

**CARACTERÍSTICAS**

Gestão: AZ Quest Investimentos  
 Administrador: BEM DTVM  
 Custodiante: Banco Bradesco  
 Auditor: KPMG  
 Taxa de Administração: 2,00%  
 Taxa de administração máxima: 2,50%  
 Taxa de Performance: 20,00%  
 Índice de Performance: 100% do SMLL

**PERFIL DO FUNDO**

Classificação Quantum: Ações - Ativo  
 Classificação Anbima: Ações Livre  
 Público Alvo: Investidores em geral  
 Objetivo: Obter rentabilidade superior à variação do SMLL.  
 Política de investimento: Aplica, no mínimo, 95% dos seus recursos em cotas do AZ QUEST SMALL MID CAPS MASTER FI AÇÕES, CNPJ: 11.403.884/0001-41.

**RETORNO (%)**

	Início	Ano	12 meses	24 meses	36 meses	nov/19	out/19	set/19	ago/19	jul/19	jun/19	mai/19	abr/19	mar/19	fev/19	jan/19	dez/18
Fundo	542,86	35,05	41,40	74,30	146,14	4,14	3,63	0,76	1,93	9,48	5,50	1,21	2,55	-1,68	-2,88	6,46	4,70
Excesso do Ibovespa	485,06	11,90	20,48	28,32	70,32	3,20	1,27	-2,81	2,59	8,64	1,45	0,51	1,56	-1,51	-1,03	-4,36	6,51
CDI	153,53	5,56	6,09	13,01	25,07	0,38	0,48	0,46	0,50	0,57	0,47	0,54	0,52	0,47	0,49	0,54	0,49
Dólar	142,59	9,01	9,34	31,05	23,22	5,49	-3,85	0,63	9,92	-1,76	-2,75	-0,12	1,25	4,23	2,37	-5,75	0,30
Euro	86,68	4,96	6,36	21,70	28,09	4,30	-1,66	-0,13	8,53	-3,85	-0,80	-0,59	1,00	2,78	1,55	-5,55	1,33
Ibovespa	57,80	23,15	20,93	45,99	75,82	0,95	2,36	3,57	-0,67	0,84	4,06	0,70	0,98	-0,18	-1,86	10,82	-1,81
IGP-M	83,87	5,12	3,99	14,13	13,06	0,30	0,68	0,00	-0,67	0,40	0,80	0,45	0,92	1,26	0,88	0,01	-1,08

**GRÁFICOS**

**Patrimônio Líquido (R\$ Milhões) - 31/12/2009 a 29/11/2019 (diária)**



**Retorno Acumulado - 31/12/2009 a 29/11/2019 (diária)**



■ Fundo

**HISTÓRICO**

PL Médio 12 meses: R\$ 1.008.680.217,64  
 Início do Fundo: 30/12/2009  
 Máximo Retorno Mensal: 14,87% (out/2018)  
 Mínimo Retorno Mensal: -10,30% (jan/2015)  
 Nº de Meses com Retorno Positivo: 82  
 Nº de Meses com Retorno Negativo: 37  
 Retorno Acumulado Desde o Início: 542,86%  
 Volatilidade Desde o Início: 16,13%

■ Fundo

■ Ibovespa

■ IBX

**INFORMAÇÕES OPERACIONAIS**

Aplicação mínima: R\$ 10.000,00  
 Movimentação mínima: R\$ 5.000,00  
 Saldo mínimo: R\$ 10.000,00  
 Contato: faleconosco@azquest.com.br  
 Disponibilidade dos recursos aplicados: D+0  
 Conversão de cota para aplicação: D+1 du  
 Conversão de cota para resgate: D+27  
 Disponibilidade dos recursos resgatados: D+29

As informações foram obtidas a partir de fontes públicas ou privadas consideradas confiáveis, cuja responsabilidade pela correção e veracidade não é assumida pela QUANTUM, pelo titular desta marca ou por qualquer das empresas de seu grupo empresarial. As informações disponíveis, não devem ser entendidas como colocação, distribuição ou oferta de fundo de investimento ou qualquer outro valor mobiliário. Fundos de investimento não contam com a garantia do Administrador do fundo, Gestor da carteira, de qualquer mecanismo de seguro ou, ainda, do Fundo Garantidor de Créditos - FGC. Rentabilidade obtida no passado não representa garantia de rentabilidade futura. As estratégias com derivativos, utilizadas como parte da política de investimento de fundos de investimento, podem resultar em significativas perdas para seus cotistas superiores ao capital aplicado e a consequente obrigação do cotista de aportar recursos adicionais para cobrir o prejuízo do fundo. Ao investidor é recomendada a leitura cuidadosa do prospecto e regulamento do fundo de investimento ao aplicar seus recursos. Para avaliação da performance de um fundo de investimento, é recomendável a análise de, no mínimo, 12 (doze) meses. Os valores exibidos estão em Real (BRL). Para os cálculos foram utilizadas observações Diárias.  
 Fonte: Quantum Axis.

CARACTERÍSTICAS

Gestão: BB Gestão de Recursos DTVM  
 Administrador: BB Gestão de Recursos DTVM  
 Custodiante: Banco do Brasil  
 Auditor: KPMG  
 Taxa de Administração: 1,00%  
 Taxa de administração máxima: 2,00%  
 Taxa de Performance: Não possui  
 Índice de Performance: Não possui

PERFIL DO FUNDO

Classificação Quantum: Ações  
 Classificação Anbima: Ações Livre  
 Público Alvo: Investidores em geral  
 Objetivo: Obter ganhos de capital.  
 Política de investimento: Aplica seus recursos em cotas de fundos de investimento com estratégias de gestão diferenciadas no mercado de renda variável.

RETORNO (%)

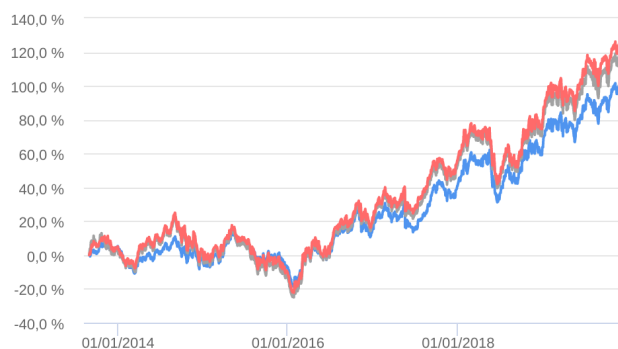
	Início	Ano	12 meses	24 meses	36 meses	nov/19	out/19	set/19	ago/19	jul/19	jun/19	mai/19	abr/19	mar/19	fev/19	jan/19	dez/18
Fundo	99,57	21,96	19,68	45,32	70,25	0,83	2,59	2,85	0,12	0,36	4,08	0,75	0,74	0,39	-1,23	8,93	-1,87
Excesso do Ibovespa	-16,84	-1,19	-1,25	-0,67	-5,57	-0,11	0,23	-0,72	0,78	-0,48	0,02	0,05	-0,25	0,57	0,63	-1,89	-0,07
CDI	82,01	5,56	6,09	13,01	25,07	0,38	0,48	0,46	0,50	0,57	0,47	0,54	0,52	0,47	0,49	0,54	0,49
Dólar	78,04	9,01	9,34	31,05	23,22	5,49	-3,85	0,63	9,92	-1,76	-2,75	-0,12	1,25	4,23	2,37	-5,75	0,30
Euro	48,81	4,96	6,36	21,70	28,09	4,30	-1,66	-0,13	8,53	-3,85	-0,80	-0,59	1,00	2,78	1,55	-5,55	1,33
Ibovespa	116,42	23,15	20,93	45,99	75,82	0,95	2,36	3,57	-0,67	0,84	4,06	0,70	0,98	-0,18	-1,86	10,82	-1,81
IGP-M	42,69	5,12	3,99	14,13	13,06	0,30	0,68	0,00	-0,67	0,40	0,80	0,45	0,92	1,26	0,88	0,01	-1,08

GRÁFICOS

Patrimônio Líquido (R\$ Milhões) - 02/09/2013 a 29/11/2019 (diária)



Retorno Acumulado - 02/09/2013 a 29/11/2019 (diária)



Fundo

Fundo

Ibovespa

IBX

HISTÓRICO

PL Médio 12 meses: R\$ 272.381.427,71  
 Início do Fundo: 30/08/2013  
 Máximo Retorno Mensal: 11,10% (out/2016)  
 Mínimo Retorno Mensal: -9,70% (mai/2018)  
 Nº de Meses com Retorno Positivo: 47  
 Nº de Meses com Retorno Negativo: 28  
 Retorno Acumulado Desde o Início: 99,57%  
 Volatilidade Desde o Início: 19,39%

INFORMAÇÕES OPERACIONAIS

Aplicação mínima: R\$ 200,00  
 Movimentação mínima: R\$ 200,00  
 Saldo mínimo: R\$ 200,00  
 Contato: bbdtvm@bb.com.br  
 Disponibilidade dos recursos aplicados: D+0  
 Conversão de cota para aplicação: D+1 du  
 Conversão de cota para resgate: D+1 du  
 Disponibilidade dos recursos resgatados: D+3 du

As informações foram obtidas a partir de fontes públicas ou privadas consideradas confiáveis, cuja responsabilidade pela correção e veracidade não é assumida pela QUANTUM, pelo titular desta marca ou por qualquer das empresas de seu grupo empresarial. As informações disponíveis, não devem ser entendidas como colocação, distribuição ou oferta de fundo de investimento ou qualquer outro valor mobiliário. Fundos de investimento não contam com a garantia do Administrador do fundo, Gestor da carteira, de qualquer mecanismo de seguro ou, ainda, do Fundo Garantidor de Créditos - FGC. Rentabilidade obtida no passado não representa garantia de rentabilidade futura. As estratégias com derivativos, utilizadas como parte da política de investimento de fundos de investimento, podem resultar em significativas perdas para seus cotistas superiores ao capital aplicado e a consequente obrigação do cotista de aportar recursos adicionais para cobrir o prejuízo do fundo. Ao investidor é recomendada a leitura cuidadosa do prospecto e regulamento do fundo de investimento ao aplicar seus recursos. Para avaliação da performance de um fundo de investimento, é recomendável a análise de, no mínimo, 12 (doze) meses. Os valores exibidos estão em Real (BRL). Para os cálculos foram utilizadas observações Diárias. Fonte: Quantum Axis.

CARACTERÍSTICAS

Gestão: BB Gestão de Recursos DTVM  
 Administrador: BB Gestão de Recursos DTVM  
 Custodiante: Banco do Brasil  
 Auditor: KPMG  
 Taxa de Administração: 0,30%  
 Taxa de administração máxima: 0,50%  
 Taxa de Performance: Não possui  
 Índice de Performance: Não possui

PERFIL DO FUNDO

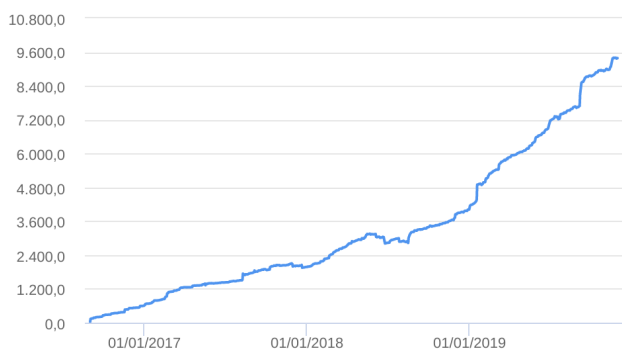
Classificação Quantum: Previdência  
 Classificação Anbima: Renda Fixa Duração Livre Soberano  
 Público Alvo: Exclusivo previdenciário  
 Objetivo: Obter ganhos de capital.  
 Política de investimento: Aplica seus recursos em cotas de fundo de investimentos que apresentem carteira composta por ativos financeiros de renda fixa, indexados a taxas prefixadas, pós-fixadas (SELIC/CDI) e/ou índices de preços (IPCA).

RETORNO (%)

	Início	Ano	12 meses	24 meses	36 meses	nov/19	out/19	set/19	ago/19	jul/19	jun/19	mai/19	abr/19	mar/19	fev/19	jan/19	dez/18
Fundo	44,00	12,00	13,31	23,72	41,56	-0,94	1,80	1,50	0,08	1,02	2,17	2,02	0,87	0,52	0,39	2,01	1,17
Excesso do Ibovespa	-42,92	-11,15	-7,62	-22,26	-34,26	-1,88	-0,56	-2,07	0,75	0,18	-1,89	1,32	-0,11	0,70	2,25	-8,81	2,98
CDI	28,91	5,56	6,09	13,01	25,07	0,38	0,48	0,46	0,50	0,57	0,47	0,54	0,52	0,47	0,49	0,54	0,49
Dólar	30,36	9,01	9,34	31,05	23,22	5,49	-3,85	0,63	9,92	-1,76	-2,75	-0,12	1,25	4,23	2,37	-5,75	0,30
Euro	29,00	4,96	6,36	21,70	28,09	4,30	-1,66	-0,13	8,53	-3,85	-0,80	-0,59	1,00	2,78	1,55	-5,55	1,33
Ibovespa	86,93	23,15	20,93	45,99	75,82	0,95	2,36	3,57	-0,67	0,84	4,06	0,70	0,98	-0,18	-1,86	10,82	-1,81
IGP-M	13,44	5,12	3,99	14,13	13,06	0,30	0,68	0,00	-0,67	0,40	0,80	0,45	0,92	1,26	0,88	0,01	-1,08

GRÁFICOS

Patrimônio Líquido (R\$ Milhões) - 01/09/2016 a 29/11/2019 (diária)



Retorno Acumulado - 01/09/2016 a 29/11/2019 (diária)



Fundo

HISTÓRICO

PL Médio 12 meses: R\$ 6.680.017.215,37  
 Início do Fundo: 31/08/2016  
 Máximo Retorno Mensal: 3,50% (out/2018)  
 Mínimo Retorno Mensal: -1,34% (mai/2018)  
 Nº de Meses com Retorno Positivo: 33  
 Nº de Meses com Retorno Negativo: 6  
 Retorno Acumulado Desde o Início: 44,00%  
 Volatilidade Desde o Início: 3,58%

Fundo

Ibovespa

IBX

INFORMAÇÕES OPERACIONAIS

Aplicação mínima: R\$ 1.000.000,00  
 Movimentação mínima: R\$ 0,00  
 Saldo mínimo: R\$ 300.000,00  
 Contato: bbdtvm@bb.com.br  
 Disponibilidade dos recursos aplicados: D+0  
 Conversão de cota para aplicação: D+0  
 Conversão de cota para resgate: D+3 du  
 Disponibilidade dos recursos resgatados: D+3 du

As informações foram obtidas a partir de fontes públicas ou privadas consideradas confiáveis, cuja responsabilidade pela correção e veracidade não é assumida pela QUANTUM, pelo titular desta marca ou por qualquer das empresas de seu grupo empresarial. As informações disponíveis, não devem ser entendidas como colocação, distribuição ou oferta de fundo de investimento ou qualquer outro valor mobiliário. Fundos de investimento não contam com a garantia do Administrador do fundo, Gestor da carteira, de qualquer mecanismo de seguro ou, ainda, do Fundo Garantidor de Créditos - FGC. Rentabilidade obtida no passado não representa garantia de rentabilidade futura. As estratégias com derivativos, utilizadas como parte da política de investimento de fundos de investimento, podem resultar em significativas perdas para seus cotistas superiores ao capital aplicado e a consequente obrigação do cotista de aportar recursos adicionais para cobrir o prejuízo do fundo. Ao investidor é recomendada a leitura cuidadosa do prospecto e regulamento do fundo de investimento ao aplicar seus recursos. Para avaliação da performance de um fundo de investimento, é recomendável a análise de, no mínimo, 12 (doze) meses. Os valores exibidos estão em Real (BRL). Para os cálculos foram utilizadas observações Diárias. Fonte: Quantum Axis.

CARACTERÍSTICAS

Gestão: BB Gestão de Recursos DTVM  
 Administrador: BB Gestão de Recursos DTVM  
 Custodiante: Banco do Brasil  
 Auditor: KPMG  
 Taxa de Administração: 2,00%  
 Taxa de administração máxima: 2,00%  
 Taxa de Performance: Não possui  
 Índice de Performance: Não possui

PERFIL DO FUNDO

Classificação Quantum: Ações - Ativo  
 Classificação Anbima: Ações Dividendos  
 Público Alvo: Investidores em geral  
 Objetivo: Obter ganhos de capital.  
 Política de investimento: Aplica em cotas de fundos de investimento. Pode atuar no mercado de contrato futuro de ibovespa, com o objetivo de proteger parte de seu patrimônio ou reproduzir posições de ações com parcela da carteira que estiver direcionada para ativos de renda fixa.

RETORNO (%)

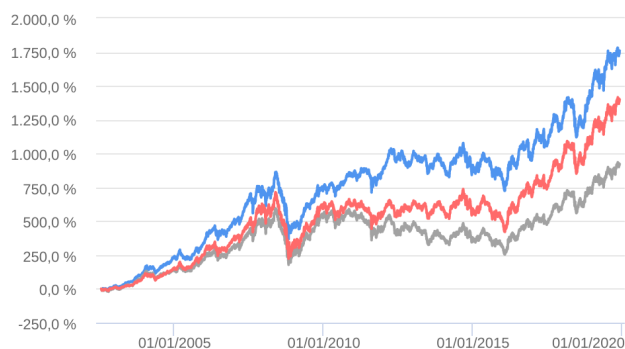
	Início	Ano	12 meses	24 meses	36 meses	nov/19	out/19	set/19	ago/19	jul/19	jun/19	mai/19	abr/19	mar/19	fev/19	jan/19	dez/18
Fundo	1.760,39	18,79	19,19	41,42	70,04	0,09	0,98	1,76	0,70	0,92	2,39	3,14	2,76	-1,37	-1,94	8,27	0,34
Excesso do Ibovespa	837,68	-4,37	-1,73	-4,56	-5,79	-0,85	-1,38	-1,81	1,37	0,08	-1,67	2,44	1,78	-1,19	-0,08	-2,55	2,15
CDI	644,44	5,56	6,09	13,01	25,07	0,38	0,48	0,46	0,50	0,57	0,47	0,54	0,52	0,47	0,49	0,54	0,49
Dólar	47,33	9,01	9,34	31,05	23,22	5,49	-3,85	0,63	9,92	-1,76	-2,75	-0,12	1,25	4,23	2,37	-5,75	0,30
Euro	60,19	4,96	6,36	21,70	28,09	4,30	-1,66	-0,13	8,53	-3,85	-0,80	-0,59	1,00	2,78	1,55	-5,55	1,33
Ibovespa	922,71	23,15	20,93	45,99	75,82	0,95	2,36	3,57	-0,67	0,84	4,06	0,70	0,98	-0,18	-1,86	10,82	-1,81
IGP-M	228,34	5,12	3,99	14,13	13,06	0,30	0,68	0,00	-0,67	0,40	0,80	0,45	0,92	1,26	0,88	0,01	-1,08

GRÁFICOS

Patrimônio Líquido (R\$ Milhões) - 22/07/2002 a 29/11/2019 (diária)



Retorno Acumulado - 22/07/2002 a 29/11/2019 (diária)



Fundo

HISTÓRICO

PL Médio 12 meses: R\$ 842.660.207,41  
 Início do Fundo: 18/07/2002  
 Máximo Retorno Mensal: 18,99% (out/2002)  
 Mínimo Retorno Mensal: -21,82% (out/2008)  
 Nº de Meses com Retorno Positivo: 128  
 Nº de Meses com Retorno Negativo: 80  
 Retorno Acumulado Desde o Início: 1.760,39%  
 Volatilidade Desde o Início: 19,93%

Fundo

Ibovespa

IBX

INFORMAÇÕES OPERACIONAIS

Aplicação mínima: R\$ 200,00  
 Movimentação mínima: R\$ 200,00  
 Saldo mínimo: R\$ 200,00  
 Contato: bbdsvm@bb.com.br  
 Disponibilidade dos recursos aplicados: D+0  
 Conversão de cota para aplicação: D+1 du  
 Conversão de cota para resgate: D+1 du  
 Disponibilidade dos recursos resgatados: D+3 du

As informações foram obtidas a partir de fontes públicas ou privadas consideradas confiáveis, cuja responsabilidade pela correção e veracidade não é assumida pela QUANTUM, pelo titular desta marca ou por qualquer das empresas de seu grupo empresarial. As informações disponíveis, não devem ser entendidas como colocação, distribuição ou oferta de fundo de investimento ou qualquer outro valor mobiliário. Fundos de investimento não contam com a garantia do Administrador do fundo, Gestor da carteira, de qualquer mecanismo de seguro ou, ainda, do Fundo Garantidor de Créditos - FGC. Rentabilidade obtida no passado não representa garantia de rentabilidade futura. As estratégias com derivativos, utilizadas como parte da política de investimento de fundos de investimento, podem resultar em significativas perdas para seus cotistas superiores ao capital aplicado e a consequente obrigação do cotista de aportar recursos adicionais para cobrir o prejuízo do fundo. Ao investidor é recomendada a leitura cuidadosa do prospecto e regulamento do fundo de investimento ao aplicar seus recursos. Para avaliação da performance de um fundo de investimento, é recomendável a análise de, no mínimo, 12 (doze) meses. Os valores exibidos estão em Real (BRL). Para os cálculos foram utilizadas observações Diárias. Fonte: Quantum Axis.

CARACTERÍSTICAS

Gestão: BB Gestão de Recursos DTVM  
 Administrador: BB Gestão de Recursos DTVM  
 Custodiante: Banco do Brasil  
 Auditor: KPMG  
 Taxa de Administração: 1,00%  
 Taxa de administração máxima: Não possui  
 Taxa de Performance: Não possui  
 Índice de Performance: Não possui

PERFIL DO FUNDO

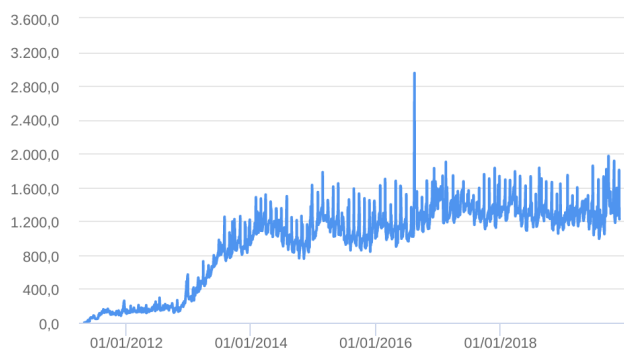
Classificação Quantum: Previdência  
 Classificação Anbima: Renda Fixa Duração Baixa Soberano  
 Público Alvo: Exclusivo previdenciário  
 Objetivo: Obter ganhos de capital.  
 Política de investimento: Aplica seus recursos, principalmente, em fundos de investimento os quais investem, no mínimo, 80% de sua carteira em ativos cuja rentabilidade esteja atrelada à variação da taxa de juros doméstica e/ou de índices de preços.

RETORNO (%)

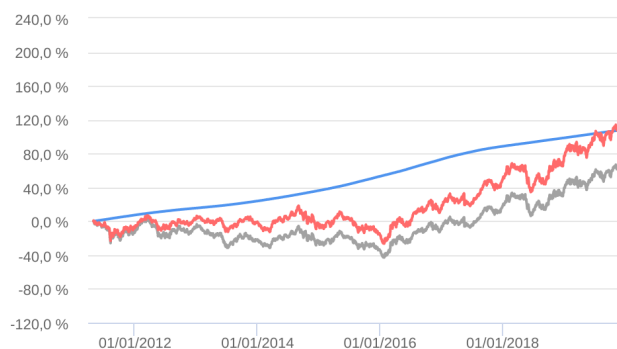
	Início	Ano	12 meses	24 meses	36 meses	nov/19	out/19	set/19	ago/19	jul/19	jun/19	mai/19	abr/19	mar/19	fev/19	jan/19	dez/18
Fundo	107,42	4,52	4,95	10,59	21,24	0,29	0,38	0,37	0,41	0,47	0,39	0,45	0,43	0,39	0,41	0,45	0,41
Excesso do Ibovespa	42,61	-18,63	-15,98	-35,40	-54,58	-0,65	-1,98	-3,20	1,07	-0,37	-3,67	-0,25	-0,55	0,56	2,27	-10,37	2,21
CDI	123,21	5,56	6,09	13,01	25,07	0,38	0,48	0,46	0,50	0,57	0,47	0,54	0,52	0,47	0,49	0,54	0,49
Dólar	166,45	9,01	9,34	31,05	23,22	5,49	-3,85	0,63	9,92	-1,76	-2,75	-0,12	1,25	4,23	2,37	-5,75	0,30
Euro	98,32	4,96	6,36	21,70	28,09	4,30	-1,66	-0,13	8,53	-3,85	-0,80	-0,59	1,00	2,78	1,55	-5,55	1,33
Ibovespa	64,81	23,15	20,93	45,99	75,82	0,95	2,36	3,57	-0,67	0,84	4,06	0,70	0,98	-0,18	-1,86	10,82	-1,81
IGP-M	60,58	5,12	3,99	14,13	13,06	0,30	0,68	0,00	-0,67	0,40	0,80	0,45	0,92	1,26	0,88	0,01	-1,08

GRÁFICOS

Patrimônio Líquido (R\$ Milhões) - 29/04/2011 a 29/11/2019 (diária)



Retorno Acumulado - 29/04/2011 a 29/11/2019 (diária)



Fundo

HISTÓRICO

PL Médio 12 meses: R\$ 1.306.813.273,76  
 Início do Fundo: 28/04/2011  
 Máximo Retorno Mensal: 1,17% (jun/2016)  
 Mínimo Retorno Mensal: 0,29% (nov/2019)  
 Nº de Meses com Retorno Positivo: 103  
 Nº de Meses com Retorno Negativo: 0  
 Retorno Acumulado Desde o Início: 107,42%  
 Volatilidade Desde o Início: 0,17%

Fundo

Ibovespa

IBX

INFORMAÇÕES OPERACIONAIS

Aplicação mínima: R\$ 1.000,00  
 Movimentação mínima: R\$ 0,00  
 Saldo mínimo: R\$ 0,00  
 Contato: bbdsvm@bb.com.br  
 Disponibilidade dos recursos aplicados: D+0  
 Conversão de cota para aplicação: D+0  
 Conversão de cota para resgate: D+0  
 Disponibilidade dos recursos resgatados: D+0

As informações foram obtidas a partir de fontes públicas ou privadas consideradas confiáveis, cuja responsabilidade pela correção e veracidade não é assumida pela QUANTUM, pelo titular desta marca ou por qualquer das empresas de seu grupo empresarial. As informações disponíveis, não devem ser entendidas como colocação, distribuição ou oferta de fundo de investimento ou qualquer outro valor mobiliário. Fundos de investimento não contam com a garantia do Administrador do fundo, Gestor da carteira, de qualquer mecanismo de seguro ou, ainda, do Fundo Garantidor de Créditos - FGC. Rentabilidade obtida no passado não representa garantia de rentabilidade futura. As estratégias com derivativos, utilizadas como parte da política de investimento de fundos de investimento, podem resultar em significativas perdas para seus cotistas superiores ao capital aplicado e a consequente obrigação do cotista de aportar recursos adicionais para cobrir o prejuízo do fundo. Ao investidor é recomendada a leitura cuidadosa do prospecto e regulamento do fundo de investimento ao aplicar seus recursos. Para avaliação da performance de um fundo de investimento, é recomendável a análise de, no mínimo, 12 (doze) meses. Os valores exibidos estão em Real (BRL). Para os cálculos foram utilizadas observações Diárias. Fonte: Quantum Axis.

CARACTERÍSTICAS

Gestão: BB Gestão de Recursos DTVM  
 Administrador: BB Gestão de Recursos DTVM  
 Custodiante: Banco do Brasil  
 Auditor: KPMG  
 Taxa de Administração: 1,00%  
 Taxa de administração máxima: Não possui  
 Taxa de Performance: Não possui  
 Índice de Performance: Não possui

PERFIL DO FUNDO

Classificação Quantum: Ações  
 Classificação Anbima: Ações Indexados  
 Público Alvo: Investidores em geral  
 Objetivo: Buscar rentabilidade próxima à variação do Índice de Governança Corporativa Trade (IGCT)  
 Política de investimento: Aplica, preponderantemente, em ações de emissão de companhias que, em função de adesão aos padrões de governança corporativa definidos por bolsa de valores.

RETORNO (%)

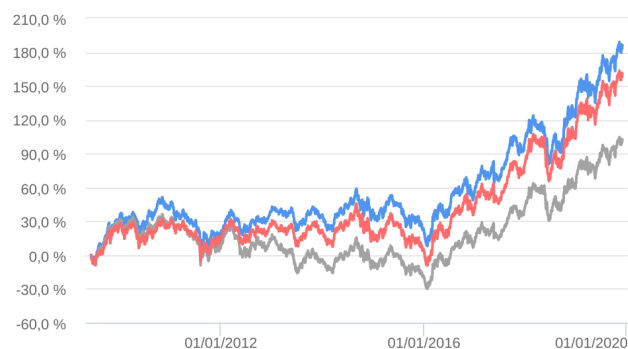
	Início	Ano	12 meses	24 meses	36 meses	nov/19	out/19	set/19	ago/19	jul/19	jun/19	mai/19	abr/19	mar/19	fev/19	jan/19	dez/18
Fundo	185,99	24,49	23,42	45,02	79,87	0,99	2,80	3,03	0,50	0,66	4,24	1,28	0,71	-0,20	-1,80	10,42	-0,87
Excesso do Ibovespa	83,90	1,34	2,49	-0,97	4,05	0,05	0,43	-0,54	1,17	-0,18	0,18	0,57	-0,27	-0,03	0,06	-0,40	0,94
CDI	165,48	5,56	6,09	13,01	25,07	0,38	0,48	0,46	0,50	0,57	0,47	0,54	0,52	0,47	0,49	0,54	0,49
Dólar	118,85	9,01	9,34	31,05	23,22	5,49	-3,85	0,63	9,92	-1,76	-2,75	-0,12	1,25	4,23	2,37	-5,75	0,30
Euro	72,34	4,96	6,36	21,70	28,09	4,30	-1,66	-0,13	8,53	-3,85	-0,80	-0,59	1,00	2,78	1,55	-5,55	1,33
Ibovespa	102,09	23,15	20,93	45,99	75,82	0,95	2,36	3,57	-0,67	0,84	4,06	0,70	0,98	-0,18	-1,86	10,82	-1,81
IGP-M	82,90	5,12	3,99	14,13	13,06	0,30	0,68	0,00	-0,67	0,40	0,80	0,45	0,92	1,26	0,88	0,01	-1,08

GRÁFICOS

Patrimônio Líquido (R\$ Milhões) - 15/06/2009 a 29/11/2019 (diária)



Retorno Acumulado - 15/06/2009 a 29/11/2019 (diária)



Fundo

Fundo

Ibovespa

IBX

HISTÓRICO

PL Médio 12 meses: R\$ 503.912.152,10  
 Início do Fundo: 10/06/2009  
 Máximo Retorno Mensal: 12,31% (jul/2010)  
 Mínimo Retorno Mensal: -9,83% (set/2014)  
 Nº de Meses com Retorno Positivo: 71  
 Nº de Meses com Retorno Negativo: 54  
 Retorno Acumulado Desde o Início: 185,99%  
 Volatilidade Desde o Início: 19,27%

INFORMAÇÕES OPERACIONAIS

Aplicação mínima: R\$ 200,00  
 Movimentação mínima: R\$ 200,00  
 Saldo mínimo: R\$ 200,00  
 Contato: bbdsvm@bb.com.br  
 Disponibilidade dos recursos aplicados: D+0  
 Conversão de cota para aplicação: D+1 du  
 Conversão de cota para resgate: D+1 du  
 Disponibilidade dos recursos resgatados: D+3 du

As informações foram obtidas a partir de fontes públicas ou privadas consideradas confiáveis, cuja responsabilidade pela correção e veracidade não é assumida pela QUANTUM, pelo titular desta marca ou por qualquer das empresas de seu grupo empresarial. As informações disponíveis, não devem ser entendidas como colocação, distribuição ou oferta de fundo de investimento ou qualquer outro valor mobiliário. Fundos de investimento não contam com a garantia do Administrador do fundo, Gestor da carteira, de qualquer mecanismo de seguro ou, ainda, do Fundo Garantidor de Créditos - FGC. Rentabilidade obtida no passado não representa garantia de rentabilidade futura. As estratégias com derivativos, utilizadas como parte da política de investimento de fundos de investimento, podem resultar em significativas perdas para seus cotistas superiores ao capital aplicado e a consequente obrigação do cotista de aportar recursos adicionais para cobrir o prejuízo do fundo. Ao investidor é recomendada a leitura cuidadosa do prospecto e regulamento do fundo de investimento ao aplicar seus recursos. Para avaliação da performance de um fundo de investimento, é recomendável a análise de, no mínimo, 12 (doze) meses. Os valores exibidos estão em Real (BRL). Para os cálculos foram utilizadas observações Diárias. Fonte: Quantum Axis.

CARACTERÍSTICAS

Gestão: BB Gestão de Recursos DTVM  
 Administrador: BB Gestão de Recursos DTVM  
 Custodiante: Banco do Brasil  
 Auditor: KPMG  
 Taxa de Administração: 0,20%  
 Taxa de administração máxima: Não possui  
 Taxa de Performance: Não possui  
 Índice de Performance: Não possui

PERFIL DO FUNDO

Classificação Quantum: Previdência  
 Classificação Anbima: Renda Fixa Indexados  
 Público Alvo: Exclusivo previdenciário  
 Objetivo: Busca o retorno dos investimentos através do sub-índice IMA-B5+.  
 Política de investimento: Investe, no mínimo, 80% de sua carteira em ativos cuja rentabilidade esteja atrelada à variação da taxa de juros doméstica e/ou de índices de preços.

RETORNO (%)

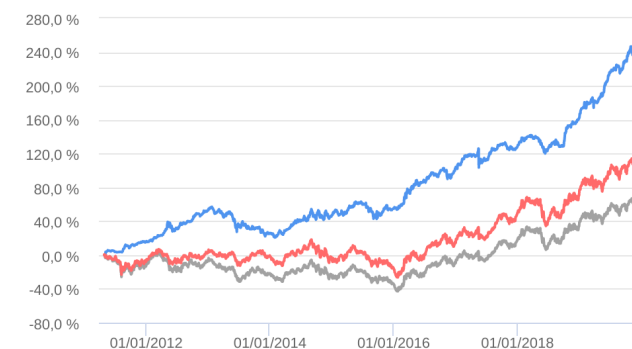
	Início	Ano	12 meses	24 meses	36 meses	nov/19	out/19	set/19	ago/19	jul/19	jun/19	mai/19	abr/19	mar/19	fev/19	jan/19	dez/18
Fundo	230,85	26,61	28,94	45,36	71,23	-4,10	4,66	3,71	-0,79	1,49	5,04	5,12	1,75	0,41	0,46	6,58	1,84
Excesso do Ibovespa	166,04	3,46	8,01	-0,62	-4,60	-5,05	2,30	0,14	-0,12	0,65	0,98	4,42	0,77	0,59	2,32	-4,23	3,65
CDI	123,21	5,56	6,09	13,01	25,07	0,38	0,48	0,46	0,50	0,57	0,47	0,54	0,52	0,47	0,49	0,54	0,49
Dólar	166,45	9,01	9,34	31,05	23,22	5,49	-3,85	0,63	9,92	-1,76	-2,75	-0,12	1,25	4,23	2,37	-5,75	0,30
Euro	98,32	4,96	6,36	21,70	28,09	4,30	-1,66	-0,13	8,53	-3,85	-0,80	-0,59	1,00	2,78	1,55	-5,55	1,33
Ibovespa	64,81	23,15	20,93	45,99	75,82	0,95	2,36	3,57	-0,67	0,84	4,06	0,70	0,98	-0,18	-1,86	10,82	-1,81
IGP-M	60,58	5,12	3,99	14,13	13,06	0,30	0,68	0,00	-0,67	0,40	0,80	0,45	0,92	1,26	0,88	0,01	-1,08

GRÁFICOS

Patrimônio Líquido (R\$ Milhões) - 29/04/2011 a 29/11/2019 (diária)



Retorno Acumulado - 29/04/2011 a 29/11/2019 (diária)



Fundo

HISTÓRICO

PL Médio 12 meses: R\$ 2.161.211.081,60  
 Início do Fundo: 28/04/2011  
 Máximo Retorno Mensal: 10,54% (out/2018)  
 Mínimo Retorno Mensal: -6,15% (mai/2013)  
 Nº de Meses com Retorno Positivo: 70  
 Nº de Meses com Retorno Negativo: 33  
 Retorno Acumulado Desde o Início: 230,85%  
 Volatilidade Desde o Início: 10,68%

Fundo

Ibovespa

IBX

INFORMAÇÕES OPERACIONAIS

Aplicação mínima: R\$ 10.000,00  
 Movimentação mínima: R\$ 0,00  
 Saldo mínimo: R\$ 0,00  
 Contato: bbdtvm@bb.com.br  
 Disponibilidade dos recursos aplicados: D+0  
 Conversão de cota para aplicação: D+0  
 Conversão de cota para resgate: D+2 du  
 Disponibilidade dos recursos resgatados: D+2 du

As informações foram obtidas a partir de fontes públicas ou privadas consideradas confiáveis, cuja responsabilidade pela correção e veracidade não é assumida pela QUANTUM, pelo titular desta marca ou por qualquer das empresas de seu grupo empresarial. As informações disponíveis, não devem ser entendidas como colocação, distribuição ou oferta de fundo de investimento ou qualquer outro valor mobiliário. Fundos de investimento não contam com a garantia do Administrador do fundo, Gestor da carteira, de qualquer mecanismo de seguro ou, ainda, do Fundo Garantidor de Créditos - FGC. Rentabilidade obtida no passado não representa garantia de rentabilidade futura. As estratégias com derivativos, utilizadas como parte da política de investimento de fundos de investimento, podem resultar em significativas perdas para seus cotistas superiores ao capital aplicado e a consequente obrigação do cotista de aportar recursos adicionais para cobrir o prejuízo do fundo. Ao investidor é recomendada a leitura cuidadosa do prospecto e regulamento do fundo de investimento ao aplicar seus recursos. Para avaliação da performance de um fundo de investimento, é recomendável a análise de, no mínimo, 12 (doze) meses. Os valores exibidos estão em Real (BRL). Para os cálculos foram utilizadas observações Diárias. Fonte: Quantum Axis.

CARACTERÍSTICAS

Gestão: BB Gestão de Recursos DTVM  
 Administrador: BB Gestão de Recursos DTVM  
 Custodiante: Banco do Brasil  
 Auditor: KPMG  
 Taxa de Administração: 0,20%  
 Taxa de administração máxima: Não possui  
 Taxa de Performance: Não possui  
 Índice de Performance: Não possui

PERFIL DO FUNDO

Classificação Quantum: Previdência  
 Classificação Anbima: Renda Fixa Indexados  
 Público Alvo: Exclusivo previdenciário  
 Objetivo: Busca retorno através do IMA-B.  
 Política de investimento: Aplica a totalidade de seus recursos, exclusivamente, em Títulos Públicos Federais e ou operações compromissadas lastreadas em Títulos Públicos Federais.

RETORNO (%)

	Início	Ano	12 meses	24 meses	36 meses	nov/19	out/19	set/19	ago/19	jul/19	jun/19	mai/19	abr/19	mar/19	fev/19	jan/19	dez/18
Fundo	504,36	20,27	22,21	35,75	58,26	-2,48	3,35	2,85	-0,42	1,27	3,71	3,63	1,50	0,56	0,50	4,36	1,62
Excesso do Ibovespa	169,97	-2,88	1,28	-10,24	-17,56	-3,43	0,99	-0,72	0,25	0,44	-0,34	2,92	0,51	0,74	2,35	-6,46	3,42
CDI	341,00	5,56	6,09	13,01	25,07	0,38	0,48	0,46	0,50	0,57	0,47	0,54	0,52	0,47	0,49	0,54	0,49
Dólar	76,91	9,01	9,34	31,05	23,22	5,49	-3,85	0,63	9,92	-1,76	-2,75	-0,12	1,25	4,23	2,37	-5,75	0,30
Euro	61,25	4,96	6,36	21,70	28,09	4,30	-1,66	-0,13	8,53	-3,85	-0,80	-0,59	1,00	2,78	1,55	-5,55	1,33
Ibovespa	334,39	23,15	20,93	45,99	75,82	0,95	2,36	3,57	-0,67	0,84	4,06	0,70	0,98	-0,18	-1,86	10,82	-1,81
IGP-M	120,70	5,12	3,99	14,13	13,06	0,30	0,68	0,00	-0,67	0,40	0,80	0,45	0,92	1,26	0,88	0,01	-1,08

GRÁFICOS

Patrimônio Líquido (R\$ Milhões) - 27/06/2005 a 29/11/2019 (diária)



Retorno Acumulado - 27/06/2005 a 29/11/2019 (diária)



Fundo

Fundo

Ibovespa

IBX

HISTÓRICO

PL Médio 12 meses: R\$ 5.299.450.004,30  
 Início do Fundo: 24/07/2005  
 Máximo Retorno Mensal: 7,07% (out/2018)  
 Mínimo Retorno Mensal: -4,50% (mai/2013)  
 Nº de Meses com Retorno Positivo: 142  
 Nº de Meses com Retorno Negativo: 31  
 Retorno Acumulado Desde o Início: 504,36%  
 Volatilidade Desde o Início: 5,86%

INFORMAÇÕES OPERACIONAIS

Aplicação mínima: R\$ 10.000,00  
 Movimentação mínima: R\$ 0,00  
 Saldo mínimo: R\$ 0,00  
 Contato: bbdsvm@bb.com.br  
 Disponibilidade dos recursos aplicados: D+0  
 Conversão de cota para aplicação: D+0  
 Conversão de cota para resgate: D+1 du  
 Disponibilidade dos recursos resgatados: D+1 du

As informações foram obtidas a partir de fontes públicas ou privadas consideradas confiáveis, cuja responsabilidade pela correção e veracidade não é assumida pela QUANTUM, pelo titular desta marca ou por qualquer das empresas de seu grupo empresarial. As informações disponíveis, não devem ser entendidas como colocação, distribuição ou oferta de fundo de investimento ou qualquer outro valor mobiliário. Fundos de investimento não contam com a garantia do Administrador do fundo, Gestor da carteira, de qualquer mecanismo de seguro ou, ainda, do Fundo Garantidor de Créditos - FGC. Rentabilidade obtida no passado não representa garantia de rentabilidade futura. As estratégias com derivativos, utilizadas como parte da política de investimento de fundos de investimento, podem resultar em significativas perdas para seus cotistas superiores ao capital aplicado e a consequente obrigação do cotista de aportar recursos adicionais para cobrir o prejuízo do fundo. Ao investidor é recomendada a leitura cuidadosa do prospecto e regulamento do fundo de investimento ao aplicar seus recursos. Para avaliação da performance de um fundo de investimento, é recomendável a análise de, no mínimo, 12 (doze) meses. Os valores exibidos estão em Real (BRL). Para os cálculos foram utilizadas observações Diárias. Fonte: Quantum Axis.



CARACTERÍSTICAS

Gestão: BB Gestão de Recursos DTVM  
 Administrador: BB Gestão de Recursos DTVM  
 Custodiante: Banco do Brasil  
 Auditor: KPMG  
 Taxa de Administração: 0,15%  
 Taxa de administração máxima: Não possui  
 Taxa de Performance: Não possui  
 Índice de Performance: Não possui

PERFIL DO FUNDO

Classificação Quantum: Previdência  
 Classificação Anbima: Renda Fixa Duração Livre Soberano  
 Público Alvo: Exclusivo previdenciário  
 Objetivo: Obter rentabilidade compatível com a variação do IPCA + 6% ao ano.  
 Política de investimento: Aplica seus recursos exclusivamente em títulos públicos federais ou operações compromissadas lastreadas em títulos públicos federais.

RETORNO (%)

	Início	Ano	12 meses	24 meses	36 meses	nov/19	out/19	set/19	ago/19	jul/19	jun/19	mai/19	abr/19	mar/19	fev/19	jan/19	dez/18
Fundo	124,31	14,06	16,24	27,46	47,74	-0,75	1,98	2,11	-0,06	1,08	2,37	1,98	1,12	1,01	0,33	2,14	1,91
Excesso do Ibovespa	0,32	-9,09	-4,69	-18,52	-28,08	-1,70	-0,39	-1,47	0,61	0,24	-1,69	1,28	0,13	1,18	2,19	-8,68	3,72
CDI	75,60	5,56	6,09	13,01	25,07	0,38	0,48	0,46	0,50	0,57	0,47	0,54	0,52	0,47	0,49	0,54	0,49
Dólar	77,77	9,01	9,34	31,05	23,22	5,49	-3,85	0,63	9,92	-1,76	-2,75	-0,12	1,25	4,23	2,37	-5,75	0,30
Euro	43,47	4,96	6,36	21,70	28,09	4,30	-1,66	-0,13	8,53	-3,85	-0,80	-0,59	1,00	2,78	1,55	-5,55	1,33
Ibovespa	123,99	23,15	20,93	45,99	75,82	0,95	2,36	3,57	-0,67	0,84	4,06	0,70	0,98	-0,18	-1,86	10,82	-1,81
IGP-M	37,67	5,12	3,99	14,13	13,06	0,30	0,68	0,00	-0,67	0,40	0,80	0,45	0,92	1,26	0,88	0,01	-1,08

GRÁFICOS

Patrimônio Líquido (R\$ Milhões) - 24/01/2014 a 29/11/2019 (diária)



Retorno Acumulado - 24/01/2014 a 29/11/2019 (diária)



Fundo

HISTÓRICO

PL Médio 12 meses: R\$ 325.918.839,19  
 Início do Fundo: 23/01/2014  
 Máximo Retorno Mensal: 5,14% (fev/2014)  
 Mínimo Retorno Mensal: -3,13% (mai/2018)  
 Nº de Meses com Retorno Positivo: 55  
 Nº de Meses com Retorno Negativo: 15  
 Retorno Acumulado Desde o Início: 124,31%  
 Volatilidade Desde o Início: 6,71%

Fundo

Ibovespa

IBX

INFORMAÇÕES OPERACIONAIS

Aplicação mínima: R\$ 300.000,00  
 Movimentação mínima: R\$ 0,00  
 Saldo mínimo: R\$ 0,00  
 Contato: bbdtvm@bb.com.br  
 Disponibilidade dos recursos aplicados: D+0  
 Conversão de cota para aplicação: D+0  
 Conversão de cota para resgate: D+0  
 Disponibilidade dos recursos resgatados: D+0

As informações foram obtidas a partir de fontes públicas ou privadas consideradas confiáveis, cuja responsabilidade pela correção e veracidade não é assumida pela QUANTUM, pelo titular desta marca ou por qualquer das empresas de seu grupo empresarial. As informações disponíveis, não devem ser entendidas como colocação, distribuição ou oferta de fundo de investimento ou qualquer outro valor mobiliário. Fundos de investimento não contam com a garantia do Administrador do fundo, Gestor da carteira, de qualquer mecanismo de seguro ou, ainda, do Fundo Garantidor de Créditos - FGC. Rentabilidade obtida no passado não representa garantia de rentabilidade futura. As estratégias com derivativos, utilizadas como parte da política de investimento de fundos de investimento, podem resultar em significativas perdas para seus cotistas superiores ao capital aplicado e a consequente obrigação do cotista de aportar recursos adicionais para cobrir o prejuízo do fundo. Ao investidor é recomendada a leitura cuidadosa do prospecto e regulamento do fundo de investimento ao aplicar seus recursos. Para avaliação da performance de um fundo de investimento, é recomendável a análise de, no mínimo, 12 (doze) meses. Os valores exibidos estão em Real (BRL). Para os cálculos foram utilizadas observações Diárias. Fonte: Quantum Axis.

CARACTERÍSTICAS

Gestão: BB Gestão de Recursos DTVM  
 Administrador: BB Gestão de Recursos DTVM  
 Custodiante: Banco do Brasil  
 Auditor: KPMG  
 Taxa de Administração: 0,20%  
 Taxa de administração máxima: Não possui  
 Taxa de Performance: Não possui  
 Índice de Performance: Não possui

PERFIL DO FUNDO

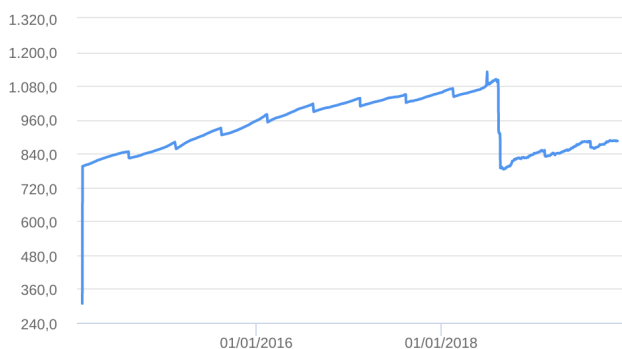
Classificação Quantum: Previdência  
 Classificação Anbima: Não classificado  
 Público Alvo: Exclusivo previdenciário  
 Objetivo: Obter rentabilidade compatível com a variação do IPCA + 6% a.a.  
 Política de investimento: Aplica, no mínimo, 80% (oitenta por cento) de sua carteira em ativos financeiros cuja rentabilidade esteja atrelada à variação da taxa de juros doméstica e/ou de índices de preços.

RETORNO (%)

	Início	Ano	12 meses	24 meses	36 meses	nov/19	out/19	set/19	ago/19	jul/19	jun/19	mai/19	abr/19	mar/19	fev/19	jan/19	dez/18
Fundo	113,75	11,46	13,02	32,56	45,00	-0,05	1,46	1,48	0,12	0,90	1,59	1,40	1,12	0,74	0,48	1,69	1,40
Excesso do Ibovespa	-9,58	-11,69	-7,91	-13,43	-30,82	-1,00	-0,91	-2,09	0,78	0,06	-2,46	0,70	0,14	0,92	2,34	-9,13	3,20
CDI	74,71	5,56	6,09	13,01	25,07	0,38	0,48	0,46	0,50	0,57	0,47	0,54	0,52	0,47	0,49	0,54	0,49
Dólar	75,44	9,01	9,34	31,05	23,22	5,49	-3,85	0,63	9,92	-1,76	-2,75	-0,12	1,25	4,23	2,37	-5,75	0,30
Euro	41,78	4,96	6,36	21,70	28,09	4,30	-1,66	-0,13	8,53	-3,85	-0,80	-0,59	1,00	2,78	1,55	-5,55	1,33
Ibovespa	123,34	23,15	20,93	45,99	75,82	0,95	2,36	3,57	-0,67	0,84	4,06	0,70	0,98	-0,18	-1,86	10,82	-1,81
IGP-M	37,31	5,12	3,99	14,13	13,06	0,30	0,68	0,00	-0,67	0,40	0,80	0,45	0,92	1,26	0,88	0,01	-1,08

GRÁFICOS

Patrimônio Líquido (R\$ Milhões) - 12/02/2014 a 29/11/2019 (diária)



Retorno Acumulado - 12/02/2014 a 29/11/2019 (diária)



Fundo

Fundo

Ibovespa

IBX

HISTÓRICO

PL Médio 12 meses: R\$ 858.446.028,58  
 Início do Fundo: 11/02/2014  
 Máximo Retorno Mensal: 5,90% (jul/2018)  
 Mínimo Retorno Mensal: -0,27% (ago/2018)  
 Nº de Meses com Retorno Positivo: 67  
 Nº de Meses com Retorno Negativo: 2  
 Retorno Acumulado Desde o Início: 113,75%  
 Volatilidade Desde o Início: 2,22%

INFORMAÇÕES OPERACIONAIS

Aplicação mínima: R\$ 300.000,00  
 Movimentação mínima: R\$ 0,00  
 Saldo mínimo: R\$ 0,00  
 Contato: bbdsvm@bb.com.br  
 Disponibilidade dos recursos aplicados: D+0  
 Conversão de cota para aplicação: D+0  
 Conversão de cota para resgate: D+0  
 Disponibilidade dos recursos resgatados: D+0

As informações foram obtidas a partir de fontes públicas ou privadas consideradas confiáveis, cuja responsabilidade pela correção e veracidade não é assumida pela QUANTUM, pelo titular desta marca ou por qualquer das empresas de seu grupo empresarial. As informações disponíveis, não devem ser entendidas como colocação, distribuição ou oferta de fundo de investimento ou qualquer outro valor mobiliário. Fundos de investimento não contam com a garantia do Administrador do fundo, Gestor da carteira, de qualquer mecanismo de seguro ou, ainda, do Fundo Garantidor de Créditos - FGC. Rentabilidade obtida no passado não representa garantia de rentabilidade futura. As estratégias com derivativos, utilizadas como parte da política de investimento de fundos de investimento, podem resultar em significativas perdas para seus cotistas superiores ao capital aplicado e a consequente obrigação do cotista de aportar recursos adicionais para cobrir o prejuízo do fundo. Ao investidor é recomendada a leitura cuidadosa do prospecto e regulamento do fundo de investimento ao aplicar seus recursos. Para avaliação da performance de um fundo de investimento, é recomendável a análise de, no mínimo, 12 (doze) meses. Os valores exibidos estão em Real (BRL). Para os cálculos foram utilizadas observações Diárias. Fonte: Quantum Axis.

CARACTERÍSTICAS

Gestão: BB Gestão de Recursos DTVM  
 Administrador: BB Gestão de Recursos DTVM  
 Custodiante: Banco do Brasil  
 Auditor: KPMG  
 Taxa de Administração: 0,20%  
 Taxa de administração máxima: Não possui  
 Taxa de Performance: Não possui  
 Índice de Performance: Não possui

PERFIL DO FUNDO

Classificação Quantum: Previdência  
 Classificação Anbima: Renda Fixa Duração Livre Soberano  
 Público Alvo: Exclusivo previdenciário  
 Objetivo: Obter rentabilidade compatível com a variação do IMA-B.  
 Política de investimento: Aplica seus recursos em títulos públicos federais atrelados ao IPCA e/ou operações compromissadas. Não realiza day-trade e não utiliza derivativos para alavancagem.

RETORNO (%)

	Início	Ano	12 meses	24 meses	36 meses	nov/19	out/19	set/19	ago/19	jul/19	jun/19	mai/19	abr/19	mar/19	fev/19	jan/19	dez/18
Fundo	115,76	13,76	15,67	26,88	47,34	-0,59	1,89	1,94	0,05	0,99	2,21	1,93	1,23	0,83	0,44	2,09	1,69
Excesso do Ibovespa	-13,17	-9,39	-5,25	-19,11	-28,48	-1,53	-0,47	-1,63	0,71	0,15	-1,85	1,23	0,24	1,01	2,30	-8,72	3,49
CDI	73,00	5,56	6,09	13,01	25,07	0,38	0,48	0,46	0,50	0,57	0,47	0,54	0,52	0,47	0,49	0,54	0,49
Dólar	80,36	9,01	9,34	31,05	23,22	5,49	-3,85	0,63	9,92	-1,76	-2,75	-0,12	1,25	4,23	2,37	-5,75	0,30
Euro	44,33	4,96	6,36	21,70	28,09	4,30	-1,66	-0,13	8,53	-3,85	-0,80	-0,59	1,00	2,78	1,55	-5,55	1,33
Ibovespa	128,93	23,15	20,93	45,99	75,82	0,95	2,36	3,57	-0,67	0,84	4,06	0,70	0,98	-0,18	-1,86	10,82	-1,81
IGP-M	35,55	5,12	3,99	14,13	13,06	0,30	0,68	0,00	-0,67	0,40	0,80	0,45	0,92	1,26	0,88	0,01	-1,08

GRÁFICOS

Patrimônio Líquido (R\$ Milhões) - 21/03/2014 a 29/11/2019 (diária)



Retorno Acumulado - 21/03/2014 a 29/11/2019 (diária)



Fundo

Fundo

Ibovespa

IBX

HISTÓRICO

PL Médio 12 meses: R\$ 271.545.303,37  
 Início do Fundo: 20/03/2014  
 Máximo Retorno Mensal: 4,77% (out/2018)  
 Mínimo Retorno Mensal: -2,78% (mai/2018)  
 Nº de Meses com Retorno Positivo: 57  
 Nº de Meses com Retorno Negativo: 11  
 Retorno Acumulado Desde o Início: 115,76%  
 Volatilidade Desde o Início: 6,34%

INFORMAÇÕES OPERACIONAIS

Aplicação mínima: R\$ 300.000,00  
 Movimentação mínima: R\$ 0,00  
 Saldo mínimo: R\$ 0,00  
 Contato: bbdsvm@bb.com.br  
 Disponibilidade dos recursos aplicados: D+0  
 Conversão de cota para aplicação: D+0  
 Conversão de cota para resgate: D+0  
 Disponibilidade dos recursos resgatados: D+0

As informações foram obtidas a partir de fontes públicas ou privadas consideradas confiáveis, cuja responsabilidade pela correção e veracidade não é assumida pela QUANTUM, pelo titular desta marca ou por qualquer das empresas de seu grupo empresarial. As informações disponíveis, não devem ser entendidas como colocação, distribuição ou oferta de fundo de investimento ou qualquer outro valor mobiliário. Fundos de investimento não contam com a garantia do Administrador do fundo, Gestor da carteira, de qualquer mecanismo de seguro ou, ainda, do Fundo Garantidor de Créditos - FGC. Rentabilidade obtida no passado não representa garantia de rentabilidade futura. As estratégias com derivativos, utilizadas como parte da política de investimento de fundos de investimento, podem resultar em significativas perdas para seus cotistas superiores ao capital aplicado e a consequente obrigação do cotista de aportar recursos adicionais para cobrir o prejuízo do fundo. Ao investidor é recomendada a leitura cuidadosa do prospecto e regulamento do fundo de investimento ao aplicar seus recursos. Para avaliação da performance de um fundo de investimento, é recomendável a análise de, no mínimo, 12 (doze) meses. Os valores exibidos estão em Real (BRL). Para os cálculos foram utilizadas observações Diárias. Fonte: Quantum Axis.

CARACTERÍSTICAS

Gestão: BB Gestão de Recursos DTVM  
 Administrador: BB Gestão de Recursos DTVM  
 Custodiante: Banco do Brasil  
 Auditor: KPMG  
 Taxa de Administração: 0,20%  
 Taxa de administração máxima: Não possui  
 Taxa de Performance: Não possui  
 Índice de Performance: Não possui

PERFIL DO FUNDO

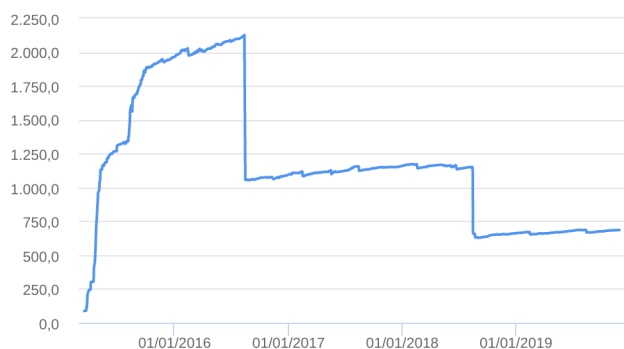
Classificação Quantum: Previdência  
 Classificação Anbima: Renda Fixa Duração Livre Soberano  
 Público Alvo: Exclusivo previdenciário  
 Objetivo: Obter rentabilidade compatível com a variação do IMA-B.  
 Política de investimento: Aplica seus recursos exclusivamente em títulos públicos federais ou operações compromissadas lastreadas em títulos públicos federais, principalmente em NTN-B.

RETORNO (%)

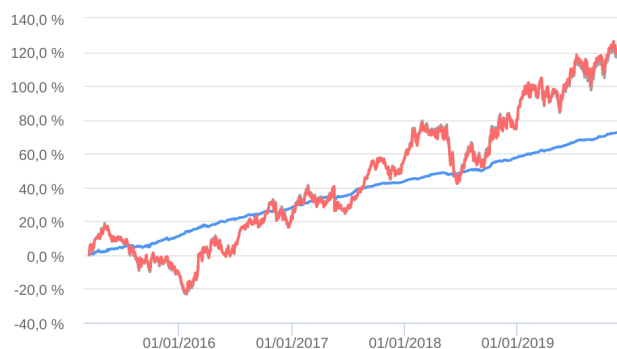
	Início	Ano	12 meses	24 meses	36 meses	nov/19	out/19	set/19	ago/19	jul/19	jun/19	mai/19	abr/19	mar/19	fev/19	jan/19	dez/18
Fundo	72,56	9,46	10,73	20,87	37,41	0,43	1,05	1,08	0,17	0,83	1,02	0,93	1,04	0,66	0,52	1,34	1,16
Excesso do Ibovespa	-49,01	-13,69	-10,20	-25,11	-38,41	-0,51	-1,32	-2,49	0,84	0,00	-3,04	0,23	0,06	0,83	2,38	-9,48	2,97
CDI	55,87	5,56	6,09	13,01	25,07	0,38	0,48	0,46	0,50	0,57	0,47	0,54	0,52	0,47	0,49	0,54	0,49
Dólar	30,95	9,01	9,34	31,05	23,22	5,49	-3,85	0,63	9,92	-1,76	-2,75	-0,12	1,25	4,23	2,37	-5,75	0,30
Euro	36,56	4,96	6,36	21,70	28,09	4,30	-1,66	-0,13	8,53	-3,85	-0,80	-0,59	1,00	2,78	1,55	-5,55	1,33
Ibovespa	121,57	23,15	20,93	45,99	75,82	0,95	2,36	3,57	-0,67	0,84	4,06	0,70	0,98	-0,18	-1,86	10,82	-1,81
IGP-M	31,25	5,12	3,99	14,13	13,06	0,30	0,68	0,00	-0,67	0,40	0,80	0,45	0,92	1,26	0,88	0,01	-1,08

GRÁFICOS

Patrimônio Líquido (R\$ Milhões) - 17/03/2015 a 29/11/2019 (diária)



Retorno Acumulado - 17/03/2015 a 29/11/2019 (diária)



Fundo

Fundo

Ibovespa

IBX

HISTÓRICO

PL Médio 12 meses: R\$ 670.115.585,00  
 Início do Fundo: 16/03/2015  
 Máximo Retorno Mensal: 2,53% (jul/2017)  
 Mínimo Retorno Mensal: -0,80% (ago/2015)  
 Nº de Meses com Retorno Positivo: 53  
 Nº de Meses com Retorno Negativo: 3  
 Retorno Acumulado Desde o Início: 72,56%  
 Volatilidade Desde o Início: 2,78%

INFORMAÇÕES OPERACIONAIS

Aplicação mínima: R\$ 300.000,00  
 Movimentação mínima: R\$ 0,00  
 Saldo mínimo: R\$ 0,00  
 Contato: bbdsvm@bb.com.br  
 Disponibilidade dos recursos aplicados: D+0  
 Conversão de cota para aplicação: D+0  
 Conversão de cota para resgate: D+0  
 Disponibilidade dos recursos resgatados: D+0

As informações foram obtidas a partir de fontes públicas ou privadas consideradas confiáveis, cuja responsabilidade pela correção e veracidade não é assumida pela QUANTUM, pelo titular desta marca ou por qualquer das empresas de seu grupo empresarial. As informações disponíveis, não devem ser entendidas como colocação, distribuição ou oferta de fundo de investimento ou qualquer outro valor mobiliário. Fundos de investimento não contam com a garantia do Administrador do fundo, Gestor da carteira, de qualquer mecanismo de seguro ou, ainda, do Fundo Garantidor de Créditos - FGC. Rentabilidade obtida no passado não representa garantia de rentabilidade futura. As estratégias com derivativos, utilizadas como parte da política de investimento de fundos de investimento, podem resultar em significativas perdas para seus cotistas superiores ao capital aplicado e a consequente obrigação do cotista de aportar recursos adicionais para cobrir o prejuízo do fundo. Ao investidor é recomendada a leitura cuidadosa do prospecto e regulamento do fundo de investimento ao aplicar seus recursos. Para avaliação da performance de um fundo de investimento, é recomendável a análise de, no mínimo, 12 (doze) meses. Os valores exibidos estão em Real (BRL). Para os cálculos foram utilizadas observações Diárias. Fonte: Quantum Axis.

CARACTERÍSTICAS

Gestão: Bradesco Asset Management  
 Administrador: BEM DTVM  
 Custodiante: Banco Bradesco  
 Auditor: PriceWaterhouseCoopers  
 Taxa de Administração: 1,50%  
 Taxa de administração máxima: 1,50%  
 Taxa de Performance: Não possui  
 Índice de Performance: Não possui

PERFIL DO FUNDO

Classificação Quantum: Ações - Ativo  
 Classificação Anbima: Ações Dividendos  
 Público Alvo: Investidores em geral  
 Objetivo: Obter ganhos de capital.  
 Política de investimento: Aplica seus recursos em ações de empresas com consistente histórico e perspectivas de recebimento de dividendos.

RETORNO (%)

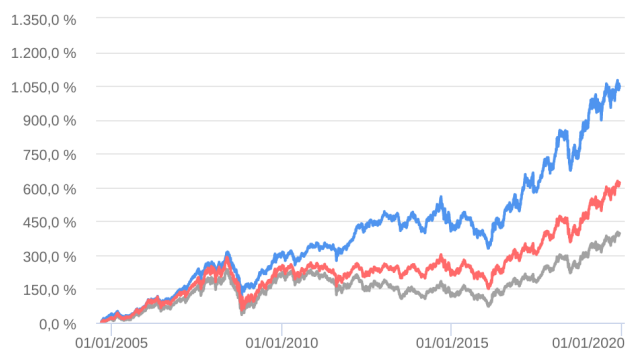
	Início	Ano	12 meses	24 meses	36 meses	nov/19	out/19	set/19	ago/19	jul/19	jun/19	mai/19	abr/19	mar/19	fev/19	jan/19	dez/18
Fundo	1.048,11	15,27	15,56	43,04	81,86	-0,05	1,49	2,78	-1,48	-0,05	3,81	0,68	0,39	-0,48	-0,76	8,34	0,25
Excesso do Ibovespa	651,83	-7,88	-5,37	-2,94	6,04	-0,99	-0,87	-0,79	-0,82	-0,88	-0,25	-0,02	-0,59	-0,30	1,10	-2,48	2,06
CDI	401,96	5,56	6,09	13,01	25,07	0,38	0,48	0,46	0,50	0,57	0,47	0,54	0,52	0,47	0,49	0,54	0,49
Dólar	45,35	9,01	9,34	31,05	23,22	5,49	-3,85	0,63	9,92	-1,76	-2,75	-0,12	1,25	4,23	2,37	-5,75	0,30
Euro	30,68	4,96	6,36	21,70	28,09	4,30	-1,66	-0,13	8,53	-3,85	-0,80	-0,59	1,00	2,78	1,55	-5,55	1,33
Ibovespa	396,28	23,15	20,93	45,99	75,82	0,95	2,36	3,57	-0,67	0,84	4,06	0,70	0,98	-0,18	-1,86	10,82	-1,81
IGP-M	130,12	5,12	3,99	14,13	13,06	0,30	0,68	0,00	-0,67	0,40	0,80	0,45	0,92	1,26	0,88	0,01	-1,08

GRÁFICOS

Patrimônio Líquido (R\$ Milhões) - 14/09/2004 a 29/11/2019 (diária)



Retorno Acumulado - 14/09/2004 a 29/11/2019 (diária)



Fundo

HISTÓRICO

PL Médio 12 meses: R\$ 2.547.903.194,68  
 Início do Fundo: 09/09/2004  
 Máximo Retorno Mensal: 16,54% (jan/2006)  
 Mínimo Retorno Mensal: -16,98% (out/2008)  
 Nº de Meses com Retorno Positivo: 111  
 Nº de Meses com Retorno Negativo: 71  
 Retorno Acumulado Desde o Início: 1.048,11%  
 Volatilidade Desde o Início: 20,05%

Fundo

Ibovespa

IBX

INFORMAÇÕES OPERACIONAIS

Aplicação mínima: R\$ 20.000,00  
 Movimentação mínima: R\$ 1.000,00  
 Saldo mínimo: R\$ 20.000,00  
 Contato: bram@bram.bradesco.com.br  
 Disponibilidade dos recursos aplicados: D+0  
 Conversão de cota para aplicação: D+1 du  
 Conversão de cota para resgate: D+1 du  
 Disponibilidade dos recursos resgatados: D+3 du

As informações foram obtidas a partir de fontes públicas ou privadas consideradas confiáveis, cuja responsabilidade pela correção e veracidade não é assumida pela QUANTUM, pelo titular desta marca ou por qualquer das empresas de seu grupo empresarial. As informações disponíveis, não devem ser entendidas como colocação, distribuição ou oferta de fundo de investimento ou qualquer outro valor mobiliário. Fundos de investimento não contam com a garantia do Administrador do fundo, Gestor da carteira, de qualquer mecanismo de seguro ou, ainda, do Fundo Garantidor de Créditos - FGC. Rentabilidade obtida no passado não representa garantia de rentabilidade futura. As estratégias com derivativos, utilizadas como parte da política de investimento de fundos de investimento, podem resultar em significativas perdas para seus cotistas superiores ao capital aplicado e a consequente obrigação do cotista de aportar recursos adicionais para cobrir o prejuízo do fundo. Ao investidor é recomendada a leitura cuidadosa do prospecto e regulamento do fundo de investimento ao aplicar seus recursos. Para avaliação da performance de um fundo de investimento, é recomendável a análise de, no mínimo, 12 (doze) meses. Os valores exibidos estão em Real (BRL). Para os cálculos foram utilizadas observações Diárias. Fonte: Quantum Axis.

CARACTERÍSTICAS

Gestão: Bradesco Asset Management  
 Administrador: Banco Bradesco  
 Custodiante: Banco Bradesco  
 Auditor: KPMG  
 Taxa de Administração: 0,20%  
 Taxa de administração máxima: 0,20%  
 Taxa de Performance: Não possui  
 Índice de Performance: Não possui

PERFIL DO FUNDO

Classificação Quantum: Renda Fixa - Geral  
 Classificação Anbima: Renda Fixa Duração Alta Grau de Investimento  
 Público Alvo: Investidores institucionais  
 Objetivo: Proporcionar aos seus cotistas rentabilidade que busque superar a variação do IMA-B.  
 Política de investimento: Aplica seus recursos, através de outros fundos, em oportunidades oferecidas pelos mercados domésticos de taxa de juros pós-fixadas e pré-fixadas, e índices de preço, excluindo estratégias que impliquem risco de moeda estrangeira ou de renda variável.

RETORNO (%)

	Início	Ano	12 meses	24 meses	36 meses	nov/19	out/19	set/19	ago/19	jul/19	jun/19	mai/19	abr/19	mar/19	fev/19	jan/19	dez/18
Fundo	374,22	20,43	22,49	36,09	59,47	-2,56	3,48	2,90	-0,44	1,23	3,72	3,67	1,48	0,51	0,52	4,47	1,70
Excesso do Ibovespa	296,12	-2,72	1,56	-9,90	-16,35	-3,51	1,12	-0,67	0,22	0,39	-0,34	2,97	0,50	0,69	2,38	-6,35	3,51
CDI	212,44	5,56	6,09	13,01	25,07	0,38	0,48	0,46	0,50	0,57	0,47	0,54	0,52	0,47	0,49	0,54	0,49
Dólar	138,98	9,01	9,34	31,05	23,22	5,49	-3,85	0,63	9,92	-1,76	-2,75	-0,12	1,25	4,23	2,37	-5,75	0,30
Euro	79,47	4,96	6,36	21,70	28,09	4,30	-1,66	-0,13	8,53	-3,85	-0,80	-0,59	1,00	2,78	1,55	-5,55	1,33
Ibovespa	78,10	23,15	20,93	45,99	75,82	0,95	2,36	3,57	-0,67	0,84	4,06	0,70	0,98	-0,18	-1,86	10,82	-1,81
IGP-M	98,07	5,12	3,99	14,13	13,06	0,30	0,68	0,00	-0,67	0,40	0,80	0,45	0,92	1,26	0,88	0,01	-1,08

GRÁFICOS

Patrimônio Líquido (R\$ Milhões) - 08/01/2008 a 29/11/2019 (diária)



Retorno Acumulado - 08/01/2008 a 29/11/2019 (diária)



Fundo

Fundo

Ibovespa

IBX

HISTÓRICO

PL Médio 12 meses: R\$ 1.520.082.979,96  
 Início do Fundo: 07/01/2008  
 Máximo Retorno Mensal: 7,43% (out/2018)  
 Mínimo Retorno Mensal: -4,37% (mai/2013)  
 Nº de Meses com Retorno Positivo: 106  
 Nº de Meses com Retorno Negativo: 36  
 Retorno Acumulado Desde o Início: 374,22%  
 Volatilidade Desde o Início: 6,85%

INFORMAÇÕES OPERACIONAIS

Aplicação mínima: R\$ 50.000,00  
 Movimentação mínima: R\$ 0,00  
 Saldo mínimo: R\$ 5.000,00  
 Contato: bram@bram.bradesco.com.br  
 Disponibilidade dos recursos aplicados: D+0  
 Conversão de cota para aplicação: D+0  
 Conversão de cota para resgate: D+1 du  
 Disponibilidade dos recursos resgatados: D+1 du

As informações foram obtidas a partir de fontes públicas ou privadas consideradas confiáveis, cuja responsabilidade pela correção e veracidade não é assumida pela QUANTUM, pelo titular desta marca ou por qualquer das empresas de seu grupo empresarial. As informações disponíveis, não devem ser entendidas como colocação, distribuição ou oferta de fundo de investimento ou qualquer outro valor mobiliário. Fundos de investimento não contam com a garantia do Administrador do fundo, Gestor da carteira, de qualquer mecanismo de seguro ou, ainda, do Fundo Garantidor de Créditos - FGC. Rentabilidade obtida no passado não representa garantia de rentabilidade futura. As estratégias com derivativos, utilizadas como parte da política de investimento de fundos de investimento, podem resultar em significativas perdas para seus cotistas superiores ao capital aplicado e a consequente obrigação do cotista de aportar recursos adicionais para cobrir o prejuízo do fundo. Ao investidor é recomendada a leitura cuidadosa do prospecto e regulamento do fundo de investimento ao aplicar seus recursos. Para avaliação da performance de um fundo de investimento, é recomendável a análise de, no mínimo, 12 (doze) meses. Os valores exibidos estão em Real (BRL). Para os cálculos foram utilizadas observações Diárias. Fonte: Quantum Axis.

CARACTERÍSTICAS

Gestão: Bradesco Asset Management  
 Administrador: Banco Bradesco  
 Custodiante: Banco Bradesco  
 Auditor: KPMG  
 Taxa de Administração: 2,50%  
 Taxa de administração máxima: 2,50%  
 Taxa de Performance: Não possui  
 Índice de Performance: Não possui

PERFIL DO FUNDO

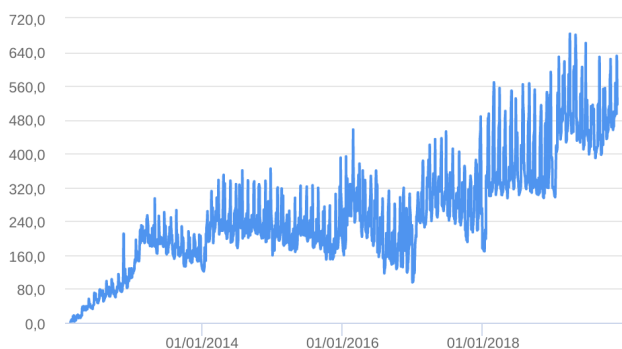
Classificação Quantum: Renda Fixa - Geral  
 Classificação Anbima: Renda Fixa Duração Livre Grau de Investimento Público Alvo: Exclusivo  
 Objetivo: Obter rentabilidade que acompanhe a variação do CDI no curto prazo.  
 Política de investimento: Aplica seus recursos em FIs e FICs de Curto Prazo, cuja carteira seja composta por títulos de emissão do Tesouro Nacional e/ou do Banco Central do Brasil e créditos securitizados pelo Tesouro Nacional ou operações compromissadas lastreadas nesses títulos.

RETORNO (%)

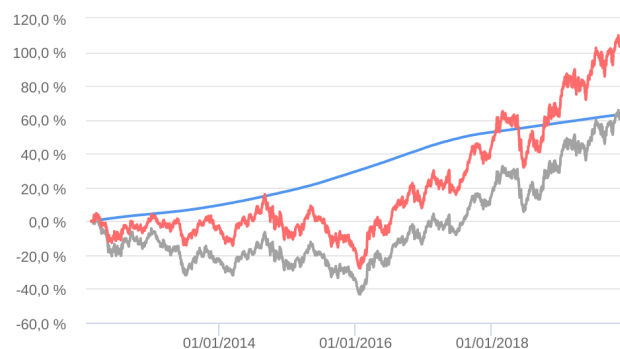
	Início	Ano	12 meses	24 meses	36 meses	nov/19	out/19	set/19	ago/19	jul/19	jun/19	mai/19	abr/19	mar/19	fev/19	jan/19	dez/18
Fundo	63,09	3,09	3,39	7,18	15,05	0,17	0,25	0,25	0,28	0,33	0,27	0,32	0,30	0,27	0,29	0,32	0,29
Excesso do Ibovespa	-0,55	-20,06	-17,54	-38,81	-60,77	-0,77	-2,12	-3,32	0,94	-0,51	-3,78	-0,39	-0,68	0,45	2,15	-10,50	2,09
CDI	104,17	5,56	6,09	13,01	25,07	0,38	0,48	0,46	0,50	0,57	0,47	0,54	0,52	0,47	0,49	0,54	0,49
Dólar	143,80	9,01	9,34	31,05	23,22	5,49	-3,85	0,63	9,92	-1,76	-2,75	-0,12	1,25	4,23	2,37	-5,75	0,30
Euro	106,25	4,96	6,36	21,70	28,09	4,30	-1,66	-0,13	8,53	-3,85	-0,80	-0,59	1,00	2,78	1,55	-5,55	1,33
Ibovespa	63,64	23,15	20,93	45,99	75,82	0,95	2,36	3,57	-0,67	0,84	4,06	0,70	0,98	-0,18	-1,86	10,82	-1,81
IGP-M	56,84	5,12	3,99	14,13	13,06	0,30	0,68	0,00	-0,67	0,40	0,80	0,45	0,92	1,26	0,88	0,01	-1,08

GRÁFICOS

Patrimônio Líquido (R\$ Milhões) - 17/02/2012 a 29/11/2019 (diária)



Retorno Acumulado - 17/02/2012 a 29/11/2019 (diária)



Fundo

Fundo

Ibovespa

IBX

HISTÓRICO

PL Médio 12 meses: R\$ 476.695.021,92  
 Início do Fundo: 16/02/2012  
 Máximo Retorno Mensal: 0,93% (ago/2016)  
 Mínimo Retorno Mensal: 0,17% (nov/2019)  
 Nº de Meses com Retorno Positivo: 93  
 Nº de Meses com Retorno Negativo: 0  
 Retorno Acumulado Desde o Início: 63,09%  
 Volatilidade Desde o Início: 0,16%

INFORMAÇÕES OPERACIONAIS

Aplicação mínima: R\$ 200,00  
 Movimentação mínima: R\$ 100,00  
 Saldo mínimo: R\$ 100,00  
 Contato: bram@bram.bradesco.com.br  
 Disponibilidade dos recursos aplicados: D+0  
 Conversão de cota para aplicação: D+0  
 Conversão de cota para resgate: D+0  
 Disponibilidade dos recursos resgatados: D+0

As informações foram obtidas a partir de fontes públicas ou privadas consideradas confiáveis, cuja responsabilidade pela correção e veracidade não é assumida pela QUANTUM, pelo titular desta marca ou por qualquer das empresas de seu grupo empresarial. As informações disponíveis, não devem ser entendidas como colocação, distribuição ou oferta de fundo de investimento ou qualquer outro valor mobiliário. Fundos de investimento não contam com a garantia do Administrador do fundo, Gestor da carteira, de qualquer mecanismo de seguro ou, ainda, do Fundo Garantidor de Créditos - FGC. Rentabilidade obtida no passado não representa garantia de rentabilidade futura. As estratégias com derivativos, utilizadas como parte da política de investimento de fundos de investimento, podem resultar em significativas perdas para seus cotistas superiores ao capital aplicado e a consequente obrigação do cotista de aportar recursos adicionais para cobrir o prejuízo do fundo. Ao investidor é recomendada a leitura cuidadosa do prospecto e regulamento do fundo de investimento ao aplicar seus recursos. Para avaliação da performance de um fundo de investimento, é recomendável a análise de, no mínimo, 12 (doze) meses. Os valores exibidos estão em Real (BRL). Para os cálculos foram utilizadas observações Diárias. Fonte: Quantum Axis.

CARACTERÍSTICAS

Gestão: Caixa Econômica Federal  
 Administrador: Caixa Econômica Federal  
 Custodiante: Caixa Econômica Federal  
 Auditor: KPMG  
 Taxa de Administração: 0,20%  
 Taxa de administração máxima: Não possui  
 Taxa de Performance: Não possui  
 Índice de Performance: Não possui

PERFIL DO FUNDO

Classificação Quantum: Previdência  
 Classificação Anbima: Renda Fixa Duração Livre Soberano  
 Público Alvo: Exclusivo previdenciário  
 Objetivo: Busca acompanhar o subíndice Índice de Mercado ANBIMA série B - IMA-B.  
 Política de investimento: Aplica seus recursos em carteira composta por títulos públicos federais, indexados a taxas prefixadas, pós fixadas e/ou índices de preços.

RETORNO (%)

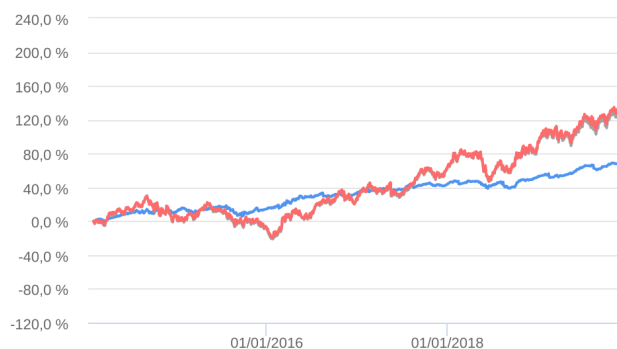
	Início	Ano	12 meses	24 meses	36 meses	nov/19	out/19	set/19	ago/19	jul/19	jun/19	mai/19	abr/19	mar/19	fev/19	jan/19	dez/18
Fundo	67,13	10,11	12,10	16,64	28,69	-0,99	2,39	2,19	-2,36	0,95	2,98	2,40	1,18	0,91	-2,23	2,42	1,80
Excesso do Ibovespa	-60,46	-13,04	-8,83	-29,35	-47,13	-1,93	0,03	-1,38	-1,69	0,12	-1,07	1,69	0,20	1,09	-0,38	-8,40	3,61
CDI	75,32	5,56	6,09	13,01	25,07	0,38	0,48	0,46	0,50	0,57	0,47	0,54	0,52	0,47	0,49	0,54	0,49
Dólar	73,14	9,01	9,34	31,05	23,22	5,49	-3,85	0,63	9,92	-1,76	-2,75	-0,12	1,25	4,23	2,37	-5,75	0,30
Euro	39,74	4,96	6,36	21,70	28,09	4,30	-1,66	-0,13	8,53	-3,85	-0,80	-0,59	1,00	2,78	1,55	-5,55	1,33
Ibovespa	127,59	23,15	20,93	45,99	75,82	0,95	2,36	3,57	-0,67	0,84	4,06	0,70	0,98	-0,18	-1,86	10,82	-1,81
IGP-M	37,55	5,12	3,99	14,13	13,06	0,30	0,68	0,00	-0,67	0,40	0,80	0,45	0,92	1,26	0,88	0,01	-1,08

GRÁFICOS

Patrimônio Líquido (R\$ Milhões) - 30/01/2014 a 29/11/2019 (diária)



Retorno Acumulado - 30/01/2014 a 29/11/2019 (diária)



Fundo

Fundo

Ibovespa

IBX

HISTÓRICO

PL Médio 12 meses: R\$ 425.789.737,81  
 Início do Fundo: 30/01/2014  
 Máximo Retorno Mensal: 6,15% (out/2018)  
 Mínimo Retorno Mensal: -5,65% (ago/2015)  
 Nº de Meses com Retorno Positivo: 48  
 Nº de Meses com Retorno Negativo: 22  
 Retorno Acumulado Desde o Início: 67,13%  
 Volatilidade Desde o Início: 8,34%

INFORMAÇÕES OPERACIONAIS

Aplicação mínima: R\$ 300.000,00  
 Movimentação mínima: R\$ 0,00  
 Saldo mínimo: R\$ 0,00  
 Contato: gepot@caixa.gov.br  
 Disponibilidade dos recursos aplicados: D+0  
 Conversão de cota para aplicação: D+0  
 Conversão de cota para resgate: D+0  
 Disponibilidade dos recursos resgatados: D+0

As informações foram obtidas a partir de fontes públicas ou privadas consideradas confiáveis, cuja responsabilidade pela correção e veracidade não é assumida pela QUANTUM, pelo titular desta marca ou por qualquer das empresas de seu grupo empresarial. As informações disponíveis, não devem ser entendidas como colocação, distribuição ou oferta de fundo de investimento ou qualquer outro valor mobiliário. Fundos de investimento não contam com a garantia do Administrador do fundo, Gestor da carteira, de qualquer mecanismo de seguro ou, ainda, do Fundo Garantidor de Créditos - FGC. Rentabilidade obtida no passado não representa garantia de rentabilidade futura. As estratégias com derivativos, utilizadas como parte da política de investimento de fundos de investimento, podem resultar em significativas perdas para seus cotistas superiores ao capital aplicado e a consequente obrigação do cotista de aportar recursos adicionais para cobrir o prejuízo do fundo. Ao investidor é recomendada a leitura cuidadosa do prospecto e regulamento do fundo de investimento ao aplicar seus recursos. Para avaliação da performance de um fundo de investimento, é recomendável a análise de, no mínimo, 12 (doze) meses. Os valores exibidos estão em Real (BRL). Para os cálculos foram utilizadas observações Diárias. Fonte: Quantum Axis.



CARACTERÍSTICAS

Gestão: Caixa Econômica Federal  
 Administrador: Caixa Econômica Federal  
 Custodiante: Caixa Econômica Federal  
 Auditor: KPMG  
 Taxa de Administração: 0,20%  
 Taxa de administração máxima: Não possui  
 Taxa de Performance: Não possui  
 Índice de Performance: Não possui

PERFIL DO FUNDO

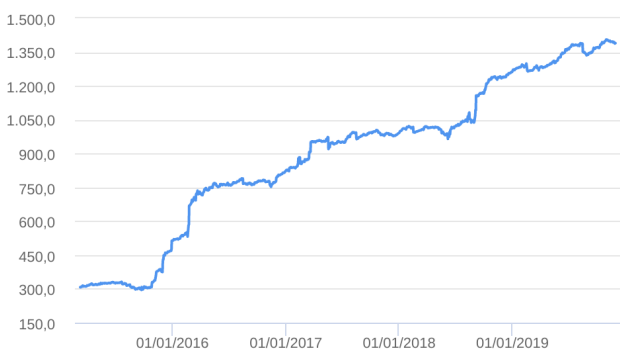
Classificação Quantum: Previdência  
 Classificação Anbima: Renda Fixa Duração Livre Soberano  
 Público Alvo: Exclusivo previdenciário  
 Objetivo: Obter ganhos de capital.  
 Política de investimento: Aplica seus recursos em um único ativo, uma NTN-B com vencimento em 2024.

RETORNO (%)

	Início	Ano	12 meses	24 meses	36 meses	nov/19	out/19	set/19	ago/19	jul/19	jun/19	mai/19	abr/19	mar/19	fev/19	jan/19	dez/18
Fundo	50,92	10,13	12,12	16,77	28,74	-0,99	2,39	2,20	-2,69	0,95	2,97	2,39	1,18	0,91	-1,86	2,42	1,80
Excesso do Ibovespa	-69,15	-13,02	-8,81	-29,21	-47,08	-1,93	0,03	-1,37	-2,03	0,12	-1,08	1,69	0,20	1,09	0,00	-8,40	3,61
CDI	56,24	5,56	6,09	13,01	25,07	0,38	0,48	0,46	0,50	0,57	0,47	0,54	0,52	0,47	0,49	0,54	0,49
Dólar	36,18	9,01	9,34	31,05	23,22	5,49	-3,85	0,63	9,92	-1,76	-2,75	-0,12	1,25	4,23	2,37	-5,75	0,30
Euro	38,48	4,96	6,36	21,70	28,09	4,30	-1,66	-0,13	8,53	-3,85	-0,80	-0,59	1,00	2,78	1,55	-5,55	1,33
Ibovespa	120,07	23,15	20,93	45,99	75,82	0,95	2,36	3,57	-0,67	0,84	4,06	0,70	0,98	-0,18	-1,86	10,82	-1,81
IGP-M	31,54	5,12	3,99	14,13	13,06	0,30	0,68	0,00	-0,67	0,40	0,80	0,45	0,92	1,26	0,88	0,01	-1,08

GRÁFICOS

Patrimônio Líquido (R\$ Milhões) - 10/03/2015 a 29/11/2019 (diária)



Retorno Acumulado - 10/03/2015 a 29/11/2019 (diária)



Fundo

Fundo

Ibovespa

IBX

HISTÓRICO

PL Médio 12 meses: R\$ 1.326.701.372,15  
 Início do Fundo: 09/03/2015  
 Máximo Retorno Mensal: 6,15% (out/2018)  
 Mínimo Retorno Mensal: -5,85% (ago/2015)  
 Nº de Meses com Retorno Positivo: 38  
 Nº de Meses com Retorno Negativo: 18  
 Retorno Acumulado Desde o Início: 50,92%  
 Volatilidade Desde o Início: 7,93%

INFORMAÇÕES OPERACIONAIS

Aplicação mínima: R\$ 300.000,00  
 Movimentação mínima: R\$ 0,00  
 Saldo mínimo: R\$ 0,00  
 Contato: gepot@caixa.gov.br  
 Disponibilidade dos recursos aplicados: D+0  
 Conversão de cota para aplicação: D+0  
 Conversão de cota para resgate: D+0  
 Disponibilidade dos recursos resgatados: D+0

As informações foram obtidas a partir de fontes públicas ou privadas consideradas confiáveis, cuja responsabilidade pela correção e veracidade não é assumida pela QUANTUM, pelo titular desta marca ou por qualquer das empresas de seu grupo empresarial. As informações disponíveis, não devem ser entendidas como colocação, distribuição ou oferta de fundo de investimento ou qualquer outro valor mobiliário. Fundos de investimento não contam com a garantia do Administrador do fundo, Gestor da carteira, de qualquer mecanismo de seguro ou, ainda, do Fundo Garantidor de Créditos - FGC. Rentabilidade obtida no passado não representa garantia de rentabilidade futura. As estratégias com derivativos, utilizadas como parte da política de investimento de fundos de investimento, podem resultar em significativas perdas para seus cotistas superiores ao capital aplicado e a consequente obrigação do cotista de aportar recursos adicionais para cobrir o prejuízo do fundo. Ao investidor é recomendada a leitura cuidadosa do prospecto e regulamento do fundo de investimento ao aplicar seus recursos. Para avaliação da performance de um fundo de investimento, é recomendável a análise de, no mínimo, 12 (doze) meses. Os valores exibidos estão em Real (BRL). Para os cálculos foram utilizadas observações Diárias. Fonte: Quantum Axis.

CARACTERÍSTICAS

Gestão: Caixa Econômica Federal  
 Administrador: Caixa Econômica Federal  
 Custodiante: Caixa Econômica Federal  
 Auditor: KPMG  
 Taxa de Administração: 0,20%  
 Taxa de administração máxima: Não possui  
 Taxa de Performance: Não possui  
 Índice de Performance: Não possui

PERFIL DO FUNDO

Classificação Quantum: Previdência  
 Classificação Anbima: Renda Fixa Duração Livre Soberano  
 Público Alvo: Exclusivo previdenciário  
 Objetivo: Busca acompanhar o IMA-B.  
 Política de investimento: Aplica seus recursos em títulos públicos federais, indexados a taxas pré-fixadas, pós-fixadas (SELIC/CDI) e/ou índices de preços (IPCA). Não realiza day-trade.

RETORNO (%)

	Início	Ano	12 meses	24 meses	36 meses	nov/19	out/19	set/19	ago/19	jul/19	jun/19	mai/19	abr/19	mar/19	fev/19	jan/19	dez/18
Fundo	83,01	16,33	17,98	25,38	39,24	-2,63	3,35	3,03	-2,03	0,92	3,66	4,18	1,32	0,59	-1,81	5,00	1,42
Excesso do Ibovespa	-42,64	-6,82	-2,94	-20,60	-36,58	-3,57	0,99	-0,54	-1,36	0,08	-0,40	3,48	0,33	0,76	0,05	-5,82	3,23
CDI	72,72	5,56	6,09	13,01	25,07	0,38	0,48	0,46	0,50	0,57	0,47	0,54	0,52	0,47	0,49	0,54	0,49
Dólar	82,71	9,01	9,34	31,05	23,22	5,49	-3,85	0,63	9,92	-1,76	-2,75	-0,12	1,25	4,23	2,37	-5,75	0,30
Euro	46,17	4,96	6,36	21,70	28,09	4,30	-1,66	-0,13	8,53	-3,85	-0,80	-0,59	1,00	2,78	1,55	-5,55	1,33
Ibovespa	125,65	23,15	20,93	45,99	75,82	0,95	2,36	3,57	-0,67	0,84	4,06	0,70	0,98	-0,18	-1,86	10,82	-1,81
IGP-M	35,07	5,12	3,99	14,13	13,06	0,30	0,68	0,00	-0,67	0,40	0,80	0,45	0,92	1,26	0,88	0,01	-1,08

GRÁFICOS

Patrimônio Líquido (R\$ Milhões) - 27/03/2014 a 29/11/2019 (diária)



Retorno Acumulado - 27/03/2014 a 29/11/2019 (diária)



Fundo

Fundo

Ibovespa

IBX

HISTÓRICO

PL Médio 12 meses: R\$ 63.242.478,01  
 Início do Fundo: 26/03/2014  
 Máximo Retorno Mensal: 9,10% (out/2018)  
 Mínimo Retorno Mensal: -6,94% (ago/2015)  
 Nº de Meses com Retorno Positivo: 41  
 Nº de Meses com Retorno Negativo: 27  
 Retorno Acumulado Desde o Início: 83,01%  
 Volatilidade Desde o Início: 10,55%

INFORMAÇÕES OPERACIONAIS

Aplicação mínima: R\$ 300.000,00  
 Movimentação mínima: R\$ 0,00  
 Saldo mínimo: R\$ 0,00  
 Contato: gepot@caixa.gov.br  
 Disponibilidade dos recursos aplicados: D+0  
 Conversão de cota para aplicação: D+0  
 Conversão de cota para resgate: D+0  
 Disponibilidade dos recursos resgatados: D+0

As informações foram obtidas a partir de fontes públicas ou privadas consideradas confiáveis, cuja responsabilidade pela correção e veracidade não é assumida pela QUANTUM, pelo titular desta marca ou por qualquer das empresas de seu grupo empresarial. As informações disponíveis, não devem ser entendidas como colocação, distribuição ou oferta de fundo de investimento ou qualquer outro valor mobiliário. Fundos de investimento não contam com a garantia do Administrador do fundo, Gestor da carteira, de qualquer mecanismo de seguro ou, ainda, do Fundo Garantidor de Créditos - FGC. Rentabilidade obtida no passado não representa garantia de rentabilidade futura. As estratégias com derivativos, utilizadas como parte da política de investimento de fundos de investimento, podem resultar em significativas perdas para seus cotistas superiores ao capital aplicado e a consequente obrigação do cotista de aportar recursos adicionais para cobrir o prejuízo do fundo. Ao investidor é recomendada a leitura cuidadosa do prospecto e regulamento do fundo de investimento ao aplicar seus recursos. Para avaliação da performance de um fundo de investimento, é recomendável a análise de, no mínimo, 12 (doze) meses. Os valores exibidos estão em Real (BRL). Para os cálculos foram utilizadas observações Diárias. Fonte: Quantum Axis.

CARACTERÍSTICAS

Gestão: Caixa Econômica Federal  
 Administrador: Caixa Econômica Federal  
 Custodiante: Caixa Econômica Federal  
 Auditor: KPMG  
 Taxa de Administração: 0,20%  
 Taxa de administração máxima: Não possui  
 Taxa de Performance: Não possui  
 Índice de Performance: Não possui

PERFIL DO FUNDO

Classificação Quantum: Previdência  
 Classificação Anbima: Renda Fixa Duração Livre Soberano  
 Público Alvo: Exclusivo previdenciário  
 Objetivo: Obter ganhos de capital.  
 Política de investimento: Aplica seus recursos em um único ativo, uma NTN-B com vencimento em 2030.

RETORNO (%)

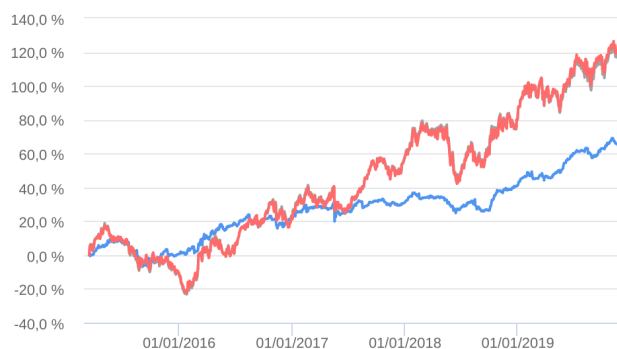
	Início	Ano	12 meses	24 meses	36 meses	nov/19	out/19	set/19	ago/19	jul/19	jun/19	mai/19	abr/19	mar/19	fev/19	jan/19	dez/18
Fundo	64,03	16,32	17,98	25,37	38,96	-2,63	3,35	3,03	-2,04	0,92	3,66	4,18	1,32	0,59	-1,81	5,00	1,43
Excesso do Ibovespa	-57,54	-6,83	-2,94	-20,62	-36,86	-3,57	0,99	-0,54	-1,37	0,09	-0,40	3,48	0,34	0,77	0,05	-5,81	3,23
CDI	55,87	5,56	6,09	13,01	25,07	0,38	0,48	0,46	0,50	0,57	0,47	0,54	0,52	0,47	0,49	0,54	0,49
Dólar	30,95	9,01	9,34	31,05	23,22	5,49	-3,85	0,63	9,92	-1,76	-2,75	-0,12	1,25	4,23	2,37	-5,75	0,30
Euro	36,56	4,96	6,36	21,70	28,09	4,30	-1,66	-0,13	8,53	-3,85	-0,80	-0,59	1,00	2,78	1,55	-5,55	1,33
Ibovespa	121,57	23,15	20,93	45,99	75,82	0,95	2,36	3,57	-0,67	0,84	4,06	0,70	0,98	-0,18	-1,86	10,82	-1,81
IGP-M	31,25	5,12	3,99	14,13	13,06	0,30	0,68	0,00	-0,67	0,40	0,80	0,45	0,92	1,26	0,88	0,01	-1,08

GRÁFICOS

Patrimônio Líquido (R\$ Milhões) - 17/03/2015 a 29/11/2019 (diária)



Retorno Acumulado - 17/03/2015 a 29/11/2019 (diária)



Fundo

Fundo

Ibovespa

IBX

HISTÓRICO

PL Médio 12 meses: R\$ 339.918.812,47  
 Início do Fundo: 16/03/2015  
 Máximo Retorno Mensal: 9,10% (out/2018)  
 Mínimo Retorno Mensal: -7,28% (ago/2015)  
 Nº de Meses com Retorno Positivo: 34  
 Nº de Meses com Retorno Negativo: 22  
 Retorno Acumulado Desde o Início: 64,03%  
 Volatilidade Desde o Início: 10,04%

INFORMAÇÕES OPERACIONAIS

Aplicação mínima: R\$ 300.000,00  
 Movimentação mínima: R\$ 0,00  
 Saldo mínimo: R\$ 0,00  
 Contato: gepot@caixa.gov.br  
 Disponibilidade dos recursos aplicados: D+0  
 Conversão de cota para aplicação: D+0  
 Conversão de cota para resgate: D+0  
 Disponibilidade dos recursos resgatados: D+0

As informações foram obtidas a partir de fontes públicas ou privadas consideradas confiáveis, cuja responsabilidade pela correção e veracidade não é assumida pela QUANTUM, pelo titular desta marca ou por qualquer das empresas de seu grupo empresarial. As informações disponíveis, não devem ser entendidas como colocação, distribuição ou oferta de fundo de investimento ou qualquer outro valor mobiliário. Fundos de investimento não contam com a garantia do Administrador do fundo, Gestor da carteira, de qualquer mecanismo de seguro ou, ainda, do Fundo Garantidor de Créditos - FGC. Rentabilidade obtida no passado não representa garantia de rentabilidade futura. As estratégias com derivativos, utilizadas como parte da política de investimento de fundos de investimento, podem resultar em significativas perdas para seus cotistas superiores ao capital aplicado e a consequente obrigação do cotista de aportar recursos adicionais para cobrir o prejuízo do fundo. Ao investidor é recomendada a leitura cuidadosa do prospecto e regulamento do fundo de investimento ao aplicar seus recursos. Para avaliação da performance de um fundo de investimento, é recomendável a análise de, no mínimo, 12 (doze) meses. Os valores exibidos estão em Real (BRL). Para os cálculos foram utilizadas observações Diárias. Fonte: Quantum Axis.

CARACTERÍSTICAS

Gestão: Caixa Econômica Federal  
 Administrador: Caixa Econômica Federal  
 Custodiante: Caixa Econômica Federal  
 Auditor: KPMG  
 Taxa de Administração: 0,70%  
 Taxa de administração máxima: 0,70%  
 Taxa de Performance: Não possui  
 Índice de Performance: Não possui

PERFIL DO FUNDO

Classificação Quantum: Previdência  
 Classificação Anbima: Ações Índice Ativo  
 Público Alvo: Exclusivo previdenciário  
 Objetivo: Visa superar, no longo prazo, a rentabilidade do IBX-50.  
 Política de investimento: Aplica seus recursos, preponderantemente, em ações, bônus de subscrição, cotas de fundos de investimento em ações e BDRs, selecionados com base na análise de cenários econômico-financeiros nacionais e internacionais.

RETORNO (%)

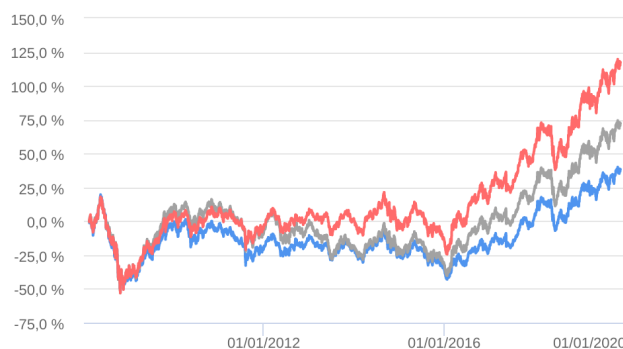
	Início	Ano	12 meses	24 meses	36 meses	nov/19	out/19	set/19	ago/19	jul/19	jun/19	mai/19	abr/19	mar/19	fev/19	jan/19	dez/18
Fundo	38,34	20,88	18,21	40,26	69,46	1,04	2,19	3,35	-0,71	0,65	4,15	0,55	0,25	-0,36	-2,05	10,63	-2,21
Excesso do Ibovespa	-34,00	-2,27	-2,72	-5,72	-6,36	0,09	-0,17	-0,22	-0,04	-0,19	0,09	-0,16	-0,73	-0,19	-0,20	-0,18	-0,40
CDI	208,81	5,56	6,09	13,01	25,07	0,38	0,48	0,46	0,50	0,57	0,47	0,54	0,52	0,47	0,49	0,54	0,49
Dólar	142,84	9,01	9,34	31,05	23,22	5,49	-3,85	0,63	9,92	-1,76	-2,75	-0,12	1,25	4,23	2,37	-5,75	0,30
Euro	82,72	4,96	6,36	21,70	28,09	4,30	-1,66	-0,13	8,53	-3,85	-0,80	-0,59	1,00	2,78	1,55	-5,55	1,33
Ibovespa	72,34	23,15	20,93	45,99	75,82	0,95	2,36	3,57	-0,67	0,84	4,06	0,70	0,98	-0,18	-1,86	10,82	-1,81
IGP-M	95,78	5,12	3,99	14,13	13,06	0,30	0,68	0,00	-0,67	0,40	0,80	0,45	0,92	1,26	0,88	0,01	-1,08

GRÁFICOS

Patrimônio Líquido (R\$ Milhões) - 19/02/2008 a 29/11/2019 (diária)



Retorno Acumulado - 19/02/2008 a 29/11/2019 (diária)



Fundo

HISTÓRICO

PL Médio 12 meses: R\$ 419.470.209,51  
 Início do Fundo: 18/02/2008  
 Máximo Retorno Mensal: 12,48% (abr/2009)  
 Mínimo Retorno Mensal: -25,39% (out/2008)  
 Nº de Meses com Retorno Positivo: 76  
 Nº de Meses com Retorno Negativo: 65  
 Retorno Acumulado Desde o Início: 38,34%  
 Volatilidade Desde o Início: 25,40%

Fundo

Ibovespa

IBX

INFORMAÇÕES OPERACIONAIS

Aplicação mínima: R\$ 1.000,00  
 Movimentação mínima: R\$ 0,00  
 Saldo mínimo: R\$ 0,00  
 Contato: gepot@caixa.gov.br  
 Disponibilidade dos recursos aplicados: D+0  
 Conversão de cota para aplicação: D+1 du  
 Conversão de cota para resgate: D+1 du  
 Disponibilidade dos recursos resgatados: D+3 du

As informações foram obtidas a partir de fontes públicas ou privadas consideradas confiáveis, cuja responsabilidade pela correção e veracidade não é assumida pela QUANTUM, pelo titular desta marca ou por qualquer das empresas de seu grupo empresarial. As informações disponíveis, não devem ser entendidas como colocação, distribuição ou oferta de fundo de investimento ou qualquer outro valor mobiliário. Fundos de investimento não contam com a garantia do Administrador do fundo, Gestor da carteira, de qualquer mecanismo de seguro ou, ainda, do Fundo Garantidor de Créditos - FGC. Rentabilidade obtida no passado não representa garantia de rentabilidade futura. As estratégias com derivativos, utilizadas como parte da política de investimento de fundos de investimento, podem resultar em significativas perdas para seus cotistas superiores ao capital aplicado e a consequente obrigação do cotista de aportar recursos adicionais para cobrir o prejuízo do fundo. Ao investidor é recomendada a leitura cuidadosa do prospecto e regulamento do fundo de investimento ao aplicar seus recursos. Para avaliação da performance de um fundo de investimento, é recomendável a análise de, no mínimo, 12 (doze) meses. Os valores exibidos estão em Real (BRL). Para os cálculos foram utilizadas observações Diárias. Fonte: Quantum Axis.

CARACTERÍSTICAS

Gestão: Caixa Econômica Federal  
 Administrador: Caixa Econômica Federal  
 Custodiante: Caixa Econômica Federal  
 Auditor: KPMG  
 Taxa de Administração: 0,20%  
 Taxa de administração máxima: Não possui  
 Taxa de Performance: Não possui  
 Índice de Performance: Não possui

PERFIL DO FUNDO

Classificação Quantum: Previdência  
 Classificação Anbima: Renda Fixa Indexados  
 Público Alvo: Exclusivo previdenciário  
 Objetivo: Proporcionar aos seus cotistas a valorização de suas cotas.  
 Política de investimento: Aplica 100% dos recursos em títulos públicos federais, em operações finais e/ou compromissadas, tendo como parâmetro de rentabilidade o IMA-B 5.

RETORNO (%)

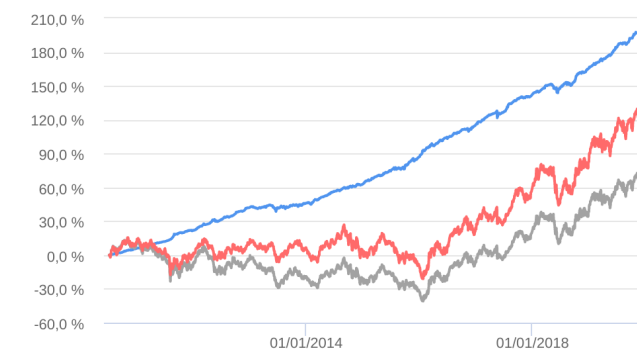
	Início	Ano	12 meses	24 meses	36 meses	nov/19	out/19	set/19	ago/19	jul/19	jun/19	mai/19	abr/19	mar/19	fev/19	jan/19	dez/18
Fundo	196,10	11,51	13,05	23,03	39,98	-0,34	1,64	1,72	0,03	0,95	1,70	1,37	1,08	0,76	0,52	1,53	1,38
Excesso do Ibovespa	125,59	-11,64	-7,88	-22,95	-35,84	-1,28	-0,72	-1,85	0,70	0,11	-2,36	0,67	0,09	0,94	2,38	-9,28	3,18
CDI	142,38	5,56	6,09	13,01	25,07	0,38	0,48	0,46	0,50	0,57	0,47	0,54	0,52	0,47	0,49	0,54	0,49
Dólar	140,38	9,01	9,34	31,05	23,22	5,49	-3,85	0,63	9,92	-1,76	-2,75	-0,12	1,25	4,23	2,37	-5,75	0,30
Euro	109,75	4,96	6,36	21,70	28,09	4,30	-1,66	-0,13	8,53	-3,85	-0,80	-0,59	1,00	2,78	1,55	-5,55	1,33
Ibovespa	70,51	23,15	20,93	45,99	75,82	0,95	2,36	3,57	-0,67	0,84	4,06	0,70	0,98	-0,18	-1,86	10,82	-1,81
IGP-M	73,91	5,12	3,99	14,13	13,06	0,30	0,68	0,00	-0,67	0,40	0,80	0,45	0,92	1,26	0,88	0,01	-1,08

GRÁFICOS

Patrimônio Líquido (R\$ Milhões) - 12/07/2010 a 29/11/2019 (diária)



Retorno Acumulado - 12/07/2010 a 29/11/2019 (diária)



Fundo

Fundo

Ibovespa

IBX

HISTÓRICO

PL Médio 12 meses: R\$ 9.738.684.824,31  
 Início do Fundo: 09/07/2010  
 Máximo Retorno Mensal: 3,61% (ago/2011)  
 Mínimo Retorno Mensal: -1,59% (mai/2018)  
 Nº de Meses com Retorno Positivo: 101  
 Nº de Meses com Retorno Negativo: 11  
 Retorno Acumulado Desde o Início: 196,10%  
 Volatilidade Desde o Início: 2,75%

INFORMAÇÕES OPERACIONAIS

Aplicação mínima: R\$ 1.000,00  
 Movimentação mínima: R\$ 0,00  
 Saldo mínimo: R\$ 0,00  
 Contato: gepot@caixa.gov.br  
 Disponibilidade dos recursos aplicados: D+0  
 Conversão de cota para aplicação: D+0  
 Conversão de cota para resgate: D+0  
 Disponibilidade dos recursos resgatados: D+0

As informações foram obtidas a partir de fontes públicas ou privadas consideradas confiáveis, cuja responsabilidade pela correção e veracidade não é assumida pela QUANTUM, pelo titular desta marca ou por qualquer das empresas de seu grupo empresarial. As informações disponíveis, não devem ser entendidas como colocação, distribuição ou oferta de fundo de investimento ou qualquer outro valor mobiliário. Fundos de investimento não contam com a garantia do Administrador do fundo, Gestor da carteira, de qualquer mecanismo de seguro ou, ainda, do Fundo Garantidor de Créditos - FGC. Rentabilidade obtida no passado não representa garantia de rentabilidade futura. As estratégias com derivativos, utilizadas como parte da política de investimento de fundos de investimento, podem resultar em significativas perdas para seus cotistas superiores ao capital aplicado e a consequente obrigação do cotista de aportar recursos adicionais para cobrir o prejuízo do fundo. Ao investidor é recomendada a leitura cuidadosa do prospecto e regulamento do fundo de investimento ao aplicar seus recursos. Para avaliação da performance de um fundo de investimento, é recomendável a análise de, no mínimo, 12 (doze) meses. Os valores exibidos estão em Real (BRL). Para os cálculos foram utilizadas observações Diárias. Fonte: Quantum Axis.

CARACTERÍSTICAS

Gestão: Caixa Econômica Federal  
 Administrador: Caixa Econômica Federal  
 Custodiante: Caixa Econômica Federal  
 Auditor: KPMG  
 Taxa de Administração: 1,50%  
 Taxa de administração máxima: 1,50%  
 Taxa de Performance: Não possui  
 Índice de Performance: Não possui

PERFIL DO FUNDO

Classificação Quantum: Ações - Ativo  
 Classificação Anbima: Ações Small Caps  
 Público Alvo: Investidores em geral  
 Objetivo: Obter rentabilidade superior ao SMLL.  
 Política de investimento: Aplica seus recursos em carteira composta por diversos ativos de empresas de menor capitalização no mercado, baseando-se em cenários econômico-financeiros nacionais e internacionais.

RETORNO (%)

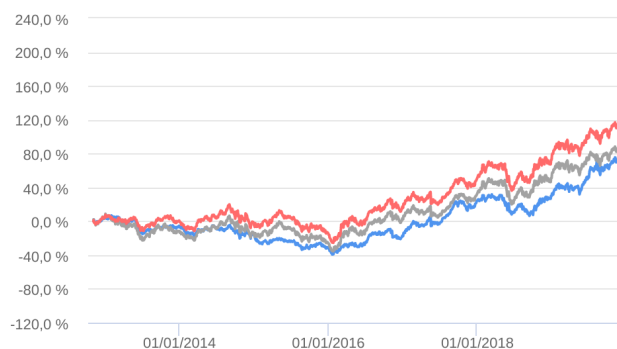
	Início	Ano	12 meses	24 meses	36 meses	nov/19	out/19	set/19	ago/19	jul/19	jun/19	mai/19	abr/19	mar/19	fev/19	jan/19	dez/18
Fundo	78,57	37,50	39,35	49,78	117,24	4,77	2,06	2,02	0,68	6,67	6,41	1,76	1,22	-0,25	-2,50	10,10	1,35
Excesso do Ibovespa	-7,37	14,35	18,43	3,80	41,42	3,82	-0,31	-1,55	1,35	5,84	2,35	1,06	0,23	-0,07	-0,64	-0,72	3,16
CDI	92,87	5,56	6,09	13,01	25,07	0,38	0,48	0,46	0,50	0,57	0,47	0,54	0,52	0,47	0,49	0,54	0,49
Dólar	107,57	9,01	9,34	31,05	23,22	5,49	-3,85	0,63	9,92	-1,76	-2,75	-0,12	1,25	4,23	2,37	-5,75	0,30
Euro	79,15	4,96	6,36	21,70	28,09	4,30	-1,66	-0,13	8,53	-3,85	-0,80	-0,59	1,00	2,78	1,55	-5,55	1,33
Ibovespa	85,94	23,15	20,93	45,99	75,82	0,95	2,36	3,57	-0,67	0,84	4,06	0,70	0,98	-0,18	-1,86	10,82	-1,81
IGP-M	46,74	5,12	3,99	14,13	13,06	0,30	0,68	0,00	-0,67	0,40	0,80	0,45	0,92	1,26	0,88	0,01	-1,08

GRÁFICOS

Patrimônio Líquido (R\$ Milhões) - 06/11/2012 a 29/11/2019 (diária)



Retorno Acumulado - 06/11/2012 a 29/11/2019 (diária)



Fundo

Fundo

Ibovespa

IBX

HISTÓRICO

PL Médio 12 meses: R\$ 363.951.188,53  
 Início do Fundo: 01/11/2012  
 Máximo Retorno Mensal: 13,33% (jul/2016)  
 Mínimo Retorno Mensal: -13,84% (jan/2015)  
 Nº de Meses com Retorno Positivo: 48  
 Nº de Meses com Retorno Negativo: 36  
 Retorno Acumulado Desde o Início: 78,57%  
 Volatilidade Desde o Início: 17,52%

INFORMAÇÕES OPERACIONAIS

Aplicação mínima: R\$ 100,00  
 Movimentação mínima: R\$ 50,00  
 Saldo mínimo: R\$ 50,00  
 Contato: gepot@caixa.gov.br  
 Disponibilidade dos recursos aplicados: D+0  
 Conversão de cota para aplicação: D+1 du  
 Conversão de cota para resgate: D+1 du  
 Disponibilidade dos recursos resgatados: D+3 du

As informações foram obtidas a partir de fontes públicas ou privadas consideradas confiáveis, cuja responsabilidade pela correção e veracidade não é assumida pela QUANTUM, pelo titular desta marca ou por qualquer das empresas de seu grupo empresarial. As informações disponíveis, não devem ser entendidas como colocação, distribuição ou oferta de fundo de investimento ou qualquer outro valor mobiliário. Fundos de investimento não contam com a garantia do Administrador do fundo, Gestor da carteira, de qualquer mecanismo de seguro ou, ainda, do Fundo Garantidor de Créditos - FGC. Rentabilidade obtida no passado não representa garantia de rentabilidade futura. As estratégias com derivativos, utilizadas como parte da política de investimento de fundos de investimento, podem resultar em significativas perdas para seus cotistas superiores ao capital aplicado e a consequente obrigação do cotista de aportar recursos adicionais para cobrir o prejuízo do fundo. Ao investidor é recomendada a leitura cuidadosa do prospecto e regulamento do fundo de investimento ao aplicar seus recursos. Para avaliação da performance de um fundo de investimento, é recomendável a análise de, no mínimo, 12 (doze) meses. Os valores exibidos estão em Real (BRL). Para os cálculos foram utilizadas observações Diárias. Fonte: Quantum Axis.

CARACTERÍSTICAS

Gestão: Vinci Partners  
 Administrador: Caixa Econômica Federal  
 Custodiante: Caixa Econômica Federal  
 Auditor: KPMG  
 Taxa de Administração: 1,72%  
 Taxa de administração máxima: 1,72%  
 Taxa de Performance: Não possui  
 Índice de Performance: Não possui

PERFIL DO FUNDO

Classificação Quantum: Ações - Ativo  
 Classificação Anbima: Ações Dividendos  
 Público Alvo: Investidores em geral  
 Objetivo: Obter ganhos de capital.  
 Política de investimento: Aplica, no mínimo, 95% dos seus recursos em cotas do CAIXA VINCI VALOR DIVIDENDOS FI AÇÕES, CNPJ: 15.154.458/0001-72.

RETORNO (%)

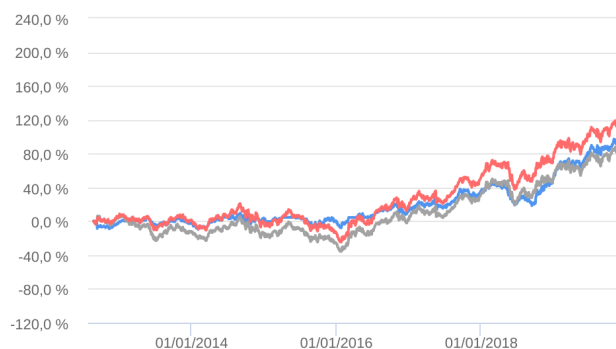
	Início	Ano	12 meses	24 meses	36 meses	nov/19	out/19	set/19	ago/19	jul/19	jun/19	mai/19	abr/19	mar/19	fev/19	jan/19	dez/18
Fundo	96,14	30,91	35,14	48,39	74,64	0,53	3,46	1,05	1,86	1,04	5,82	0,10	2,14	-0,70	0,39	12,23	3,23
Excesso do Ibovespa	10,89	7,76	14,21	2,40	-1,18	-0,42	1,09	-2,52	2,52	0,20	1,76	-0,61	1,16	-0,52	2,25	1,42	5,04
CDI	95,47	5,56	6,09	13,01	25,07	0,38	0,48	0,46	0,50	0,57	0,47	0,54	0,52	0,47	0,49	0,54	0,49
Dólar	108,54	9,01	9,34	31,05	23,22	5,49	-3,85	0,63	9,92	-1,76	-2,75	-0,12	1,25	4,23	2,37	-5,75	0,30
Euro	83,53	4,96	6,36	21,70	28,09	4,30	-1,66	-0,13	8,53	-3,85	-0,80	-0,59	1,00	2,78	1,55	-5,55	1,33
Ibovespa	85,25	23,15	20,93	45,99	75,82	0,95	2,36	3,57	-0,67	0,84	4,06	0,70	0,98	-0,18	-1,86	10,82	-1,81
IGP-M	48,64	5,12	3,99	14,13	13,06	0,30	0,68	0,00	-0,67	0,40	0,80	0,45	0,92	1,26	0,88	0,01	-1,08

GRÁFICOS

Patrimônio Líquido (R\$ Milhões) - 27/08/2012 a 29/11/2019 (diária)



Retorno Acumulado - 27/08/2012 a 29/11/2019 (diária)



Fundo

Fundo

Ibovespa

IBX

HISTÓRICO

PL Médio 12 meses: R\$ 610.654.534,81  
 Início do Fundo: 23/08/2012  
 Máximo Retorno Mensal: 12,57% (out/2018)  
 Mínimo Retorno Mensal: -10,58% (mai/2018)  
 Nº de Meses com Retorno Positivo: 53  
 Nº de Meses com Retorno Negativo: 34  
 Retorno Acumulado Desde o Início: 96,14%  
 Volatilidade Desde o Início: 15,78%

INFORMAÇÕES OPERACIONAIS

Aplicação mínima: R\$ 100.000,00  
 Movimentação mínima: R\$ 0,00  
 Saldo mínimo: R\$ 0,00  
 Contato: contato@vincipartners.com  
 Disponibilidade dos recursos aplicados: D+0  
 Conversão de cota para aplicação: D+1 du  
 Conversão de cota para resgate: D+30 du  
 Disponibilidade dos recursos resgatados: D+32 du

As informações foram obtidas a partir de fontes públicas ou privadas consideradas confiáveis, cuja responsabilidade pela correção e veracidade não é assumida pela QUANTUM, pelo titular desta marca ou por qualquer das empresas de seu grupo empresarial. As informações disponíveis, não devem ser entendidas como colocação, distribuição ou oferta de fundo de investimento ou qualquer outro valor mobiliário. Fundos de investimento não contam com a garantia do Administrador do fundo, Gestor da carteira, de qualquer mecanismo de seguro ou, ainda, do Fundo Garantidor de Créditos - FGC. Rentabilidade obtida no passado não representa garantia de rentabilidade futura. As estratégias com derivativos, utilizadas como parte da política de investimento de fundos de investimento, podem resultar em significativas perdas para seus cotistas superiores ao capital aplicado e a consequente obrigação do cotista de aportar recursos adicionais para cobrir o prejuízo do fundo. Ao investidor é recomendada a leitura cuidadosa do prospecto e regulamento do fundo de investimento ao aplicar seus recursos. Para avaliação da performance de um fundo de investimento, é recomendável a análise de, no mínimo, 12 (doze) meses. Os valores exibidos estão em Real (BRL). Para os cálculos foram utilizadas observações Diárias. Fonte: Quantum Axis.

**CARACTERÍSTICAS**

Gestão: Constância Investimentos  
 Administrador: BEM DTVM  
 Custodiante: Banco Bradesco  
 Auditor: KPMG  
 Taxa de Administração: 2,00%  
 Taxa de administração máxima: 3,50%  
 Taxa de Performance: 20,00%  
 Índice de Performance: 100% do Ibovespa

**PERFIL DO FUNDO**

Classificação Quantum: Ações - Ativo  
 Classificação Anbima: Ações Índice Ativo  
 Público Alvo: Investidores em geral  
 Objetivo: Obter rentabilidade superior à variação do Ibovespa, no médio e longo prazo.  
 Política de investimento: Aplica seus recursos, principalmente, mercado de renda variável, podendo realizar também investimentos em outras classes de ativos financeiros disponíveis nos mercados de renda fixa, cambial, derivativos e cotas de fundos de investimento.

**RETORNO (%)**

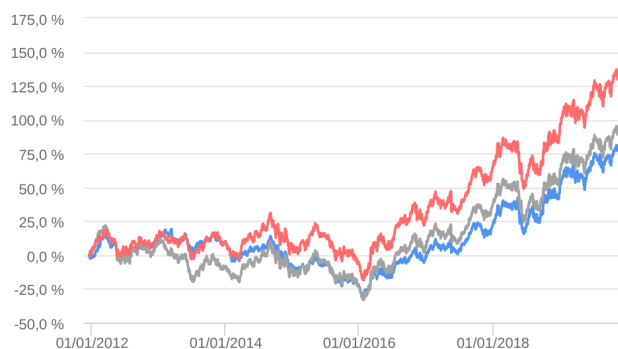
	Início	Ano	12 meses	24 meses	36 meses	nov/19	out/19	set/19	ago/19	jul/19	jun/19	mai/19	abr/19	mar/19	fev/19	jan/19	dez/18
Fundo	81,34	24,41	22,08	53,73	82,41	2,32	2,27	2,58	-0,37	0,73	3,95	1,49	0,17	-0,21	-1,83	11,56	-1,87
Excesso do Ibovespa	-11,60	1,26	1,15	7,75	6,59	1,37	-0,09	-0,99	0,30	-0,11	-0,11	0,78	-0,81	-0,04	0,02	0,75	-0,07
CDI	107,79	5,56	6,09	13,01	25,07	0,38	0,48	0,46	0,50	0,57	0,47	0,54	0,52	0,47	0,49	0,54	0,49
Dólar	128,76	9,01	9,34	31,05	23,22	5,49	-3,85	0,63	9,92	-1,76	-2,75	-0,12	1,25	4,23	2,37	-5,75	0,30
Euro	93,69	4,96	6,36	21,70	28,09	4,30	-1,66	-0,13	8,53	-3,85	-0,80	-0,59	1,00	2,78	1,55	-5,55	1,33
Ibovespa	92,94	23,15	20,93	45,99	75,82	0,95	2,36	3,57	-0,67	0,84	4,06	0,70	0,98	-0,18	-1,86	10,82	-1,81
IGP-M	57,09	5,12	3,99	14,13	13,06	0,30	0,68	0,00	-0,67	0,40	0,80	0,45	0,92	1,26	0,88	0,01	-1,08

**GRÁFICOS**

**Patrimônio Líquido (R\$ Milhões) - 19/12/2011 a 29/11/2019 (diária)**



**Retorno Acumulado - 19/12/2011 a 29/11/2019 (diária)**



■ Fundo

■ Fundo

■ Ibovespa

■ IBX

**HISTÓRICO**

PL Médio 12 meses: R\$ 232.651.177,56  
 Início do Fundo: 16/12/2011  
 Máximo Retorno Mensal: 11,71% (mar/2016)  
 Mínimo Retorno Mensal: -11,45% (mai/2012)  
 Nº de Meses com Retorno Positivo: 57  
 Nº de Meses com Retorno Negativo: 38  
 Retorno Acumulado Desde o Início: 81,34%  
 Volatilidade Desde o Início: 18,84%

**INFORMAÇÕES OPERACIONAIS**

Aplicação mínima: R\$ 5.000,00  
 Movimentação mínima: R\$ 300,00  
 Saldo mínimo: R\$ 300,00  
 Contato: contato@constanciainvest.com.br  
 Disponibilidade dos recursos aplicados: D+0  
 Conversão de cota para aplicação: D+0  
 Conversão de cota para resgate: D+1 du  
 Disponibilidade dos recursos resgatados: D+3 du

As informações foram obtidas a partir de fontes públicas ou privadas consideradas confiáveis, cuja responsabilidade pela correção e veracidade não é assumida pela QUANTUM, pelo titular desta marca ou por qualquer das empresas de seu grupo empresarial. As informações disponíveis, não devem ser entendidas como colocação, distribuição ou oferta de fundo de investimento ou qualquer outro valor mobiliário. Fundos de investimento não contam com a garantia do Administrador do fundo, Gestor da carteira, de qualquer mecanismo de seguro ou, ainda, do Fundo Garantidor de Créditos - FGC. Rentabilidade obtida no passado não representa garantia de rentabilidade futura. As estratégias com derivativos, utilizadas como parte da política de investimento de fundos de investimento, podem resultar em significativas perdas para seus cotistas superiores ao capital aplicado e a consequente obrigação do cotista de aportar recursos adicionais para cobrir o prejuízo do fundo. Ao investidor é recomendada a leitura cuidadosa do prospecto e regulamento do fundo de investimento ao aplicar seus recursos. Para avaliação da performance de um fundo de investimento, é recomendável a análise de, no mínimo, 12 (doze) meses. Os valores exibidos estão em Real (BRL). Para os cálculos foram utilizadas observações Diárias.  
 Fonte: Quantum Axis.



CARACTERÍSTICAS

Gestão: Itaú Unibanco  
 Administrador: Itaú Unibanco  
 Custodiante: Itaú Unibanco  
 Auditor: PriceWaterhouseCoopers  
 Taxa de Administração: 0,40%  
 Taxa de administração máxima: 0,40%  
 Taxa de Performance: Não possui  
 Índice de Performance: Não possui

PERFIL DO FUNDO

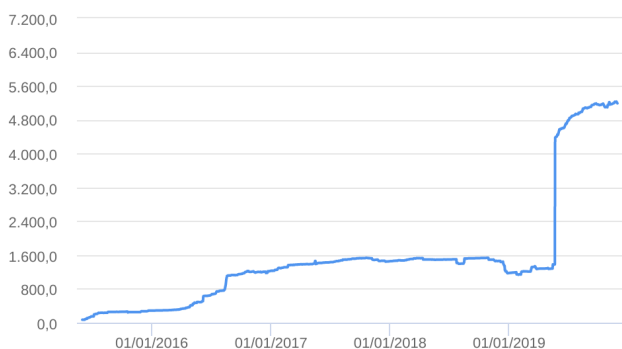
Classificação Quantum: Renda Fixa - Geral  
 Classificação Anbima: Renda Fixa Duração Livre Crédito Livre  
 Público Alvo: Investidores institucionais  
 Objetivo: Busca superar o IPCA.  
 Política de investimento: Alocar preponderante em cotas de fundos de investimento de renda fixa atrelados ao IMA e seus sub-índices, podendo alocar também em fundos de investimento de renda fixa que seguem o CDI.

RETORNO (%)

	Início	Ano	12 meses	24 meses	36 meses	nov/19	out/19	set/19	ago/19	jul/19	jun/19	mai/19	abr/19	mar/19	fev/19	jan/19	dez/18
Fundo	74,65	11,53	13,22	21,48	40,06	0,35	0,50	0,78	0,32	0,95	2,55	1,80	0,66	0,39	0,34	2,37	1,51
Excesso do Ibovespa	-29,45	-11,62	-7,71	-24,51	-35,76	-0,60	-1,87	-2,79	0,98	0,11	-1,51	1,09	-0,32	0,57	2,20	-8,44	3,32
CDI	52,04	5,56	6,09	13,01	25,07	0,38	0,48	0,46	0,50	0,57	0,47	0,54	0,52	0,47	0,49	0,54	0,49
Dólar	32,88	9,01	9,34	31,05	23,22	5,49	-3,85	0,63	9,92	-1,76	-2,75	-0,12	1,25	4,23	2,37	-5,75	0,30
Euro	34,29	4,96	6,36	21,70	28,09	4,30	-1,66	-0,13	8,53	-3,85	-0,80	-0,59	1,00	2,78	1,55	-5,55	1,33
Ibovespa	104,09	23,15	20,93	45,99	75,82	0,95	2,36	3,57	-0,67	0,84	4,06	0,70	0,98	-0,18	-1,86	10,82	-1,81
IGP-M	28,53	5,12	3,99	14,13	13,06	0,30	0,68	0,00	-0,67	0,40	0,80	0,45	0,92	1,26	0,88	0,01	-1,08

GRÁFICOS

Patrimônio Líquido (R\$ Milhões) - 02/06/2015 a 29/11/2019 (diária)



Retorno Acumulado - 02/06/2015 a 29/11/2019 (diária)



Fundo

Fundo

Ibovespa

IBX

HISTÓRICO

PL Médio 12 meses: R\$ 3.262.577.328,96  
 Início do Fundo: 01/06/2015  
 Máximo Retorno Mensal: 3,82% (mar/2016)  
 Mínimo Retorno Mensal: -1,11% (mai/2017)  
 Nº de Meses com Retorno Positivo: 50  
 Nº de Meses com Retorno Negativo: 3  
 Retorno Acumulado Desde o Início: 74,65%  
 Volatilidade Desde o Início: 3,67%

INFORMAÇÕES OPERACIONAIS

Aplicação mínima: R\$ 5.000,00  
 Movimentação mínima: R\$ 1,00  
 Saldo mínimo: R\$ 1,00  
 Contato: relacionamento.reguladores@itau-unibanco.com.br  
 Disponibilidade dos recursos aplicados: D+0  
 Conversão de cota para aplicação: D+0  
 Conversão de cota para resgate: D+0  
 Disponibilidade dos recursos resgatados: D+1 du

As informações foram obtidas a partir de fontes públicas ou privadas consideradas confiáveis, cuja responsabilidade pela correção e veracidade não é assumida pela QUANTUM, pelo titular desta marca ou por qualquer das empresas de seu grupo empresarial. As informações disponíveis, não devem ser entendidas como colocação, distribuição ou oferta de fundo de investimento ou qualquer outro valor mobiliário. Fundos de investimento não contam com a garantia do Administrador do fundo, Gestor da carteira, de qualquer mecanismo de seguro ou, ainda, do Fundo Garantidor de Créditos - FGC. Rentabilidade obtida no passado não representa garantia de rentabilidade futura. As estratégias com derivativos, utilizadas como parte da política de investimento de fundos de investimento, podem resultar em significativas perdas para seus cotistas superiores ao capital aplicado e a consequente obrigação do cotista de aportar recursos adicionais para cobrir o prejuízo do fundo. Ao investidor é recomendada a leitura cuidadosa do prospecto e regulamento do fundo de investimento ao aplicar seus recursos. Para avaliação da performance de um fundo de investimento, é recomendável a análise de, no mínimo, 12 (doze) meses. Os valores exibidos estão em Real (BRL). Para os cálculos foram utilizadas observações Diárias. Fonte: Quantum Axis.

CARACTERÍSTICAS

Gestão: Itaú Unibanco  
 Administrador: Itaú Unibanco  
 Custodiante: Itaú Unibanco  
 Auditor: PriceWaterhouseCoopers  
 Taxa de Administração: 2,50%  
 Taxa de administração máxima: 2,50%  
 Taxa de Performance: 20,00%  
 Índice de Performance: 100% do Ibovespa

PERFIL DO FUNDO

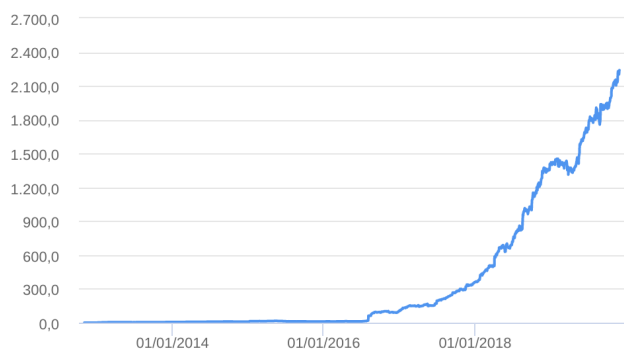
Classificação Quantum: Ações - Ativo  
 Classificação Anbima: Ações Livre  
 Público Alvo: Investidores em geral  
 Objetivo: Obter ganhos de capital.  
 Política de investimento: Aplica seus recursos em cotas de fundos de investimento classificados como Ações, os quais investem em ativos financeiros que tenham como principal fator de risco a variação de preços de ações admitidas à negociação no mercado organizado.

RETORNO (%)

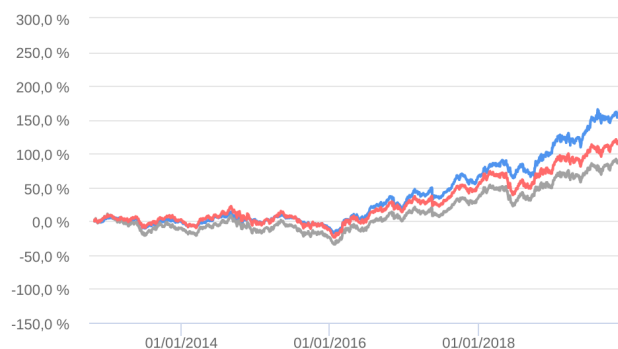
	Início	Ano	12 meses	24 meses	36 meses	nov/19	out/19	set/19	ago/19	jul/19	jun/19	mai/19	abr/19	mar/19	fev/19	jan/19	dez/18
Fundo	164,63	26,89	31,54	64,06	109,48	3,00	0,90	-0,48	1,58	4,95	4,88	2,45	1,33	-0,92	-1,49	8,29	3,67
Excesso do Ibovespa	74,97	3,74	10,62	18,08	33,66	2,05	-1,46	-4,05	2,24	4,11	0,83	1,75	0,35	-0,74	0,37	-2,53	5,48
CDI	92,97	5,56	6,09	13,01	25,07	0,38	0,48	0,46	0,50	0,57	0,47	0,54	0,52	0,47	0,49	0,54	0,49
Dólar	107,95	9,01	9,34	31,05	23,22	5,49	-3,85	0,63	9,92	-1,76	-2,75	-0,12	1,25	4,23	2,37	-5,75	0,30
Euro	76,83	4,96	6,36	21,70	28,09	4,30	-1,66	-0,13	8,53	-3,85	-0,80	-0,59	1,00	2,78	1,55	-5,55	1,33
Ibovespa	89,66	23,15	20,93	45,99	75,82	0,95	2,36	3,57	-0,67	0,84	4,06	0,70	0,98	-0,18	-1,86	10,82	-1,81
IGP-M	46,73	5,12	3,99	14,13	13,06	0,30	0,68	0,00	-0,67	0,40	0,80	0,45	0,92	1,26	0,88	0,01	-1,08

GRÁFICOS

Patrimônio Líquido (R\$ Milhões) - 01/11/2012 a 29/11/2019 (diária)



Retorno Acumulado - 01/11/2012 a 29/11/2019 (diária)



Fundo

Fundo

Ibovespa

IBX

HISTÓRICO

PL Médio 12 meses: R\$ 1.657.746.126,76  
 Início do Fundo: 04/08/2016  
 Máximo Retorno Mensal: 14,23% (out/2018)  
 Mínimo Retorno Mensal: -9,79% (set/2014)  
 Nº de Meses com Retorno Positivo: 51  
 Nº de Meses com Retorno Negativo: 34  
 Retorno Acumulado Desde o Início: 164,63%  
 Volatilidade Desde o Início: 17,14%

INFORMAÇÕES OPERACIONAIS

Aplicação mínima: R\$ 50.000,00  
 Movimentação mínima: R\$ 1,00  
 Saldo mínimo: R\$ 250,00  
 Contato: relacionamento.reguladores@itau-unibanco.com.br  
 Disponibilidade dos recursos aplicados: D+0  
 Conversão de cota para aplicação: D+0  
 Conversão de cota para resgate: D+21 du  
 Disponibilidade dos recursos resgatados: D+23 du

As informações foram obtidas a partir de fontes públicas ou privadas consideradas confiáveis, cuja responsabilidade pela correção e veracidade não é assumida pela QUANTUM, pelo titular desta marca ou por qualquer das empresas de seu grupo empresarial. As informações disponíveis, não devem ser entendidas como colocação, distribuição ou oferta de fundo de investimento ou qualquer outro valor mobiliário. Fundos de investimento não contam com a garantia do Administrador do fundo, Gestor da carteira, de qualquer mecanismo de seguro ou, ainda, do Fundo Garantidor de Créditos - FGC. Rentabilidade obtida no passado não representa garantia de rentabilidade futura. As estratégias com derivativos, utilizadas como parte da política de investimento de fundos de investimento, podem resultar em significativas perdas para seus cotistas superiores ao capital aplicado e a consequente obrigação do cotista de aportar recursos adicionais para cobrir o prejuízo do fundo. Ao investidor é recomendada a leitura cuidadosa do prospecto e regulamento do fundo de investimento ao aplicar seus recursos. Para avaliação da performance de um fundo de investimento, é recomendável a análise de, no mínimo, 12 (doze) meses. Os valores exibidos estão em Real (BRL). Para os cálculos foram utilizadas observações Diárias. Fonte: Quantum Axis.

**CARACTERÍSTICAS**

Gestão: Mongeral Aegon Investimentos  
 Administrador: BEM DTVM  
 Custodiante: Banco Bradesco  
 Auditor: Deloitte Touche Tohmatsu  
 Taxa de Administração: 0,50%  
 Taxa de administração máxima: 0,55%  
 Taxa de Performance: 20,00%  
 Índice de Performance: 100% do IMA-B

**PERFIL DO FUNDO**

Classificação Quantum: Renda Fixa - Índices  
 Classificação Anbima: Renda Fixa Duração Alta Grau de Investimento  
 Público Alvo: Investidores em geral  
 Objetivo: Obter rentabilidade superior à variação do IMA-B.  
 Política de investimento: Aplica seus recursos em carteira diversificada de títulos e valores mobiliários de renda fixa, buscando alocar em ativos financeiros indexados a índices de preços.

**RETORNO (%)**

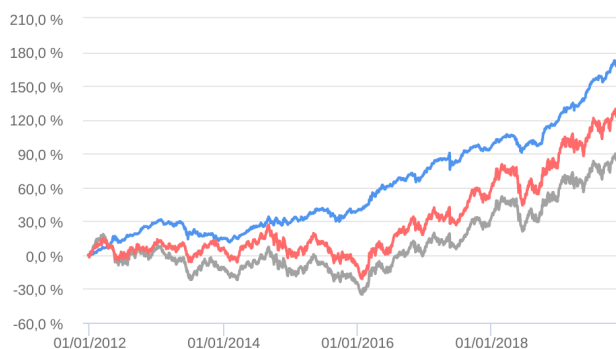
	Início	Ano	12 meses	24 meses	36 meses	nov/19	out/19	set/19	ago/19	jul/19	jun/19	mai/19	abr/19	mar/19	fev/19	jan/19	dez/18
Fundo	164,24	20,50	22,55	35,58	58,14	-2,73	3,53	2,94	-0,56	1,22	3,82	3,64	1,50	0,59	0,51	4,60	1,69
Excesso do Ibovespa	76,67	-2,65	1,62	-10,40	-17,68	-3,67	1,16	-0,63	0,11	0,38	-0,24	2,94	0,52	0,76	2,37	-6,21	3,50
CDI	107,36	5,56	6,09	13,01	25,07	0,38	0,48	0,46	0,50	0,57	0,47	0,54	0,52	0,47	0,49	0,54	0,49
Dólar	127,59	9,01	9,34	31,05	23,22	5,49	-3,85	0,63	9,92	-1,76	-2,75	-0,12	1,25	4,23	2,37	-5,75	0,30
Euro	92,53	4,96	6,36	21,70	28,09	4,30	-1,66	-0,13	8,53	-3,85	-0,80	-0,59	1,00	2,78	1,55	-5,55	1,33
Ibovespa	87,58	23,15	20,93	45,99	75,82	0,95	2,36	3,57	-0,67	0,84	4,06	0,70	0,98	-0,18	-1,86	10,82	-1,81
IGP-M	57,13	5,12	3,99	14,13	13,06	0,30	0,68	0,00	-0,67	0,40	0,80	0,45	0,92	1,26	0,88	0,01	-1,08

**GRÁFICOS**

Patrimônio Líquido (R\$ Milhões) - 26/12/2011 a 29/11/2019 (diária)



Retorno Acumulado - 26/12/2011 a 29/11/2019 (diária)



Fundo

**HISTÓRICO**

PL Médio 12 meses: R\$ 81.668.288,24  
 Início do Fundo: 23/12/2011  
 Máximo Retorno Mensal: 7,62% (out/2018)  
 Mínimo Retorno Mensal: -4,43% (mai/2018)  
 Nº de Meses com Retorno Positivo: 66  
 Nº de Meses com Retorno Negativo: 29  
 Retorno Acumulado Desde o Início: 164,24%  
 Volatilidade Desde o Início: 7,91%

Fundo

Ibovespa

IBX

**INFORMAÇÕES OPERACIONAIS**

Aplicação mínima: R\$ 1.000,00  
 Movimentação mínima: R\$ 500,00  
 Saldo mínimo: R\$ 500,00  
 Contato: backoffice@mongeralaeon.com.br  
 Disponibilidade dos recursos aplicados: D+0  
 Conversão de cota para aplicação: D+0  
 Conversão de cota para resgate: D+2 du  
 Disponibilidade dos recursos resgatados: D+3 du

As informações foram obtidas a partir de fontes públicas ou privadas consideradas confiáveis, cuja responsabilidade pela correção e veracidade não é assumida pela QUANTUM, pelo titular desta marca ou por qualquer das empresas de seu grupo empresarial. As informações disponíveis, não devem ser entendidas como colocação, distribuição ou oferta de fundo de investimento ou qualquer outro valor mobiliário. Fundos de investimento não contam com a garantia do Administrador do fundo, Gestor da carteira, de qualquer mecanismo de seguro ou, ainda, do Fundo Garantidor de Créditos - FGC. Rentabilidade obtida no passado não representa garantia de rentabilidade futura. As estratégias com derivativos, utilizadas como parte da política de investimento de fundos de investimento, podem resultar em significativas perdas para seus cotistas superiores ao capital aplicado e a consequente obrigação do cotista de aportar recursos adicionais para cobrir o prejuízo do fundo. Ao investidor é recomendada a leitura cuidadosa do prospecto e regulamento do fundo de investimento ao aplicar seus recursos. Para avaliação da performance de um fundo de investimento, é recomendável a análise de, no mínimo, 12 (doze) meses. Os valores exibidos estão em Real (BRL). Para os cálculos foram utilizadas observações Diárias.  
 Fonte: Quantum Axis.

**CARACTERÍSTICAS**

Gestão: Queluz Gestão de Recursos  
 Administrador: BEM DTVM  
 Custodiante: Banco Bradesco  
 Auditor: PriceWaterhouseCoopers  
 Taxa de Administração: 2,00%  
 Taxa de administração máxima: 2,50%  
 Taxa de Performance: 20,00%  
 Índice de Performance: 100% do IBX

**PERFIL DO FUNDO**

Classificação Quantum: Ações - Ativo  
 Classificação Anbima: Ações Livre  
 Público Alvo: Investidores em geral  
 Objetivo: Obter ganhos de capital.  
 Política de investimento: Aplica seus recursos em oportunidades oferecidas preponderantemente pelo mercado de renda variável.

**RETORNO (%)**

	Início	Ano	12 meses	24 meses	36 meses	nov/19	out/19	set/19	ago/19	jul/19	jun/19	mai/19	abr/19	mar/19	fev/19	jan/19	dez/18
Fundo	217,42	26,32	27,48	48,90	76,91	0,87	3,24	1,71	0,06	1,80	5,49	2,77	0,14	-0,90	-0,99	9,91	0,91
Excesso do Ibovespa	157,72	3,17	6,55	2,92	1,09	-0,07	0,88	-1,86	0,72	0,96	1,43	2,07	-0,84	-0,73	0,87	-0,91	2,72
CDI	198,84	5,56	6,09	13,01	25,07	0,38	0,48	0,46	0,50	0,57	0,47	0,54	0,52	0,47	0,49	0,54	0,49
Dólar	157,69	9,01	9,34	31,05	23,22	5,49	-3,85	0,63	9,92	-1,76	-2,75	-0,12	1,25	4,23	2,37	-5,75	0,30
Euro	83,81	4,96	6,36	21,70	28,09	4,30	-1,66	-0,13	8,53	-3,85	-0,80	-0,59	1,00	2,78	1,55	-5,55	1,33
Ibovespa	59,70	23,15	20,93	45,99	75,82	0,95	2,36	3,57	-0,67	0,84	4,06	0,70	0,98	-0,18	-1,86	10,82	-1,81
IGP-M	88,24	5,12	3,99	14,13	13,06	0,30	0,68	0,00	-0,67	0,40	0,80	0,45	0,92	1,26	0,88	0,01	-1,08

**GRÁFICOS**

**Patrimônio Líquido (R\$ Milhões) - 11/06/2008 a 29/11/2019 (diária)**



**Retorno Acumulado - 11/06/2008 a 29/11/2019 (diária)**



■ Fundo

**HISTÓRICO**

PL Médio 12 meses: R\$ 97.230.657,18  
 Início do Fundo: 10/06/2008  
 Máximo Retorno Mensal: 14,83% (abr/2009)  
 Mínimo Retorno Mensal: -13,67% (out/2008)  
 Nº de Meses com Retorno Positivo: 89  
 Nº de Meses com Retorno Negativo: 28  
 Retorno Acumulado Desde o Início: 217,42%  
 Volatilidade Desde o Início: 17,21%

■ Fundo

■ Ibovespa

■ IBX

**INFORMAÇÕES OPERACIONAIS**

Aplicação mínima: R\$ 2.000,00  
 Movimentação mínima: R\$ 2.000,00  
 Saldo mínimo: R\$ 2.000,00  
 Contato: queluz@queluz.com.br  
 Disponibilidade dos recursos aplicados: D+0  
 Conversão de cota para aplicação: D+1 du  
 Conversão de cota para resgate: D+10  
 Disponibilidade dos recursos resgatados: D+12

As informações foram obtidas a partir de fontes públicas ou privadas consideradas confiáveis, cuja responsabilidade pela correção e veracidade não é assumida pela QUANTUM, pelo titular desta marca ou por qualquer das empresas de seu grupo empresarial. As informações disponíveis, não devem ser entendidas como colocação, distribuição ou oferta de fundo de investimento ou qualquer outro valor mobiliário. Fundos de investimento não contam com a garantia do Administrador do fundo, Gestor da carteira, de qualquer mecanismo de seguro ou, ainda, do Fundo Garantidor de Créditos - FGC. Rentabilidade obtida no passado não representa garantia de rentabilidade futura. As estratégias com derivativos, utilizadas como parte da política de investimento de fundos de investimento, podem resultar em significativas perdas para seus cotistas superiores ao capital aplicado e a consequente obrigação do cotista de aportar recursos adicionais para cobrir o prejuízo do fundo. Ao investidor é recomendada a leitura cuidadosa do prospecto e regulamento do fundo de investimento ao aplicar seus recursos. Para avaliação da performance de um fundo de investimento, é recomendável a análise de, no mínimo, 12 (doze) meses. Os valores exibidos estão em Real (BRL). Para os cálculos foram utilizadas observações Diárias.  
 Fonte: Quantum Axis.

CARACTERÍSTICAS

Gestão: Santander Brasil Asset Management  
 Administrador: Banco Santander  
 Custodiante: Santander Securities Services  
 Auditor: EY  
 Taxa de Administração: 0,10%  
 Taxa de administração máxima: 0,20%  
 Taxa de Performance: Não possui  
 Índice de Performance: Não possui

PERFIL DO FUNDO

Classificação Quantum: Renda Fixa - Geral  
 Classificação Anbima: Renda Fixa Indexados  
 Público Alvo: Investidores em geral  
 Objetivo: Obter rentabilidade compatível com o IMA-B 5.  
 Política de investimento: Aloca os seus recursos em cotas de fundos da classe Renda Fixa, que tenham como principal fator de risco a variação dos índices de preços ou da taxa de juros doméstica. Pode atuar nos mercados de derivativos para fins de hedge e posicionamento.

RETORNO (%)

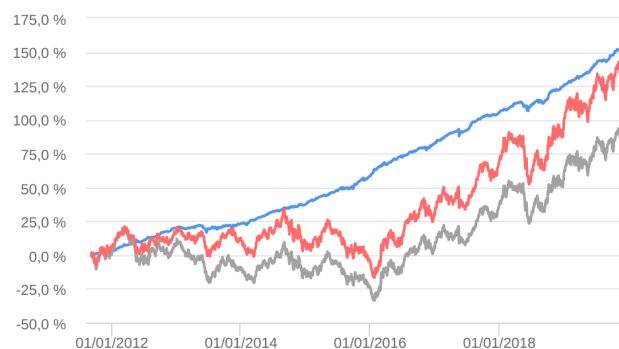
	Início	Ano	12 meses	24 meses	36 meses	nov/19	out/19	set/19	ago/19	jul/19	jun/19	mai/19	abr/19	mar/19	fev/19	jan/19	dez/18
Fundo	150,86	11,54	13,04	23,04	40,01	-0,30	1,63	1,72	0,03	0,95	1,70	1,36	1,08	0,77	0,53	1,52	1,34
Excesso do Ibovespa	59,66	-11,61	-7,89	-22,94	-35,81	-1,25	-0,73	-1,85	0,70	0,11	-2,35	0,66	0,10	0,94	2,39	-9,30	3,15
CDI	114,07	5,56	6,09	13,01	25,07	0,38	0,48	0,46	0,50	0,57	0,47	0,54	0,52	0,47	0,49	0,54	0,49
Dólar	154,72	9,01	9,34	31,05	23,22	5,49	-3,85	0,63	9,92	-1,76	-2,75	-0,12	1,25	4,23	2,37	-5,75	0,30
Euro	100,75	4,96	6,36	21,70	28,09	4,30	-1,66	-0,13	8,53	-3,85	-0,80	-0,59	1,00	2,78	1,55	-5,55	1,33
Ibovespa	91,20	23,15	20,93	45,99	75,82	0,95	2,36	3,57	-0,67	0,84	4,06	0,70	0,98	-0,18	-1,86	10,82	-1,81
IGP-M	59,44	5,12	3,99	14,13	13,06	0,30	0,68	0,00	-0,67	0,40	0,80	0,45	0,92	1,26	0,88	0,01	-1,08

GRÁFICOS

Patrimônio Líquido (R\$ Milhões) - 08/09/2011 a 29/11/2019 (diária)



Retorno Acumulado - 08/09/2011 a 29/11/2019 (diária)



Fundo

Fundo

Ibovespa

IBX

HISTÓRICO

PL Médio 12 meses: R\$ 1.359.661.399,08  
 Início do Fundo: 06/09/2011  
 Máximo Retorno Mensal: 3,10% (out/2018)  
 Mínimo Retorno Mensal: -1,58% (mai/2018)  
 Nº de Meses com Retorno Positivo: 88  
 Nº de Meses com Retorno Negativo: 10  
 Retorno Acumulado Desde o Início: 150,86%  
 Volatilidade Desde o Início: 2,87%

INFORMAÇÕES OPERACIONAIS

Aplicação mínima: R\$ 50.000,00  
 Movimentação mínima: R\$ 1.000,00  
 Saldo mínimo: R\$ 10.000,00  
 Contato: asset.atendimento@santanderam.com  
 Disponibilidade dos recursos aplicados: D+0  
 Conversão de cota para aplicação: D+0  
 Conversão de cota para resgate: D+0  
 Disponibilidade dos recursos resgatados: D+1 du

As informações foram obtidas a partir de fontes públicas ou privadas consideradas confiáveis, cuja responsabilidade pela correção e veracidade não é assumida pela QUANTUM, pelo titular desta marca ou por qualquer das empresas de seu grupo empresarial. As informações disponíveis, não devem ser entendidas como colocação, distribuição ou oferta de fundo de investimento ou qualquer outro valor mobiliário. Fundos de investimento não contam com a garantia do Administrador do fundo, Gestor da carteira, de qualquer mecanismo de seguro ou, ainda, do Fundo Garantidor de Créditos - FGC. Rentabilidade obtida no passado não representa garantia de rentabilidade futura. As estratégias com derivativos, utilizadas como parte da política de investimento de fundos de investimento, podem resultar em significativas perdas para seus cotistas superiores ao capital aplicado e a consequente obrigação do cotista de aportar recursos adicionais para cobrir o prejuízo do fundo. Ao investidor é recomendada a leitura cuidadosa do prospecto e regulamento do fundo de investimento ao aplicar seus recursos. Para avaliação da performance de um fundo de investimento, é recomendável a análise de, no mínimo, 12 (doze) meses. Os valores exibidos estão em Real (BRL). Para os cálculos foram utilizadas observações Diárias. Fonte: Quantum Axis.

**CARACTERÍSTICAS**

Gestão: Santander Brasil Asset Management  
 Administrador: Banco Santander  
 Custodiante: Santander Securities Services  
 Auditor: PriceWaterhouseCoopers  
 Taxa de Administração: 2,00%  
 Taxa de administração máxima: 2,50%  
 Taxa de Performance: 20,00%  
 Índice de Performance: 100% do Ibovespa

**PERFIL DO FUNDO**

Classificação Quantum: Ações - Ativo  
 Classificação Anbima: Ações Valor/Crescimento  
 Público Alvo: Investidores em geral  
 Objetivo: Obter ganhos de capital.  
 Política de investimento: Aplica seus recursos em fundos, os quais investem em ativos e/ou modalidades operacionais de renda variável, buscando retorno por meio da seleção de empresas cujo valor das ações negociadas esteja abaixo do preço justo estimado.

**RETORNO (%)**

	Início	Ano	12 meses	24 meses	36 meses	nov/19	out/19	set/19	ago/19	jul/19	jun/19	mai/19	abr/19	mar/19	fev/19	jan/19	dez/18
Fundo	2.820,24	23,29	23,79	44,85	92,37	1,38	1,91	2,06	1,24	1,37	3,52	1,32	1,98	-0,24	-1,86	8,81	0,41
Excesso do Ibovespa	1.989,92	0,14	2,87	-1,14	16,55	0,43	-0,46	-1,51	1,90	0,53	-0,53	0,62	0,99	-0,07	0,00	-2,01	2,22
CDI	1.583,42	5,56	6,09	13,01	25,07	0,38	0,48	0,46	0,50	0,57	0,47	0,54	0,52	0,47	0,49	0,54	0,49
Dólar	271,05	9,01	9,34	31,05	23,22	5,49	-3,85	0,63	9,92	-1,76	-2,75	-0,12	1,25	4,23	2,37	-5,75	0,30
Euro	-	4,96	6,36	21,70	28,09	4,30	-1,66	-0,13	8,53	-3,85	-0,80	-0,59	1,00	2,78	1,55	-5,55	1,33
Ibovespa	830,32	23,15	20,93	45,99	75,82	0,95	2,36	3,57	-0,67	0,84	4,06	0,70	0,98	-0,18	-1,86	10,82	-1,81
IGP-M	403,65	5,12	3,99	14,13	13,06	0,30	0,68	0,00	-0,67	0,40	0,80	0,45	0,92	1,26	0,88	0,01	-1,08

**GRÁFICOS**

**Patrimônio Líquido (R\$ Milhões) - 06/04/1998 a 29/11/2019 (diária)**



**Retorno Acumulado - 06/04/1998 a 29/11/2019 (diária)**



■ Fundo

■ Fundo

■ Ibovespa

■ IBX

**HISTÓRICO**

PL Médio 12 meses: R\$ 684.850.304,67  
 Início do Fundo: 03/04/1998  
 Máximo Retorno Mensal: 51,56% (mar/1999)  
 Mínimo Retorno Mensal: -32,56% (ago/1998)  
 Nº de Meses com Retorno Positivo: 151  
 Nº de Meses com Retorno Negativo: 108  
 Retorno Acumulado Desde o Início: 2.820,24%  
 Volatilidade Desde o Início: 28,18%

**INFORMAÇÕES OPERACIONAIS**

Aplicação mínima: R\$ 1.000,00  
 Movimentação mínima: R\$ 100,00  
 Saldo mínimo: R\$ 100,00  
 Contato: asset.atendimento@santanderam.com  
 Disponibilidade dos recursos aplicados: D+0  
 Conversão de cota para aplicação: D+1 du  
 Conversão de cota para resgate: D+1 du  
 Disponibilidade dos recursos resgatados: D+3 du

As informações foram obtidas a partir de fontes públicas ou privadas consideradas confiáveis, cuja responsabilidade pela correção e veracidade não é assumida pela QUANTUM, pelo titular desta marca ou por qualquer das empresas de seu grupo empresarial. As informações disponíveis, não devem ser entendidas como colocação, distribuição ou oferta de fundo de investimento ou qualquer outro valor mobiliário. Fundos de investimento não contam com a garantia do Administrador do fundo, Gestor da carteira, de qualquer mecanismo de seguro ou, ainda, do Fundo Garantidor de Créditos - FGC. Rentabilidade obtida no passado não representa garantia de rentabilidade futura. As estratégias com derivativos, utilizadas como parte da política de investimento de fundos de investimento, podem resultar em significativas perdas para seus cotistas superiores ao capital aplicado e a consequente obrigação do cotista de aportar recursos adicionais para cobrir o prejuízo do fundo. Ao investidor é recomendada a leitura cuidadosa do prospecto e regulamento do fundo de investimento ao aplicar seus recursos. Para avaliação da performance de um fundo de investimento, é recomendável a análise de, no mínimo, 12 (doze) meses. Os valores exibidos estão em Real (BRL). Para os cálculos foram utilizadas observações Diárias.  
 Fonte: Quantum Axis.

**CARACTERÍSTICAS**

Gestão: SulAmérica Investimentos  
 Administrador: BEM DTVM  
 Custodiante: Banco Bradesco  
 Auditor: Deloitte Touche Tohmatsu  
 Taxa de Administração: 1,50%  
 Taxa de administração máxima: 1,50%  
 Taxa de Performance: 20,00%  
 Índice de Performance: 100% do Ibovespa

**PERFIL DO FUNDO**

Classificação Quantum: Ações - Ativo  
 Classificação Anbima: Ações Valor/Crescimento  
 Público Alvo: Investidores em geral  
 Objetivo: Potencial de valorização e perspectiva de retorno médio/longo prazo, correspondente a 100% do Ibovespa.  
 Política de investimento: Aplica seus recursos no mercado de renda variável, utilizando-se de análise fundamentalista, observando entre outros aspectos, a potencialidade do valor intrínseco das ações selecionadas.

**RETORNO (%)**

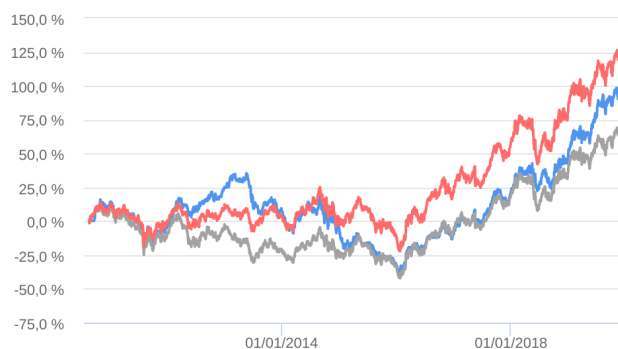
	Início	Ano	12 meses	24 meses	36 meses	nov/19	out/19	set/19	ago/19	jul/19	jun/19	mai/19	abr/19	mar/19	fev/19	jan/19	dez/18
Fundo	98,42	34,91	34,05	69,32	112,44	1,49	1,95	2,00	1,13	4,85	3,97	2,89	1,40	0,01	-1,11	12,40	-0,64
Excesso do Ibovespa	31,40	11,76	13,12	23,33	36,62	0,54	-0,41	-1,57	1,79	4,01	-0,09	2,18	0,41	0,19	0,75	1,58	1,16
CDI	139,23	5,56	6,09	13,01	25,07	0,38	0,48	0,46	0,50	0,57	0,47	0,54	0,52	0,47	0,49	0,54	0,49
Dólar	139,08	9,01	9,34	31,05	23,22	5,49	-3,85	0,63	9,92	-1,76	-2,75	-0,12	1,25	4,23	2,37	-5,75	0,30
Euro	108,44	4,96	6,36	21,70	28,09	4,30	-1,66	-0,13	8,53	-3,85	-0,80	-0,59	1,00	2,78	1,55	-5,55	1,33
Ibovespa	67,02	23,15	20,93	45,99	75,82	0,95	2,36	3,57	-0,67	0,84	4,06	0,70	0,98	-0,18	-1,86	10,82	-1,81
IGP-M	72,64	5,12	3,99	14,13	13,06	0,30	0,68	0,00	-0,67	0,40	0,80	0,45	0,92	1,26	0,88	0,01	-1,08

**GRÁFICOS**

**Patrimônio Líquido (R\$ Milhões) - 26/08/2010 a 29/11/2019 (diária)**



**Retorno Acumulado - 26/08/2010 a 29/11/2019 (diária)**



■ Fundo

■ Fundo

■ Ibovespa

■ IBX

**HISTÓRICO**

PL Médio 12 meses: R\$ 505.648.115,15  
 Início do Fundo: 25/08/2010  
 Máximo Retorno Mensal: 14,70% (mar/2016)  
 Mínimo Retorno Mensal: -17,93% (jan/2015)  
 Nº de Meses com Retorno Positivo: 64  
 Nº de Meses com Retorno Negativo: 27  
 Retorno Acumulado Desde o Início: 98,42%  
 Volatilidade Desde o Início: 19,04%

**INFORMAÇÕES OPERACIONAIS**

Aplicação mínima: R\$ 2.500,00  
 Movimentação mínima: R\$ 2.500,00  
 Saldo mínimo: R\$ 2.500,00  
 Contato: investimentos@sulamerica.com.br  
 Disponibilidade dos recursos aplicados: D+0  
 Conversão de cota para aplicação: D+1 du  
 Conversão de cota para resgate: D+1 du  
 Disponibilidade dos recursos resgatados: D+3 du

As informações foram obtidas a partir de fontes públicas ou privadas consideradas confiáveis, cuja responsabilidade pela correção e veracidade não é assumida pela QUANTUM, pelo titular desta marca ou por qualquer das empresas de seu grupo empresarial. As informações disponíveis, não devem ser entendidas como colocação, distribuição ou oferta de fundo de investimento ou qualquer outro valor mobiliário. Fundos de investimento não contam com a garantia do Administrador do fundo, Gestor da carteira, de qualquer mecanismo de seguro ou, ainda, do Fundo Garantidor de Créditos - FGC. Rentabilidade obtida no passado não representa garantia de rentabilidade futura. As estratégias com derivativos, utilizadas como parte da política de investimento de fundos de investimento, podem resultar em significativas perdas para seus cotistas superiores ao capital aplicado e a consequente obrigação do cotista de aportar recursos adicionais para cobrir o prejuízo do fundo. Ao investidor é recomendada a leitura cuidadosa do prospecto e regulamento do fundo de investimento ao aplicar seus recursos. Para avaliação da performance de um fundo de investimento, é recomendável a análise de, no mínimo, 12 (doze) meses. Os valores exibidos estão em Real (BRL). Para os cálculos foram utilizadas observações Diárias.  
 Fonte: Quantum Axis.

**CARACTERÍSTICAS**

Gestão: SulAmérica Investimentos  
 Administrador: BEM DTVM  
 Custodiante: Banco Bradesco  
 Auditor: Deloitte Touche Tohmatsu  
 Taxa de Administração: 0,40%  
 Taxa de administração máxima: 0,40%  
 Taxa de Performance: 20,00%  
 Índice de Performance: 100% do IMA-B

**PERFIL DO FUNDO**

Classificação Quantum: Renda Fixa - Geral  
 Classificação Anbima: Renda Fixa Duração Alta Soberano  
 Público Alvo: Investidores em geral  
 Objetivo: Obter ganhos de capital.  
 Política de investimento: Aloca, no mínimo, 80% da carteira em ativos relacionados direta ou indiretamente à variação de índices de preços.

**RETORNO (%)**

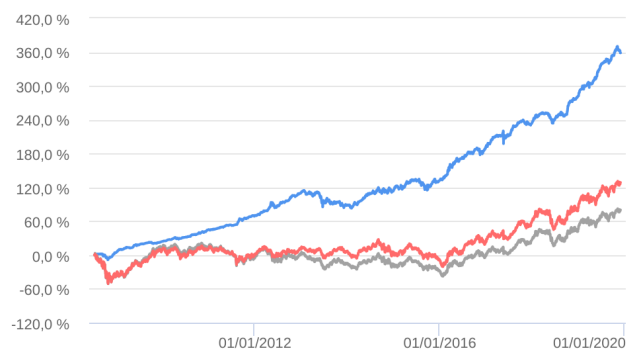
	Início	Ano	12 meses	24 meses	36 meses	nov/19	out/19	set/19	ago/19	jul/19	jun/19	mai/19	abr/19	mar/19	fev/19	jan/19	dez/18
Fundo	358,57	20,06	21,70	36,80	62,63	-2,04	3,02	2,59	-0,04	1,08	3,24	3,70	1,55	0,71	0,54	4,26	1,36
Excesso do Ibovespa	278,63	-3,09	0,78	-9,19	-13,19	-2,98	0,65	-0,98	0,63	0,24	-0,82	3,00	0,56	0,89	2,40	-6,55	3,17
CDI	195,74	5,56	6,09	13,01	25,07	0,38	0,48	0,46	0,50	0,57	0,47	0,54	0,52	0,47	0,49	0,54	0,49
Dólar	163,47	9,01	9,34	31,05	23,22	5,49	-3,85	0,63	9,92	-1,76	-2,75	-0,12	1,25	4,23	2,37	-5,75	0,30
Euro	82,43	4,96	6,36	21,70	28,09	4,30	-1,66	-0,13	8,53	-3,85	-0,80	-0,59	1,00	2,78	1,55	-5,55	1,33
Ibovespa	79,94	23,15	20,93	45,99	75,82	0,95	2,36	3,57	-0,67	0,84	4,06	0,70	0,98	-0,18	-1,86	10,82	-1,81
IGP-M	84,53	5,12	3,99	14,13	13,06	0,30	0,68	0,00	-0,67	0,40	0,80	0,45	0,92	1,26	0,88	0,01	-1,08

**GRÁFICOS**

Patrimônio Líquido (R\$ Milhões) - 14/07/2008 a 29/11/2019 (diária)



Retorno Acumulado - 14/07/2008 a 29/11/2019 (diária)



■ Fundo

■ Fundo

■ Ibovespa

■ IBX

**HISTÓRICO**

PL Médio 12 meses: R\$ 1.305.448.627,04  
 Início do Fundo: 11/07/2008  
 Máximo Retorno Mensal: 7,28% (dez/2008)  
 Mínimo Retorno Mensal: -5,23% (out/2008)  
 Nº de Meses com Retorno Positivo: 105  
 Nº de Meses com Retorno Negativo: 31  
 Retorno Acumulado Desde o Início: 358,57%  
 Volatilidade Desde o Início: 7,04%

**INFORMAÇÕES OPERACIONAIS**

Aplicação mínima: R\$ 5.000,00  
 Movimentação mínima: R\$ 2.500,00  
 Saldo mínimo: R\$ 2.500,00  
 Contato: investimentos@sulamerica.com.br  
 Disponibilidade dos recursos aplicados: D+0  
 Conversão de cota para aplicação: D+0  
 Conversão de cota para resgate: D+1 du  
 Disponibilidade dos recursos resgatados: D+2 du

As informações foram obtidas a partir de fontes públicas ou privadas consideradas confiáveis, cuja responsabilidade pela correção e veracidade não é assumida pela QUANTUM, pelo titular desta marca ou por qualquer das empresas de seu grupo empresarial. As informações disponíveis, não devem ser entendidas como colocação, distribuição ou oferta de fundo de investimento ou qualquer outro valor mobiliário. Fundos de investimento não contam com a garantia do Administrador do fundo, Gestor da carteira, de qualquer mecanismo de seguro ou, ainda, do Fundo Garantidor de Créditos - FGC. Rentabilidade obtida no passado não representa garantia de rentabilidade futura. As estratégias com derivativos, utilizadas como parte da política de investimento de fundos de investimento, podem resultar em significativas perdas para seus cotistas superiores ao capital aplicado e a consequente obrigação do cotista de aportar recursos adicionais para cobrir o prejuízo do fundo. Ao investidor é recomendada a leitura cuidadosa do prospecto e regulamento do fundo de investimento ao aplicar seus recursos. Para avaliação da performance de um fundo de investimento, é recomendável a análise de, no mínimo, 12 (doze) meses. Os valores exibidos estão em Real (BRL). Para os cálculos foram utilizadas observações Diárias.  
 Fonte: Quantum Axis.



**CARACTERÍSTICAS**

Gestão: Vinci Partners  
 Administrador: BEM DTVM  
 Custodiante: Banco Bradesco  
 Auditor: PriceWaterhouseCoopers  
 Taxa de Administração: 1,97%  
 Taxa de administração máxima: Não possui  
 Taxa de Performance: 20,00%  
 Índice de Performance: 100% do Ibovespa

**PERFIL DO FUNDO**

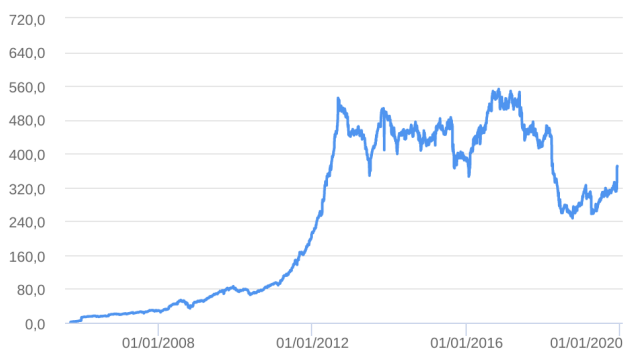
Classificação Quantum: Ações - Ativo  
 Classificação Anbima: Ações Dividendos  
 Público Alvo: Investidores qualificados  
 Objetivo: Obter ganhos de capital.  
 Política de investimento: Aplica em empresas com histórico consistente de distribuição de resultados através do pagamento de dividendos e/ou juros sobre capital próprio e que possuam grande potencial de crescimento no longo prazo a partir de uma sólida análise fundamentalista.

**RETORNO (%)**

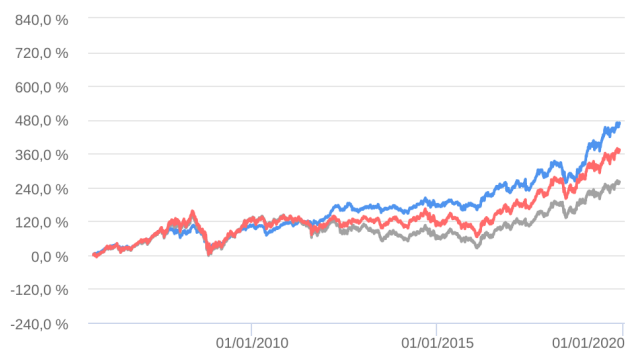
	Início	Ano	12 meses	24 meses	36 meses	nov/19	out/19	set/19	ago/19	jul/19	jun/19	mai/19	abr/19	mar/19	fev/19	jan/19	dez/18
Fundo	468,68	30,51	33,47	46,97	70,78	0,67	2,56	2,16	0,60	1,69	5,67	0,56	1,67	-0,48	0,36	12,09	2,26
Excesso do Ibovespa	208,81	7,36	12,54	0,98	-5,04	-0,27	0,20	-1,41	1,27	0,85	1,61	-0,14	0,69	-0,30	2,21	1,28	4,07
CDI	322,53	5,56	6,09	13,01	25,07	0,38	0,48	0,46	0,50	0,57	0,47	0,54	0,52	0,47	0,49	0,54	0,49
Dólar	84,41	9,01	9,34	31,05	23,22	5,49	-3,85	0,63	9,92	-1,76	-2,75	-0,12	1,25	4,23	2,37	-5,75	0,30
Euro	67,64	4,96	6,36	21,70	28,09	4,30	-1,66	-0,13	8,53	-3,85	-0,80	-0,59	1,00	2,78	1,55	-5,55	1,33
Ibovespa	259,87	23,15	20,93	45,99	75,82	0,95	2,36	3,57	-0,67	0,84	4,06	0,70	0,98	-0,18	-1,86	10,82	-1,81
IGP-M	123,76	5,12	3,99	14,13	13,06	0,30	0,68	0,00	-0,67	0,40	0,80	0,45	0,92	1,26	0,88	0,01	-1,08

**GRÁFICOS**

Patrimônio Líquido (R\$ Milhões) - 20/09/2005 a 29/11/2019 (diária)



Retorno Acumulado - 20/09/2005 a 29/11/2019 (diária)



■ Fundo

**HISTÓRICO**

PL Médio 12 meses: R\$ 298.612.998,55  
 Início do Fundo: 01/09/2005  
 Máximo Retorno Mensal: 12,09% (jan/2019)  
 Mínimo Retorno Mensal: -17,45% (out/2008)  
 Nº de Meses com Retorno Positivo: 114  
 Nº de Meses com Retorno Negativo: 56  
 Retorno Acumulado Desde o Início: 468,68%  
 Volatilidade Desde o Início: 16,96%

■ Fundo

■ Ibovespa

■ IBX

**INFORMAÇÕES OPERACIONAIS**

Aplicação mínima: R\$ 50.000,00  
 Movimentação mínima: R\$ 0,00  
 Saldo mínimo: R\$ 20.000,00  
 Contato: contato@vincipartners.com  
 Disponibilidade dos recursos aplicados: D+0  
 Conversão de cota para aplicação: D+1 du  
 Conversão de cota para resgate: D+1 du ou D+30 (isento de taxa de resgate)  
 Disponibilidade dos recursos resgatados: D+3 du ou D+32 (isento de taxa de resgate)

As informações foram obtidas a partir de fontes públicas ou privadas consideradas confiáveis, cuja responsabilidade pela correção e veracidade não é assumida pela QUANTUM, pelo titular desta marca ou por qualquer das empresas de seu grupo empresarial. As informações disponíveis, não devem ser entendidas como colocação, distribuição ou oferta de fundo de investimento ou qualquer outro valor mobiliário. Fundos de investimento não contam com a garantia do Administrador do fundo, Gestor da carteira, de qualquer mecanismo de seguro ou, ainda, do Fundo Garantidor de Créditos - FGC. Rentabilidade obtida no passado não representa garantia de rentabilidade futura. As estratégias com derivativos, utilizadas como parte da política de investimento de fundos de investimento, podem resultar em significativas perdas para seus cotistas superiores ao capital aplicado e a consequente obrigação do cotista de aportar recursos adicionais para cobrir o prejuízo do fundo. Ao investidor é recomendada a leitura cuidadosa do prospecto e regulamento do fundo de investimento ao aplicar seus recursos. Para avaliação da performance de um fundo de investimento, é recomendável a análise de, no mínimo, 12 (doze) meses. Os valores exibidos estão em Real (BRL). Para os cálculos foram utilizadas observações Diárias. Fonte: Quantum Axis.

CARACTERÍSTICAS

Gestão: Western Asset  
 Administrador: BNP Paribas  
 Custodiante: BNP Paribas  
 Auditor: PriceWaterhouseCoopers  
 Taxa de Administração: 0,40%  
 Taxa de administração máxima: 0,40%  
 Taxa de Performance: Não possui  
 Índice de Performance: Não possui

PERFIL DO FUNDO

Classificação Quantum: Renda Fixa - Índices  
 Classificação Anbima: Renda Fixa Duração Livre Soberano  
 Público Alvo: Investidores em geral  
 Objetivo: Superar a rentabilidade do Índice IMA-B 5.  
 Política de investimento: Aplica, no mínimo, 80% de seus recursos em ativos de Renda Fixa relacionados diretamente, ou sintetizados via derivativos à taxa de juros doméstica pós-fixadas e pré-fixadas e/ou índices de preço.

RETORNO (%)

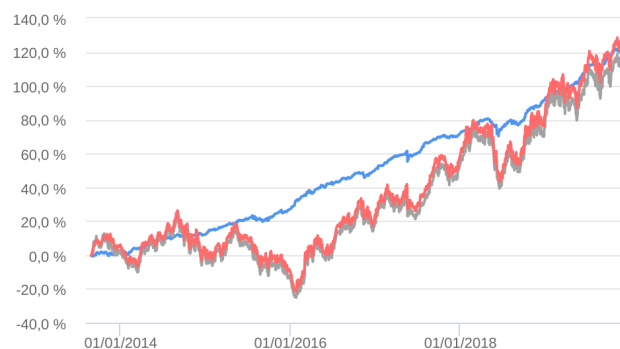
	Início	Ano	12 meses	24 meses	36 meses	nov/19	out/19	set/19	ago/19	jul/19	jun/19	mai/19	abr/19	mar/19	fev/19	jan/19	dez/18
Fundo	119,39	14,34	16,77	28,69	49,07	-1,01	2,45	2,15	-0,23	1,11	2,45	2,19	1,12	0,76	0,37	2,18	2,12
Excesso do Ibovespa	3,31	-8,81	-4,16	-17,29	-26,75	-1,95	0,08	-1,42	0,44	0,28	-1,61	1,49	0,14	0,94	2,23	-8,63	3,93
CDI	82,19	5,56	6,09	13,01	25,07	0,38	0,48	0,46	0,50	0,57	0,47	0,54	0,52	0,47	0,49	0,54	0,49
Dólar	76,01	9,01	9,34	31,05	23,22	5,49	-3,85	0,63	9,92	-1,76	-2,75	-0,12	1,25	4,23	2,37	-5,75	0,30
Euro	45,03	4,96	6,36	21,70	28,09	4,30	-1,66	-0,13	8,53	-3,85	-0,80	-0,59	1,00	2,78	1,55	-5,55	1,33
Ibovespa	116,07	23,15	20,93	45,99	75,82	0,95	2,36	3,57	-0,67	0,84	4,06	0,70	0,98	-0,18	-1,86	10,82	-1,81
IGP-M	42,72	5,12	3,99	14,13	13,06	0,30	0,68	0,00	-0,67	0,40	0,80	0,45	0,92	1,26	0,88	0,01	-1,08

GRÁFICOS

Patrimônio Líquido (R\$ Milhões) - 28/08/2013 a 29/11/2019 (diária)



Retorno Acumulado - 28/08/2013 a 29/11/2019 (diária)



Fundo

Fundo

Ibovespa

IBX

HISTÓRICO

PL Médio 12 meses: R\$ 372.385.404,12  
 Início do Fundo: 27/08/2013  
 Máximo Retorno Mensal: 4,11% (out/2018)  
 Mínimo Retorno Mensal: -2,49% (mai/2018)  
 Nº de Meses com Retorno Positivo: 62  
 Nº de Meses com Retorno Negativo: 13  
 Retorno Acumulado Desde o Início: 119,39%  
 Volatilidade Desde o Início: 4,10%

INFORMAÇÕES OPERACIONAIS

Aplicação mínima: R\$ 25.000,00  
 Movimentação mínima: R\$ 0,00  
 Saldo mínimo: R\$ 0,00  
 Contato: [clientsupport@westernasset.com](mailto:clientsupport@westernasset.com)  
 Disponibilidade dos recursos aplicados: D+0  
 Conversão de cota para aplicação: D+0  
 Conversão de cota para resgate: D+0  
 Disponibilidade dos recursos resgatados: D+1 du

As informações foram obtidas a partir de fontes públicas ou privadas consideradas confiáveis, cuja responsabilidade pela correção e veracidade não é assumida pela QUANTUM, pelo titular desta marca ou por qualquer das empresas de seu grupo empresarial. As informações disponíveis, não devem ser entendidas como colocação, distribuição ou oferta de fundo de investimento ou qualquer outro valor mobiliário. Fundos de investimento não contam com a garantia do Administrador do fundo, Gestor da carteira, de qualquer mecanismo de seguro ou, ainda, do Fundo Garantidor de Créditos - FGC. Rentabilidade obtida no passado não representa garantia de rentabilidade futura. As estratégias com derivativos, utilizadas como parte da política de investimento de fundos de investimento, podem resultar em significativas perdas para seus cotistas superiores ao capital aplicado e a consequente obrigação do cotista de aportar recursos adicionais para cobrir o prejuízo do fundo. Ao investidor é recomendada a leitura cuidadosa do prospecto e regulamento do fundo de investimento ao aplicar seus recursos. Para avaliação da performance de um fundo de investimento, é recomendável a análise de, no mínimo, 12 (doze) meses. Os valores exibidos estão em Real (BRL). Para os cálculos foram utilizadas observações Diárias. Fonte: Quantum Axis.

CARACTERÍSTICAS

Gestão: Western Asset  
 Administrador: BNP Paribas  
 Custodiante: BNP Paribas  
 Auditor: KPMG  
 Taxa de Administração: 2,50%  
 Taxa de administração máxima: 2,50%  
 Taxa de Performance: Não possui  
 Índice de Performance: Não possui

PERFIL DO FUNDO

Classificação Quantum: Ações - Ativo  
 Classificação Anbima: Ações Livre  
 Público Alvo: Investidores em geral  
 Objetivo: Busca, no longo prazo, valorização dos capitais investidos pelos cotistas.  
 Política de investimento: Aplica seus recursos no mercado de renda variável, sem a utilização de nenhum índice existente no mercado de renda variável brasileiro para a seleção dos ativos financeiros que irão compor a carteira, através da adoção de estratégia de gestão ativa.

RETORNO (%)

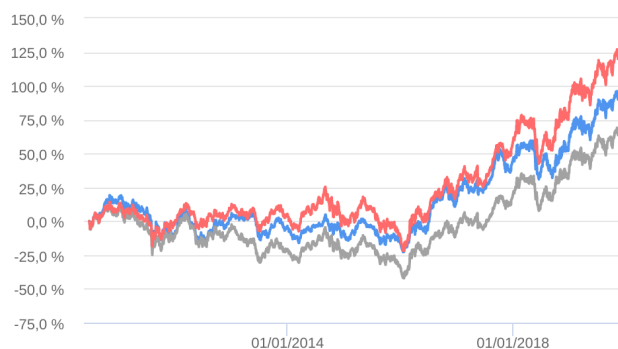
	Início	Ano	12 meses	24 meses	36 meses	nov/19	out/19	set/19	ago/19	jul/19	jun/19	mai/19	abr/19	mar/19	fev/19	jan/19	dez/18
Fundo	94,86	23,06	23,06	37,63	63,68	0,43	2,38	1,81	1,16	1,38	5,27	0,75	-0,45	-0,23	-1,34	10,30	0,00
Excesso do Ibovespa	27,89	-0,09	2,13	-8,36	-12,14	-0,51	0,02	-1,76	1,82	0,54	1,21	0,05	-1,43	-0,05	0,52	-0,51	1,80
CDI	143,31	5,56	6,09	13,01	25,07	0,38	0,48	0,46	0,50	0,57	0,47	0,54	0,52	0,47	0,49	0,54	0,49
Dólar	137,56	9,01	9,34	31,05	23,22	5,49	-3,85	0,63	9,92	-1,76	-2,75	-0,12	1,25	4,23	2,37	-5,75	0,30
Euro	111,62	4,96	6,36	21,70	28,09	4,30	-1,66	-0,13	8,53	-3,85	-0,80	-0,59	1,00	2,78	1,55	-5,55	1,33
Ibovespa	66,97	23,15	20,93	45,99	75,82	0,95	2,36	3,57	-0,67	0,84	4,06	0,70	0,98	-0,18	-1,86	10,82	-1,81
IGP-M	74,20	5,12	3,99	14,13	13,06	0,30	0,68	0,00	-0,67	0,40	0,80	0,45	0,92	1,26	0,88	0,01	-1,08

GRÁFICOS

Patrimônio Líquido (R\$ Milhões) - 28/06/2010 a 29/11/2019 (diária)



Retorno Acumulado - 28/06/2010 a 29/11/2019 (diária)



Fundo

Fundo

Ibovespa

IBX

HISTÓRICO

PL Médio 12 meses: R\$ 138.091.328,76  
 Início do Fundo: 25/06/2010  
 Máximo Retorno Mensal: 15,06% (jul/2016)  
 Mínimo Retorno Mensal: -11,03% (jun/2013)  
 Nº de Meses com Retorno Positivo: 60  
 Nº de Meses com Retorno Negativo: 53  
 Retorno Acumulado Desde o Início: 94,86%  
 Volatilidade Desde o Início: 19,17%

INFORMAÇÕES OPERACIONAIS

Aplicação mínima: R\$ 5.000,00  
 Movimentação mínima: R\$ 1.000,00  
 Saldo mínimo: R\$ 1.000,00  
 Contato: [clientsupport@westernasset.com](mailto:clientsupport@westernasset.com)  
 Disponibilidade dos recursos aplicados: D+0  
 Conversão de cota para aplicação: D+1 du  
 Conversão de cota para resgate: D+1 du  
 Disponibilidade dos recursos resgatados: D+3 du

As informações foram obtidas a partir de fontes públicas ou privadas consideradas confiáveis, cuja responsabilidade pela correção e veracidade não é assumida pela QUANTUM, pelo titular desta marca ou por qualquer das empresas de seu grupo empresarial. As informações disponíveis, não devem ser entendidas como colocação, distribuição ou oferta de fundo de investimento ou qualquer outro valor mobiliário. Fundos de investimento não contam com a garantia do Administrador do fundo, Gestor da carteira, de qualquer mecanismo de seguro ou, ainda, do Fundo Garantidor de Créditos - FGC. Rentabilidade obtida no passado não representa garantia de rentabilidade futura. As estratégias com derivativos, utilizadas como parte da política de investimento de fundos de investimento, podem resultar em significativas perdas para seus cotistas superiores ao capital aplicado e a consequente obrigação do cotista de aportar recursos adicionais para cobrir o prejuízo do fundo. Ao investidor é recomendada a leitura cuidadosa do prospecto e regulamento do fundo de investimento ao aplicar seus recursos. Para avaliação da performance de um fundo de investimento, é recomendável a análise de, no mínimo, 12 (doze) meses. Os valores exibidos estão em Real (BRL). Para os cálculos foram utilizadas observações Diárias.  
 Fonte: Quantum Axis.

CARACTERÍSTICAS

Gestão: XP Gestão de Recursos  
 Administrador: Intrag DTVM  
 Custodiante: Itaú Unibanco  
 Auditor: Deloitte Touche Tohmatsu  
 Taxa de Administração: 3,00%  
 Taxa de administração máxima: 3,50%  
 Taxa de Performance: Não possui  
 Índice de Performance: Não possui

PERFIL DO FUNDO

Classificação Quantum: Ações - Ativo  
 Classificação Anbima: Ações Dividendos  
 Público Alvo: Investidores em geral  
 Objetivo: Obter ganhos de capital.  
 Política de investimento: Aplica seus recursos em uma gestão ativa, mediante investimentos prioritariamente em ações de empresas com histórico de dividend yield (renda gerada por dividendos).

RETORNO (%)

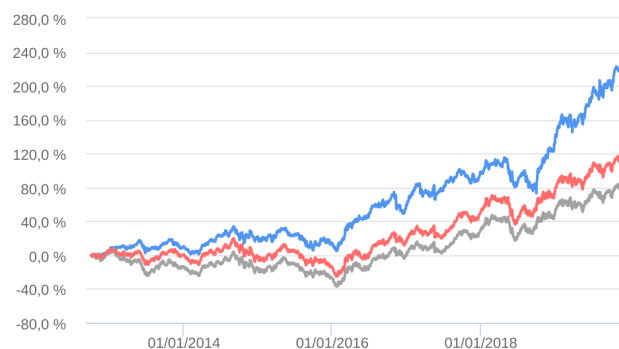
	Início	Ano	12 meses	24 meses	36 meses	nov/19	out/19	set/19	ago/19	jul/19	jun/19	mai/19	abr/19	mar/19	fev/19	jan/19	dez/18
Fundo	230,54	42,74	47,81	71,25	110,41	3,02	4,62	1,92	4,07	0,74	4,61	3,56	4,34	-1,30	-1,73	13,04	3,55
Excesso do Ibovespa	148,85	19,59	26,88	25,26	34,59	2,07	2,25	-1,65	4,74	-0,09	0,55	2,86	3,36	-1,12	0,13	2,23	5,36
CDI	94,09	5,56	6,09	13,01	25,07	0,38	0,48	0,46	0,50	0,57	0,47	0,54	0,52	0,47	0,49	0,54	0,49
Dólar	108,49	9,01	9,34	31,05	23,22	5,49	-3,85	0,63	9,92	-1,76	-2,75	-0,12	1,25	4,23	2,37	-5,75	0,30
Euro	78,27	4,96	6,36	21,70	28,09	4,30	-1,66	-0,13	8,53	-3,85	-0,80	-0,59	1,00	2,78	1,55	-5,55	1,33
Ibovespa	81,69	23,15	20,93	45,99	75,82	0,95	2,36	3,57	-0,67	0,84	4,06	0,70	0,98	-0,18	-1,86	10,82	-1,81
IGP-M	46,76	5,12	3,99	14,13	13,06	0,30	0,68	0,00	-0,67	0,40	0,80	0,45	0,92	1,26	0,88	0,01	-1,08

GRÁFICOS

Patrimônio Líquido (R\$ Milhões) - 02/10/2012 a 29/11/2019 (diária)



Retorno Acumulado - 02/10/2012 a 29/11/2019 (diária)



Fundo

Fundo

Ibovespa

IBX

HISTÓRICO

PL Médio 12 meses: R\$ 322.692.561,72  
 Início do Fundo: 01/10/2012  
 Máximo Retorno Mensal: 15,80% (out/2018)  
 Mínimo Retorno Mensal: -11,09% (mai/2018)  
 Nº de Meses com Retorno Positivo: 57  
 Nº de Meses com Retorno Negativo: 28  
 Retorno Acumulado Desde o Início: 230,54%  
 Volatilidade Desde o Início: 17,66%

INFORMAÇÕES OPERACIONAIS

Aplicação mínima: R\$ 5.000,00  
 Movimentação mínima: R\$ 1.000,00  
 Saldo mínimo: R\$ 1.000,00  
 Contato: ri@xpgestao.com.br  
 Disponibilidade dos recursos aplicados: D+0  
 Conversão de cota para aplicação: D+1 du  
 Conversão de cota para resgate: D+1 du  
 Disponibilidade dos recursos resgatados: D+3 du

As informações foram obtidas a partir de fontes públicas ou privadas consideradas confiáveis, cuja responsabilidade pela correção e veracidade não é assumida pela QUANTUM, pelo titular desta marca ou por qualquer das empresas de seu grupo empresarial. As informações disponíveis, não devem ser entendidas como colocação, distribuição ou oferta de fundo de investimento ou qualquer outro valor mobiliário. Fundos de investimento não contam com a garantia do Administrador do fundo, Gestor da carteira, de qualquer mecanismo de seguro ou, ainda, do Fundo Garantidor de Créditos - FGC. Rentabilidade obtida no passado não representa garantia de rentabilidade futura. As estratégias com derivativos, utilizadas como parte da política de investimento de fundos de investimento, podem resultar em significativas perdas para seus cotistas superiores ao capital aplicado e a consequente obrigação do cotista de aportar recursos adicionais para cobrir o prejuízo do fundo. Ao investidor é recomendada a leitura cuidadosa do prospecto e regulamento do fundo de investimento ao aplicar seus recursos. Para avaliação da performance de um fundo de investimento, é recomendável a análise de, no mínimo, 12 (doze) meses. Os valores exibidos estão em Real (BRL). Para os cálculos foram utilizadas observações Diárias. Fonte: Quantum Axis.

**CARACTERÍSTICAS**

Gestão: XP Gestão de Recursos  
 Administrador: BNY Mellon Serviços Financeiros  
 Custodiante: BNY Mellon Banco  
 Auditor: Deloitte Touche Tohmatsu  
 Taxa de Administração: 0,50%  
 Taxa de administração máxima: 0,80%  
 Taxa de Performance: Não possui  
 Índice de Performance: Não possui

**PERFIL DO FUNDO**

Classificação Quantum: Renda Fixa - Índices  
 Classificação Anbima: Renda Fixa Duração Alta Grau de Investimento  
 Público Alvo: Investidores em geral  
 Objetivo: Obter retorno superior ao IPCA.  
 Política de investimento: Aplica seus recursos, principalmente, em títulos públicos, títulos privados e outros ativos atrelados a juros que acompanhem direta ou indiretamente o índice de IPCA.

**RETORNO (%)**

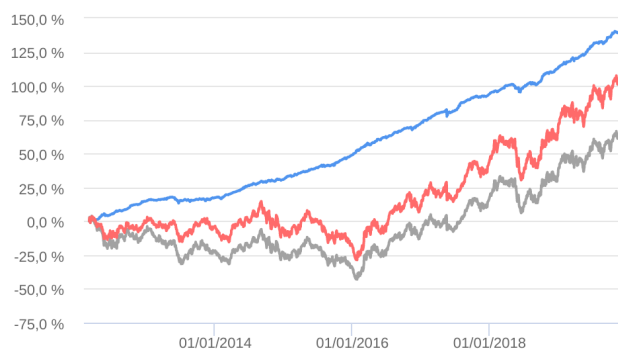
	Início	Ano	12 meses	24 meses	36 meses	nov/19	out/19	set/19	ago/19	jul/19	jun/19	mai/19	abr/19	mar/19	fev/19	jan/19	dez/18
Fundo	138,60	12,06	13,60	23,89	41,11	-0,61	1,69	1,85	0,07	0,87	1,97	1,43	1,06	0,74	0,46	1,95	1,37
Excesso do Ibovespa	74,14	-11,09	-7,33	-22,10	-34,71	-1,55	-0,67	-1,72	0,73	0,04	-2,09	0,73	0,08	0,92	2,31	-8,87	3,18
CDI	103,61	5,56	6,09	13,01	25,07	0,38	0,48	0,46	0,50	0,57	0,47	0,54	0,52	0,47	0,49	0,54	0,49
Dólar	147,13	9,01	9,34	31,05	23,22	5,49	-3,85	0,63	9,92	-1,76	-2,75	-0,12	1,25	4,23	2,37	-5,75	0,30
Euro	103,76	4,96	6,36	21,70	28,09	4,30	-1,66	-0,13	8,53	-3,85	-0,80	-0,59	1,00	2,78	1,55	-5,55	1,33
Ibovespa	64,46	23,15	20,93	45,99	75,82	0,95	2,36	3,57	-0,67	0,84	4,06	0,70	0,98	-0,18	-1,86	10,82	-1,81
IGP-M	56,88	5,12	3,99	14,13	13,06	0,30	0,68	0,00	-0,67	0,40	0,80	0,45	0,92	1,26	0,88	0,01	-1,08

**GRÁFICOS**

Patrimônio Líquido (R\$ Milhões) - 01/03/2012 a 29/11/2019 (diária)



Retorno Acumulado - 01/03/2012 a 29/11/2019 (diária)



Fundo

Fundo

Ibovespa

IBX

**HISTÓRICO**

PL Médio 12 meses: R\$ 327.218.111,35  
 Início do Fundo: 29/02/2012  
 Máximo Retorno Mensal: 3,11% (out/2018)  
 Mínimo Retorno Mensal: -1,50% (mai/2018)  
 Nº de Meses com Retorno Positivo: 81  
 Nº de Meses com Retorno Negativo: 12  
 Retorno Acumulado Desde o Início: 138,60%  
 Volatilidade Desde o Início: 2,84%

**INFORMAÇÕES OPERACIONAIS**

Aplicação mínima: R\$ 5.000,00  
 Movimentação mínima: R\$ 1.000,00  
 Saldo mínimo: R\$ 3.000,00  
 Contato: ri@xpgestao.com.br  
 Disponibilidade dos recursos aplicados: D+0  
 Conversão de cota para aplicação: D+0  
 Conversão de cota para resgate: D+0 ou D+4 (isento de taxa de resgate)  
 Disponibilidade dos recursos resgatados: D+1 ou D+5 (isento de taxa de resgate)

As informações foram obtidas a partir de fontes públicas ou privadas consideradas confiáveis, cuja responsabilidade pela correção e veracidade não é assumida pela QUANTUM, pelo titular desta marca ou por qualquer das empresas de seu grupo empresarial. As informações disponíveis, não devem ser entendidas como colocação, distribuição ou oferta de fundo de investimento ou qualquer outro valor mobiliário. Fundos de investimento não contam com a garantia do Administrador do fundo, Gestor da carteira, de qualquer mecanismo de seguro ou, ainda, do Fundo Garantidor de Créditos - FGC. Rentabilidade obtida no passado não representa garantia de rentabilidade futura. As estratégias com derivativos, utilizadas como parte da política de investimento de fundos de investimento, podem resultar em significativas perdas para seus cotistas superiores ao capital aplicado e a consequente obrigação do cotista de aportar recursos adicionais para cobrir o prejuízo do fundo. Ao investidor é recomendada a leitura cuidadosa do prospecto e regulamento do fundo de investimento ao aplicar seus recursos. Para avaliação da performance de um fundo de investimento, é recomendável a análise de, no mínimo, 12 (doze) meses. Os valores exibidos estão em Real (BRL). Para os cálculos foram utilizadas observações Diárias.  
 Fonte: Quantum Axis.