

CARACTERÍSTICAS

Gestão: AZ Quest Investimentos
 Administrador: BEM DTVM
 Custodiante: Banco Bradesco
 Auditor: KPMG
 Taxa de Administração: 2,00%
 Taxa de administração máxima: 2,50%
 Taxa de Performance: 20,00%
 Índice de Performance: 100% do SMLL

PERFIL DO FUNDO

Classificação Quantum: Ações - Ativo
 Classificação Anbima: Ações Livre
 Público Alvo: Investidores em geral
 Objetivo: Obter rentabilidade superior à variação do SMLL.
 Política de investimento: Aplica, no mínimo, 95% dos seus recursos em cotas do AZ QUEST SMALL MID CAPS MASTER FI AÇÕES, CNPJ: 11.403.884/0001-41.

RETORNO (%)

	Início	Ano	12 meses	24 meses	36 meses	nov/22	out/22	set/22	ago/22	jul/22	jun/22	mai/22	abr/22	mar/22	fev/22	jan/22	dez/21
Fundo	479,57	-7,02	-4,87	-11,19	-8,92	-9,83	8,89	-2,18	5,97	3,78	-11,16	-0,90	-5,92	5,09	-1,47	2,64	2,31
% do CDI	235,73	-63,08	-40,63	-69,01	-45,14	-963,06	871,23	-203,78	511,59	364,98	-1.100,96	-86,84	-709,44	551,12	-196,57	360,43	303,12
CDI	203,44	11,12	11,97	16,22	19,76	1,02	1,02	1,07	1,17	1,03	1,01	1,03	0,83	0,92	0,75	0,73	0,76
Dólar	204,05	-5,13	-5,80	-0,49	25,78	0,71	-2,77	4,39	-0,18	-0,95	10,77	-3,87	3,83	-7,81	-4,07	-4,00	-0,70
Euro	118,48	-13,73	-13,84	-13,90	17,64	4,91	-1,75	1,49	-1,53	-3,47	8,05	-2,12	-1,35	-9,07	-3,78	-4,96	-0,12
Ibovespa	64,00	7,31	10,37	2,05	3,75	-3,06	5,45	0,47	6,16	4,69	-11,50	3,22	-10,10	6,06	0,89	6,98	2,85
IGP-M	185,71	4,98	5,90	25,24	55,54	-0,56	-0,97	-0,95	-0,70	0,21	0,59	0,52	1,41	1,74	1,83	1,82	0,87

GRÁFICOS

Patrimônio Líquido (R\$ Milhões) - 31/12/2009 a 30/11/2022 (diária)



Retorno Acumulado - 31/12/2009 a 30/11/2022 (diária)



Fundo

Fundo

CDI

HISTÓRICO

PL Médio 12 meses: R\$ 1.235.237.319,42
 Início do Fundo: 30/12/2009
 Máximo Retorno Mensal: 14,87% (out/2018)
 Mínimo Retorno Mensal: -37,75% (mar/2020)
 Nº de Meses com Retorno Positivo: 101
 Nº de Meses com Retorno Negativo: 54
 Retorno Acumulado Desde o Início: 479,57%
 Volatilidade Desde o Início: 20,38%

INFORMAÇÕES OPERACIONAIS

Aplicação mínima: R\$ 1.000,00
 Movimentação mínima: R\$ 500,00
 Saldo mínimo: R\$ 500,00
 Contato: faleconosco@azquest.com.br
 Disponibilidade dos recursos aplicados: D+0
 Conversão de cota para aplicação: D+1 du
 Conversão de cota para resgate: D+27
 Disponibilidade dos recursos resgatados: D+29

As informações foram obtidas a partir de fontes públicas ou privadas consideradas confiáveis, cuja responsabilidade pela correção e veracidade não é assumida pela QUANTUM, pelo titular desta marca ou por qualquer das empresas de seu grupo empresarial. As informações disponíveis, não devem ser entendidas como colocação, distribuição ou oferta de fundo de investimento ou qualquer outro valor mobiliário. Fundos de investimento não contam com a garantia do Administrador do fundo, Gestor da carteira, de qualquer mecanismo de seguro ou, ainda, do Fundo Garantidor de Créditos - FGC. Rentabilidade obtida no passado não representa garantia de rentabilidade futura. As estratégias com derivativos, utilizadas como parte da política de investimento de fundos de investimento, podem resultar em significativas perdas para seus cotistas superiores ao capital aplicado e a consequente obrigação do cotista de aportar recursos adicionais para cobrir o prejuízo do fundo. Ao investidor é recomendada a leitura cuidadosa do prospecto e regulamento do fundo de investimento ao aplicar seus recursos. Para avaliação da performance de um fundo de investimento, é recomendável a análise de, no mínimo, 12 (doze) meses. Os valores exibidos estão em Real (BRL). Para os cálculos foram utilizadas observações Diárias. Fonte: Quantum Axis.

CARACTERÍSTICAS

Gestão: BB Asset Management
 Administrador: BB Asset Management
 Custodiante: Banco do Brasil
 Auditor: PriceWaterhouseCoopers
 Taxa de Administração: 1,00%
 Taxa de administração máxima: Não possui
 Taxa de Performance: Não possui
 Índice de Performance: Não possui

PERFIL DO FUNDO

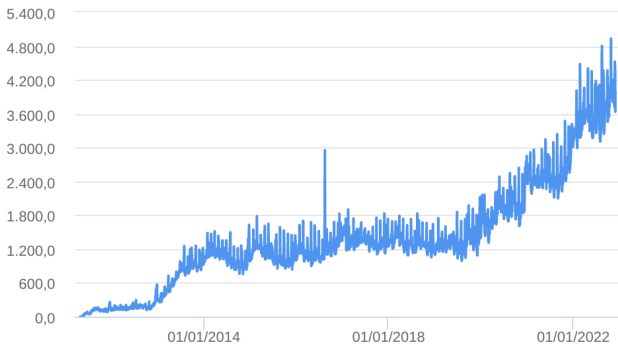
Classificação Quantum: Previdência
 Classificação Anbima: Renda Fixa Simples
 Público Alvo: Exclusivo previdenciário
 Objetivo: Obter ganhos de capital.
 Política de investimento: Aplica, no mínimo, 95% de seus recursos em cotas de fundos de investimentos classificados como Renda Fixa do sufixo Simples.

RETORNO (%)

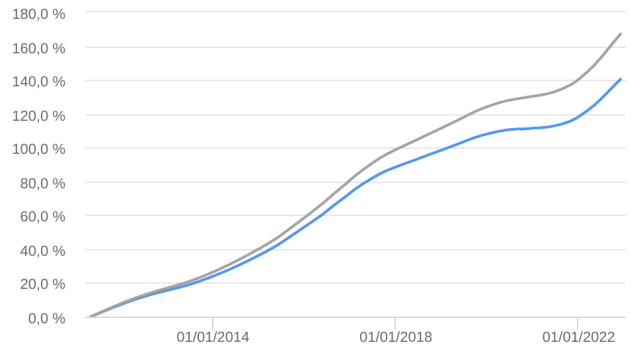
	Início	Ano	12 meses	24 meses	36 meses	nov/22	out/22	set/22	ago/22	jul/22	jun/22	mai/22	abr/22	mar/22	fev/22	jan/22	dez/21
Fundo	140,43	10,12	10,86	13,85	15,98	0,93	0,95	0,99	1,08	0,95	0,93	0,95	0,73	0,83	0,68	0,65	0,67
% do CDI	84,00	90,98	90,69	85,37	80,89	91,60	93,10	92,75	92,53	91,86	91,99	92,35	87,17	90,19	90,41	89,07	87,65
CDI	167,18	11,12	11,97	16,22	19,76	1,02	1,02	1,07	1,17	1,03	1,01	1,03	0,83	0,92	0,75	0,73	0,76
Dólar	233,95	-5,13	-5,80	-0,49	25,78	0,71	-2,77	4,39	-0,18	-0,95	10,77	-3,87	3,83	-7,81	-4,07	-4,00	-0,70
Euro	132,11	-13,73	-13,84	-13,90	17,64	4,91	-1,75	1,49	-1,53	-3,47	8,05	-2,12	-1,35	-9,07	-3,78	-4,96	-0,12
Ibovespa	71,28	7,31	10,37	2,05	3,75	-3,06	5,45	0,47	6,16	4,69	-11,50	3,22	-10,10	6,06	0,89	6,98	2,85
IGP-M	149,53	4,98	5,90	25,24	55,54	-0,56	-0,97	-0,95	-0,70	0,21	0,59	0,52	1,41	1,74	1,83	1,82	0,87

GRÁFICOS

Patrimônio Líquido (R\$ Milhões) - 29/04/2011 a 30/11/2022 (diária)



Retorno Acumulado - 29/04/2011 a 30/11/2022 (diária)



Fundo

Fundo

CDI

HISTÓRICO

PL Médio 12 meses: R\$ 3.569.885.324,99
 Início do Fundo: 28/04/2011
 Máximo Retorno Mensal: 1,17% (jun/2016)
 Mínimo Retorno Mensal: 0,00% (set/2020)
 Nº de Meses com Retorno Positivo: 138
 Nº de Meses com Retorno Negativo: 1
 Retorno Acumulado Desde o Início: 140,43%
 Volatilidade Desde o Início: 0,23%

INFORMAÇÕES OPERACIONAIS

Aplicação mínima: R\$ 1.000,00
 Movimentação mínima: R\$ 0,00
 Saldo mínimo: R\$ 0,00
 Contato: bbdtvm@bb.com.br
 Disponibilidade dos recursos aplicados: D+0
 Conversão de cota para aplicação: D+0
 Conversão de cota para resgate: D+0
 Disponibilidade dos recursos resgatados: D+0

As informações foram obtidas a partir de fontes públicas ou privadas consideradas confiáveis, cuja responsabilidade pela correção e veracidade não é assumida pela QUANTUM, pelo titular desta marca ou por qualquer das empresas de seu grupo empresarial. As informações disponíveis, não devem ser entendidas como colocação, distribuição ou oferta de fundo de investimento ou qualquer outro valor mobiliário. Fundos de investimento não contam com a garantia do Administrador do fundo, Gestor da carteira, de qualquer mecanismo de seguro ou, ainda, do Fundo Garantidor de Créditos - FGC. Rentabilidade obtida no passado não representa garantia de rentabilidade futura. As estratégias com derivativos, utilizadas como parte da política de investimento de fundos de investimento, podem resultar em significativas perdas para seus cotistas superiores ao capital aplicado e a consequente obrigação do cotista de aportar recursos adicionais para cobrir o prejuízo do fundo. Ao investidor é recomendada a leitura cuidadosa do prospecto e regulamento do fundo de investimento ao aplicar seus recursos. Para avaliação da performance de um fundo de investimento, é recomendável a análise de, no mínimo, 12 (doze) meses. Os valores exibidos estão em Real (BRL). Para os cálculos foram utilizadas observações Diárias. Fonte: Quantum Axis.

CARACTERÍSTICAS

Gestão: BB Asset Management
 Administrador: BB Asset Management
 Custodiante: Banco do Brasil
 Auditor: PriceWaterhouseCoopers
 Taxa de Administração: 0,20%
 Taxa de administração máxima: Não possui
 Taxa de Performance: Não possui
 Índice de Performance: Não possui

PERFIL DO FUNDO

Classificação Quantum: Previdência
 Classificação Anbima: Renda Fixa Indexados
 Público Alvo: Exclusivo previdenciário
 Objetivo: Busca o retorno dos investimentos através do sub-índice IDKA IPCA 2A.
 Política de investimento: Aplica, no mínimo, 80% de seus recursos em ativos financeiros cuja rentabilidade esteja atrelada à variação da taxa de juros doméstica e/ou de índices de preços.

RETORNO (%)

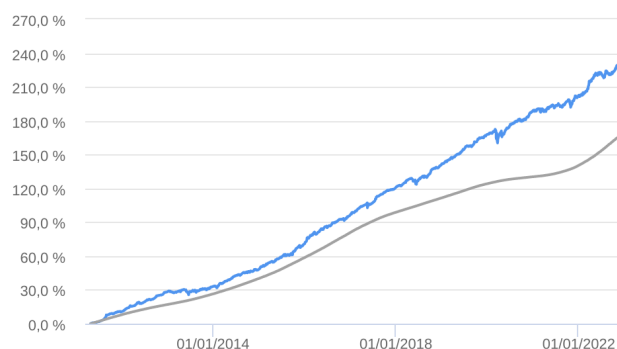
	Início	Ano	12 meses	24 meses	36 meses	nov/22	out/22	set/22	ago/22	jul/22	jun/22	mai/22	abr/22	mar/22	fev/22	jan/22	dez/21
Fundo	226,78	8,01	8,77	14,97	23,21	-0,65	1,85	0,53	-0,04	-0,22	0,27	0,77	1,48	2,62	1,16	0,01	0,71
% do CDI	135,65	71,96	73,23	92,29	117,45	-64,03	181,67	49,40	-3,82	-21,35	26,25	75,17	177,85	283,74	154,31	1,32	92,49
CDI	167,18	11,12	11,97	16,22	19,76	1,02	1,02	1,07	1,17	1,03	1,01	1,03	0,83	0,92	0,75	0,73	0,76
Dólar	233,95	-5,13	-5,80	-0,49	25,78	0,71	-2,77	4,39	-0,18	-0,95	10,77	-3,87	3,83	-7,81	-4,07	-4,00	-0,70
Euro	132,11	-13,73	-13,84	-13,90	17,64	4,91	-1,75	1,49	-1,53	-3,47	8,05	-2,12	-1,35	-9,07	-3,78	-4,96	-0,12
Ibovespa	71,28	7,31	10,37	2,05	3,75	-3,06	5,45	0,47	6,16	4,69	-11,50	3,22	-10,10	6,06	0,89	6,98	2,85
IGP-M	149,53	4,98	5,90	25,24	55,54	-0,56	-0,97	-0,95	-0,70	0,21	0,59	0,52	1,41	1,74	1,83	1,82	0,87

GRÁFICOS

Patrimônio Líquido (R\$ Milhões) - 29/04/2011 a 30/11/2022 (diária)



Retorno Acumulado - 29/04/2011 a 30/11/2022 (diária)



Fundo

Fundo

CDI

HISTÓRICO

PL Médio 12 meses: R\$ 9.060.989.190,75
 Início do Fundo: 28/04/2011
 Máximo Retorno Mensal: 3,50% (ago/2011)
 Mínimo Retorno Mensal: -1,66% (mar/2020)
 Nº de Meses com Retorno Positivo: 122
 Nº de Meses com Retorno Negativo: 17
 Retorno Acumulado Desde o Início: 226,78%
 Volatilidade Desde o Início: 2,71%

INFORMAÇÕES OPERACIONAIS

Aplicação mínima: R\$ 10.000,00
 Movimentação mínima: R\$ 0,00
 Saldo mínimo: R\$ 0,00
 Contato: bbdvfm@bb.com.br
 Disponibilidade dos recursos aplicados: D+0
 Conversão de cota para aplicação: D+0
 Conversão de cota para resgate: D+1 du
 Disponibilidade dos recursos resgatados: D+1 du

As informações foram obtidas a partir de fontes públicas ou privadas consideradas confiáveis, cuja responsabilidade pela correção e veracidade não é assumida pela QUANTUM, pelo titular desta marca ou por qualquer das empresas de seu grupo empresarial. As informações disponíveis, não devem ser entendidas como colocação, distribuição ou oferta de fundo de investimento ou qualquer outro valor mobiliário. Fundos de investimento não contam com a garantia do Administrador do fundo, Gestor da carteira, de qualquer mecanismo de seguro ou, ainda, do Fundo Garantidor de Créditos - FGC. Rentabilidade obtida no passado não representa garantia de rentabilidade futura. As estratégias com derivativos, utilizadas como parte da política de investimento de fundos de investimento, podem resultar em significativas perdas para seus cotistas superiores ao capital aplicado e a consequente obrigação do cotista de aportar recursos adicionais para cobrir o prejuízo do fundo. Ao investidor é recomendada a leitura cuidadosa do prospecto e regulamento do fundo de investimento ao aplicar seus recursos. Para avaliação da performance de um fundo de investimento, é recomendável a análise de, no mínimo, 12 (doze) meses. Os valores exibidos estão em Real (BRL). Para os cálculos foram utilizadas observações Diárias. Fonte: Quantum Axis.

CARACTERÍSTICAS

Gestão: BB Asset Management
 Administrador: BB Asset Management
 Custodiante: Banco do Brasil
 Auditor: PriceWaterhouseCoopers
 Taxa de Administração: 1,00%
 Taxa de administração máxima: 2,00%
 Taxa de Performance: 20,00%
 Índice de Performance: 100% do Ibovespa

PERFIL DO FUNDO

Classificação Quantum: Ações - Ativo
 Classificação Anbima: Ações Livre
 Público Alvo: Investidores em geral
 Objetivo: Obter ganhos de capital.
 Política de investimento: Aplica, no mínimo, 95% de seus recursos em cotas de fundos de investimento que apresentem carteira composta por ações emitidas por empresas brasileiras e seus proventos, títulos públicos federais e contratos de índices futuros.

RETORNO (%)

	Início	Ano	12 meses	24 meses	36 meses	nov/22	out/22	set/22	ago/22	jul/22	jun/22	mai/22	abr/22	mar/22	fev/22	jan/22	dez/21
Fundo	155,27	1,86	5,49	4,23	19,23	-4,00	4,36	-0,36	5,73	4,05	-12,76	3,68	-8,02	5,06	-0,34	6,49	3,56
% do CDI	42,55	16,71	45,84	26,08	97,31	-392,20	427,26	-33,14	490,54	390,89	-1.259,40	357,01	-961,77	548,27	-44,90	885,66	466,66
CDI	364,88	11,12	11,97	16,22	19,76	1,02	1,02	1,07	1,17	1,03	1,01	1,03	0,83	0,92	0,75	0,73	0,76
Dólar	146,17	-5,13	-5,80	-0,49	25,78	0,71	-2,77	4,39	-0,18	-0,95	10,77	-3,87	3,83	-7,81	-4,07	-4,00	-0,70
Euro	111,88	-13,73	-13,84	-13,90	17,64	4,91	-1,75	1,49	-1,53	-3,47	8,05	-2,12	-1,35	-9,07	-3,78	-4,96	-0,12
Ibovespa	200,18	7,31	10,37	2,05	3,75	-3,06	5,45	0,47	6,16	4,69	-11,50	3,22	-10,10	6,06	0,89	6,98	2,85
IGP-M	242,42	4,98	5,90	25,24	55,54	-0,56	-0,97	-0,95	-0,70	0,21	0,59	0,52	1,41	1,74	1,83	1,82	0,87

GRÁFICOS

Patrimônio Líquido (R\$ Milhões) - 24/03/2006 a 30/11/2022 (diária)



Retorno Acumulado - 24/03/2006 a 30/11/2022 (diária)



■ Fundo

■ Fundo

■ CDI

HISTÓRICO

PL Médio 12 meses: R\$ 1.438.563.720,66
 Início do Fundo: 23/03/2006
 Máximo Retorno Mensal: 16,82% (nov/2020)
 Mínimo Retorno Mensal: -32,23% (mar/2020)
 Nº de Meses com Retorno Positivo: 108
 Nº de Meses com Retorno Negativo: 92
 Retorno Acumulado Desde o Início: 155,27%
 Volatilidade Desde o Início: 26,05%

INFORMAÇÕES OPERACIONAIS

Aplicação mínima: R\$ 0,00
 Movimentação mínima: R\$ 0,00
 Saldo mínimo: R\$ 0,00
 Contato: bbdvfm@bb.com.br
 Disponibilidade dos recursos aplicados: D+0
 Conversão de cota para aplicação: D+1 du
 Conversão de cota para resgate: D+1 du
 Disponibilidade dos recursos resgatados: D+3 du

As informações foram obtidas a partir de fontes públicas ou privadas consideradas confiáveis, cuja responsabilidade pela correção e veracidade não é assumida pela QUANTUM, pelo titular desta marca ou por qualquer das empresas de seu grupo empresarial. As informações disponíveis, não devem ser entendidas como colocação, distribuição ou oferta de fundo de investimento ou qualquer outro valor mobiliário. Fundos de investimento não contam com a garantia do Administrador do fundo, Gestor da carteira, de qualquer mecanismo de seguro ou, ainda, do Fundo Garantidor de Créditos - FGC. Rentabilidade obtida no passado não representa garantia de rentabilidade futura. As estratégias com derivativos, utilizadas como parte da política de investimento de fundos de investimento, podem resultar em significativas perdas para seus cotistas superiores ao capital aplicado e a consequente obrigação do cotista de aportar recursos adicionais para cobrir o prejuízo do fundo. Ao investidor é recomendada a leitura cuidadosa do prospecto e regulamento do fundo de investimento ao aplicar seus recursos. Para avaliação da performance de um fundo de investimento, é recomendável a análise de, no mínimo, 12 (doze) meses. Os valores exibidos estão em Real (BRL). Para os cálculos foram utilizadas observações Diárias. Fonte: Quantum Axis.

CARACTERÍSTICAS

Gestão: BB Asset Management
 Administrador: BB Asset Management
 Custodiante: Banco do Brasil
 Auditor: PriceWaterhouseCoopers
 Taxa de Administração: 0,15%
 Taxa de administração máxima: Não possui
 Taxa de Performance: Não possui
 Índice de Performance: Não possui

PERFIL DO FUNDO

Classificação Quantum: Previdência
 Classificação Anbima: Renda Fixa Duração Livre Soberano
 Público Alvo: Exclusivo previdenciário
 Objetivo: Obter rentabilidade compatível com a variação do IPCA + 6% a.a.
 Política de investimento: Aplica seus recursos exclusivamente em títulos públicos federais ou operações compromissadas lastreadas em títulos públicos federais.

RETORNO (%)

	Início	Ano	12 meses	24 meses	36 meses	nov/22	out/22	set/22	ago/22	jul/22	jun/22	mai/22	abr/22	mar/22	fev/22	jan/22	dez/21
Fundo	184,99	10,35	10,97	17,77	26,79	0,74	2,24	0,08	-0,14	0,08	0,33	0,51	2,23	2,41	1,38	0,09	0,55
% do CDI	167,90	93,08	91,59	109,60	135,60	72,04	219,71	7,80	-12,10	7,52	32,31	49,25	267,12	261,19	184,52	12,01	72,55
CDI	110,18	11,12	11,97	16,22	19,76	1,02	1,02	1,07	1,17	1,03	1,01	1,03	0,83	0,92	0,75	0,73	0,76
Dólar	122,81	-5,13	-5,80	-0,49	25,78	0,71	-2,77	4,39	-0,18	-0,95	10,77	-3,87	3,83	-7,81	-4,07	-4,00	-0,70
Euro	67,92	-13,73	-13,84	-13,90	17,64	4,91	-1,75	1,49	-1,53	-3,47	8,05	-2,12	-1,35	-9,07	-3,78	-4,96	-0,12
Ibovespa	132,79	7,31	10,37	2,05	3,75	-3,06	5,45	0,47	6,16	4,69	-11,50	3,22	-10,10	6,06	0,89	6,98	2,85
IGP-M	113,94	4,98	5,90	25,24	55,54	-0,56	-0,97	-0,95	-0,70	0,21	0,59	0,52	1,41	1,74	1,83	1,82	0,87

GRÁFICOS

Patrimônio Líquido (R\$ Milhões) - 24/01/2014 a 30/11/2022 (diária)



Retorno Acumulado - 24/01/2014 a 30/11/2022 (diária)



Fundo

Fundo

CDI

HISTÓRICO

PL Médio 12 meses: R\$ 2.230.424.379,10
 Início do Fundo: 23/01/2014
 Máximo Retorno Mensal: 5,14% (fev/2014)
 Mínimo Retorno Mensal: -3,13% (mai/2018)
 Nº de Meses com Retorno Positivo: 83
 Nº de Meses com Retorno Negativo: 23
 Retorno Acumulado Desde o Início: 184,99%
 Volatilidade Desde o Início: 5,93%

INFORMAÇÕES OPERACIONAIS

Aplicação mínima: R\$ 300.000,00
 Movimentação mínima: R\$ 0,00
 Saldo mínimo: R\$ 0,00
 Contato: bbdvfm@bb.com.br
 Disponibilidade dos recursos aplicados: D+0
 Conversão de cota para aplicação: D+0
 Conversão de cota para resgate: D+0
 Disponibilidade dos recursos resgatados: D+0

As informações foram obtidas a partir de fontes públicas ou privadas consideradas confiáveis, cuja responsabilidade pela correção e veracidade não é assumida pela QUANTUM, pelo titular desta marca ou por qualquer das empresas de seu grupo empresarial. As informações disponíveis, não devem ser entendidas como colocação, distribuição ou oferta de fundo de investimento ou qualquer outro valor mobiliário. Fundos de investimento não contam com a garantia do Administrador do fundo, Gestor da carteira, de qualquer mecanismo de seguro ou, ainda, do Fundo Garantidor de Créditos - FGC. Rentabilidade obtida no passado não representa garantia de rentabilidade futura. As estratégias com derivativos, utilizadas como parte da política de investimento de fundos de investimento, podem resultar em significativas perdas para seus cotistas superiores ao capital aplicado e a consequente obrigação do cotista de aportar recursos adicionais para cobrir o prejuízo do fundo. Ao investidor é recomendada a leitura cuidadosa do prospecto e regulamento do fundo de investimento ao aplicar seus recursos. Para avaliação da performance de um fundo de investimento, é recomendável a análise de, no mínimo, 12 (doze) meses. Os valores exibidos estão em Real (BRL). Para os cálculos foram utilizadas observações Diárias. Fonte: Quantum Axis.

CARACTERÍSTICAS

Gestão: BB Asset Management
 Administrador: BB Asset Management
 Custodiante: Banco do Brasil
 Auditor: PriceWaterhouseCoopers
 Taxa de Administração: 0,20%
 Taxa de administração máxima: Não possui
 Taxa de Performance: Não possui
 Índice de Performance: Não possui

PERFIL DO FUNDO

Classificação Quantum: Previdência
 Classificação Anbima: Não classificado
 Público Alvo: Exclusivo previdenciário
 Objetivo: Obter rentabilidade compatível com a variação do IPCA + 6% a.a.
 Política de investimento: Aplica, no mínimo, 80% (oitenta por cento) de sua carteira em ativos financeiros cuja rentabilidade esteja atrelada à variação da taxa de juros doméstica e/ou de índices de preços.

RETORNO (%)

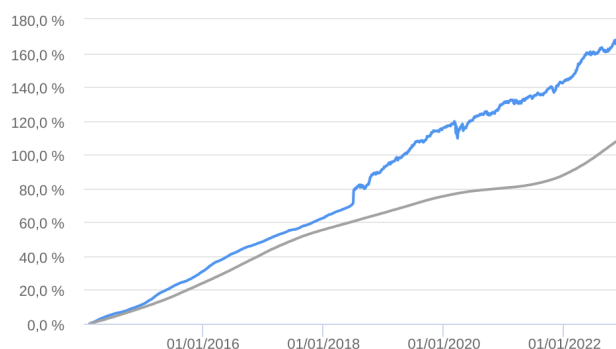
	Início	Ano	12 meses	24 meses	36 meses	nov/22	out/22	set/22	ago/22	jul/22	jun/22	mai/22	abr/22	mar/22	fev/22	jan/22	dez/21
Fundo	166,06	9,19	9,92	17,24	24,34	-0,51	1,89	0,48	-0,18	0,48	0,28	0,72	1,81	2,40	1,11	0,39	0,66
% do CDI	152,19	82,62	82,82	106,29	123,19	-49,92	184,80	45,10	-15,20	46,43	28,09	69,87	216,56	260,21	147,52	52,62	86,92
CDI	109,12	11,12	11,97	16,22	19,76	1,02	1,02	1,07	1,17	1,03	1,01	1,03	0,83	0,92	0,75	0,73	0,76
Dólar	119,89	-5,13	-5,80	-0,49	25,78	0,71	-2,77	4,39	-0,18	-0,95	10,77	-3,87	3,83	-7,81	-4,07	-4,00	-0,70
Euro	65,94	-13,73	-13,84	-13,90	17,64	4,91	-1,75	1,49	-1,53	-3,47	8,05	-2,12	-1,35	-9,07	-3,78	-4,96	-0,12
Ibovespa	132,11	7,31	10,37	2,05	3,75	-3,06	5,45	0,47	6,16	4,69	-11,50	3,22	-10,10	6,06	0,89	6,98	2,85
IGP-M	113,38	4,98	5,90	25,24	55,54	-0,56	-0,97	-0,95	-0,70	0,21	0,59	0,52	1,41	1,74	1,83	1,82	0,87

GRÁFICOS

Patrimônio Líquido (R\$ Milhões) - 12/02/2014 a 30/11/2022 (diária)



Retorno Acumulado - 12/02/2014 a 30/11/2022 (diária)



Fundo

HISTÓRICO

PL Médio 12 meses: R\$ 475.915.933,26
 Início do Fundo: 11/02/2014
 Máximo Retorno Mensal: 5,90% (jul/2018)
 Mínimo Retorno Mensal: -1,71% (mar/2020)
 Nº de Meses com Retorno Positivo: 97
 Nº de Meses com Retorno Negativo: 8
 Retorno Acumulado Desde o Início: 166,06%
 Volatilidade Desde o Início: 2,51%

Fundo

CDI

INFORMAÇÕES OPERACIONAIS

Aplicação mínima: R\$ 300.000,00
 Movimentação mínima: R\$ 0,00
 Saldo mínimo: R\$ 0,00
 Contato: bbdvfm@bb.com.br
 Disponibilidade dos recursos aplicados: D+0
 Conversão de cota para aplicação: D+0
 Conversão de cota para resgate: D+0
 Disponibilidade dos recursos resgatados: D+0

As informações foram obtidas a partir de fontes públicas ou privadas consideradas confiáveis, cuja responsabilidade pela correção e veracidade não é assumida pela QUANTUM, pelo titular desta marca ou por qualquer das empresas de seu grupo empresarial. As informações disponíveis, não devem ser entendidas como colocação, distribuição ou oferta de fundo de investimento ou qualquer outro valor mobiliário. Fundos de investimento não contam com a garantia do Administrador do fundo, Gestor da carteira, de qualquer mecanismo de seguro ou, ainda, do Fundo Garantidor de Créditos - FGC. Rentabilidade obtida no passado não representa garantia de rentabilidade futura. As estratégias com derivativos, utilizadas como parte da política de investimento de fundos de investimento, podem resultar em significativas perdas para seus cotistas superiores ao capital aplicado e a consequente obrigação do cotista de aportar recursos adicionais para cobrir o prejuízo do fundo. Ao investidor é recomendada a leitura cuidadosa do prospecto e regulamento do fundo de investimento ao aplicar seus recursos. Para avaliação da performance de um fundo de investimento, é recomendável a análise de, no mínimo, 12 (doze) meses. Os valores exibidos estão em Real (BRL). Para os cálculos foram utilizadas observações Diárias. Fonte: Quantum Axis.

CARACTERÍSTICAS

Gestão: BB Asset Management
 Administrador: BB Asset Management
 Custodiante: Banco do Brasil
 Auditor: PriceWaterhouseCoopers
 Taxa de Administração: 0,20%
 Taxa de administração máxima: Não possui
 Taxa de Performance: Não possui
 Índice de Performance: Não possui

PERFIL DO FUNDO

Classificação Quantum: Previdência
 Classificação Anbima: Renda Fixa Duração Livre Soberano
 Público Alvo: Exclusivo previdenciário
 Objetivo: Obter rentabilidade compatível com a variação do IMA-B.
 Política de investimento: Aplica seus recursos em títulos públicos federais atrelados ao IPCA e/ou operações compromissadas. Não realiza day-trade e não utiliza derivativos para alavancagem.

RETORNO (%)

	Início	Ano	12 meses	24 meses	36 meses	nov/22	out/22	set/22	ago/22	jul/22	jun/22	mai/22	abr/22	mar/22	fev/22	jan/22	dez/21
Fundo	172,29	9,07	9,80	17,03	25,97	-0,51	1,88	0,48	-0,21	0,44	0,28	0,73	1,78	2,41	1,10	0,37	0,67
% do CDI	160,92	81,55	81,89	105,02	131,45	-50,21	184,63	44,92	-17,90	42,78	27,73	70,56	213,42	261,41	147,17	49,97	87,93
CDI	107,07	11,12	11,97	16,22	19,76	1,02	1,02	1,07	1,17	1,03	1,01	1,03	0,83	0,92	0,75	0,73	0,76
Dólar	126,05	-5,13	-5,80	-0,49	25,78	0,71	-2,77	4,39	-0,18	-0,95	10,77	-3,87	3,83	-7,81	-4,07	-4,00	-0,70
Euro	68,93	-13,73	-13,84	-13,90	17,64	4,91	-1,75	1,49	-1,53	-3,47	8,05	-2,12	-1,35	-9,07	-3,78	-4,96	-0,12
Ibovespa	137,92	7,31	10,37	2,05	3,75	-3,06	5,45	0,47	6,16	4,69	-11,50	3,22	-10,10	6,06	0,89	6,98	2,85
IGP-M	110,63	4,98	5,90	25,24	55,54	-0,56	-0,97	-0,95	-0,70	0,21	0,59	0,52	1,41	1,74	1,83	1,82	0,87

GRÁFICOS

Patrimônio Líquido (R\$ Milhões) - 21/03/2014 a 30/11/2022 (diária)



Retorno Acumulado - 21/03/2014 a 30/11/2022 (diária)



Fundo

HISTÓRICO

PL Médio 12 meses: R\$ 241.576.867,22
 Início do Fundo: 20/03/2014
 Máximo Retorno Mensal: 4,77% (out/2018)
 Mínimo Retorno Mensal: -2,78% (mai/2018)
 Nº de Meses com Retorno Positivo: 87
 Nº de Meses com Retorno Negativo: 17
 Retorno Acumulado Desde o Início: 172,29%
 Volatilidade Desde o Início: 5,63%

Fundo

CDI

INFORMAÇÕES OPERACIONAIS

Aplicação mínima: R\$ 300.000,00
 Movimentação mínima: R\$ 0,00
 Saldo mínimo: R\$ 0,00
 Contato: bbdvfm@bb.com.br
 Disponibilidade dos recursos aplicados: D+0
 Conversão de cota para aplicação: D+0
 Conversão de cota para resgate: D+0
 Disponibilidade dos recursos resgatados: D+0

As informações foram obtidas a partir de fontes públicas ou privadas consideradas confiáveis, cuja responsabilidade pela correção e veracidade não é assumida pela QUANTUM, pelo titular desta marca ou por qualquer das empresas de seu grupo empresarial. As informações disponíveis, não devem ser entendidas como colocação, distribuição ou oferta de fundo de investimento ou qualquer outro valor mobiliário. Fundos de investimento não contam com a garantia do Administrador do fundo, Gestor da carteira, de qualquer mecanismo de seguro ou, ainda, do Fundo Garantidor de Créditos - FGC. Rentabilidade obtida no passado não representa garantia de rentabilidade futura. As estratégias com derivativos, utilizadas como parte da política de investimento de fundos de investimento, podem resultar em significativas perdas para seus cotistas superiores ao capital aplicado e a consequente obrigação do cotista de aportar recursos adicionais para cobrir o prejuízo do fundo. Ao investidor é recomendada a leitura cuidadosa do prospecto e regulamento do fundo de investimento ao aplicar seus recursos. Para avaliação da performance de um fundo de investimento, é recomendável a análise de, no mínimo, 12 (doze) meses. Os valores exibidos estão em Real (BRL). Para os cálculos foram utilizadas observações Diárias. Fonte: Quantum Axis.

CARACTERÍSTICAS

Gestão: Banco do Nordeste do Brasil
 Administrador: Santander Ceaceis
 Custodiante: Santander Ceaceis
 Auditor: PriceWaterhouseCoopers
 Taxa de Administração: 0,20%
 Taxa de administração máxima: 0,20%
 Taxa de Performance: Não possui
 Índice de Performance: Não possui

PERFIL DO FUNDO

Classificação Quantum: Previdência
 Classificação Anbima: Renda Fixa Duração Alta Soberano
 Público Alvo: Exclusivo previdenciário
 Objetivo: Obter rentabilidade que acompanhe a variação do IMA-B.
 Política de investimento: Aplica, no mínimo, 80% de seus recursos em títulos de emissão do Tesouro Nacional atrelados ao IPCA.

RETORNO (%)

	Início	Ano	12 meses	24 meses	36 meses	nov/22	out/22	set/22	ago/22	jul/22	jun/22	mai/22	abr/22	mar/22	fev/22	jan/22	dez/21
Fundo	374,98	6,82	7,03	10,75	12,63	-0,50	1,26	1,31	1,04	-0,76	-0,35	0,91	0,86	2,93	0,60	-0,63	0,19
% do CDI	123,54	61,31	58,68	66,30	63,93	-48,93	123,02	122,58	88,98	-73,75	-34,07	88,63	103,38	317,58	79,60	-85,77	25,23
CDI	303,53	11,12	11,97	16,22	19,76	1,02	1,02	1,07	1,17	1,03	1,01	1,03	0,83	0,92	0,75	0,73	0,76
Dólar	159,71	-5,13	-5,80	-0,49	25,78	0,71	-2,77	4,39	-0,18	-0,95	10,77	-3,87	3,83	-7,81	-4,07	-4,00	-0,70
Euro	96,27	-13,73	-13,84	-13,90	17,64	4,91	-1,75	1,49	-1,53	-3,47	8,05	-2,12	-1,35	-9,07	-3,78	-4,96	-0,12
Ibovespa	129,24	7,31	10,37	2,05	3,75	-3,06	5,45	0,47	6,16	4,69	-11,50	3,22	-10,10	6,06	0,89	6,98	2,85
IGP-M	228,51	4,98	5,90	25,24	55,54	-0,56	-0,97	-0,95	-0,70	0,21	0,59	0,52	1,41	1,74	1,83	1,82	0,87

GRÁFICOS

Patrimônio Líquido (R\$ Milhões) - 25/04/2007 a 30/11/2022 (diária)



Retorno Acumulado - 25/04/2007 a 30/11/2022 (diária)



Fundo

HISTÓRICO

PL Médio 12 meses: R\$ 212.034.400,16
 Início do Fundo: 24/04/2007
 Máximo Retorno Mensal: 5,90% (out/2018)
 Mínimo Retorno Mensal: -6,74% (mar/2020)
 Nº de Meses com Retorno Positivo: 147
 Nº de Meses com Retorno Negativo: 40
 Retorno Acumulado Desde o Início: 374,98%
 Volatilidade Desde o Início: 6,09%

Fundo

CDI

INFORMAÇÕES OPERACIONAIS

Aplicação mínima: R\$ 75.000,00
 Movimentação mínima: R\$ 500,00
 Saldo mínimo: R\$ 5.000,00
 Contato: fundos@bnb.gov.br
 Disponibilidade dos recursos aplicados: D+0
 Conversão de cota para aplicação: D+0
 Conversão de cota para resgate: D+0
 Disponibilidade dos recursos resgatados: D+1 du

As informações foram obtidas a partir de fontes públicas ou privadas consideradas confiáveis, cuja responsabilidade pela correção e veracidade não é assumida pela QUANTUM, pelo titular desta marca ou por qualquer das empresas de seu grupo empresarial. As informações disponíveis, não devem ser entendidas como colocação, distribuição ou oferta de fundo de investimento ou qualquer outro valor mobiliário. Fundos de investimento não contam com a garantia do Administrador do fundo, Gestor da carteira, de qualquer mecanismo de seguro ou, ainda, do Fundo Garantidor de Créditos - FGC. Rentabilidade obtida no passado não representa garantia de rentabilidade futura. As estratégias com derivativos, utilizadas como parte da política de investimento de fundos de investimento, podem resultar em significativas perdas para seus cotistas superiores ao capital aplicado e a consequente obrigação do cotista de aportar recursos adicionais para cobrir o prejuízo do fundo. Ao investidor é recomendada a leitura cuidadosa do prospecto e regulamento do fundo de investimento ao aplicar seus recursos. Para avaliação da performance de um fundo de investimento, é recomendável a análise de, no mínimo, 12 (doze) meses. Os valores exibidos estão em Real (BRL). Para os cálculos foram utilizadas observações Diárias. Fonte: Quantum Axis.

CARACTERÍSTICAS

Gestão: Banco do Nordeste do Brasil
 Administrador: Santander Caceis
 Custodiante: Santander Caceis
 Auditor: PriceWaterhouseCoopers
 Taxa de Administração: 0,20%
 Taxa de administração máxima: 0,20%
 Taxa de Performance: Não possui
 Índice de Performance: Não possui

PERFIL DO FUNDO

Classificação Quantum: Renda Fixa
 Classificação Anbima: Renda Fixa Duração Livre Soberano
 Público Alvo: Investidores em geral
 Objetivo: Obter rentabilidade que acompanhe a variação do CDI.
 Política de investimento: Aplica, no mínimo, 80% de seus recursos em ativos relacionados à variação da taxa de juros doméstica ou índice de preços, ou ambos, com o prazo da carteira superior a 365 dias.

RETORNO (%)

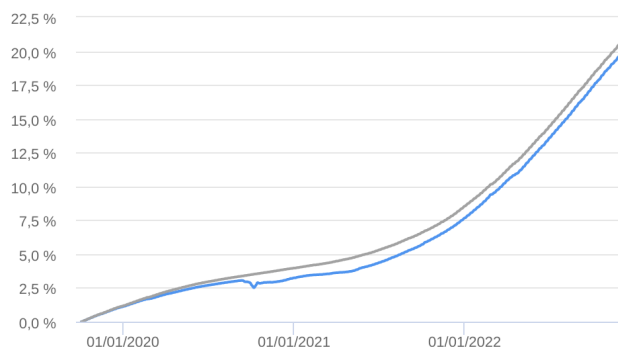
	Início	Ano	12 meses	24 meses	36 meses	nov/22	out/22	set/22	ago/22	jul/22	jun/22	mai/22	abr/22	mar/22	fev/22	jan/22	dez/21
Fundo	19,72	11,21	12,04	16,28	18,92	1,00	1,05	1,09	1,17	1,03	1,04	1,06	0,72	0,91	0,83	0,78	0,75
% do CDI	95,75	100,80	100,58	100,41	95,76	97,56	102,90	101,89	100,44	99,30	103,01	103,04	86,44	98,69	110,40	105,95	97,67
CDI	20,60	11,12	11,97	16,22	19,76	1,02	1,02	1,07	1,17	1,03	1,01	1,03	0,83	0,92	0,75	0,73	0,76
Dólar	30,36	-5,13	-5,80	-0,49	25,78	0,71	-2,77	4,39	-0,18	-0,95	10,77	-3,87	3,83	-7,81	-4,07	-4,00	-0,70
Euro	22,35	-13,73	-13,84	-13,90	17,64	4,91	-1,75	1,49	-1,53	-3,47	8,05	-2,12	-1,35	-9,07	-3,78	-4,96	-0,12
Ibovespa	9,69	7,31	10,37	2,05	3,75	-3,06	5,45	0,47	6,16	4,69	-11,50	3,22	-10,10	6,06	0,89	6,98	2,85
IGP-M	56,78	4,98	5,90	25,24	55,54	-0,56	-0,97	-0,95	-0,70	0,21	0,59	0,52	1,41	1,74	1,83	1,82	0,87

GRÁFICOS

Patrimônio Líquido (R\$ Milhões) - 07/10/2019 a 30/11/2022 (diária)



Retorno Acumulado - 07/10/2019 a 30/11/2022 (diária)



Fundo

HISTÓRICO

PL Médio 12 meses: R\$ 564.851.516,95
 Início do Fundo: 04/10/2019
 Máximo Retorno Mensal: 1,17% (ago/2022)
 Mínimo Retorno Mensal: -0,16% (set/2020)
 Nº de Meses com Retorno Positivo: 36
 Nº de Meses com Retorno Negativo: 1
 Retorno Acumulado Desde o Início: 19,72%
 Volatilidade Desde o Início: 0,32%

Fundo

CDI

INFORMAÇÕES OPERACIONAIS

Aplicação mínima: R\$ 500.000,00
 Movimentação mínima: R\$ 500,00
 Saldo mínimo: R\$ 5.000,00
 Contato: fundos@bnb.gov.br
 Disponibilidade dos recursos aplicados: D+0
 Conversão de cota para aplicação: D+0
 Conversão de cota para resgate: D+0
 Disponibilidade dos recursos resgatados: D+0

As informações foram obtidas a partir de fontes públicas ou privadas consideradas confiáveis, cuja responsabilidade pela correção e veracidade não é assumida pela QUANTUM, pelo titular desta marca ou por qualquer das empresas de seu grupo empresarial. As informações disponíveis, não devem ser entendidas como colocação, distribuição ou oferta de fundo de investimento ou qualquer outro valor mobiliário. Fundos de investimento não contam com a garantia do Administrador do fundo, Gestor da carteira, de qualquer mecanismo de seguro ou, ainda, do Fundo Garantidor de Créditos - FGC. Rentabilidade obtida no passado não representa garantia de rentabilidade futura. As estratégias com derivativos, utilizadas como parte da política de investimento de fundos de investimento, podem resultar em significativas perdas para seus cotistas superiores ao capital aplicado e a consequente obrigação do cotista de aportar recursos adicionais para cobrir o prejuízo do fundo. Ao investidor é recomendada a leitura cuidadosa do prospecto e regulamento do fundo de investimento ao aplicar seus recursos. Para avaliação da performance de um fundo de investimento, é recomendável a análise de, no mínimo, 12 (doze) meses. Os valores exibidos estão em Real (BRL). Para os cálculos foram utilizadas observações Diárias. Fonte: Quantum Axis.

CARACTERÍSTICAS

Gestão: BNP Paribas Asset Management
 Administrador: BNP Paribas
 Custodiante: BNP Paribas
 Auditor: EY
 Taxa de Administração: 2,00%
 Taxa de administração máxima: 2,02%
 Taxa de Performance: 20,00%
 Índice de Performance: 100% do Ibovespa

PERFIL DO FUNDO

Classificação Quantum: Ações - Ativo
 Classificação Anbima: Ações Livre
 Público Alvo: Investidores em geral
 Objetivo: Proporcionar a seus cotistas elevados retornos absolutos no longo prazo.
 Política de investimento: Aplica, no mínimo, 95% do patrimônio líquido em cotas do BNP PARIBAS ACTION MASTER FI AÇÕES, CNPJ: 12.241.282/0001-06.

RETORNO (%)

	Início	Ano	12 meses	24 meses	36 meses	nov/22	out/22	set/22	ago/22	jul/22	jun/22	mai/22	abr/22	mar/22	fev/22	jan/22	dez/21
Fundo	245,71	6,42	10,40	-3,98	-2,57	-7,76	6,73	-0,37	6,36	4,89	-12,05	1,71	-6,42	6,40	0,03	9,15	3,75
% do CDI	158,53	57,70	86,90	-24,53	-12,98	-760,44	659,85	-34,28	544,64	472,33	-1.188,47	165,86	-769,88	693,07	4,22	1.249,73	490,59
CDI	154,99	11,12	11,97	16,22	19,76	1,02	1,02	1,07	1,17	1,03	1,01	1,03	0,83	0,92	0,75	0,73	0,76
Dólar	178,40	-5,13	-5,80	-0,49	25,78	0,71	-2,77	4,39	-0,18	-0,95	10,77	-3,87	3,83	-7,81	-4,07	-4,00	-0,70
Euro	113,30	-13,73	-13,84	-13,90	17,64	4,91	-1,75	1,49	-1,53	-3,47	8,05	-2,12	-1,35	-9,07	-3,78	-4,96	-0,12
Ibovespa	111,12	7,31	10,37	2,05	3,75	-3,06	5,45	0,47	6,16	4,69	-11,50	3,22	-10,10	6,06	0,89	6,98	2,85
IGP-M	146,91	4,98	5,90	25,24	55,54	-0,56	-0,97	-0,95	-0,70	0,21	0,59	0,52	1,41	1,74	1,83	1,82	0,87

GRÁFICOS

Patrimônio Líquido (R\$ Milhões) - 23/09/2011 a 30/11/2022 (diária)



Retorno Acumulado - 23/09/2011 a 30/11/2022 (diária)



Fundo

Fundo

CDI

HISTÓRICO

PL Médio 12 meses: R\$ 203.741.155,52
 Início do Fundo: 22/09/2011
 Máximo Retorno Mensal: 14,68% (jan/2019)
 Mínimo Retorno Mensal: -29,79% (mar/2020)
 Nº de Meses com Retorno Positivo: 88
 Nº de Meses com Retorno Negativo: 46
 Retorno Acumulado Desde o Início: 245,71%
 Volatilidade Desde o Início: 17,76%

INFORMAÇÕES OPERACIONAIS

Aplicação mínima: R\$ 5.000,00
 Movimentação mínima: R\$ 5.000,00
 Saldo mínimo: R\$ 1.000,00
 Contato: mesadeatendimento@br.bnpparibas.com
 Disponibilidade dos recursos aplicados: D+0
 Conversão de cota para aplicação: D+1 du
 Conversão de cota para resgate: D+27
 Disponibilidade dos recursos resgatados: D+29

As informações foram obtidas a partir de fontes públicas ou privadas consideradas confiáveis, cuja responsabilidade pela correção e veracidade não é assumida pela QUANTUM, pelo titular desta marca ou por qualquer das empresas de seu grupo empresarial. As informações disponíveis, não devem ser entendidas como colocação, distribuição ou oferta de fundo de investimento ou qualquer outro valor mobiliário. Fundos de investimento não contam com a garantia do Administrador do fundo, Gestor da carteira, de qualquer mecanismo de seguro ou, ainda, do Fundo Garantidor de Créditos - FGC. Rentabilidade obtida no passado não representa garantia de rentabilidade futura. As estratégias com derivativos, utilizadas como parte da política de investimento de fundos de investimento, podem resultar em significativas perdas para seus cotistas superiores ao capital aplicado e a consequente obrigação do cotista de aportar recursos adicionais para cobrir o prejuízo do fundo. Ao investidor é recomendada a leitura cuidadosa do prospecto e regulamento do fundo de investimento ao aplicar seus recursos. Para avaliação da performance de um fundo de investimento, é recomendável a análise de, no mínimo, 12 (doze) meses. Os valores exibidos estão em Real (BRL). Para os cálculos foram utilizadas observações Diárias. Fonte: Quantum Axis.

CARACTERÍSTICAS

Gestão: BNP Paribas Asset Management
 Administrador: BNP Paribas
 Custodiante: BNP Paribas
 Auditor: PriceWaterhouseCoopers
 Taxa de Administração: 2,00%
 Taxa de administração máxima: 2,00%
 Taxa de Performance: 20,00%
 Índice de Performance: 100% do SMLL

PERFIL DO FUNDO

Classificação Quantum: Ações - Ativo
 Classificação Anbima: Ações Small Caps
 Público Alvo: Investidores em geral
 Objetivo: Obter rentabilidade superior à variação do SMLL.
 Política de investimento: Aplica, principalmente, em ações de empresas com relativa baixa e média capitalização de mercado, selecionadas com base em análise fundamentalista. Pode realizar operações com derivativos apenas para fins de proteção da carteira.

RETORNO (%)

	Início	Ano	12 meses	24 meses	36 meses	nov/22	out/22	set/22	ago/22	jul/22	jun/22	mai/22	abr/22	mar/22	fev/22	jan/22	dez/21
Fundo	207,54	-9,34	-4,59	-17,13	-14,22	-10,87	7,80	-0,93	6,86	5,15	-16,31	-2,50	-5,28	7,36	-3,24	5,58	5,23
% do CDI	100,00	-83,95	-38,37	-105,64	-71,95	-1.064,99	764,17	-86,79	587,12	497,42	-1.609,59	-242,65	-633,00	797,41	-432,03	762,55	685,42
CDI	207,55	11,12	11,97	16,22	19,76	1,02	1,02	1,07	1,17	1,03	1,01	1,03	0,83	0,92	0,75	0,73	0,76
Dólar	203,56	-5,13	-5,80	-0,49	25,78	0,71	-2,77	4,39	-0,18	-0,95	10,77	-3,87	3,83	-7,81	-4,07	-4,00	-0,70
Euro	112,15	-13,73	-13,84	-13,90	17,64	4,91	-1,75	1,49	-1,53	-3,47	8,05	-2,12	-1,35	-9,07	-3,78	-4,96	-0,12
Ibovespa	82,77	7,31	10,37	2,05	3,75	-3,06	5,45	0,47	6,16	4,69	-11,50	3,22	-10,10	6,06	0,89	6,98	2,85
IGP-M	185,30	4,98	5,90	25,24	55,54	-0,56	-0,97	-0,95	-0,70	0,21	0,59	0,52	1,41	1,74	1,83	1,82	0,87

GRÁFICOS

Patrimônio Líquido (R\$ Milhões) - 03/11/2009 a 30/11/2022 (diária)



Retorno Acumulado - 03/11/2009 a 30/11/2022 (diária)



Fundo

Fundo

CDI

HISTÓRICO

PL Médio 12 meses: R\$ 371.388.470,77
 Início do Fundo: 29/10/2009
 Máximo Retorno Mensal: 15,39% (nov/2020)
 Mínimo Retorno Mensal: -39,40% (mar/2020)
 Nº de Meses com Retorno Positivo: 91
 Nº de Meses com Retorno Negativo: 66
 Retorno Acumulado Desde o Início: 207,54%
 Volatilidade Desde o Início: 21,92%

INFORMAÇÕES OPERACIONAIS

Aplicação mínima: R\$ 5.000,00
 Movimentação mínima: R\$ 1.000,00
 Saldo mínimo: R\$ 1.000,00
 Contato: mesadeatendimento@br.bnpparibas.com
 Disponibilidade dos recursos aplicados: D+0
 Conversão de cota para aplicação: D+1 du
 Conversão de cota para resgate: D+5 du
 Disponibilidade dos recursos resgatados: D+7 du

As informações foram obtidas a partir de fontes públicas ou privadas consideradas confiáveis, cuja responsabilidade pela correção e veracidade não é assumida pela QUANTUM, pelo titular desta marca ou por qualquer das empresas de seu grupo empresarial. As informações disponíveis, não devem ser entendidas como colocação, distribuição ou oferta de fundo de investimento ou qualquer outro valor mobiliário. Fundos de investimento não contam com a garantia do Administrador do fundo, Gestor da carteira, de qualquer mecanismo de seguro ou, ainda, do Fundo Garantidor de Créditos - FGC. Rentabilidade obtida no passado não representa garantia de rentabilidade futura. As estratégias com derivativos, utilizadas como parte da política de investimento de fundos de investimento, podem resultar em significativas perdas para seus cotistas superiores ao capital aplicado e a consequente obrigação do cotista de aportar recursos adicionais para cobrir o prejuízo do fundo. Ao investidor é recomendada a leitura cuidadosa do prospecto e regulamento do fundo de investimento ao aplicar seus recursos. Para avaliação da performance de um fundo de investimento, é recomendável a análise de, no mínimo, 12 (doze) meses. Os valores exibidos estão em Real (BRL). Para os cálculos foram utilizadas observações Diárias. Fonte: Quantum Axis.

CARACTERÍSTICAS

Gestão: Bradesco Asset Management
 Administrador: BEM DTVM
 Custodiante: Banco Bradesco
 Auditor: KPMG
 Taxa de Administração: 1,50%
 Taxa de administração máxima: 1,50%
 Taxa de Performance: Não possui
 Índice de Performance: Não possui

PERFIL DO FUNDO

Classificação Quantum: Ações - Ativo
 Classificação Anbima: Ações Small Caps
 Público Alvo: Investidores em geral
 Objetivo: Obter ganhos de capital.
 Política de investimento: Aplica, no mínimo, 85% em ações de empresas que não estejam incluídas entre as 25 maiores participações do IBX e 15% em ações de maior liquidez ou capitalização de mercado, desde que não estejam incluídas entre as dez maiores participações do IBX.

RETORNO (%)

	Início	Ano	12 meses	24 meses	36 meses	nov/22	out/22	set/22	ago/22	jul/22	jun/22	mai/22	abr/22	mar/22	fev/22	jan/22	dez/21
Fundo	879,35	-5,79	-2,12	-9,06	-7,59	-10,64	8,43	-1,34	6,88	5,81	-15,24	1,54	-9,42	9,09	-1,44	3,96	3,89
% do CDI	177,17	-52,02	-17,71	-55,87	-38,40	-1.042,85	825,97	-124,60	589,41	561,16	-1.503,93	149,73	-1.128,60	984,40	-191,69	541,07	509,81
CDI	496,32	11,12	11,97	16,22	19,76	1,02	1,02	1,07	1,17	1,03	1,01	1,03	0,83	0,92	0,75	0,73	0,76
Dólar	85,20	-5,13	-5,80	-0,49	25,78	0,71	-2,77	4,39	-0,18	-0,95	10,77	-3,87	3,83	-7,81	-4,07	-4,00	-0,70
Euro	53,29	-13,73	-13,84	-13,90	17,64	4,91	-1,75	1,49	-1,53	-3,47	8,05	-2,12	-1,35	-9,07	-3,78	-4,96	-0,12
Ibovespa	383,91	7,31	10,37	2,05	3,75	-3,06	5,45	0,47	6,16	4,69	-11,50	3,22	-10,10	6,06	0,89	6,98	2,85
IGP-M	256,02	4,98	5,90	25,24	55,54	-0,56	-0,97	-0,95	-0,70	0,21	0,59	0,52	1,41	1,74	1,83	1,82	0,87

GRÁFICOS

Patrimônio Líquido (R\$ Milhões) - 01/10/2004 a 30/11/2022 (diária)



Retorno Acumulado - 01/10/2004 a 30/11/2022 (diária)



Fundo

HISTÓRICO

PL Médio 12 meses: R\$ 1.144.171.511,74
 Início do Fundo: 24/09/2004
 Máximo Retorno Mensal: 16,63% (abr/2009)
 Mínimo Retorno Mensal: -31,64% (mar/2020)
 Nº de Meses com Retorno Positivo: 139
 Nº de Meses com Retorno Negativo: 79
 Retorno Acumulado Desde o Início: 879,35%
 Volatilidade Desde o Início: 21,95%

Fundo

CDI

INFORMAÇÕES OPERACIONAIS

Aplicação mínima: R\$ 20.000.000,00
 Movimentação mínima: R\$ 1.000,00
 Saldo mínimo: R\$ 20.000,00
 Contato: bram@bram.bradesco.com.br
 Disponibilidade dos recursos aplicados: D+0
 Conversão de cota para aplicação: D+1 du
 Conversão de cota para resgate: D+1 du
 Disponibilidade dos recursos resgatados: D+3 du

As informações foram obtidas a partir de fontes públicas ou privadas consideradas confiáveis, cuja responsabilidade pela correção e veracidade não é assumida pela QUANTUM, pelo titular desta marca ou por qualquer das empresas de seu grupo empresarial. As informações disponíveis, não devem ser entendidas como colocação, distribuição ou oferta de fundo de investimento ou qualquer outro valor mobiliário. Fundos de investimento não contam com a garantia do Administrador do fundo, Gestor da carteira, de qualquer mecanismo de seguro ou, ainda, do Fundo Garantidor de Créditos - FGC. Rentabilidade obtida no passado não representa garantia de rentabilidade futura. As estratégias com derivativos, utilizadas como parte da política de investimento de fundos de investimento, podem resultar em significativas perdas para seus cotistas superiores ao capital aplicado e a consequente obrigação do cotista de aportar recursos adicionais para cobrir o prejuízo do fundo. Ao investidor é recomendada a leitura cuidadosa do prospecto e regulamento do fundo de investimento ao aplicar seus recursos. Para avaliação da performance de um fundo de investimento, é recomendável a análise de, no mínimo, 12 (doze) meses. Os valores exibidos estão em Real (BRL). Para os cálculos foram utilizadas observações Diárias. Fonte: Quantum Axis.

CARACTERÍSTICAS

Gestão: Bradesco Asset Management
 Administrador: Banco Bradesco
 Custodiante: Banco Bradesco
 Auditor: KPMG
 Taxa de Administração: 1,50%
 Taxa de administração máxima: 1,50%
 Taxa de Performance: Não possui
 Índice de Performance: Não possui

PERFIL DO FUNDO

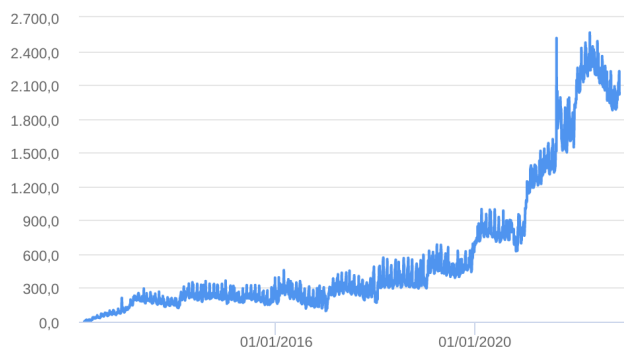
Classificação Quantum: Renda Fixa - Geral
 Classificação Anbima: Renda Fixa Duração Livre Grau de Investimento
 Público Alvo: Exclusivo
 Objetivo: Obter rentabilidade que acompanhe a variação do CDI no curto prazo.
 Política de investimento: Aplica seus recursos em FIs e FICs de Curto Prazo, cuja carteira seja composta por títulos de emissão do Tesouro Nacional e/ou do Banco Central do Brasil e créditos securitizados pelo Tesouro Nacional ou operações compromissadas lastreadas nesses títulos.

RETORNO (%)

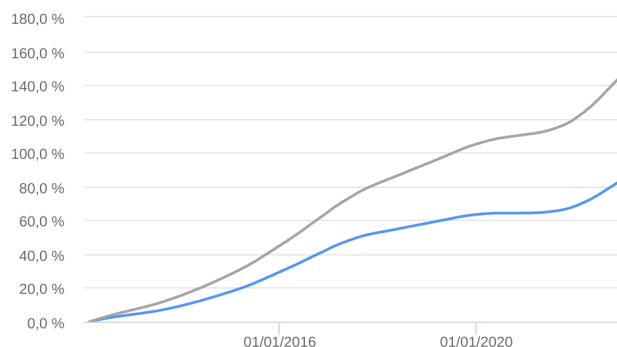
	Início	Ano	12 meses	24 meses	36 meses	nov/22	out/22	set/22	ago/22	jul/22	jun/22	mai/22	abr/22	mar/22	fev/22	jan/22	dez/21
Fundo	82,94	8,74	9,33	11,40	12,21	0,85	0,84	0,87	0,95	0,83	0,80	0,82	0,65	0,71	0,57	0,53	0,55
% do CDI	57,45	78,55	77,94	70,32	61,78	83,10	82,05	80,71	81,40	80,68	78,82	79,12	77,70	77,42	76,10	71,86	71,39
CDI	144,37	11,12	11,97	16,22	19,76	1,02	1,02	1,07	1,17	1,03	1,01	1,03	0,83	0,92	0,75	0,73	0,76
Dólar	205,56	-5,13	-5,80	-0,49	25,78	0,71	-2,77	4,39	-0,18	-0,95	10,77	-3,87	3,83	-7,81	-4,07	-4,00	-0,70
Euro	141,39	-13,73	-13,84	-13,90	17,64	4,91	-1,75	1,49	-1,53	-3,47	8,05	-2,12	-1,35	-9,07	-3,78	-4,96	-0,12
Ibovespa	70,07	7,31	10,37	2,05	3,75	-3,06	5,45	0,47	6,16	4,69	-11,50	3,22	-10,10	6,06	0,89	6,98	2,85
IGP-M	143,72	4,98	5,90	25,24	55,54	-0,56	-0,97	-0,95	-0,70	0,21	0,59	0,52	1,41	1,74	1,83	1,82	0,87

GRÁFICOS

Patrimônio Líquido (R\$ Milhões) - 17/02/2012 a 30/11/2022 (diária)



Retorno Acumulado - 17/02/2012 a 30/11/2022 (diária)



Fundo

Fundo

CDI

HISTÓRICO

PL Médio 12 meses: R\$ 2.103.699.308,91
 Início do Fundo: 16/02/2012
 Máximo Retorno Mensal: 0,95% (ago/2022)
 Mínimo Retorno Mensal: -0,01% (ago/2020)
 Nº de Meses com Retorno Positivo: 127
 Nº de Meses com Retorno Negativo: 2
 Retorno Acumulado Desde o Início: 82,94%
 Volatilidade Desde o Início: 0,20%

INFORMAÇÕES OPERACIONAIS

Aplicação mínima: R\$ 100,00
 Movimentação mínima: R\$ 100,00
 Saldo mínimo: R\$ 100,00
 Contato: bram@bram.bradesco.com.br
 Disponibilidade dos recursos aplicados: D+0
 Conversão de cota para aplicação: D+0
 Conversão de cota para resgate: D+0
 Disponibilidade dos recursos resgatados: D+0

As informações foram obtidas a partir de fontes públicas ou privadas consideradas confiáveis, cuja responsabilidade pela correção e veracidade não é assumida pela QUANTUM, pelo titular desta marca ou por qualquer das empresas de seu grupo empresarial. As informações disponíveis, não devem ser entendidas como colocação, distribuição ou oferta de fundo de investimento ou qualquer outro valor mobiliário. Fundos de investimento não contam com a garantia do Administrador do fundo, Gestor da carteira, de qualquer mecanismo de seguro ou, ainda, do Fundo Garantidor de Créditos - FGC. Rentabilidade obtida no passado não representa garantia de rentabilidade futura. As estratégias com derivativos, utilizadas como parte da política de investimento de fundos de investimento, podem resultar em significativas perdas para seus cotistas superiores ao capital aplicado e a consequente obrigação do cotista de aportar recursos adicionais para cobrir o prejuízo do fundo. Ao investidor é recomendada a leitura cuidadosa do prospecto e regulamento do fundo de investimento ao aplicar seus recursos. Para avaliação da performance de um fundo de investimento, é recomendável a análise de, no mínimo, 12 (doze) meses. Os valores exibidos estão em Real (BRL). Para os cálculos foram utilizadas observações Diárias. Fonte: Quantum Axis.

INSTITUIÇÕES

Gestão: Queluz Asset Management
 Diretor: Sylvio Botto de Barros
 Gestor: Sylvio Botto de Barros

Administrador: BNY Mellon Serviços Financeiros
 Custodiante: Banco Bradesco
 Auditor: EY

PERFIL DO FUNDO

Política de Investimento: Investe em ações ou Títulos e Valores Mobiliários, conversíveis ou permutáveis em ações da Tree Florestal Empreendimentos e Participações S.A., inscrito no CNPJ sob o nº 15.305.977/0001-94.

Objetivo: Proporcionar valorização de capital no longo prazo.

Companhias Alvo: Tree Florestal Empreendimentos e Participações S.A. (15.305.977/0001-94)

Limite de Concentração por Companhia: Não informado

CARACTERÍSTICAS

Tipo Investidor Anbima: Não há restrição
 Aplicação Mínima: R\$ 1.000.000,00
 Quantidade de Classes: 1.0
 Benchmark: IPCA + 9%
 Negociação em Mercado Secundário: CETIP

Data de Registro: 30/08/2010
 Situação Atual: Em liquidação ordinária
 Classificação Anbima: Fundos de Participações
 Classificação Quantum: Participações
 Classificação Legal: FIP

DADOS PATRIMONIAIS

Patrimônio Autorizado Última Emissão: R\$ 171.346.547,00
 Patrimônio Inicial Mínimo: R\$ 1.000.000,00
 Patrimônio Inicial Máximo: R\$ 500.000.000,00
 Preço Inicial por Cota: R\$ 1.000.000,00

EVOLUÇÃO PATRIMONIAL

30/09/2022: R\$ 136.117.655,88
 30/06/2022: R\$ 136.259.405,30
 31/03/2022: R\$ 136.366.036,32
 31/12/2021: R\$ 136.505.046,25

TAXA DE ADMINISTRAÇÃO

Tipo de Cobrança: Flexível
 Taxa de Administração: 1,50%
 Taxa de Administração Financeira: R\$ 2.500,00

TAXA DE PERFORMANCE

Taxa de Performance: Não possui
 Critério de Apuração: Não se aplica
 Índice de Referência: Não possui

PRAZOS DE INVESTIMENTOS

Prazo de Duração do Fundo: 21/09/2021
 Período de Investimento: 5 anos
 Período de Investimento Extensão: Não informado
 Período de Desinvestimento: 1 ano
 Período de Desinvestimento Extensão: Não informado

CONTATO

Site: www.queluzasset.com.br
 Email: queluz@queluz.com.br
 Telefone: (11) 2173-6464

COMPOSIÇÃO DA CARTEIRA

JUNHO/2022

Ativo	Valor Investido (R\$ mil)	Participação
Outras aplicações / TREE3 / CNPJ do emissor: 15.305.977/0001-94 / Denominação Social do emissor: TREE FLORESTAL EMPREENDEIMENTOS E PARTICI	144.993,76	106,41%
Outros Valores a pagar	-8.931,49	-6,55%
Outros Valores a receber	197,13	0,14%
Outras Disponibilidades	0,01	0,00%

As informações foram obtidas a partir de fontes públicas ou privadas consideradas confiáveis, cuja responsabilidade pela correção e veracidade não é assumida pela QUANTUM, pelo titular desta marca ou por qualquer das empresas de seu grupo empresarial. As informações disponíveis, não devem ser entendidas como colocação, distribuição ou oferta de fundo de investimento ou qualquer outro valor mobiliário. Fundos de investimento não contam com a garantia do Administrador do fundo, Gestor da carteira, de qualquer mecanismo de seguro ou, ainda, do Fundo Garantidor de Créditos - FGC. Rentabilidade obtida no passado não representa garantia de rentabilidade futura. As estratégias com derivativos, utilizadas como parte da política de investimento de fundos de investimento, podem resultar em significativas perdas para seus cotistas superiores ao capital aplicado e a conseqüente obrigação do cotista de aportar recursos adicionais para cobrir o prejuízo do fundo. Ao investidor é recomendada a leitura cuidadosa do prospecto e regulamento do fundo de investimento ao aplicar seus recursos. Para avaliação da performance de um fundo de investimento, é recomendável a análise de, no mínimo, 12 (doze) meses. Os valores exibidos estão em Real (BRL). Para os cálculos foram utilizadas observações Diárias. Fonte: Quantum Axis.

CARACTERÍSTICAS

Gestão: Caixa DTVM
 Administrador: Caixa Econômica Federal
 Custodiante: Caixa Econômica Federal
 Auditor: KPMG
 Taxa de Administração: 1,50%
 Taxa de administração máxima: 1,50%
 Taxa de Performance: Não possui
 Índice de Performance: Não possui

PERFIL DO FUNDO

Classificação Quantum: Ações - Ativo
 Classificação Anbima: Ações Livre
 Público Alvo: Investidores em geral
 Objetivo: Proporcionar valorização de suas cotas.
 Política de investimento: Aplica seus recursos em cotas de fundos de investimento de ações geridos por gestores distintos.

RETORNO (%)

	Início	Ano	12 meses	24 meses	36 meses	nov/22	out/22	set/22	ago/22	jul/22	jun/22	mai/22	abr/22	mar/22	fev/22	jan/22	dez/21
Fundo	7,73	1,93	4,16	-7,93	-4,33	-7,87	7,88	-0,69	6,89	5,11	-10,49	1,55	-7,78	5,73	-1,91	5,72	2,19
% do CDI	34,11	17,35	34,77	-48,92	-21,93	-770,78	771,85	-64,68	590,02	493,54	-1.034,65	150,75	-932,23	620,48	-254,58	781,28	286,85
CDI	22,66	11,12	11,97	16,22	19,76	1,02	1,02	1,07	1,17	1,03	1,01	1,03	0,83	0,92	0,75	0,73	0,76
Dólar	38,22	-5,13	-5,80	-0,49	25,78	0,71	-2,77	4,39	-0,18	-0,95	10,77	-3,87	3,83	-7,81	-4,07	-4,00	-0,70
Euro	25,02	-13,73	-13,84	-13,90	17,64	4,91	-1,75	1,49	-1,53	-3,47	8,05	-2,12	-1,35	-9,07	-3,78	-4,96	-0,12
Ibovespa	12,38	7,31	10,37	2,05	3,75	-3,06	5,45	0,47	6,16	4,69	-11,50	3,22	-10,10	6,06	0,89	6,98	2,85
IGP-M	56,72	4,98	5,90	25,24	55,54	-0,56	-0,97	-0,95	-0,70	0,21	0,59	0,52	1,41	1,74	1,83	1,82	0,87

GRÁFICOS

Patrimônio Líquido (R\$ Milhões) - 26/06/2019 a 30/11/2022 (diária)



Retorno Acumulado - 26/06/2019 a 30/11/2022 (diária)



Fundo

HISTÓRICO

PL Médio 12 meses: R\$ 745.885.724,75
 Início do Fundo: 25/06/2019
 Máximo Retorno Mensal: 12,64% (abr/2020)
 Mínimo Retorno Mensal: -31,94% (mar/2020)
 Nº de Meses com Retorno Positivo: 23
 Nº de Meses com Retorno Negativo: 18
 Retorno Acumulado Desde o Início: 7,73%
 Volatilidade Desde o Início: 28,77%

Fundo

CDI

INFORMAÇÕES OPERACIONAIS

Aplicação mínima: R\$ 1.000,00
 Movimentação mínima: R\$ 100,00
 Saldo mínimo: R\$ 500,00
 Contato: ditvm@caixa.gov.br
 Disponibilidade dos recursos aplicados: D+0
 Conversão de cota para aplicação: D+1 du
 Conversão de cota para resgate: D+23 du
 Disponibilidade dos recursos resgatados: D+25 du

As informações foram obtidas a partir de fontes públicas ou privadas consideradas confiáveis, cuja responsabilidade pela correção e veracidade não é assumida pela QUANTUM, pelo titular desta marca ou por qualquer das empresas de seu grupo empresarial. As informações disponíveis, não devem ser entendidas como colocação, distribuição ou oferta de fundo de investimento ou qualquer outro valor mobiliário. Fundos de investimento não contam com a garantia do Administrador do fundo, Gestor da carteira, de qualquer mecanismo de seguro ou, ainda, do Fundo Garantidor de Créditos - FGC. Rentabilidade obtida no passado não representa garantia de rentabilidade futura. As estratégias com derivativos, utilizadas como parte da política de investimento de fundos de investimento, podem resultar em significativas perdas para seus cotistas superiores ao capital aplicado e a consequente obrigação do cotista de aportar recursos adicionais para cobrir o prejuízo do fundo. Ao investidor é recomendada a leitura cuidadosa do prospecto e regulamento do fundo de investimento ao aplicar seus recursos. Para avaliação da performance de um fundo de investimento, é recomendável a análise de, no mínimo, 12 (doze) meses. Os valores exibidos estão em Real (BRL). Para os cálculos foram utilizadas observações Diárias. Fonte: Quantum Axis.

CARACTERÍSTICAS

Gestão: Caixa DTVM
 Administrador: Caixa Econômica Federal
 Custodiante: Caixa Econômica Federal
 Auditor: KPMG
 Taxa de Administração: 0,20%
 Taxa de administração máxima: 0,20%
 Taxa de Performance: Não possui
 Índice de Performance: Não possui

PERFIL DO FUNDO

Classificação Quantum: Previdência
 Classificação Anbima: Renda Fixa Duração Livre Soberano
 Público Alvo: Exclusivo previdenciário
 Objetivo: Obter rentabilidade que acompanhe a variação do IMA-B.
 Política de investimento: Aplica seus recursos em carteira composta por títulos públicos federais, indexados a taxas prefixadas, pós fixadas e/ou índices de preços.

RETORNO (%)

	Início	Ano	12 meses	24 meses	36 meses	nov/22	out/22	set/22	ago/22	jul/22	jun/22	mai/22	abr/22	mar/22	fev/22	jan/22	dez/21
Fundo	75,24	1,76	2,63	2,44	4,53	-0,51	1,89	0,48	-2,94	-0,33	0,22	0,89	1,25	2,66	-1,70	-0,03	0,85
% do CDI	68,50	15,83	21,93	15,06	22,95	-50,37	185,30	45,22	-252,19	-31,53	21,78	86,20	149,53	287,88	-227,29	-4,27	111,36
CDI	109,85	11,12	11,97	16,22	19,76	1,02	1,02	1,07	1,17	1,03	1,01	1,03	0,83	0,92	0,75	0,73	0,76
Dólar	117,00	-5,13	-5,80	-0,49	25,78	0,71	-2,77	4,39	-0,18	-0,95	10,77	-3,87	3,83	-7,81	-4,07	-4,00	-0,70
Euro	63,55	-13,73	-13,84	-13,90	17,64	4,91	-1,75	1,49	-1,53	-3,47	8,05	-2,12	-1,35	-9,07	-3,78	-4,96	-0,12
Ibovespa	136,53	7,31	10,37	2,05	3,75	-3,06	5,45	0,47	6,16	4,69	-11,50	3,22	-10,10	6,06	0,89	6,98	2,85
IGP-M	113,76	4,98	5,90	25,24	55,54	-0,56	-0,97	-0,95	-0,70	0,21	0,59	0,52	1,41	1,74	1,83	1,82	0,87

GRÁFICOS

Patrimônio Líquido (R\$ Milhões) - 30/01/2014 a 30/11/2022 (diária)



Retorno Acumulado - 30/01/2014 a 30/11/2022 (diária)



Fundo

Fundo

CDI

HISTÓRICO

PL Médio 12 meses: R\$ 465.211.886,50
 Início do Fundo: 30/01/2014
 Máximo Retorno Mensal: 6,15% (out/2018)
 Mínimo Retorno Mensal: -5,65% (ago/2015)
 Nº de Meses com Retorno Positivo: 68
 Nº de Meses com Retorno Negativo: 38
 Retorno Acumulado Desde o Início: 75,24%
 Volatilidade Desde o Início: 7,83%

INFORMAÇÕES OPERACIONAIS

Aplicação mínima: R\$ 300.000,00
 Movimentação mínima: R\$ 0,00
 Saldo mínimo: R\$ 0,00
 Contato: ditvm@caixa.gov.br
 Disponibilidade dos recursos aplicados: D+0
 Conversão de cota para aplicação: D+0
 Conversão de cota para resgate: D+0
 Disponibilidade dos recursos resgatados: D+0

As informações foram obtidas a partir de fontes públicas ou privadas consideradas confiáveis, cuja responsabilidade pela correção e veracidade não é assumida pela QUANTUM, pelo titular desta marca ou por qualquer das empresas de seu grupo empresarial. As informações disponíveis, não devem ser entendidas como colocação, distribuição ou oferta de fundo de investimento ou qualquer outro valor mobiliário. Fundos de investimento não contam com a garantia do Administrador do fundo, Gestor da carteira, de qualquer mecanismo de seguro ou, ainda, do Fundo Garantidor de Créditos - FGC. Rentabilidade obtida no passado não representa garantia de rentabilidade futura. As estratégias com derivativos, utilizadas como parte da política de investimento de fundos de investimento, podem resultar em significativas perdas para seus cotistas superiores ao capital aplicado e a consequente obrigação do cotista de aportar recursos adicionais para cobrir o prejuízo do fundo. Ao investidor é recomendada a leitura cuidadosa do prospecto e regulamento do fundo de investimento ao aplicar seus recursos. Para avaliação da performance de um fundo de investimento, é recomendável a análise de, no mínimo, 12 (doze) meses. Os valores exibidos estão em Real (BRL). Para os cálculos foram utilizadas observações Diárias. Fonte: Quantum Axis.

CARACTERÍSTICAS

Gestão: Caixa DTVM
 Administrador: Caixa Econômica Federal
 Custodiante: Caixa Econômica Federal
 Auditor: KPMG
 Taxa de Administração: 0,20%
 Taxa de administração máxima: 0,20%
 Taxa de Performance: Não possui
 Índice de Performance: Não possui

PERFIL DO FUNDO

Classificação Quantum: Previdência
 Classificação Anbima: Renda Fixa Duração Livre Soberano
 Público Alvo: Exclusivo previdenciário
 Objetivo: Obter ganhos de capital.
 Política de investimento: Aplica seus recursos em um único ativo, uma NTN-B com vencimento em 2024.

RETORNO (%)

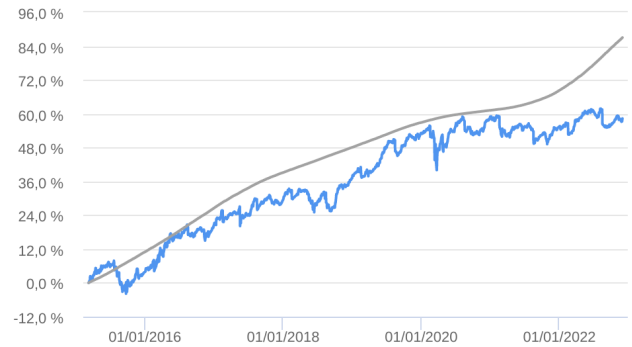
	Início	Ano	12 meses	24 meses	36 meses	nov/22	out/22	set/22	ago/22	jul/22	jun/22	mai/22	abr/22	mar/22	fev/22	jan/22	dez/21
Fundo	58,32	1,82	2,68	2,52	4,58	-0,51	1,89	0,49	-3,13	-0,32	0,22	0,89	1,25	2,66	-1,47	-0,03	0,85
% do CDI	67,02	16,33	22,40	15,55	23,20	-50,30	185,59	45,52	-268,11	-31,01	21,85	86,10	149,54	287,90	-196,50	-4,28	111,40
CDI	87,02	11,12	11,97	16,22	19,76	1,02	1,02	1,07	1,17	1,03	1,01	1,03	0,83	0,92	0,75	0,73	0,76
Dólar	70,68	-5,13	-5,80	-0,49	25,78	0,71	-2,77	4,39	-0,18	-0,95	10,77	-3,87	3,83	-7,81	-4,07	-4,00	-0,70
Euro	62,07	-13,73	-13,84	-13,90	17,64	4,91	-1,75	1,49	-1,53	-3,47	8,05	-2,12	-1,35	-9,07	-3,78	-4,96	-0,12
Ibovespa	128,72	7,31	10,37	2,05	3,75	-3,06	5,45	0,47	6,16	4,69	-11,50	3,22	-10,10	6,06	0,89	6,98	2,85
IGP-M	104,39	4,98	5,90	25,24	55,54	-0,56	-0,97	-0,95	-0,70	0,21	0,59	0,52	1,41	1,74	1,83	1,82	0,87

GRÁFICOS

Patrimônio Líquido (R\$ Milhões) - 10/03/2015 a 30/11/2022 (diária)



Retorno Acumulado - 10/03/2015 a 30/11/2022 (diária)



Fundo

Fundo

CDI

HISTÓRICO

PL Médio 12 meses: R\$ 2.191.828.540,90
 Início do Fundo: 09/03/2015
 Máximo Retorno Mensal: 6,15% (out/2018)
 Mínimo Retorno Mensal: -5,85% (ago/2015)
 Nº de Meses com Retorno Positivo: 58
 Nº de Meses com Retorno Negativo: 34
 Retorno Acumulado Desde o Início: 58,32%
 Volatilidade Desde o Início: 7,49%

INFORMAÇÕES OPERACIONAIS

Aplicação mínima: R\$ 300.000,00
 Movimentação mínima: R\$ 0,00
 Saldo mínimo: R\$ 0,00
 Contato: ditvm@caixa.gov.br
 Disponibilidade dos recursos aplicados: D+0
 Conversão de cota para aplicação: D+0
 Conversão de cota para resgate: D+0
 Disponibilidade dos recursos resgatados: D+0

As informações foram obtidas a partir de fontes públicas ou privadas consideradas confiáveis, cuja responsabilidade pela correção e veracidade não é assumida pela QUANTUM, pelo titular desta marca ou por qualquer das empresas de seu grupo empresarial. As informações disponíveis, não devem ser entendidas como colocação, distribuição ou oferta de fundo de investimento ou qualquer outro valor mobiliário. Fundos de investimento não contam com a garantia do Administrador do fundo, Gestor da carteira, de qualquer mecanismo de seguro ou, ainda, do Fundo Garantidor de Créditos - FGC. Rentabilidade obtida no passado não representa garantia de rentabilidade futura. As estratégias com derivativos, utilizadas como parte da política de investimento de fundos de investimento, podem resultar em significativas perdas para seus cotistas superiores ao capital aplicado e a consequente obrigação do cotista de aportar recursos adicionais para cobrir o prejuízo do fundo. Ao investidor é recomendada a leitura cuidadosa do prospecto e regulamento do fundo de investimento ao aplicar seus recursos. Para avaliação da performance de um fundo de investimento, é recomendável a análise de, no mínimo, 12 (doze) meses. Os valores exibidos estão em Real (BRL). Para os cálculos foram utilizadas observações Diárias. Fonte: Quantum Axis.

CARACTERÍSTICAS

Gestão: Caixa DTVM
 Administrador: Caixa Econômica Federal
 Custodiante: Caixa Econômica Federal
 Auditor: KPMG
 Taxa de Administração: 0,20%
 Taxa de administração máxima: 0,20%
 Taxa de Performance: Não possui
 Índice de Performance: Não possui

PERFIL DO FUNDO

Classificação Quantum: Previdência
 Classificação Anbima: Renda Fixa Duração Livre Soberano
 Público Alvo: Exclusivo previdenciário
 Objetivo: Obter rentabilidade que acompanhe a variação do IMA-B.
 Política de investimento: Aplica seus recursos em títulos públicos federais, indexados a taxas pré-fixadas, pós-fixadas (SELIC/CDI) e/ou índices de preços (IPCA). Não realiza day-trade.

RETORNO (%)

	Início	Ano	12 meses	24 meses	36 meses	nov/22	out/22	set/22	ago/22	jul/22	jun/22	mai/22	abr/22	mar/22	fev/22	jan/22	dez/21
Fundo	78,18	-0,70	-0,02	-2,16	-3,20	-0,83	1,07	1,18	-3,39	-1,11	-0,04	1,12	0,83	3,62	-2,05	-0,92	0,68
% do CDI	73,24	-6,27	-0,20	-13,31	-16,20	-81,21	104,44	110,03	-290,55	-106,78	-4,22	108,58	99,98	391,82	-273,10	-125,80	88,95
CDI	106,74	11,12	11,97	16,22	19,76	1,02	1,02	1,07	1,17	1,03	1,01	1,03	0,83	0,92	0,75	0,73	0,76
Dólar	128,99	-5,13	-5,80	-0,49	25,78	0,71	-2,77	4,39	-0,18	-0,95	10,77	-3,87	3,83	-7,81	-4,07	-4,00	-0,70
Euro	71,08	-13,73	-13,84	-13,90	17,64	4,91	-1,75	1,49	-1,53	-3,47	8,05	-2,12	-1,35	-9,07	-3,78	-4,96	-0,12
Ibovespa	134,52	7,31	10,37	2,05	3,75	-3,06	5,45	0,47	6,16	4,69	-11,50	3,22	-10,10	6,06	0,89	6,98	2,85
IGP-M	109,90	4,98	5,90	25,24	55,54	-0,56	-0,97	-0,95	-0,70	0,21	0,59	0,52	1,41	1,74	1,83	1,82	0,87

GRÁFICOS

Patrimônio Líquido (R\$ Milhões) - 27/03/2014 a 30/11/2022 (diária)



Retorno Acumulado - 27/03/2014 a 30/11/2022 (diária)



Fundo

HISTÓRICO

PL Médio 12 meses: R\$ 378.881.051,00
 Início do Fundo: 26/03/2014
 Máximo Retorno Mensal: 9,10% (out/2018)
 Mínimo Retorno Mensal: -6,94% (ago/2015)
 Nº de Meses com Retorno Positivo: 60
 Nº de Meses com Retorno Negativo: 44
 Retorno Acumulado Desde o Início: 78,18%
 Volatilidade Desde o Início: 10,51%

Fundo

CDI

INFORMAÇÕES OPERACIONAIS

Aplicação mínima: R\$ 300.000,00
 Movimentação mínima: R\$ 0,00
 Saldo mínimo: R\$ 0,00
 Contato: ditvm@caixa.gov.br
 Disponibilidade dos recursos aplicados: D+0
 Conversão de cota para aplicação: D+0
 Conversão de cota para resgate: D+0
 Disponibilidade dos recursos resgatados: D+0

As informações foram obtidas a partir de fontes públicas ou privadas consideradas confiáveis, cuja responsabilidade pela correção e veracidade não é assumida pela QUANTUM, pelo titular desta marca ou por qualquer das empresas de seu grupo empresarial. As informações disponíveis, não devem ser entendidas como colocação, distribuição ou oferta de fundo de investimento ou qualquer outro valor mobiliário. Fundos de investimento não contam com a garantia do Administrador do fundo, Gestor da carteira, de qualquer mecanismo de seguro ou, ainda, do Fundo Garantidor de Créditos - FGC. Rentabilidade obtida no passado não representa garantia de rentabilidade futura. As estratégias com derivativos, utilizadas como parte da política de investimento de fundos de investimento, podem resultar em significativas perdas para seus cotistas superiores ao capital aplicado e a consequente obrigação do cotista de aportar recursos adicionais para cobrir o prejuízo do fundo. Ao investidor é recomendada a leitura cuidadosa do prospecto e regulamento do fundo de investimento ao aplicar seus recursos. Para avaliação da performance de um fundo de investimento, é recomendável a análise de, no mínimo, 12 (doze) meses. Os valores exibidos estão em Real (BRL). Para os cálculos foram utilizadas observações Diárias. Fonte: Quantum Axis.

CARACTERÍSTICAS

Gestão: Caixa DTVM
 Administrador: Caixa Econômica Federal
 Custodiante: Caixa Econômica Federal
 Auditor: KPMG
 Taxa de Administração: 0,20%
 Taxa de administração máxima: 0,20%
 Taxa de Performance: Não possui
 Índice de Performance: Não possui

PERFIL DO FUNDO

Classificação Quantum: Previdência
 Classificação Anbima: Renda Fixa Duração Livre Soberano
 Público Alvo: Exclusivo previdenciário
 Objetivo: Obter ganhos de capital.
 Política de investimento: Aplica seus recursos em um único ativo, uma NTN-B com vencimento em 2030.

RETORNO (%)

	Início	Ano	12 meses	24 meses	36 meses	nov/22	out/22	set/22	ago/22	jul/22	jun/22	mai/22	abr/22	mar/22	fev/22	jan/22	dez/21
Fundo	60,45	0,24	0,92	-1,69	-2,75	-0,83	1,06	1,18	-1,70	-1,15	-0,05	1,12	0,84	3,64	-2,79	-0,92	0,68
% do CDI	69,82	2,13	7,66	-10,40	-13,90	-81,46	104,31	109,82	-145,27	-111,17	-5,25	108,48	100,89	393,64	-372,59	-125,76	88,93
CDI	86,58	11,12	11,97	16,22	19,76	1,02	1,02	1,07	1,17	1,03	1,01	1,03	0,83	0,92	0,75	0,73	0,76
Dólar	64,12	-5,13	-5,80	-0,49	25,78	0,71	-2,77	4,39	-0,18	-0,95	10,77	-3,87	3,83	-7,81	-4,07	-4,00	-0,70
Euro	59,82	-13,73	-13,84	-13,90	17,64	4,91	-1,75	1,49	-1,53	-3,47	8,05	-2,12	-1,35	-9,07	-3,78	-4,96	-0,12
Ibovespa	130,28	7,31	10,37	2,05	3,75	-3,06	5,45	0,47	6,16	4,69	-11,50	3,22	-10,10	6,06	0,89	6,98	2,85
IGP-M	103,94	4,98	5,90	25,24	55,54	-0,56	-0,97	-0,95	-0,70	0,21	0,59	0,52	1,41	1,74	1,83	1,82	0,87

GRÁFICOS

Patrimônio Líquido (R\$ Milhões) - 17/03/2015 a 30/11/2022 (diária)



Retorno Acumulado - 17/03/2015 a 30/11/2022 (diária)



Fundo

HISTÓRICO

PL Médio 12 meses: R\$ 220.934.638,56
 Início do Fundo: 16/03/2015
 Máximo Retorno Mensal: 9,10% (out/2018)
 Mínimo Retorno Mensal: -7,28% (ago/2015)
 Nº de Meses com Retorno Positivo: 53
 Nº de Meses com Retorno Negativo: 39
 Retorno Acumulado Desde o Início: 60,45%
 Volatilidade Desde o Início: 10,15%

Fundo

CDI

INFORMAÇÕES OPERACIONAIS

Aplicação mínima: R\$ 300.000,00
 Movimentação mínima: R\$ 0,00
 Saldo mínimo: R\$ 0,00
 Contato: ditvm@caixa.gov.br
 Disponibilidade dos recursos aplicados: D+0
 Conversão de cota para aplicação: D+0
 Conversão de cota para resgate: D+1 du
 Disponibilidade dos recursos resgatados: D+2 du

As informações foram obtidas a partir de fontes públicas ou privadas consideradas confiáveis, cuja responsabilidade pela correção e veracidade não é assumida pela QUANTUM, pelo titular desta marca ou por qualquer das empresas de seu grupo empresarial. As informações disponíveis, não devem ser entendidas como colocação, distribuição ou oferta de fundo de investimento ou qualquer outro valor mobiliário. Fundos de investimento não contam com a garantia do Administrador do fundo, Gestor da carteira, de qualquer mecanismo de seguro ou, ainda, do Fundo Garantidor de Créditos - FGC. Rentabilidade obtida no passado não representa garantia de rentabilidade futura. As estratégias com derivativos, utilizadas como parte da política de investimento de fundos de investimento, podem resultar em significativas perdas para seus cotistas superiores ao capital aplicado e a consequente obrigação do cotista de aportar recursos adicionais para cobrir o prejuízo do fundo. Ao investidor é recomendada a leitura cuidadosa do prospecto e regulamento do fundo de investimento ao aplicar seus recursos. Para avaliação da performance de um fundo de investimento, é recomendável a análise de, no mínimo, 12 (doze) meses. Os valores exibidos estão em Real (BRL). Para os cálculos foram utilizadas observações Diárias. Fonte: Quantum Axis.

CARACTERÍSTICAS

Gestão: Caixa DTVM
 Administrador: Caixa Econômica Federal
 Custodiante: Caixa Econômica Federal
 Auditor: KPMG
 Taxa de Administração: 2,00%
 Taxa de administração máxima: 2,00%
 Taxa de Performance: Não possui
 Índice de Performance: Não possui

PERFIL DO FUNDO

Classificação Quantum: Ações - Ativo
 Classificação Anbima: Ações Livre
 Público Alvo: Investidores institucionais
 Objetivo: Obter ganhos de capital.
 Política de investimento: Aplica seus recursos, principalmente, em cotas do CAIXA MASTER AÇÕES LIVRE QUANTITATIVO FI AÇÕES, CNPJ: 30.036.209/0001-76.

RETORNO (%)

	Início	Ano	12 meses	24 meses	36 meses	nov/22	out/22	set/22	ago/22	jul/22	jun/22	mai/22	abr/22	mar/22	fev/22	jan/22	dez/21
Fundo	32,93	5,08	11,15	16,20	27,19	-3,88	5,77	-3,22	6,37	4,16	-10,52	3,07	-3,02	6,67	-0,38	1,40	5,78
% do CDI	150,54	45,65	93,15	99,89	137,61	-380,06	565,76	-299,92	545,69	402,30	-1.038,37	297,69	-361,80	722,63	-50,94	191,60	757,12
CDI	21,87	11,12	11,97	16,22	19,76	1,02	1,02	1,07	1,17	1,03	1,01	1,03	0,83	0,92	0,75	0,73	0,76
Dólar	40,62	-5,13	-5,80	-0,49	25,78	0,71	-2,77	4,39	-0,18	-0,95	10,77	-3,87	3,83	-7,81	-4,07	-4,00	-0,70
Euro	30,12	-13,73	-13,84	-13,90	17,64	4,91	-1,75	1,49	-1,53	-3,47	8,05	-2,12	-1,35	-9,07	-3,78	-4,96	-0,12
Ibovespa	10,48	7,31	10,37	2,05	3,75	-3,06	5,45	0,47	6,16	4,69	-11,50	3,22	-10,10	6,06	0,89	6,98	2,85
IGP-M	55,91	4,98	5,90	25,24	55,54	-0,56	-0,97	-0,95	-0,70	0,21	0,59	0,52	1,41	1,74	1,83	1,82	0,87

GRÁFICOS

Patrimônio Líquido (R\$ Milhões) - 01/08/2019 a 30/11/2022 (diária)



Retorno Acumulado - 01/08/2019 a 30/11/2022 (diária)



Fundo

HISTÓRICO

PL Médio 12 meses: R\$ 499.055.983,57
 Início do Fundo: 31/07/2019
 Máximo Retorno Mensal: 11,85% (nov/2020)
 Mínimo Retorno Mensal: -29,90% (mar/2020)
 Nº de Meses com Retorno Positivo: 21
 Nº de Meses com Retorno Negativo: 19
 Retorno Acumulado Desde o Início: 32,93%
 Volatilidade Desde o Início: 27,91%

Fundo

CDI

INFORMAÇÕES OPERACIONAIS

Aplicação mínima: R\$ 100,00
 Movimentação mínima: R\$ 100,00
 Saldo mínimo: R\$ 50,00
 Contato: ditvm@caixa.gov.br
 Disponibilidade dos recursos aplicados: D+0
 Conversão de cota para aplicação: D+1 du
 Conversão de cota para resgate: D+13 du
 Disponibilidade dos recursos resgatados: D+15 du

As informações foram obtidas a partir de fontes públicas ou privadas consideradas confiáveis, cuja responsabilidade pela correção e veracidade não é assumida pela QUANTUM, pelo titular desta marca ou por qualquer das empresas de seu grupo empresarial. As informações disponíveis, não devem ser entendidas como colocação, distribuição ou oferta de fundo de investimento ou qualquer outro valor mobiliário. Fundos de investimento não contam com a garantia do Administrador do fundo, Gestor da carteira, de qualquer mecanismo de seguro ou, ainda, do Fundo Garantidor de Créditos - FGC. Rentabilidade obtida no passado não representa garantia de rentabilidade futura. As estratégias com derivativos, utilizadas como parte da política de investimento de fundos de investimento, podem resultar em significativas perdas para seus cotistas superiores ao capital aplicado e a consequente obrigação do cotista de aportar recursos adicionais para cobrir o prejuízo do fundo. Ao investidor é recomendada a leitura cuidadosa do prospecto e regulamento do fundo de investimento ao aplicar seus recursos. Para avaliação da performance de um fundo de investimento, é recomendável a análise de, no mínimo, 12 (doze) meses. Os valores exibidos estão em Real (BRL). Para os cálculos foram utilizadas observações Diárias. Fonte: Quantum Axis.

CARACTERÍSTICAS

Gestão: Caixa DTVM
 Administrador: Caixa Econômica Federal
 Custodiante: Caixa Econômica Federal
 Auditor: KPMG
 Taxa de Administração: 0,70%
 Taxa de administração máxima: 0,70%
 Taxa de Performance: Não possui
 Índice de Performance: Não possui

PERFIL DO FUNDO

Classificação Quantum: Previdência
 Classificação Anbima: Ações Índice Ativo
 Público Alvo: Exclusivo previdenciário
 Objetivo: Obter rentabilidade superior à variação do IBX-50.
 Política de investimento: Aplica seus recursos, principalmente, em ações, bônus de subscrição, cotas de fundos de investimento em ações e BDRs, selecionados com base na análise de cenários econômico-financeiros nacionais e internacionais.

RETORNO (%)

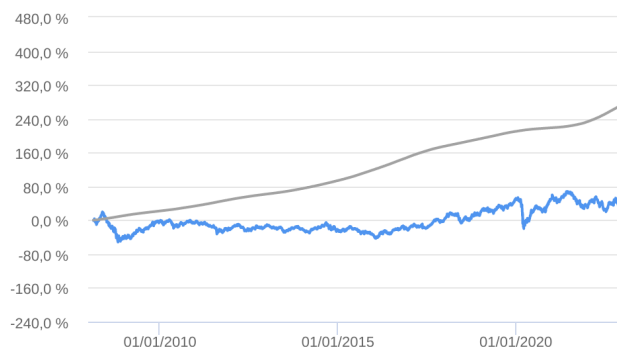
	Início	Ano	12 meses	24 meses	36 meses	nov/22	out/22	set/22	ago/22	jul/22	jun/22	mai/22	abr/22	mar/22	fev/22	jan/22	dez/21
Fundo	39,97	4,93	8,94	0,26	1,17	-5,92	7,60	0,32	6,24	4,51	-12,79	1,19	-8,45	5,61	1,08	7,89	3,82
% do CDI	14,83	44,31	74,65	1,59	5,91	-579,75	744,56	30,10	534,53	435,84	-1.262,08	115,35	-1.012,57	607,56	143,92	1.078,12	500,37
CDI	269,63	11,12	11,97	16,22	19,76	1,02	1,02	1,07	1,17	1,03	1,01	1,03	0,83	0,92	0,75	0,73	0,76
Dólar	204,36	-5,13	-5,80	-0,49	25,78	0,71	-2,77	4,39	-0,18	-0,95	10,77	-3,87	3,83	-7,81	-4,07	-4,00	-0,70
Euro	113,86	-13,73	-13,84	-13,90	17,64	4,91	-1,75	1,49	-1,53	-3,47	8,05	-2,12	-1,35	-9,07	-3,78	-4,96	-0,12
Ibovespa	79,11	7,31	10,37	2,05	3,75	-3,06	5,45	0,47	6,16	4,69	-11,50	3,22	-10,10	6,06	0,89	6,98	2,85
IGP-M	204,20	4,98	5,90	25,24	55,54	-0,56	-0,97	-0,95	-0,70	0,21	0,59	0,52	1,41	1,74	1,83	1,82	0,87

GRÁFICOS

Patrimônio Líquido (R\$ Milhões) - 19/02/2008 a 30/11/2022 (diária)



Retorno Acumulado - 19/02/2008 a 30/11/2022 (diária)



Fundo

HISTÓRICO

PL Médio 12 meses: R\$ 838.531.889,80
 Início do Fundo: 18/02/2008
 Máximo Retorno Mensal: 15,69% (nov/2020)
 Mínimo Retorno Mensal: -30,83% (mar/2020)
 Nº de Meses com Retorno Positivo: 96
 Nº de Meses com Retorno Negativo: 81
 Retorno Acumulado Desde o Início: 39,97%
 Volatilidade Desde o Início: 26,68%

Fundo

CDI

INFORMAÇÕES OPERACIONAIS

Aplicação mínima: R\$ 1.000,00
 Movimentação mínima: R\$ 100,00
 Saldo mínimo: R\$ 500,00
 Contato: ditvm@caixa.gov.br
 Disponibilidade dos recursos aplicados: D+0
 Conversão de cota para aplicação: D+1 du
 Conversão de cota para resgate: D+1 du
 Disponibilidade dos recursos resgatados: D+3 du

As informações foram obtidas a partir de fontes públicas ou privadas consideradas confiáveis, cuja responsabilidade pela correção e veracidade não é assumida pela QUANTUM, pelo titular desta marca ou por qualquer das empresas de seu grupo empresarial. As informações disponíveis, não devem ser entendidas como colocação, distribuição ou oferta de fundo de investimento ou qualquer outro valor mobiliário. Fundos de investimento não contam com a garantia do Administrador do fundo, Gestor da carteira, de qualquer mecanismo de seguro ou, ainda, do Fundo Garantidor de Créditos - FGC. Rentabilidade obtida no passado não representa garantia de rentabilidade futura. As estratégias com derivativos, utilizadas como parte da política de investimento de fundos de investimento, podem resultar em significativas perdas para seus cotistas superiores ao capital aplicado e a consequente obrigação do cotista de aportar recursos adicionais para cobrir o prejuízo do fundo. Ao investidor é recomendada a leitura cuidadosa do prospecto e regulamento do fundo de investimento ao aplicar seus recursos. Para avaliação da performance de um fundo de investimento, é recomendável a análise de, no mínimo, 12 (doze) meses. Os valores exibidos estão em Real (BRL). Para os cálculos foram utilizadas observações Diárias. Fonte: Quantum Axis.

CARACTERÍSTICAS

Gestão: Caixa DTVM
 Administrador: Caixa Econômica Federal
 Custodiante: Caixa Econômica Federal
 Auditor: KPMG
 Taxa de Administração: 0,20%
 Taxa de administração máxima: 0,20%
 Taxa de Performance: Não possui
 Índice de Performance: Não possui

PERFIL DO FUNDO

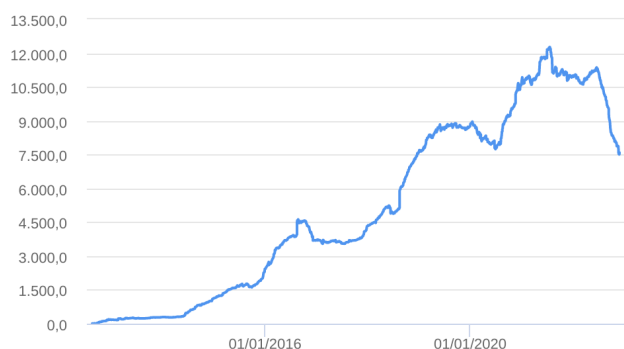
Classificação Quantum: Previdência
 Classificação Anbima: Renda Fixa Indexados
 Público Alvo: Exclusivo previdenciário
 Objetivo: Obter rentabilidade compatível com a variação do IDKA IPCA 2A.
 Política de investimento: Aplica seus recursos em títulos públicos federais indexados a taxas pré e pós-fixadas e/ou índices de preços.

RETORNO (%)

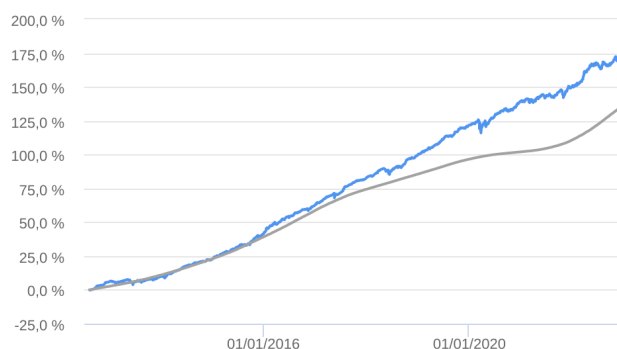
	Início	Ano	12 meses	24 meses	36 meses	nov/22	out/22	set/22	ago/22	jul/22	jun/22	mai/22	abr/22	mar/22	fev/22	jan/22	dez/21
Fundo	170,24	7,71	8,49	14,78	23,00	-0,71	1,83	0,51	-0,11	-0,29	0,22	0,85	1,40	2,63	1,15	0,02	0,72
% do CDI	126,70	69,32	70,88	91,12	116,38	-69,10	179,30	47,58	-9,31	-28,26	22,13	82,75	167,86	284,42	152,92	2,57	94,26
CDI	134,36	11,12	11,97	16,22	19,76	1,02	1,02	1,07	1,17	1,03	1,01	1,03	0,83	0,92	0,75	0,73	0,76
Dólar	161,90	-5,13	-5,80	-0,49	25,78	0,71	-2,77	4,39	-0,18	-0,95	10,77	-3,87	3,83	-7,81	-4,07	-4,00	-0,70
Euro	118,33	-13,73	-13,84	-13,90	17,64	4,91	-1,75	1,49	-1,53	-3,47	8,05	-2,12	-1,35	-9,07	-3,78	-4,96	-0,12
Ibovespa	89,23	7,31	10,37	2,05	3,75	-3,06	5,45	0,47	6,16	4,69	-11,50	3,22	-10,10	6,06	0,89	6,98	2,85
IGP-M	131,83	4,98	5,90	25,24	55,54	-0,56	-0,97	-0,95	-0,70	0,21	0,59	0,52	1,41	1,74	1,83	1,82	0,87

GRÁFICOS

Patrimônio Líquido (R\$ Milhões) - 17/08/2012 a 30/11/2022 (diária)



Retorno Acumulado - 17/08/2012 a 30/11/2022 (diária)



Fundo

HISTÓRICO

PL Médio 12 meses: R\$ 10.270.046.145,01
 Início do Fundo: 16/08/2012
 Máximo Retorno Mensal: 2,90% (fev/2014)
 Mínimo Retorno Mensal: -1,45% (mar/2020)
 Nº de Meses com Retorno Positivo: 108
 Nº de Meses com Retorno Negativo: 15
 Retorno Acumulado Desde o Início: 170,24%
 Volatilidade Desde o Início: 2,76%

Fundo

CDI

INFORMAÇÕES OPERACIONAIS

Aplicação mínima: R\$ 1.000,00
 Movimentação mínima: R\$ 0,00
 Saldo mínimo: R\$ 0,00
 Contato: ditvm@caixa.gov.br
 Disponibilidade dos recursos aplicados: D+0
 Conversão de cota para aplicação: D+0
 Conversão de cota para resgate: D+0
 Disponibilidade dos recursos resgatados: D+0

As informações foram obtidas a partir de fontes públicas ou privadas consideradas confiáveis, cuja responsabilidade pela correção e veracidade não é assumida pela QUANTUM, pelo titular desta marca ou por qualquer das empresas de seu grupo empresarial. As informações disponíveis, não devem ser entendidas como colocação, distribuição ou oferta de fundo de investimento ou qualquer outro valor mobiliário. Fundos de investimento não contam com a garantia do Administrador do fundo, Gestor da carteira, de qualquer mecanismo de seguro ou, ainda, do Fundo Garantidor de Créditos - FGC. Rentabilidade obtida no passado não representa garantia de rentabilidade futura. As estratégias com derivativos, utilizadas como parte da política de investimento de fundos de investimento, podem resultar em significativas perdas para seus cotistas superiores ao capital aplicado e a consequente obrigação do cotista de aportar recursos adicionais para cobrir o prejuízo do fundo. Ao investidor é recomendada a leitura cuidadosa do prospecto e regulamento do fundo de investimento ao aplicar seus recursos. Para avaliação da performance de um fundo de investimento, é recomendável a análise de, no mínimo, 12 (doze) meses. Os valores exibidos estão em Real (BRL). Para os cálculos foram utilizadas observações Diárias. Fonte: Quantum Axis.

CARACTERÍSTICAS

Gestão: Caixa DTVM
 Administrador: Caixa Econômica Federal
 Custodiante: Caixa Econômica Federal
 Auditor: KPMG
 Taxa de Administração: 1,72%
 Taxa de administração máxima: 1,72%
 Taxa de Performance: Não possui
 Índice de Performance: Não possui

PERFIL DO FUNDO

Classificação Quantum: Ações - Ativo
 Classificação Anbima: Ações Dividendos
 Público Alvo: Investidores em geral
 Objetivo: Proporcionar valorização de suas cotas.
 Política de investimento: Aplica, no mínimo, 95% de seus recursos em cotas do CAIXA VINCI VALOR DIVIDENDOS FI AÇÕES, CNPJ: 15.154.458/0001-72.

RETORNO (%)

	Início	Ano	12 meses	24 meses	36 meses	nov/22	out/22	set/22	ago/22	jul/22	jun/22	mai/22	abr/22	mar/22	fev/22	jan/22	dez/21
Fundo	118,29	11,19	10,83	8,73	12,07	-3,24	6,04	-0,09	3,55	3,36	-9,04	3,11	-6,61	7,07	-0,71	8,81	-0,32
% do CDI	88,31	100,58	90,44	53,84	61,08	-317,10	592,18	-8,39	304,44	324,85	-891,67	301,27	-792,12	765,65	-94,11	1.203,36	-42,45
CDI	133,94	11,12	11,97	16,22	19,76	1,02	1,02	1,07	1,17	1,03	1,01	1,03	0,83	0,92	0,75	0,73	0,76
Dólar	161,37	-5,13	-5,80	-0,49	25,78	0,71	-2,77	4,39	-0,18	-0,95	10,77	-3,87	3,83	-7,81	-4,07	-4,00	-0,70
Euro	114,80	-13,73	-13,84	-13,90	17,64	4,91	-1,75	1,49	-1,53	-3,47	8,05	-2,12	-1,35	-9,07	-3,78	-4,96	-0,12
Ibovespa	92,53	7,31	10,37	2,05	3,75	-3,06	5,45	0,47	6,16	4,69	-11,50	3,22	-10,10	6,06	0,89	6,98	2,85
IGP-M	130,98	4,98	5,90	25,24	55,54	-0,56	-0,97	-0,95	-0,70	0,21	0,59	0,52	1,41	1,74	1,83	1,82	0,87

GRÁFICOS

Patrimônio Líquido (R\$ Milhões) - 27/08/2012 a 30/11/2022 (diária)



Retorno Acumulado - 27/08/2012 a 30/11/2022 (diária)



■ Fundo

■ Fundo

■ CDI

HISTÓRICO

PL Médio 12 meses: R\$ 958.321.763,04
 Início do Fundo: 23/08/2012
 Máximo Retorno Mensal: 14,26% (nov/2020)
 Mínimo Retorno Mensal: -27,40% (mar/2020)
 Nº de Meses com Retorno Positivo: 72
 Nº de Meses com Retorno Negativo: 51
 Retorno Acumulado Desde o Início: 118,29%
 Volatilidade Desde o Início: 19,85%

INFORMAÇÕES OPERACIONAIS

Aplicação mínima: R\$ 10.000,00
 Movimentação mínima: R\$ 100,00
 Saldo mínimo: R\$ 5.000,00
 Contato: ditvm@caixa.gov.br
 Disponibilidade dos recursos aplicados: D+0
 Conversão de cota para aplicação: D+1 du
 Conversão de cota para resgate: D+30 du
 Disponibilidade dos recursos resgatados: D+32 du

As informações foram obtidas a partir de fontes públicas ou privadas consideradas confiáveis, cuja responsabilidade pela correção e veracidade não é assumida pela QUANTUM, pelo titular desta marca ou por qualquer das empresas de seu grupo empresarial. As informações disponíveis, não devem ser entendidas como colocação, distribuição ou oferta de fundo de investimento ou qualquer outro valor mobiliário. Fundos de investimento não contam com a garantia do Administrador do fundo, Gestor da carteira, de qualquer mecanismo de seguro ou, ainda, do Fundo Garantidor de Créditos - FGC. Rentabilidade obtida no passado não representa garantia de rentabilidade futura. As estratégias com derivativos, utilizadas como parte da política de investimento de fundos de investimento, podem resultar em significativas perdas para seus cotistas superiores ao capital aplicado e a consequente obrigação do cotista de aportar recursos adicionais para cobrir o prejuízo do fundo. Ao investidor é recomendada a leitura cuidadosa do prospecto e regulamento do fundo de investimento ao aplicar seus recursos. Para avaliação da performance de um fundo de investimento, é recomendável a análise de, no mínimo, 12 (doze) meses. Os valores exibidos estão em Real (BRL). Para os cálculos foram utilizadas observações Diárias. Fonte: Quantum Axis.

CARACTERÍSTICAS

Gestão: Constância Investimentos
 Administrador: BEM DTVM
 Custodiante: Banco Bradesco
 Auditor: KPMG
 Taxa de Administração: 2,00%
 Taxa de administração máxima: 2,50%
 Taxa de Performance: 20,00%
 Índice de Performance: 100% do Ibovespa

PERFIL DO FUNDO

Classificação Quantum: Ações - Ativo
 Classificação Anbima: Ações Livre
 Público Alvo: Investidores em geral
 Objetivo: Obter ganhos de capital.
 Política de investimento: Aplica seus recursos, principalmente, no mercado de renda variável, podendo aproveitar oportunidades disponíveis nos mercados de renda fixa, cambial, derivativos e cotas de fundos de investimento.

RETORNO (%)

	Início	Ano	12 meses	24 meses	36 meses	nov/22	out/22	set/22	ago/22	jul/22	jun/22	mai/22	abr/22	mar/22	fev/22	jan/22	dez/21
Fundo	279,37	5,41	8,71	5,60	4,86	-7,37	5,41	-1,08	6,87	4,67	-10,77	2,66	-3,83	7,65	-0,97	3,88	3,14
% do CDI	133,95	48,61	72,78	34,56	24,58	-722,25	529,75	-100,99	588,79	451,70	-1.062,57	258,37	-458,97	828,38	-129,56	529,56	410,92
CDI	208,56	11,12	11,97	16,22	19,76	1,02	1,02	1,07	1,17	1,03	1,01	1,03	0,83	0,92	0,75	0,73	0,76
Dólar	208,96	-5,13	-5,80	-0,49	25,78	0,71	-2,77	4,39	-0,18	-0,95	10,77	-3,87	3,83	-7,81	-4,07	-4,00	-0,70
Euro	113,61	-13,73	-13,84	-13,90	17,64	4,91	-1,75	1,49	-1,53	-3,47	8,05	-2,12	-1,35	-9,07	-3,78	-4,96	-0,12
Ibovespa	69,92	7,31	10,37	2,05	3,75	-3,06	5,45	0,47	6,16	4,69	-11,50	3,22	-10,10	6,06	0,89	6,98	2,85
IGP-M	185,36	4,98	5,90	25,24	55,54	-0,56	-0,97	-0,95	-0,70	0,21	0,59	0,52	1,41	1,74	1,83	1,82	0,87

GRÁFICOS

Patrimônio Líquido (R\$ Milhões) - 19/10/2009 a 30/11/2022 (diária)



Retorno Acumulado - 19/10/2009 a 30/11/2022 (diária)



■ Fundo

■ Fundo

■ CDI

HISTÓRICO

PL Médio 12 meses: R\$ 1.198.660.480,04
 Início do Fundo: 16/10/2009
 Máximo Retorno Mensal: 16,19% (out/2018)
 Mínimo Retorno Mensal: -31,56% (mar/2020)
 Nº de Meses com Retorno Positivo: 94
 Nº de Meses com Retorno Negativo: 63
 Retorno Acumulado Desde o Início: 279,37%
 Volatilidade Desde o Início: 20,58%

INFORMAÇÕES OPERACIONAIS

Aplicação mínima: R\$ 1.000,00
 Movimentação mínima: R\$ 1.000,00
 Saldo mínimo: R\$ 1.000,00
 Contato: contato@constanciainvest.com.br
 Disponibilidade dos recursos aplicados: D+0
 Conversão de cota para aplicação: D+1 du
 Conversão de cota para resgate: D+14 du
 Disponibilidade dos recursos resgatados: D+15 du

As informações foram obtidas a partir de fontes públicas ou privadas consideradas confiáveis, cuja responsabilidade pela correção e veracidade não é assumida pela QUANTUM, pelo titular desta marca ou por qualquer das empresas de seu grupo empresarial. As informações disponíveis, não devem ser entendidas como colocação, distribuição ou oferta de fundo de investimento ou qualquer outro valor mobiliário. Fundos de investimento não contam com a garantia do Administrador do fundo, Gestor da carteira, de qualquer mecanismo de seguro ou, ainda, do Fundo Garantidor de Créditos - FGC. Rentabilidade obtida no passado não representa garantia de rentabilidade futura. As estratégias com derivativos, utilizadas como parte da política de investimento de fundos de investimento, podem resultar em significativas perdas para seus cotistas superiores ao capital aplicado e a consequente obrigação do cotista de aportar recursos adicionais para cobrir o prejuízo do fundo. Ao investidor é recomendada a leitura cuidadosa do prospecto e regulamento do fundo de investimento ao aplicar seus recursos. Para avaliação da performance de um fundo de investimento, é recomendável a análise de, no mínimo, 12 (doze) meses. Os valores exibidos estão em Real (BRL). Para os cálculos foram utilizadas observações Diárias. Fonte: Quantum Axis.

CARACTERÍSTICAS

Gestão: Finacap Investimentos
 Administrador: BEM DTVM
 Custodiante: Banco Bradesco
 Auditor: PriceWaterhouseCoopers
 Taxa de Administração: 2,00%
 Taxa de administração máxima: 2,30%
 Taxa de Performance: 20,00%
 Índice de Performance: 100% do Ibovespa

PERFIL DO FUNDO

Classificação Quantum: Ações - Ativo
 Classificação Anbima: Ações Valor/Crescimento
 Público Alvo: Investidores em geral
 Objetivo: Obter ganhos de capital.
 Política de investimento: Aplica seus recursos no mercado de renda variável, podendo aplicar em outras classes de ativos financeiros disponíveis nos mercados de renda fixa, cambial, derivativos e cotas de fundos de investimento, negociados nos mercados interno e externo.

RETORNO (%)

	Início	Ano	12 meses	24 meses	36 meses	nov/22	out/22	set/22	ago/22	jul/22	jun/22	mai/22	abr/22	mar/22	fev/22	jan/22	dez/21
Fundo	301,33	6,79	11,61	12,38	29,03	-2,90	3,85	0,41	7,06	4,34	-10,85	2,48	-7,01	4,58	-0,41	6,73	4,51
% do CDI	121,49	61,08	96,97	76,33	146,92	-284,54	377,36	38,27	604,46	419,06	-1.070,98	240,13	-840,35	496,31	-54,76	918,82	590,62
CDI	248,03	11,12	11,97	16,22	19,76	1,02	1,02	1,07	1,17	1,03	1,01	1,03	0,83	0,92	0,75	0,73	0,76
Dólar	221,89	-5,13	-5,80	-0,49	25,78	0,71	-2,77	4,39	-0,18	-0,95	10,77	-3,87	3,83	-7,81	-4,07	-4,00	-0,70
Euro	126,99	-13,73	-13,84	-13,90	17,64	4,91	-1,75	1,49	-1,53	-3,47	8,05	-2,12	-1,35	-9,07	-3,78	-4,96	-0,12
Ibovespa	103,92	7,31	10,37	2,05	3,75	-3,06	5,45	0,47	6,16	4,69	-11,50	3,22	-10,10	6,06	0,89	6,98	2,85
IGP-M	184,58	4,98	5,90	25,24	55,54	-0,56	-0,97	-0,95	-0,70	0,21	0,59	0,52	1,41	1,74	1,83	1,82	0,87

GRÁFICOS

Patrimônio Líquido (R\$ Milhões) - 02/09/2008 a 30/11/2022 (diária)



Retorno Acumulado - 02/09/2008 a 30/11/2022 (diária)



Fundo

HISTÓRICO

PL Médio 12 meses: R\$ 189.758.918,51
 Início do Fundo: 01/09/2008
 Máximo Retorno Mensal: 25,96% (mar/2016)
 Mínimo Retorno Mensal: -27,33% (mar/2020)
 Nº de Meses com Retorno Positivo: 98
 Nº de Meses com Retorno Negativo: 72
 Retorno Acumulado Desde o Início: 301,33%
 Volatilidade Desde o Início: 25,50%

Fundo

CDI

INFORMAÇÕES OPERACIONAIS

Aplicação mínima: R\$ 10.000,00
 Movimentação mínima: R\$ 1.000,00
 Saldo mínimo: R\$ 1.000,00
 Contato: finacap@finacap.com.br
 Disponibilidade dos recursos aplicados: D+0
 Conversão de cota para aplicação: D+1 du
 Conversão de cota para resgate: D+1 du
 Disponibilidade dos recursos resgatados: D+3 du

As informações foram obtidas a partir de fontes públicas ou privadas consideradas confiáveis, cuja responsabilidade pela correção e veracidade não é assumida pela QUANTUM, pelo titular desta marca ou por qualquer das empresas de seu grupo empresarial. As informações disponíveis, não devem ser entendidas como colocação, distribuição ou oferta de fundo de investimento ou qualquer outro valor mobiliário. Fundos de investimento não contam com a garantia do Administrador do fundo, Gestor da carteira, de qualquer mecanismo de seguro ou, ainda, do Fundo Garantidor de Créditos - FGC. Rentabilidade obtida no passado não representa garantia de rentabilidade futura. As estratégias com derivativos, utilizadas como parte da política de investimento de fundos de investimento, podem resultar em significativas perdas para seus cotistas superiores ao capital aplicado e a consequente obrigação do cotista de aportar recursos adicionais para cobrir o prejuízo do fundo. Ao investidor é recomendada a leitura cuidadosa do prospecto e regulamento do fundo de investimento ao aplicar seus recursos. Para avaliação da performance de um fundo de investimento, é recomendável a análise de, no mínimo, 12 (doze) meses. Os valores exibidos estão em Real (BRL). Para os cálculos foram utilizadas observações Diárias. Fonte: Quantum Axis.