

Características

CNPJ	12312767000135
Início do Fundo	21/03/2012
Código Anbima	307718
Classificação Anbima	Fundos de Participações
Gestão	Atico Adm de Rec
Custodiante	-
Administrador	BNY Mellon Servicos Financeiros Dt...
Taxa máx. adm. (%)	1,50
Taxa performance	-

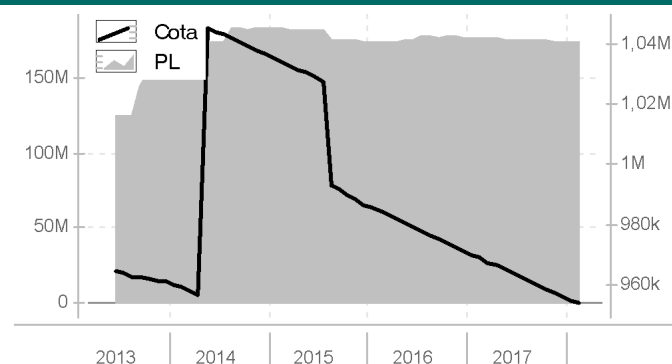
Data da Última Cotação	12/03/2018
Cota	953.918
Patrimônio Líquido (R\$ 000)	173.602
Patrimônio Médio 12m (R\$ 000)	174.817

Alavancado	Não
Investimento no Exterior	Não se Aplica
Investidor qualificado	Inv. Qualificado
Tipo de investidor	Não Há Restrição
Resolução 3792	-
Resolução 3922	-

Condições de Investimentos

Aplicação inicial mínima	1.000.000
Aplicação adicional mínima	0
Resgate mínimo	0
Saldo mínimo	0
Prazo emissão de cotas	D+000
Prazo conversão resgate	-
Prazo pgto resgate	-
Benchmark	Não se Aplica

Patrimônio Líquido (R\$) X Valor da Cota



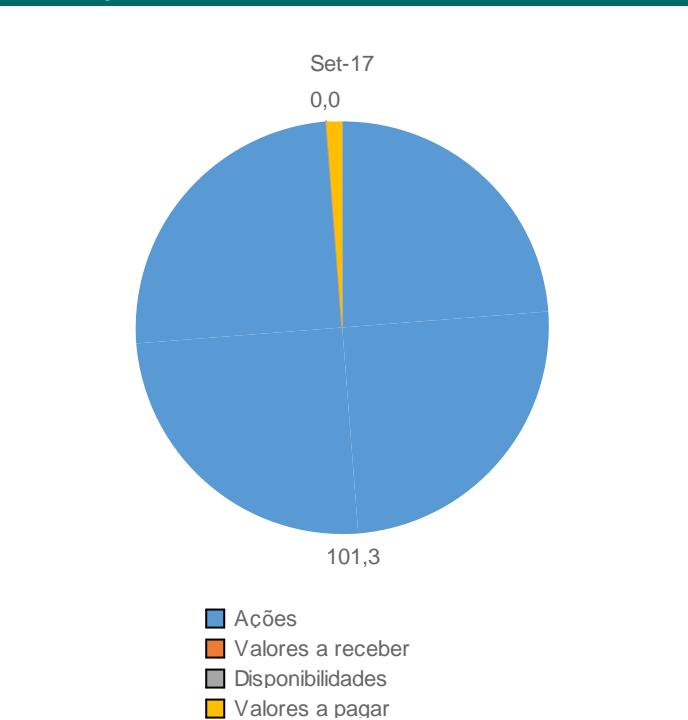
Retornos (%) (até 28/02/2018)

	set 2017	out 2017	nov 2017	dez 2017	jan 2018	fev 2018	2016	2017	2018	12m	24m	36m	do início
● FUNDO	-0,13	-0,13	-0,12	-0,12	-0,14	-0,11	-1,56	-1,54	-0,25	-1,54	-3,08	-7,75	-2,25
● CDI	0,64	0,64	0,57	0,54	0,58	0,46	14,00	9,93	1,05	8,95	24,07	40,92	80,47
● IBOV	4,88	0,02	-3,15	6,16	11,14	0,52	38,94	26,86	11,72	28,04	99,46	65,47	38,36

Retorno Acumulado (252 dias)



Composição da Carteira (por tipo de Investimento)



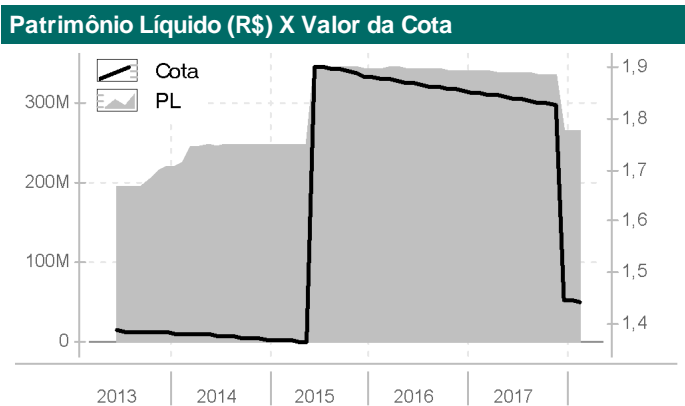
Perfil de Retornos (Últ. 12 meses)

Meses Positivos	0
Meses Negativos	12
Maior Retorno Mensal (%)	-0,11
Menor Retorno Mensal (%)	-0,14
Retorno Acumulado (%)	-1,54
Volatilidade	0,01
Sharpe	-89,95
VAR de 1 mês - 95% (%)	0,00

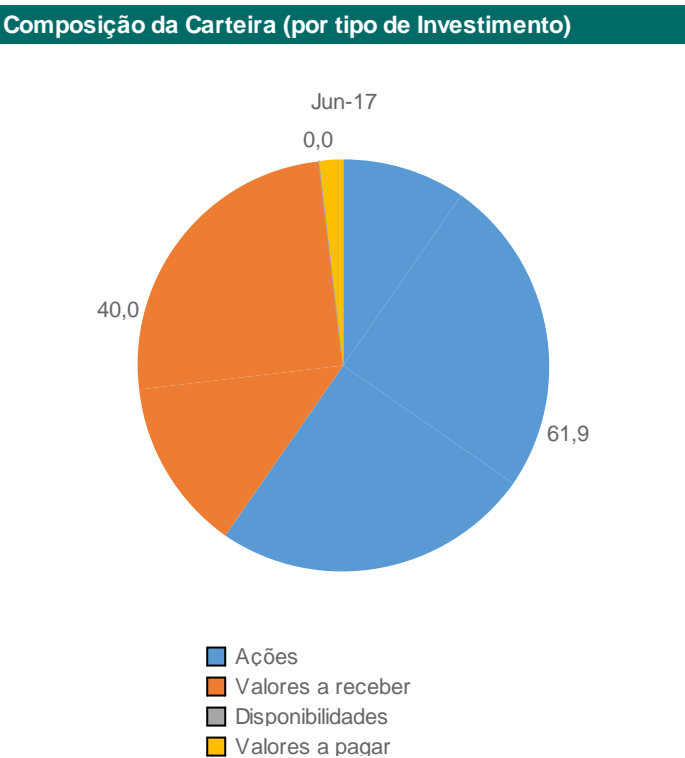
As informações contidas neste material são de caráter exclusivamente informativo. Fundos de Investimento não contam com garantia do administrador do fundo, do gestor da carteira, de qualquer mecanismo de seguro ou ainda, do Fundo Garantidor de Crédito - FGC. A rentabilidade obtida no passado não representa garantia de rentabilidade futura. Ao investidor é recomendada a leitura cuidadosa do prospecto e do regulamento do fundo ao aplicar seus recursos. Para a avaliação da performance do fundo de investimento, é recomendável uma análise de, no mínimo, 12 (doze) meses. O Sistema Economática é uma ferramenta para auxiliar o trabalho do analista e não contém nada que por si só deva ser interpretado como uma recomendação de investimento.

Características	
CNPJ	11490580000169
Início do Fundo	14/09/2010
Código Anbima	269761
Classificação Anbima	Fundos de Participações
Gestão	Atico Adm de Rec
Custodiante	-
Administrador	BNY Mellon Servicos Financeiros Dt...
Taxa máx. adm. (%)	1,50
Taxa performance	20%,paga somente a partir o retorn...
Data da Última Cotação	12/03/2018
Cota	1,444
Patrimônio Líquido (R\$ 000)	265.208
Patrimônio Médio 12m (R\$ 000)	319.502
Alavancado	Não
Investimento no Exterior	Não se Aplica
Investidor qualificado	Inv. Qualificado
Tipo de investidor	Não Há Restrição
Resolução 3792	-
Resolução 3922	-

Condições de Investimentos	
Aplicação inicial mínima	100.000
Aplicação adicional mínima	0
Resgate mínimo	0
Saldo mínimo	0
Prazo emissão de cotas	D+000
Prazo conversão resgate	-
Prazo pgto resgate	-
Benchmark	Não se Aplica



Retornos (%) (até 28/02/2018)													
	set 2017	out 2017	nov 2017	dez 2017	jan 2018	fev 2018	2016	2017	2018	12m	24m	36m	do início
● FUNDO	-0,12	-0,13	-0,12	-20,82	-0,14	-0,11	-1,56	-21,92	-0,25	-21,93	-23,14	5,57	43,92
● CDI	0,64	0,64	0,57	0,54	0,58	0,46	14,00	9,93	1,05	8,95	24,07	40,92	107,97
● IBOV	4,88	0,02	-3,15	6,16	11,14	0,52	38,94	26,86	11,72	28,04	99,46	65,47	25,45



Perfil de Retornos (Últ. 12 meses)	
Meses Positivos	0
Meses Negativos	12
Maior Retorno Mensal (%)	-0,11
Menor Retorno Mensal (%)	-20,82
Retorno Acumulado (%)	-21,93
Volatilidade	23,31
Sharpe	-1,29
VAR de 1 mês - 95% (%)	9,85

As informações contidas neste material são de caráter exclusivamente informativo. Fundos de Investimento não contam com garantia do administrador do fundo, do gestor da carteira, de qualquer mecanismo de seguro ou ainda, do Fundo Garantidor de Crédito - FGC. A rentabilidade obtida no passado não representa garantia de rentabilidade futura. Ao investidor é recomendada a leitura cuidadosa do prospecto e do regulamento do fundo ao aplicar seus recursos. Para a avaliação da performance do fundo de investimento, é recomendável uma análise de, no mínimo, 12 (doze) meses. O Sistema Economática é uma ferramenta para auxiliar o trabalho do analista e não contém nada que por si só deva ser interpretado como uma recomendação de investimento.

Características

CNPJ	14550994000124
Início do Fundo	16/12/2011
Código Anbima	292966
Classificação Anbima	Ações Índice Ativo
Gestão	Az Quest Investimentos
Custodiante	Banco Bradesco S.A.
Administrador	Bem Dtm
Taxa máx. adm. (%)	3,50
Taxa performance	20% que exceder 100% do Ibovespa...

Data da Última Cotação	12/03/2018
Cota	1,3682
Patrimônio Líquido (R\$ 000)	116.196
Patrimônio Médio 12m (R\$ 000)	85.269

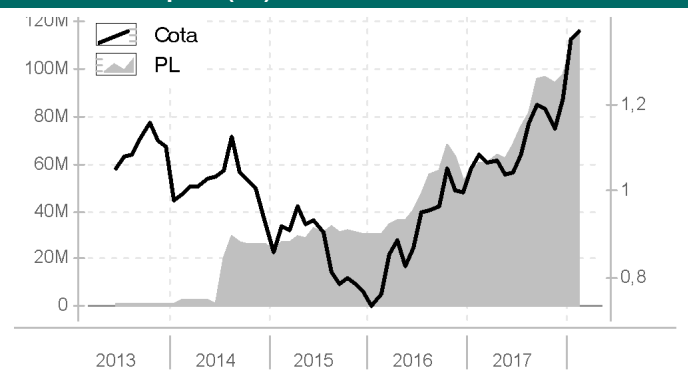
Alavancado	Não
Investimento no Exterior	Não se Aplica
Investidor qualificado	Não
Tipo de investidor	Não Há Restrição
Resolução 3792	Sim
Resolução 3922	Sim

Condições de Investimentos

Aplicação inicial mínima	100
Aplicação adicional mínima	100
Resgate mínimo	100
Saldo mínimo	100
Prazo emissão de cotas	D+000
Prazo conversão resgate	D+001
Prazo pgto resgate	D+004

Benchmark	IBOVESPA FECHAMENTO
-----------	---------------------

Patrimônio Líquido (R\$) X Valor da Cota



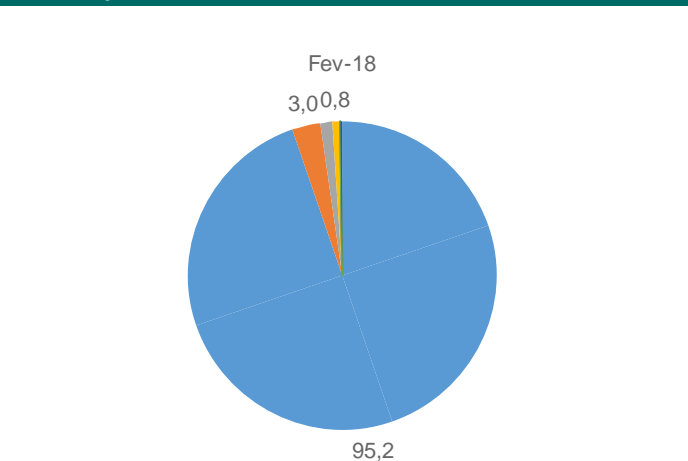
Retornos (%) (até 28/02/2018)

	set 2017	out 2017	nov 2017	dez 2017	jan 2018	fev 2018	2016	2017	2018	12m	24m	36m	do início
● FUNDO	3,48	-0,80	-3,94	6,03	11,45	1,26	29,64	21,70	12,85	26,13	78,88	48,57	36,82
● CDI	0,64	0,64	0,57	0,54	0,58	0,46	14,00	9,93	1,05	8,95	24,07	40,92	86,90
● IBOV	4,88	0,02	-3,15	6,16	11,14	0,52	38,94	26,86	11,72	28,04	99,46	65,47	52,16

Retorno Acumulado (252 dias)



Composição da Carteira (por tipo de Investimento)



Perfil de Retornos (Últ. 12 meses)

Meses Positivos	8
Meses Negativos	4
Maior Retorno Mensal (%)	11,45
Menor Retorno Mensal (%)	-3,94
Retorno Acumulado (%)	26,13
Volatilidade	17,60
Sharpe	1,02
VAR de 1 mês - 95% (%)	8,28

As informações contidas neste material são de caráter exclusivamente informativo. Fundos de Investimento não contam com garantia do administrador do fundo, do gestor da carteira, de qualquer mecanismo de seguro ou ainda, do Fundo Garantidor de Crédito - FGC. A rentabilidade obtida no passado não representa garantia de rentabilidade futura. Ao investidor é recomendada a leitura cuidadosa do prospecto e do regulamento do fundo ao aplicar seus recursos. Para a avaliação da performance do fundo de investimento, é recomendável uma análise de, no mínimo, 12 (doze) meses. O Sistema Economática é uma ferramenta para auxiliar o trabalho do analista e não contém nada que por si só deva ser interpretado como uma recomendação de investimento.

Características

CNPJ	11392165000172
Início do Fundo	30/12/2009
Código Anbima	240737
Classificação Anbima	Ações Livre
Gestão	Az Quest Investimentos
Custodiante	BNY Mellon Banco S.A.
Administrador	BNY Mellon Servicos Financeiros Dt...
Taxa máx. adm. (%)	2,50
Taxa performance	20% que exceder 100% do SMLL - S...

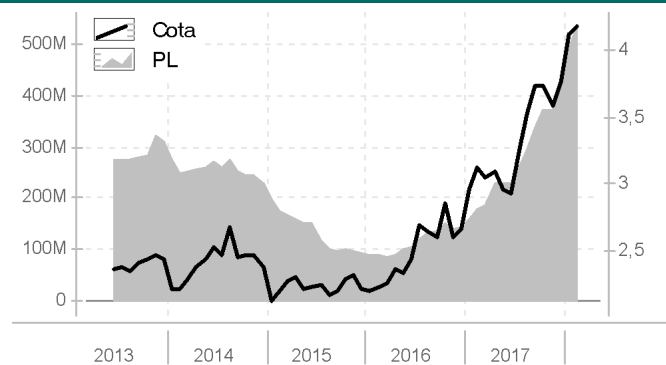
Data da Última Cotação	12/03/2018
Cota	4,1727
Patrimônio Líquido (R\$ 000)	534.649
Patrimônio Médio 12m (R\$ 000)	330.121

Alavancado	Não
Investimento no Exterior	Não se Aplica
Investidor qualificado	Não
Tipo de investidor	Não Há Restrição
Resolução 3792	Sim
Resolução 3922	Sim

Condições de Investimentos

Aplicação inicial mínima	10.000
Aplicação adicional mínima	5.000
Resgate mínimo	5.000
Saldo mínimo	10.000
Prazo emissão de cotas	D+001
Prazo conversão resgate	D+027
Prazo pgto resgate	D+030
Benchmark	SMLL - SMALL CAP

Patrimônio Líquido (R\$) X Valor da Cota



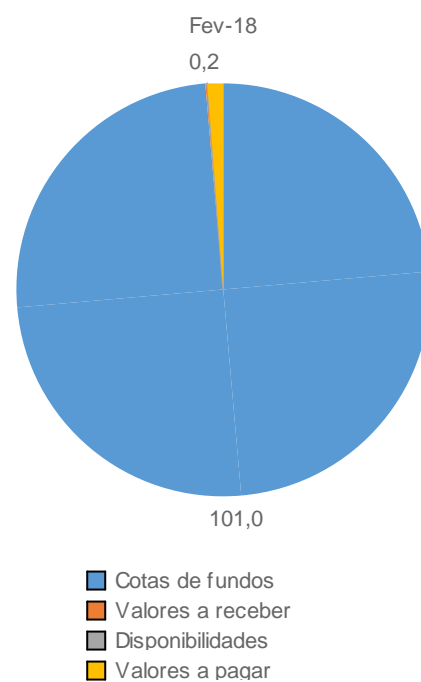
Retornos (%) (até 28/02/2018)

	set 2017	out 2017	nov 2017	dez 2017	jan 2018	fev 2018	2016	2017	2018	12m	24m	36m	do início
● FUNDO	5,82	0,19	-4,02	5,02	9,22	1,49	20,08	40,89	10,84	33,77	86,78	89,47	317,27
● CDI	0,64	0,64	0,57	0,54	0,58	0,46	14,00	9,93	1,05	8,95	24,07	40,92	128,05
● IBOV	4,88	0,02	-3,15	6,16	11,14	0,52	38,94	26,86	11,72	28,04	99,46	65,47	24,44

Retorno Acumulado (252 dias)



Composição da Carteira (por tipo de Investimento)



Perfil de Retornos (Últ. 12 meses)

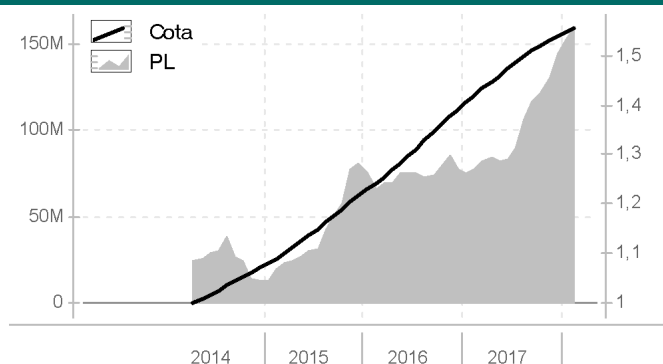
Meses Positivos	8
Meses Negativos	4
Maior Retorno Mensal (%)	10,64
Menor Retorno Mensal (%)	-4,66
Retorno Acumulado (%)	33,77
Volatilidade	20,83
Sharpe	1,26
VAR de 1 mês - 95% (%)	9,69

As informações contidas neste material são de caráter exclusivamente informativo. Fundos de Investimento não contam com garantia do administrador do fundo, do gestor da carteira, de qualquer mecanismo de seguro ou ainda, do Fundo Garantidor de Crédito - FGC. A rentabilidade obtida no passado não representa garantia de rentabilidade futura. Ao investidor é recomendada a leitura cuidadosa do prospecto e do regulamento do fundo ao aplicar seus recursos. Para a avaliação da performance do fundo de investimento, é recomendável uma análise de, no mínimo, 12 (doze) meses. O Sistema Economática é uma ferramenta para auxiliar o trabalho do analista e não contém nada que por si só deva ser interpretado como uma recomendação de investimento.

Características	
CNPJ	19782311000188
Início do Fundo	28/04/2014
Código Anbima	369888
Classificação Anbima	Renda Fixa Duração Livre Grau de I...
Gestão	Az Quest Investimentos
Custodiante	Banco Bradesco S.A.
Administrador	Bem Dtm
Taxa máx. adm. (%)	1,50
Taxa performance	-
Data da Última Cotação	12/03/2018
Cota	1,5557
Patrimônio Líquido (R\$ 000)	159.562
Patrimônio Médio 12m (R\$ 000)	112.766
Alavancado	Não
Investimento no Exterior	Não se Aplica
Investidor qualificado	Não
Tipo de investidor	Não Há Restrição
Resolução 3792	-
Resolução 3922	Sim

Condições de Investimentos	
Aplicação inicial mínima	5.000
Aplicação adicional mínima	300
Resgate mínimo	300
Saldo mínimo	0
Prazo emissão de cotas	D+000
Prazo conversão resgate	D+004
Prazo pgto resgate	D+005
Benchmark	CDI

Patrimônio Líquido (R\$) X Valor da Cota



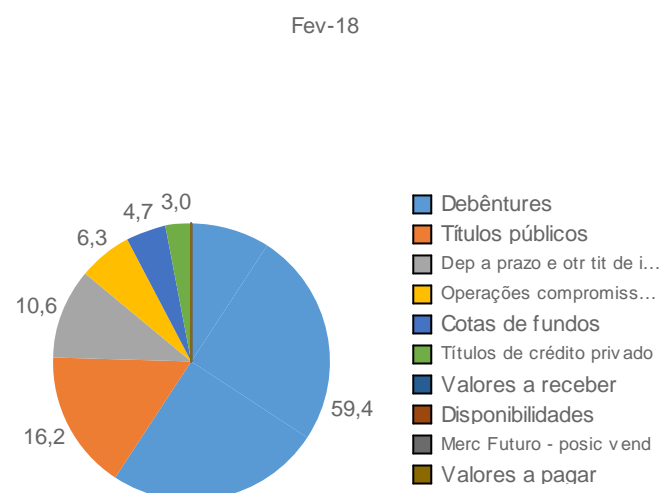
Retornos (%) (até 28/02/2018)

	set 2017	out 2017	nov 2017	dez 2017	jan 2018	fev 2018	2016	2017	2018	12m	24m	36m	do início
● FUNDO	0,67	0,66	0,60	0,53	0,63	0,50	14,04	10,78	1,13	9,62	25,46	42,68	55,57
● CDI	0,64	0,64	0,57	0,54	0,58	0,46	14,00	9,93	1,05	8,95	24,07	40,92	54,05
● IBOV	4,88	0,02	-3,15	6,16	11,14	0,52	38,94	26,86	11,72	28,04	99,46	65,47	66,11

Retorno Acumulado (252 dias)



Composição da Carteira (por tipo de Investimento)



Perfil de Retornos (Últ. 12 meses)

Meses Positivos	12
Meses Negativos	0
Maior Retorno Mensal (%)	1,13
Menor Retorno Mensal (%)	0,50
Retorno Acumulado (%)	9,62
Volatilidade	0,19
Sharpe	3,92
VAR de 1 mês - 95% (%)	0,09

As informações contidas neste material são de caráter exclusivamente informativo. Fundos de Investimento não contam com garantia do administrador do fundo, do gestor da carteira, de qualquer mecanismo de seguro ou ainda, do Fundo Garantidor de Crédito - FGC. A rentabilidade obtida no passado não representa garantia de rentabilidade futura. Ao investidor é recomendada a leitura cuidadosa do prospecto e do regulamento do fundo ao aplicar seus recursos. Para a avaliação da performance do fundo de investimento, é recomendável uma análise de, no mínimo, 12 (doze) meses. O Sistema Economática é uma ferramenta para auxiliar o trabalho do analista e não contém nada que por si só deva ser interpretado como uma recomendação de investimento.

Características

CNPJ	17116227000108
Início do Fundo	23/05/2013
Código Anbima	337285
Classificação Anbima	Ações Livre
Gestão	BB Dsvm S.A
Custodiante	Banco do Brasil S.A.
Administrador	BB Dsvm S.A
Taxa máx. adm. (%)	1,20
Taxa performance	-

Data da Última Cotação	12/03/2018
Cota	1,6279
Patrimônio Líquido (R\$ 000)	118.060
Patrimônio Médio 12m (R\$ 000)	109.432

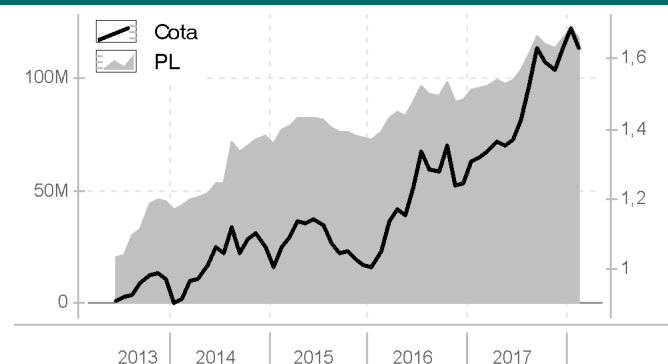
Alavancado	Não
Investimento no Exterior	Não se Aplica
Investidor qualificado	Não
Tipo de investidor	Não Há Restrição
Resolução 3792	Sim
Resolução 3922	Sim

Condições de Investimentos

Aplicação inicial mínima	25.000
Aplicação adicional mínima	0
Resgate mínimo	0
Saldo mínimo	0
Prazo emissão de cotas	D+001
Prazo conversão resgate	D+001
Prazo pgto resgate	D+004

Benchmark	SMLL - SMALL CAP
-----------	------------------

Patrimônio Líquido (R\$) X Valor da Cota



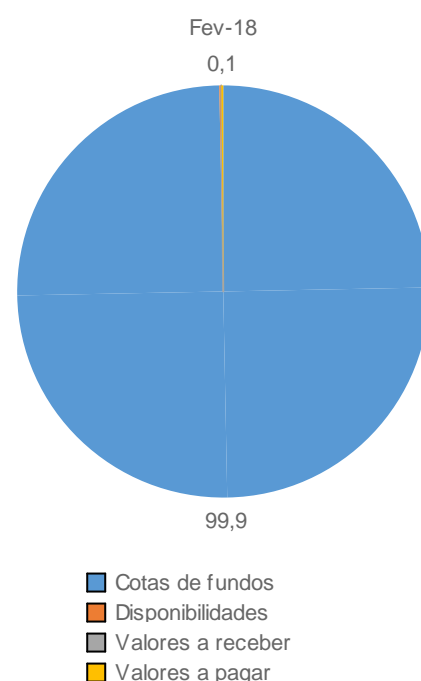
Retornos (%) (até 28/02/2018)

	set 2017	out 2017	nov 2017	dez 2017	jan 2018	fev 2018	2016	2017	2018	12m	24m	36m	do início
● FUNDO	6,99	-2,69	-1,20	3,89	3,55	-3,55	23,31	30,82	-0,13	23,35	55,14	53,03	62,87
● CDI	0,64	0,64	0,57	0,54	0,58	0,46	14,00	9,93	1,05	8,95	24,07	40,92	67,15
● IBOV	4,88	0,02	-3,15	6,16	11,14	0,52	38,94	26,86	11,72	28,04	99,46	65,47	51,35

Retorno Acumulado (252 dias)



Composição da Carteira (por tipo de Investimento)



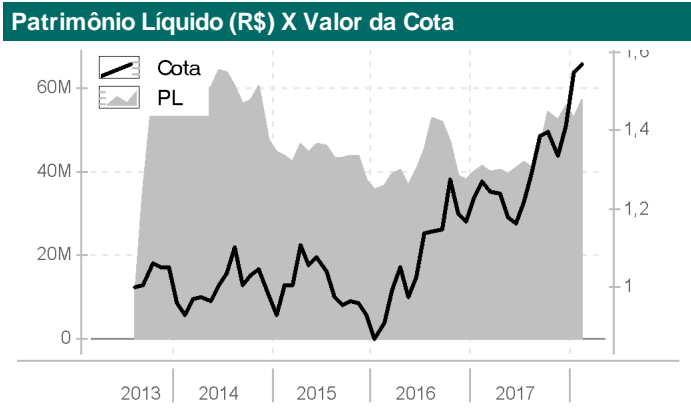
Perfil de Retornos (Últ. 12 meses)

Meses Positivos	8
Meses Negativos	4
Maior Retorno Mensal (%)	6,99
Menor Retorno Mensal (%)	-3,55
Retorno Acumulado (%)	23,35
Volatilidade	16,29
Sharpe	0,92
VAR de 1 mês - 95% (%)	7,67

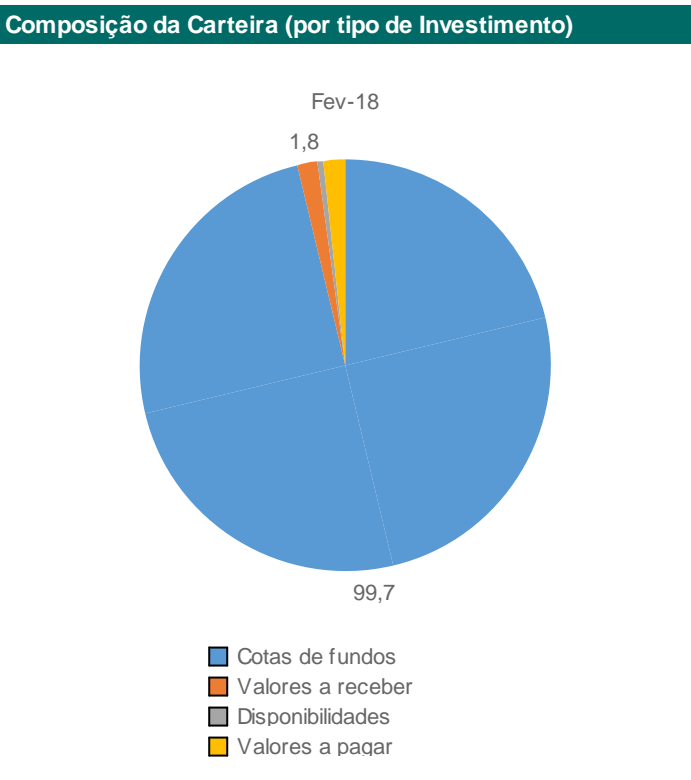
As informações contidas neste material são de caráter exclusivamente informativo. Fundos de Investimento não contam com garantia do administrador do fundo, do gestor da carteira, de qualquer mecanismo de seguro ou ainda, do Fundo Garantidor de Crédito - FGC. A rentabilidade obtida no passado não representa garantia de rentabilidade futura. Ao investidor é recomendada a leitura cuidadosa do prospecto e do regulamento do fundo ao aplicar seus recursos. Para a avaliação da performance do fundo de investimento, é recomendável uma análise de, no mínimo, 12 (doze) meses. O Sistema Economática é uma ferramenta para auxiliar o trabalho do analista e não contém nada que por si só deva ser interpretado como uma recomendação de investimento.

Características	
CNPJ	18270783000199
Início do Fundo	30/08/2013
Código Anbima	354041
Classificação Anbima	Ações Livre
Gestão	BB Dsvm S.A
Custodiante	Banco do Brasil S.A.
Administrador	BB Dsvm S.A
Taxa máx. adm. (%)	2,00
Taxa performance	-
Data da Última Cotação	12/03/2018
Cota	1,5683
Patrimônio Líquido (R\$ 000)	57.143
Patrimônio Médio 12m (R\$ 000)	47.031
Alavancado	Não
Investimento no Exterior	Não se Aplica
Investidor qualificado	Não
Tipo de investidor	Não Há Restrição
Resolução 3792	-
Resolução 3922	Sim

Condições de Investimentos	
Aplicação inicial mínima	1.000
Aplicação adicional mínima	0
Resgate mínimo	0
Saldo mínimo	0
Prazo emissão de cotas	D+001
Prazo conversão resgate	D+001
Prazo pgto resgate	D+004
Benchmark	Não se Aplica



Retornos (%) (até 28/02/2018)													
	set 2017	out 2017	nov 2017	dez 2017	jan 2018	fev 2018	2016	2017	2018	12m	24m	36m	do início
● FUNDO	7,12	0,82	-4,19	5,35	9,97	1,26	25,55	20,80	11,36	23,74	72,51	56,27	56,83
● CDI	0,64	0,64	0,57	0,54	0,58	0,46	14,00	9,93	1,05	8,95	24,07	40,92	63,71
● IBOV	4,88	0,02	-3,15	6,16	11,14	0,52	38,94	26,86	11,72	28,04	99,46	65,47	70,67

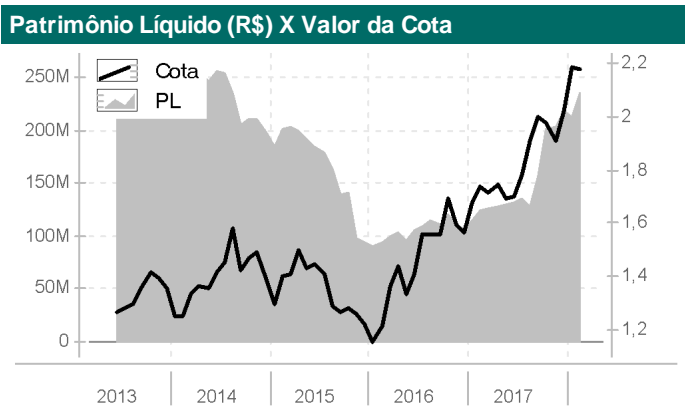


Perfil de Retornos (Últ. 12 meses)	
Meses Positivos	7
Meses Negativos	5
Maior Retorno Mensal (%)	9,97
Menor Retorno Mensal (%)	-4,84
Retorno Acumulado (%)	23,74
Volatilidade	19,62
Sharpe	0,82
VAR de 1 mês - 95% (%)	9,17

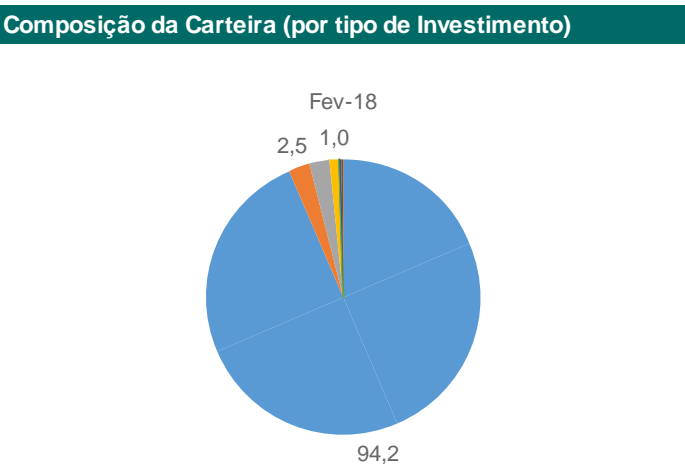
As informações contidas neste material são de caráter exclusivamente informativo. Fundos de Investimento não contam com garantia do administrador do fundo, do gestor da carteira, de qualquer mecanismo de seguro ou ainda, do Fundo Garantidor de Crédito - FGC. A rentabilidade obtida no passado não representa garantia de rentabilidade futura. Ao investidor é recomendada a leitura cuidadosa do prospecto e do regulamento do fundo ao aplicar seus recursos. Para a avaliação da performance do fundo de investimento, é recomendável uma análise de, no mínimo, 12 (doze) meses. O Sistema Economática é uma ferramenta para auxiliar o trabalho do analista e não contém nada que por si só deva ser interpretado como uma recomendação de investimento.

Características	
CNPJ	10418335000188
Início do Fundo	10/06/2009
Código Anbima	228842
Classificação Anbima	Ações Indexados
Gestão	BB Dsvm S.A
Custodiante	Banco do Brasil S.A.
Administrador	BB Dsvm S.A
Taxa máx. adm. (%)	1,00
Taxa performance	-
Data da Última Cotação	12/03/2018
Cota	2,1779
Patrimônio Líquido (R\$ 000)	234.695
Patrimônio Médio 12m (R\$ 000)	167.033
Alavancado	Não
Investimento no Exterior	Não se Aplica
Investidor qualificado	Não
Tipo de investidor	Não Há Restrição
Resolução 3792	Sim
Resolução 3922	Sim

Condições de Investimentos	
Aplicação inicial mínima	10.000
Aplicação adicional mínima	0
Resgate mínimo	0
Saldo mínimo	0
Prazo emissão de cotas	D+001
Prazo conversão resgate	D+001
Prazo pgto resgate	D+004
Benchmark	IGC-NM



Retornos (%) (até 28/02/2018)														
	set 2017	out 2017	nov 2017	dez 2017	jan 2018	fev 2018	2016	2017	2018	12m	24m	36m	do início	
● FUNDO	4,58	-0,99	-3,32	5,80	8,13	-0,35	28,38	28,80	7,74	25,39	78,71	55,25	117,79	
● CDI	0,64	0,64	0,57	0,54	0,58	0,46	14,00	9,93	1,05	8,95	24,07	40,92	138,80	
● IBOV	4,88	0,02	-3,15	6,16	11,14	0,52	38,94	26,86	11,72	28,04	99,46	65,47	59,37	



Perfil de Retornos (Últ. 12 meses)	
Meses Positivos	7
Meses Negativos	5
Maior Retorno Mensal (%)	8,13
Menor Retorno Mensal (%)	-3,32
Retorno Acumulado (%)	25,39
Volatilidade	17,94
Sharpe	0,96
VAR de 1 mês - 95% (%)	8,42

- Ações
- Cert ou rec de dep de val mob
- Operações compromissadas
- Valores a receber
- Outras aplicações
- Disponibilidades
- Merc Futuro - posic compr
- Valores a pagar

As informações contidas neste material são de caráter exclusivamente informativo. Fundos de Investimento não contam com garantia do administrador do fundo, do gestor da carteira, de qualquer mecanismo de seguro ou ainda, do Fundo Garantidor de Crédito - FGC. A rentabilidade obtida no passado não representa garantia de rentabilidade futura. Ao investidor é recomendada a leitura cuidadosa do prospecto e do regulamento do fundo ao aplicar seus recursos. Para a avaliação da performance do fundo de investimento, é recomendável uma análise de, no mínimo, 12 (doze) meses. O Sistema Economática é uma ferramenta para auxiliar o trabalho do analista e não contém nada que por si só deva ser interpretado como uma recomendação de investimento.

Características

CNPJ	13077415000105
Início do Fundo	28/04/2011
Código Anbima	272604
Classificação Anbima	Renda Fixa Duração Baixa Soberano
Gestão	BB Dsvm S.A
Custodiante	Banco do Brasil S.A.
Administrador	BB Dsvm S.A
Taxa máx. adm. (%)	1,00
Taxa performance	-

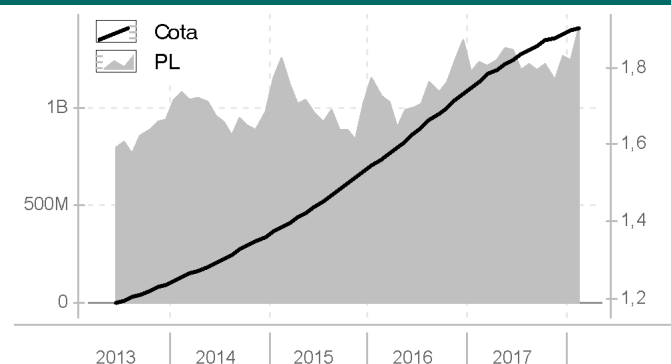
Data da Última Cotação	13/03/2018
Cota	1,9013
Patrimônio Líquido (R\$ 000)	1.410.861
Patrimônio Médio 12m (R\$ 000)	1.248.071

Alavancado	Não
Investimento no Exterior	Não se Aplica
Investidor qualificado	Não
Tipo de investidor	Não Há Restrição
Resolução 3792	Sim
Resolução 3922	Sim

Condições de Investimentos

Aplicação inicial mínima	1.000
Aplicação adicional mínima	0
Resgate mínimo	0
Saldo mínimo	0
Prazo emissão de cotas	D+000
Prazo conversão resgate	D+000
Prazo pgto resgate	D+000
Benchmark	CDI

Patrimônio Líquido (R\$) X Valor da Cota



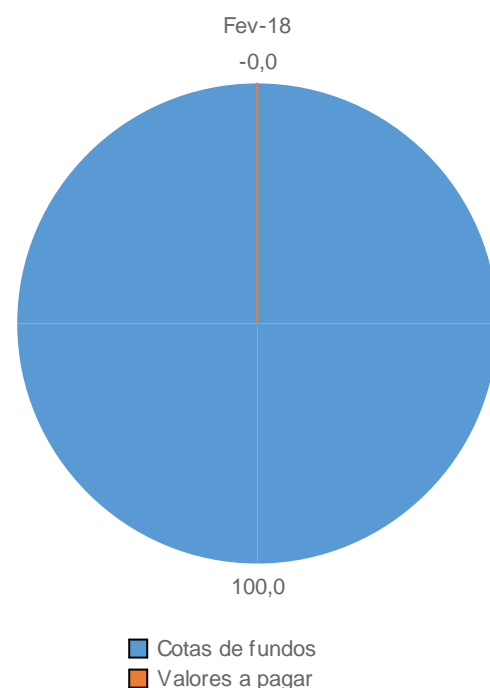
Retornos (%) (até 28/02/2018)

	set 2017	out 2017	nov 2017	dez 2017	jan 2018	fev 2018	2016	2017	2018	12m	24m	36m	do início
● FUNDO	0,56	0,56	0,48	0,45	0,49	0,39	13,11	8,87	0,88	7,85	21,90	37,35	90,13
● CDI	0,64	0,64	0,57	0,54	0,58	0,46	14,00	9,93	1,05	8,95	24,07	40,92	100,78
● IBOV	4,88	0,02	-3,15	6,16	11,14	0,52	38,94	26,86	11,72	28,04	99,46	65,47	29,97

Retorno Acumulado (252 dias)



Composição da Carteira (por tipo de Investimento)



Perfil de Retornos (Últ. 12 meses)

Meses Positivos	12
Meses Negativos	0
Maior Retorno Mensal (%)	0,97
Menor Retorno Mensal (%)	0,39
Retorno Acumulado (%)	7,85
Volatilidade	0,11
Sharpe	-63,29
VAR de 1 mês - 95% (%)	0,05

As informações contidas neste material são de caráter exclusivamente informativo. Fundos de Investimento não contam com garantia do administrador do fundo, do gestor da carteira, de qualquer mecanismo de seguro ou ainda, do Fundo Garantidor de Crédito - FGC. A rentabilidade obtida no passado não representa garantia de rentabilidade futura. Ao investidor é recomendada a leitura cuidadosa do prospecto e do regulamento do fundo ao aplicar seus recursos. Para a avaliação da performance do fundo de investimento, é recomendável uma análise de, no mínimo, 12 (doze) meses. O Sistema Economática é uma ferramenta para auxiliar o trabalho do analista e não contém nada que por si só deva ser interpretado como uma recomendação de investimento.

Características

CNPJ	13322205000135
Início do Fundo	28/04/2011
Código Anbima	272612
Classificação Anbima	Renda Fixa Indexados
Gestão	BB Dsvm S.A
Custodiante	Banco do Brasil S.A.
Administrador	BB Dsvm S.A
Taxa máx. adm. (%)	0,20
Taxa performance	-

Data da Última Cotação	12/03/2018
Cota	2,2396
Patrimônio Líquido (R\$ 000)	5.702.063
Patrimônio Médio 12m (R\$ 000)	5.282.622

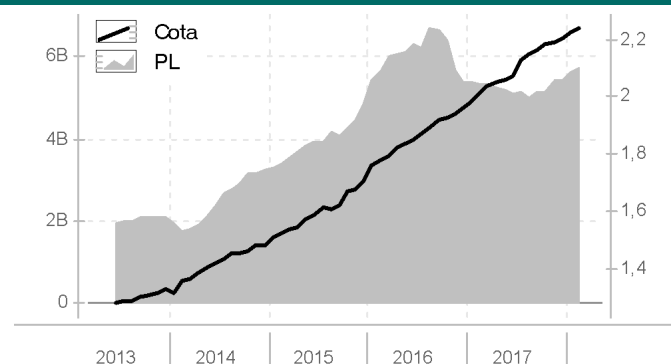
Alavancado	Não
Investimento no Exterior	Não se Aplica
Investidor qualificado	Não
Tipo de investidor	Não Há Restrição
Resolução 3792	Sim
Resolução 3922	Sim

Condições de Investimentos

Aplicação inicial mínima	10.000
Aplicação adicional mínima	0
Resgate mínimo	0
Saldo mínimo	0
Prazo emissão de cotas	D+000
Prazo conversão resgate	D+001
Prazo pgto resgate	D+001

Benchmark	IDKA IPCA 2A
-----------	--------------

Patrimônio Líquido (R\$) X Valor da Cota



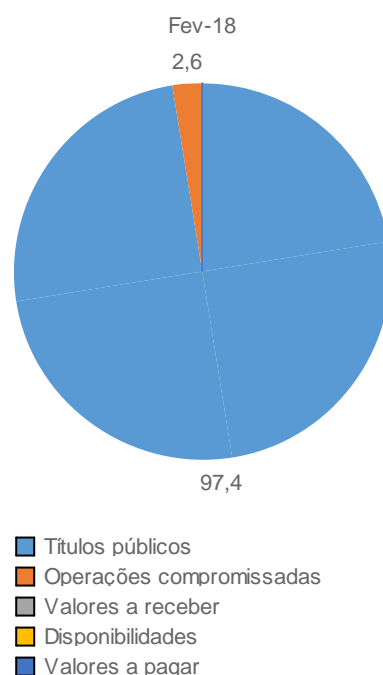
Retornos (%) (até 28/02/2018)

	set 2017	out 2017	nov 2017	dez 2017	jan 2018	fev 2018	2016	2017	2018	12m	24m	36m	do início
● FUNDO	0,86	0,76	0,28	0,86	0,96	0,56	14,89	12,40	1,53	11,42	25,61	46,63	123,96
● CDI	0,64	0,64	0,57	0,54	0,58	0,46	14,00	9,93	1,05	8,95	24,07	40,92	100,78
● IBOV	4,88	0,02	-3,15	6,16	11,14	0,52	38,94	26,86	11,72	28,04	99,46	65,47	29,97

Retorno Acumulado (252 dias)



Composição da Carteira (por tipo de Investimento)



Perfil de Retornos (Últ. 12 meses)

Meses Positivos	12
Meses Negativos	0
Maior Retorno Mensal (%)	2,44
Menor Retorno Mensal (%)	0,28
Retorno Acumulado (%)	11,42
Volatilidade	2,70
Sharpe	0,87
VAR de 1 mês - 95% (%)	1,27

As informações contidas neste material são de caráter exclusivamente informativo. Fundos de Investimento não contam com garantia do administrador do fundo, do gestor da carteira, de qualquer mecanismo de seguro ou ainda, do Fundo Garantidor de Crédito - FGC. A rentabilidade obtida no passado não representa garantia de rentabilidade futura. Ao investidor é recomendada a leitura cuidadosa do prospecto e do regulamento do fundo ao aplicar seus recursos. Para a avaliação da performance do fundo de investimento, é recomendável uma análise de, no mínimo, 12 (doze) meses. O Sistema Economática é uma ferramenta para auxiliar o trabalho do analista e não contém nada que por si só deva ser interpretado como uma recomendação de investimento.

Características

CNPJ	07442078000105
Início do Fundo	24/06/2005
Código Anbima	242901
Classificação Anbima	Renda Fixa Indexados
Gestão	BB Dsvm S.A
Custodiante	Banco do Brasil S.A.
Administrador	BB Dsvm S.A
Taxa máx. adm. (%)	0,20
Taxa performance	-

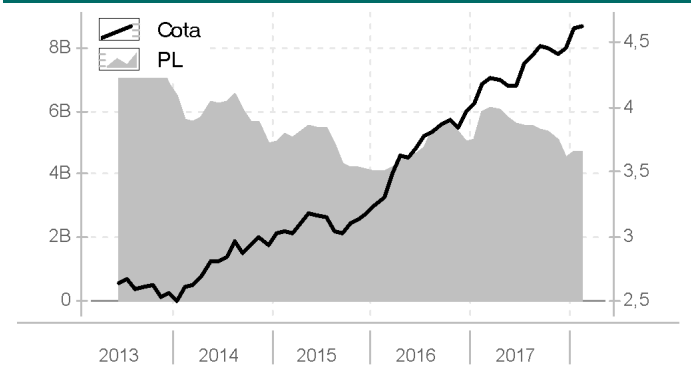
Data da Última Cotação	12/03/2018
Cota	4,6317
Patrimônio Líquido (R\$ 000)	4.693.107
Patrimônio Médio 12m (R\$ 000)	5.366.550

Alavancado	Não
Investimento no Exterior	Não se Aplica
Investidor qualificado	Não
Tipo de investidor	Não Há Restrição
Resolução 3792	Sim
Resolução 3922	Sim

Condições de Investimentos

Aplicação inicial mínima	10.000
Aplicação adicional mínima	0
Resgate mínimo	0
Saldo mínimo	0
Prazo emissão de cotas	D+000
Prazo conversão resgate	D+001
Prazo pgto resgate	D+001
Benchmark	IMA-B

Patrimônio Líquido (R\$) X Valor da Cota



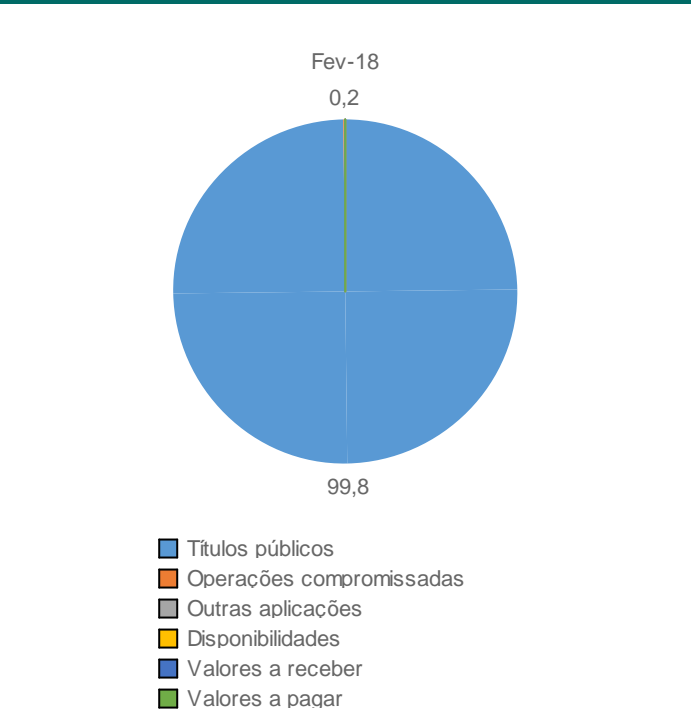
Retornos (%) (até 28/02/2018)

	set 2017	out 2017	nov 2017	dez 2017	jan 2018	fev 2018	2016	2017	2018	12m	24m	36m	do início
● FUNDO	1,78	-0,40	-0,78	0,81	3,38	0,53	24,52	12,52	3,93	10,57	39,87	52,53	166,00
● CDI	0,64	0,64	0,57	0,54	0,58	0,46	14,00	9,93	1,05	8,95	24,07	40,92	127,01
● IBOV	4,88	0,02	-3,15	6,16	11,14	0,52	38,94	26,86	11,72	28,04	99,46	65,47	25,15

Retorno Acumulado (252 dias)



Composição da Carteira (por tipo de Investimento)



Perfil de Retornos (Últ. 12 meses)

Meses Positivos	8
Meses Negativos	4
Maior Retorno Mensal (%)	3,96
Menor Retorno Mensal (%)	-1,20
Retorno Acumulado (%)	10,57
Volatilidade	9,29
Sharpe	0,21
VAR de 1 mês - 95% (%)	4,28

As informações contidas neste material são de caráter exclusivamente informativo. Fundos de Investimento não contam com garantia do administrador do fundo, do gestor da carteira, de qualquer mecanismo de seguro ou ainda, do Fundo Garantidor de Crédito - FGC. A rentabilidade obtida no passado não representa garantia de rentabilidade futura. Ao investidor é recomendada a leitura cuidadosa do prospecto e do regulamento do fundo ao aplicar seus recursos. Para a avaliação da performance do fundo de investimento, é recomendável uma análise de, no mínimo, 12 (doze) meses. O Sistema Economática é uma ferramenta para auxiliar o trabalho do analista e não contém nada que por si só deva ser interpretado como uma recomendação de investimento.

Características

CNPJ	19303795000135
Início do Fundo	11/02/2014
Código Anbima	360015
Classificação Anbima	Renda Fixa Índices
Gestão	BB Dsvm S.A
Custodiante	Banco do Brasil S.A.
Administrador	BB Dsvm S.A
Taxa máx. adm. (%)	0,20
Taxa performance	-

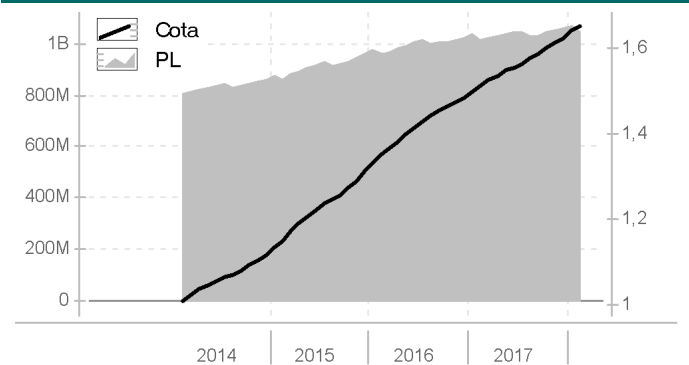
Data da Última Cotação	12/03/2018
Cota	1,6536
Patrimônio Líquido (R\$ 000)	1.044.009
Patrimônio Médio 12m (R\$ 000)	1.039.906

Alavancado	Não
Investimento no Exterior	Não
Investidor qualificado	-
Tipo de investidor	Não Há Restrição
Resolução 3792	Sim
Resolução 3922	Sim

Condições de Investimentos

Aplicação inicial mínima	300.000
Aplicação adicional mínima	0
Resgate mínimo	0
Saldo mínimo	0
Prazo emissão de cotas	D+000
Prazo conversão resgate	D+000
Prazo pgto resgate	D+000
Benchmark	-

Patrimônio Líquido (R\$) X Valor da Cota



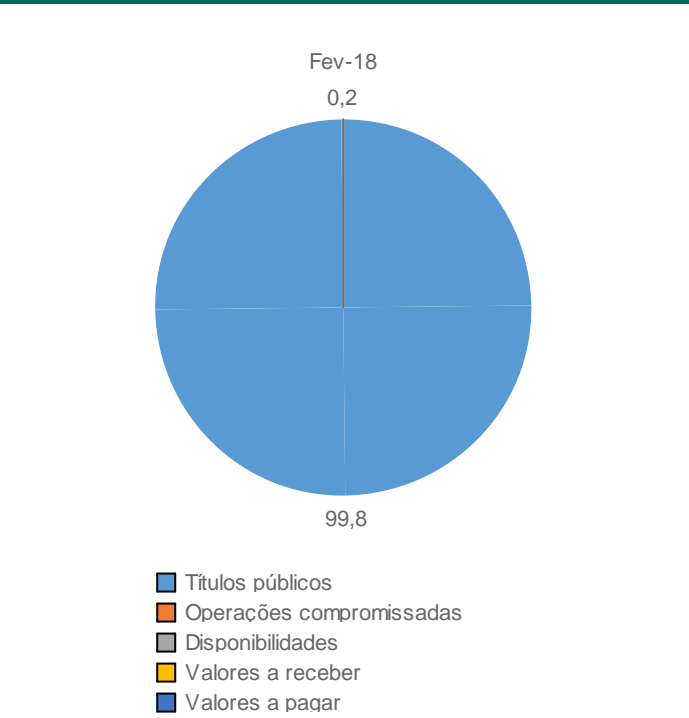
Retornos (%) (até 28/02/2018)

	set 2017	out 2017	nov 2017	dez 2017	jan 2018	fev 2018	2016	2017	2018	12m	24m	36m	do início
● FUNDO	0,52	0,89	0,82	0,71	1,09	0,65	13,44	9,30	1,74	9,34	22,24	43,93	65,36
● CDI	0,64	0,64	0,57	0,54	0,58	0,46	14,00	9,93	1,05	8,95	24,07	40,92	57,15
● IBOV	4,88	0,02	-3,15	6,16	11,14	0,52	38,94	26,86	11,72	28,04	99,46	65,47	76,12

Retorno Acumulado (252 dias)



Composição da Carteira (por tipo de Investimento)



Perfil de Retornos (Últ. 12 meses)

Meses Positivos	12
Meses Negativos	0
Maior Retorno Mensal (%)	1,09
Menor Retorno Mensal (%)	0,45
Retorno Acumulado (%)	9,34
Volatilidade	0,35
Sharpe	0,98
VAR de 1 mês - 95% (%)	0,16

As informações contidas neste material são de caráter exclusivamente informativo. Fundos de Investimento não contam com garantia do administrador do fundo, do gestor da carteira, de qualquer mecanismo de seguro ou ainda, do Fundo Garantidor de Crédito - FGC. A rentabilidade obtida no passado não representa garantia de rentabilidade futura. Ao investidor é recomendada a leitura cuidadosa do prospecto e do regulamento do fundo ao aplicar seus recursos. Para a avaliação da performance do fundo de investimento, é recomendável uma análise de, no mínimo, 12 (doze) meses. O Sistema Economática é uma ferramenta para auxiliar o trabalho do analista e não contém nada que por si só deva ser interpretado como uma recomendação de investimento.

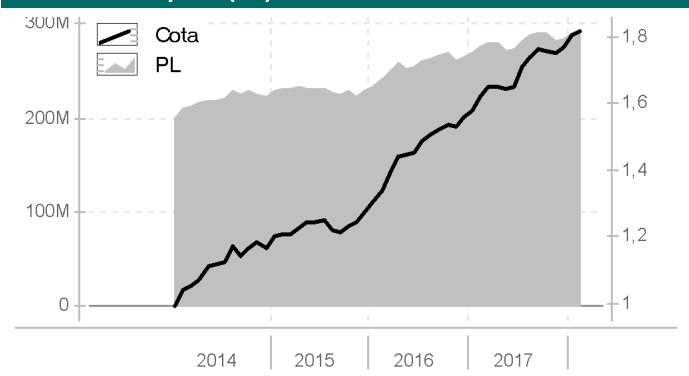
Características

CNPJ	15486093000183
Início do Fundo	23/01/2014
Código Anbima	358721
Classificação Anbima	Renda Fixa Duração Livre Soberano
Gestão	BB Dsvm S.A
Custodiante	Banco do Brasil S.A.
Administrador	BB Dsvm S.A
Taxa máx. adm. (%)	0,15
Taxa performance	-
Data da Última Cotação	12/03/2018
Cota	1,816
Patrimônio Líquido (R\$ 000)	292.212
Patrimônio Médio 12m (R\$ 000)	283.547
Alavancado	Não
Investimento no Exterior	Não se Aplica
Investidor qualificado	Não
Tipo de investidor	Não Há Restrição
Resolução 3792	Sim
Resolução 3922	Sim

Condições de Investimentos

Aplicação inicial mínima	300.000
Aplicação adicional mínima	0
Resgate mínimo	0
Saldo mínimo	0
Prazo emissão de cotas	D+000
Prazo conversão resgate	D+000
Prazo pgto resgate	D+000
Benchmark	OUTROS

Patrimônio Líquido (R\$) X Valor da Cota



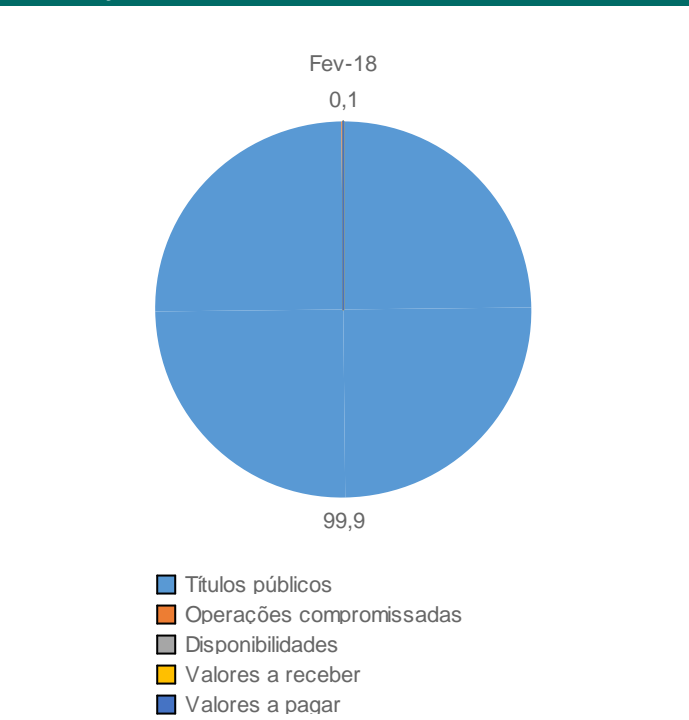
Retornos (%) (até 28/02/2018)

	set 2017	out 2017	nov 2017	dez 2017	jan 2018	fev 2018	2016	2017	2018	12m	24m	36m	do início
● FUNDO	1,30	-0,02	-0,48	0,98	2,18	0,57	22,01	13,56	2,76	12,06	35,67	50,29	81,60
● CDI	0,64	0,64	0,57	0,54	0,58	0,46	14,00	9,93	1,05	8,95	24,07	40,92	57,95
● IBOV	4,88	0,02	-3,15	6,16	11,14	0,52	38,94	26,86	11,72	28,04	99,46	65,47	76,64

Retorno Acumulado (252 dias)



Composição da Carteira (por tipo de Investimento)



Perfil de Retornos (Últ. 12 meses)

Meses Positivos	9
Meses Negativos	3
Maior Retorno Mensal (%)	3,80
Menor Retorno Mensal (%)	-0,48
Retorno Acumulado (%)	12,06
Volatilidade	6,36
Sharpe	0,49
VAR de 1 mês - 95% (%)	2,96

As informações contidas neste material são de caráter exclusivamente informativo. Fundos de Investimento não contam com garantia do administrador do fundo, do gestor da carteira, de qualquer mecanismo de seguro ou ainda, do Fundo Garantidor de Crédito - FGC. A rentabilidade obtida no passado não representa garantia de rentabilidade futura. Ao investidor é recomendada a leitura cuidadosa do prospecto e do regulamento do fundo ao aplicar seus recursos. Para a avaliação da performance do fundo de investimento, é recomendável uma análise de, no mínimo, 12 (doze) meses. O Sistema Economática é uma ferramenta para auxiliar o trabalho do analista e não contém nada que por si só deva ser interpretado como uma recomendação de investimento.

Características

CNPJ	20734937000106
Início do Fundo	12/05/2015
Código Anbima	394793
Classificação Anbima	Renda Fixa Duração Livre Soberano
Gestão	BB Dsvm S.A
Custodiante	Banco do Brasil S.A.
Administrador	BB Dsvm S.A
Taxa máx. adm. (%)	0,20
Taxa performance	-

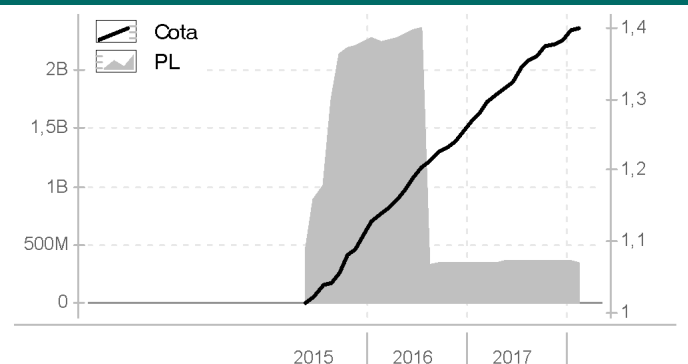
Data da Última Cotação	12/03/2018
Cota	1,4004
Patrimônio Líquido (R\$ 000)	350.825
Patrimônio Médio 12m (R\$ 000)	355.458

Alavancado	Não
Investimento no Exterior	Não se Aplica
Investidor qualificado	Não
Tipo de investidor	Não Há Restrição
Resolução 3792	Sim
Resolução 3922	Sim

Condições de Investimentos

Aplicação inicial mínima	300.000
Aplicação adicional mínima	0
Resgate mínimo	0
Saldo mínimo	0
Prazo emissão de cotas	D+000
Prazo conversão resgate	D+000
Prazo pgto resgate	D+000
Benchmark	Não se Aplica

Patrimônio Líquido (R\$) X Valor da Cota



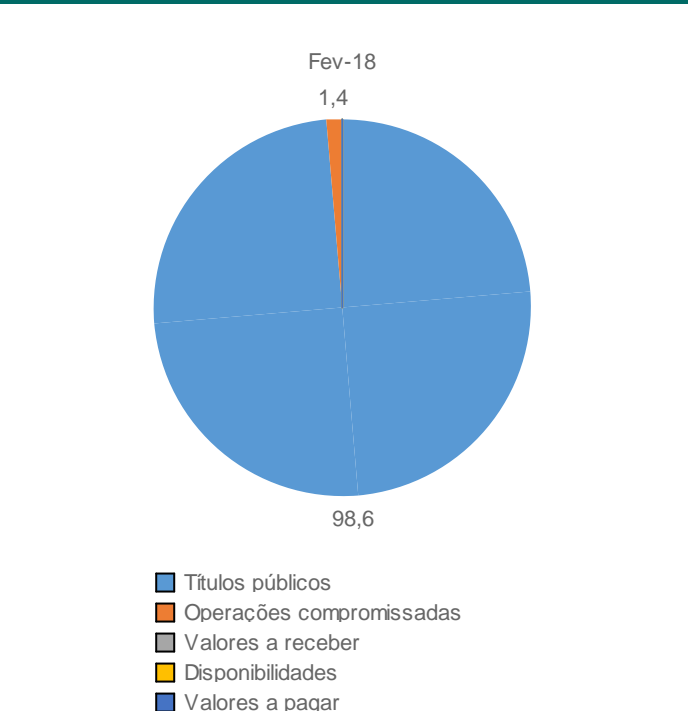
Retornos (%) (até 28/02/2018)

	set 2017	out 2017	nov 2017	dez 2017	jan 2018	fev 2018	2016	2017	2018	12m	24m	36m	do início
● FUNDO	0,50	1,00	0,21	0,35	1,04	0,24	13,26	10,19	1,28	9,43	22,90	-	40,04
● CDI	0,64	0,64	0,57	0,54	0,58	0,46	14,00	9,93	1,05	8,95	24,07	40,92	37,69
● IBOV	4,88	0,02	-3,15	6,16	11,14	0,52	38,94	26,86	11,72	28,04	99,46	65,47	50,29

Retorno Acumulado (252 dias)



Composição da Carteira (por tipo de Investimento)



Perfil de Retornos (Últ. 12 meses)

Meses Positivos	12
Meses Negativos	0
Maior Retorno Mensal (%)	1,64
Menor Retorno Mensal (%)	0,21
Retorno Acumulado (%)	9,43
Volatilidade	1,65
Sharpe	0,27
VAR de 1 mês - 95% (%)	0,78

As informações contidas neste material são de caráter exclusivamente informativo. Fundos de Investimento não contam com garantia do administrador do fundo, do gestor da carteira, de qualquer mecanismo de seguro ou ainda, do Fundo Garantidor de Crédito - FGC. A rentabilidade obtida no passado não representa garantia de rentabilidade futura. Ao investidor é recomendada a leitura cuidadosa do prospecto e do regulamento do fundo ao aplicar seus recursos. Para a avaliação da performance do fundo de investimento, é recomendável uma análise de, no mínimo, 12 (doze) meses. O Sistema Economática é uma ferramenta para auxiliar o trabalho do analista e não contém nada que por si só deva ser interpretado como uma recomendação de investimento.

Características

CNPJ	19523305000106
Início do Fundo	16/03/2015
Código Anbima	390739
Classificação Anbima	Renda Fixa Duração Livre Soberano
Gestão	BB Dsvm S.A
Custodiante	Banco do Brasil S.A.
Administrador	BB Dsvm S.A
Taxa máx. adm. (%)	0,20
Taxa performance	-

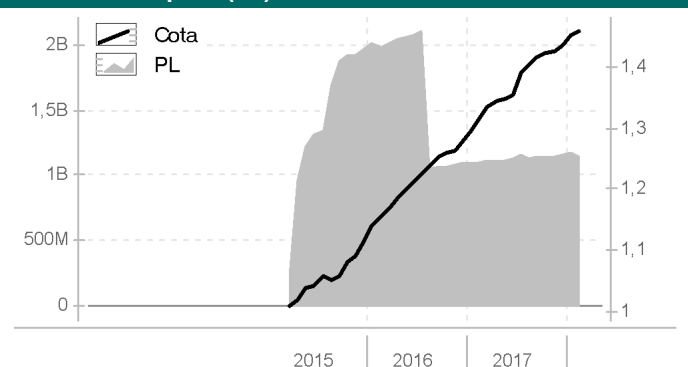
Data da Última Cotação	12/03/2018
Cota	1,4594
Patrimônio Líquido (R\$ 000)	1.144.882
Patrimônio Médio 12m (R\$ 000)	1.137.986

Alavancado	Não
Investimento no Exterior	Não se Aplica
Investidor qualificado	Não
Tipo de investidor	Não Há Restrição
Resolução 3792	Sim
Resolução 3922	Sim

Condições de Investimentos

Aplicação inicial mínima	300.000
Aplicação adicional mínima	0
Resgate mínimo	0
Saldo mínimo	0
Prazo emissão de cotas	D+000
Prazo conversão resgate	D+000
Prazo pgto resgate	D+000
Benchmark	IMA-B

Patrimônio Líquido (R\$) X Valor da Cota



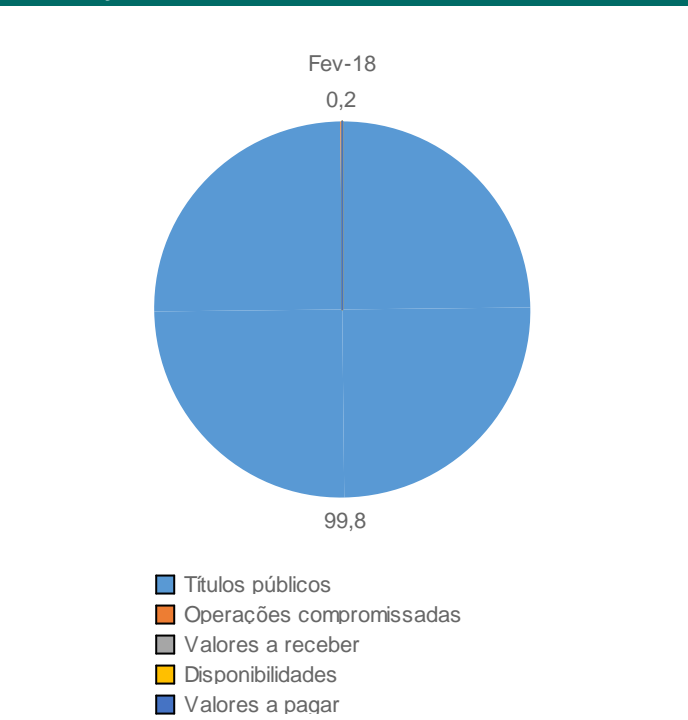
Retornos (%) (até 28/02/2018)

	set 2017	out 2017	nov 2017	dez 2017	jan 2018	fev 2018	2016	2017	2018	12m	24m	36m	do início
● FUNDO	0,88	0,67	0,05	0,75	1,17	0,46	15,11	12,14	1,64	10,94	26,21	-	45,94
● CDI	0,64	0,64	0,57	0,54	0,58	0,46	14,00	9,93	1,05	8,95	24,07	40,92	40,20
● IBOV	4,88	0,02	-3,15	6,16	11,14	0,52	38,94	26,86	11,72	28,04	99,46	65,47	74,73

Retorno Acumulado (252 dias)



Composição da Carteira (por tipo de Investimento)



Perfil de Retornos (Últ. 12 meses)

Meses Positivos	12
Meses Negativos	0
Maior Retorno Mensal (%)	2,53
Menor Retorno Mensal (%)	0,05
Retorno Acumulado (%)	10,94
Volatilidade	3,13
Sharpe	0,61
VAR de 1 mês - 95% (%)	1,47

As informações contidas neste material são de caráter exclusivamente informativo. Fundos de Investimento não contam com garantia do administrador do fundo, do gestor da carteira, de qualquer mecanismo de seguro ou ainda, do Fundo Garantidor de Crédito - FGC. A rentabilidade obtida no passado não representa garantia de rentabilidade futura. Ao investidor é recomendada a leitura cuidadosa do prospecto e do regulamento do fundo ao aplicar seus recursos. Para a avaliação da performance do fundo de investimento, é recomendável uma análise de, no mínimo, 12 (doze) meses. O Sistema Economática é uma ferramenta para auxiliar o trabalho do analista e não contém nada que por si só deva ser interpretado como uma recomendação de investimento.

Características

CNPJ	19523306000150
Início do Fundo	20/03/2014
Código Anbima	363375
Classificação Anbima	Renda Fixa Duração Livre Soberano
Gestão	BB Dsvm S.A
Custodiante	Banco do Brasil S.A.
Administrador	BB Dsvm S.A
Taxa máx. adm. (%)	0,20
Taxa performance	-

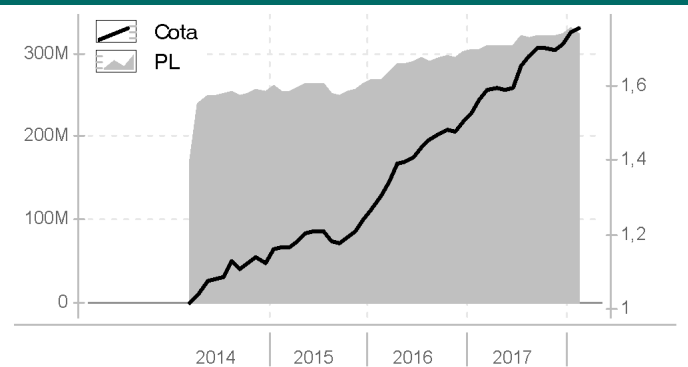
Data da Última Cotação	12/03/2018
Cota	1,7521
Patrimônio Líquido (R\$ 000)	323.632
Patrimônio Médio 12m (R\$ 000)	318.191

Alavancado	Não
Investimento no Exterior	Não se Aplica
Investidor qualificado	Não
Tipo de investidor	Não Há Restrição
Resolução 3792	Sim
Resolução 3922	Sim

Condições de Investimentos

Aplicação inicial mínima	300.000
Aplicação adicional mínima	0
Resgate mínimo	0
Saldo mínimo	0
Prazo emissão de cotas	D+000
Prazo conversão resgate	D+000
Prazo pgto resgate	D+000
Benchmark	IMA-B 5

Patrimônio Líquido (R\$) X Valor da Cota



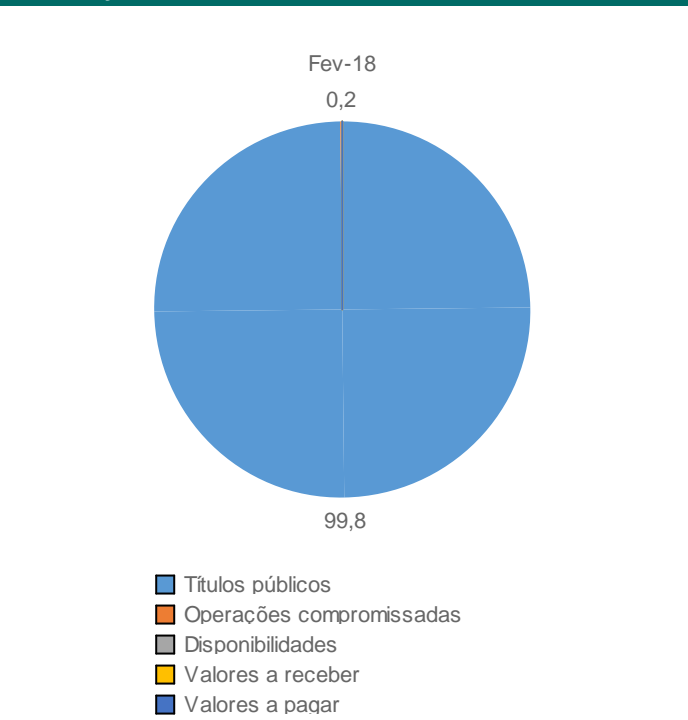
Retornos (%) (até 28/02/2018)

	set 2017	out 2017	nov 2017	dez 2017	jan 2018	fev 2018	2016	2017	2018	12m	24m	36m	do início
● FUNDO	1,28	0,03	-0,30	0,93	2,05	0,54	21,17	13,69	2,60	12,18	34,31	50,06	75,21
● CDI	0,64	0,64	0,57	0,54	0,58	0,46	14,00	9,93	1,05	8,95	24,07	40,92	55,61
● IBOV	4,88	0,02	-3,15	6,16	11,14	0,52	38,94	26,86	11,72	28,04	99,46	65,47	80,54

Retorno Acumulado (252 dias)



Composição da Carteira (por tipo de Investimento)



Perfil de Retornos (Últ. 12 meses)

Meses Positivos	10
Meses Negativos	2
Maior Retorno Mensal (%)	3,69
Menor Retorno Mensal (%)	-0,33
Retorno Acumulado (%)	12,18
Volatilidade	5,85
Sharpe	0,55
VAR de 1 mês - 95% (%)	2,73

As informações contidas neste material são de caráter exclusivamente informativo. Fundos de Investimento não contam com garantia do administrador do fundo, do gestor da carteira, de qualquer mecanismo de seguro ou ainda, do Fundo Garantidor de Crédito - FGC. A rentabilidade obtida no passado não representa garantia de rentabilidade futura. Ao investidor é recomendada a leitura cuidadosa do prospecto e do regulamento do fundo ao aplicar seus recursos. Para a avaliação da performance do fundo de investimento, é recomendável uma análise de, no mínimo, 12 (doze) meses. O Sistema Economática é uma ferramenta para auxiliar o trabalho do analista e não contém nada que por si só deva ser interpretado como uma recomendação de investimento.

Características

CNPJ	20716161000193
Início do Fundo	12/09/2014
Código Anbima	378283
Classificação Anbima	FII TVM Gestão Ativa
Gestão	Rio Bravo Investimentos Ltda
Custodiante	-
Administrador	BB DtvM S.A
Taxa máx. adm. (%)	0,30
Taxa performance	-

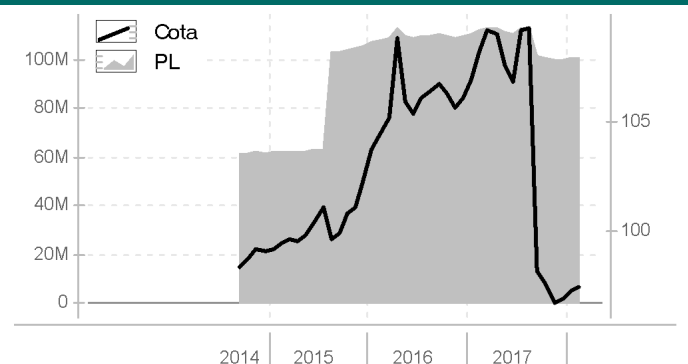
Data da Última Cotação	28/02/2018
Cota	97,395
Patrimônio Líquido (R\$ 000)	100.803
Patrimônio Médio 12m (R\$ 000)	106.523

Alavancado	Não
Investimento no Exterior	Não se Aplica
Investidor qualificado	Não
Tipo de investidor	Não Há Restrição
Resolução 3792	-
Resolução 3922	-

Condições de Investimentos

Aplicação inicial mínima	-
Aplicação adicional mínima	-
Resgate mínimo	-
Saldo mínimo	-
Prazo emissão de cotas	-
Prazo conversão resgate	-
Prazo pgto resgate	-
Benchmark	Não se Aplica

Patrimônio Líquido (R\$) X Valor da Cota



Retornos (%) (até 28/02/2018)

	set 2017	out 2017	nov 2017	dez 2017	jan 2018	fev 2018	2016	2017	2018	12m	24m	36m	do início
● FUNDO	-10,26	-0,55	-0,93	0,19	0,35	0,22	3,69	-8,71	0,58	-10,02	-6,85	-2,05	-0,59
● CDI	0,64	0,64	0,57	0,54	0,58	0,46	14,00	9,93	1,05	8,95	24,07	40,92	48,08
● IBOV	4,88	0,02	-3,15	6,16	11,14	0,52	38,94	26,86	11,72	28,04	99,46	65,47	49,94

Retorno Acumulado (252 dias)



Composição da Carteira (por tipo de Investimento)

Perfil de Retornos (Últ. 12 meses)

Meses Positivos	6
Meses Negativos	6
Maior Retorno Mensal (%)	2,31
Menor Retorno Mensal (%)	-10,26
Retorno Acumulado (%)	-10,02
Volatilidade	-
Sharpe	-
VAR de 1 mês - 95% (%)	-

As informações contidas neste material são de caráter exclusivamente informativo. Fundos de Investimento não contam com garantia do administrador do fundo, do gestor da carteira, de qualquer mecanismo de seguro ou ainda, do Fundo Garantidor de Crédito - FGC. A rentabilidade obtida no passado não representa garantia de rentabilidade futura. Ao investidor é recomendada a leitura cuidadosa do prospecto e do regulamento do fundo ao aplicar seus recursos. Para a avaliação da performance do fundo de investimento, é recomendável uma análise de, no mínimo, 12 (doze) meses. O Sistema Economática é uma ferramenta para auxiliar o trabalho do analista e não contém nada que por si só deva ser interpretado como uma recomendação de investimento.

Características

CNPJ	11484558000106
Início do Fundo	02/07/2010
Código Anbima	251267
Classificação Anbima	Renda Fixa Duração Livre Soberano
Gestão	Bram Bradesco Asset Managemen...
Custodiante	Banco Bradesco S.A.
Administrador	Bradesco
Taxa máx. adm. (%)	0,20
Taxa performance	-

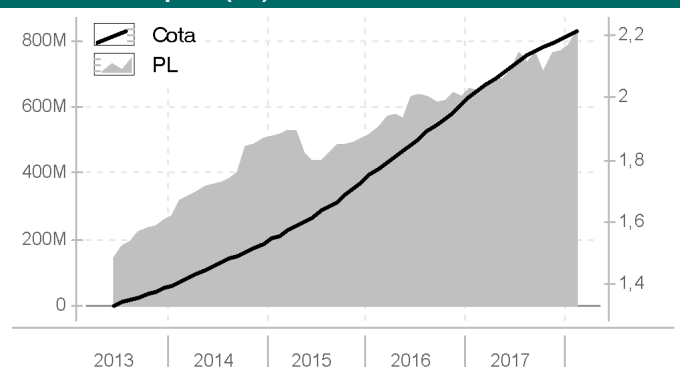
Data da Última Cotação	13/03/2018
Cota	2,2144
Patrimônio Líquido (R\$ 000)	827.877
Patrimônio Médio 12m (R\$ 000)	736.888

Alavancado	Não
Investimento no Exterior	Não se Aplica
Investidor qualificado	Não
Tipo de investidor	Não Há Restrição
Resolução 3792	Sim
Resolução 3922	Sim

Condições de Investimentos

Aplicação inicial mínima	50.000
Aplicação adicional mínima	0
Resgate mínimo	0
Saldo mínimo	0
Prazo emissão de cotas	D+000
Prazo conversão resgate	D+000
Prazo pgto resgate	D+000
Benchmark	IRF-M 1

Patrimônio Líquido (R\$) X Valor da Cota



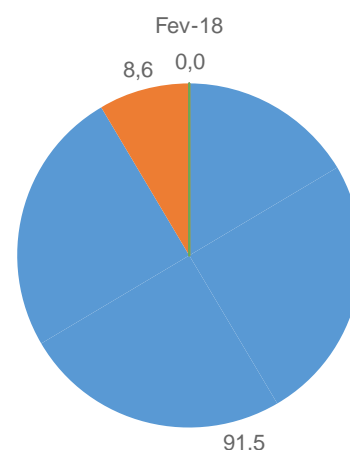
Retornos (%) (até 28/02/2018)

	set 2017	out 2017	nov 2017	dez 2017	jan 2018	fev 2018	2016	2017	2018	12m	24m	36m	do início
● FUNDO	0,71	0,60	0,61	0,55	0,57	0,52	14,53	10,92	1,10	9,64	25,02	42,34	121,44
● CDI	0,64	0,64	0,57	0,54	0,58	0,46	14,00	9,93	1,05	8,95	24,07	40,92	118,44
● IBOV	4,88	0,02	-3,15	6,16	11,14	0,52	38,94	26,86	11,72	28,04	99,46	65,47	38,95

Retorno Acumulado (252 dias)



Composição da Carteira (por tipo de Investimento)



Perfil de Retornos (Últ. 12 meses)

Meses Positivos	12
Meses Negativos	0
Maior Retorno Mensal (%)	1,10
Menor Retorno Mensal (%)	0,52
Retorno Acumulado (%)	9,64
Volatilidade	0,65
Sharpe	0,99
VAR de 1 mês - 95% (%)	0,31

- Títulos públicos
- Operações compromissadas
- Merc Futuro - posic compr
- Valores a receber
- Disponibilidades
- Valores a pagar

As informações contidas neste material são de caráter exclusivamente informativo. Fundos de Investimento não contam com garantia do administrador do fundo, do gestor da carteira, de qualquer mecanismo de seguro ou ainda, do Fundo Garantidor de Crédito - FGC. A rentabilidade obtida no passado não representa garantia de rentabilidade futura. Ao investidor é recomendada a leitura cuidadosa do prospecto e do regulamento do fundo ao aplicar seus recursos. Para a avaliação da performance do fundo de investimento, é recomendável uma análise de, no mínimo, 12 (doze) meses. O Sistema Economática é uma ferramenta para auxiliar o trabalho do analista e não contém nada que por si só deva ser interpretado como uma recomendação de investimento.

Características

CNPJ	06916384000173
Início do Fundo	13/09/2004
Código Anbima	131180
Classificação Anbima	Ações Dividendos
Gestão	Bram Bradesco Asset Managemen...
Custodiante	Banco Bradesco S.A.
Administrador	Bem Dtm
Taxa máx. adm. (%)	1,50
Taxa performance	-

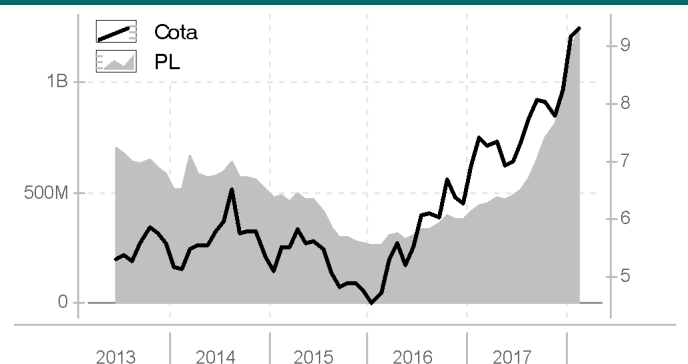
Data da Última Cotação	12/03/2018
Cota	9,3016
Patrimônio Líquido (R\$ 000)	1.246.493
Patrimônio Médio 12m (R\$ 000)	708.506

Alavancado	Não
Investimento no Exterior	Não se Aplica
Investidor qualificado	Não
Tipo de investidor	Não Há Restrição
Resolução 3792	Sim
Resolução 3922	-

Condições de Investimentos

Aplicação inicial mínima	20.000
Aplicação adicional mínima	1.000
Resgate mínimo	1.000
Saldo mínimo	20.000
Prazo emissão de cotas	D+001
Prazo conversão resgate	D+001
Prazo pgto resgate	D+004
Benchmark	OUTROS

Patrimônio Líquido (R\$) X Valor da Cota



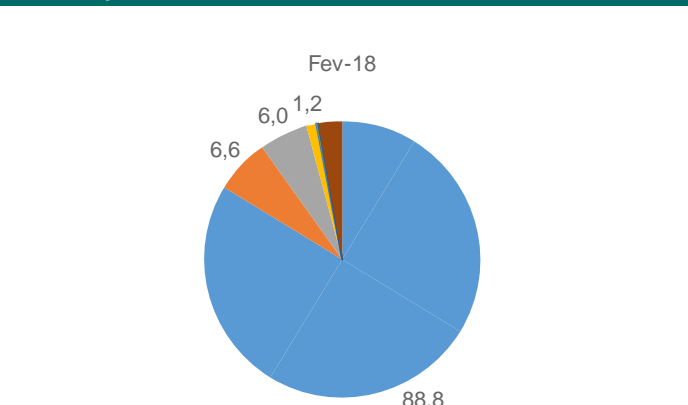
Retornos (%) (até 28/02/2018)

	set 2017	out 2017	nov 2017	dez 2017	jan 2018	fev 2018	2016	2017	2018	12m	24m	36m	do início
● FUNDO	3,76	-0,37	-3,02	5,77	11,32	1,65	32,46	30,88	13,15	25,83	97,66	68,72	830,16
● CDI	0,64	0,64	0,57	0,54	0,58	0,46	14,00	9,93	1,05	8,95	24,07	40,92	351,51
● IBOV	4,88	0,02	-3,15	6,16	11,14	0,52	38,94	26,86	11,72	28,04	99,46	65,47	291,37

Retorno Acumulado (252 dias)



Composição da Carteira (por tipo de Investimento)



Perfil de Retornos (Últ. 12 meses)

Meses Positivos	8
Meses Negativos	4
Maior Retorno Mensal (%)	11,32
Menor Retorno Mensal (%)	-5,35
Retorno Acumulado (%)	25,83
Volatilidade	19,03
Sharpe	0,95
VAR de 1 mês - 95% (%)	8,89

- Ações
- Cert ou rec de dep de val mob
- Operações compromissadas
- Valores a receber
- Emprest -acoes e TVM cedid
- Otr VM req na CVM obj of pub
- Disponibilidades
- Valores a pagar

As informações contidas neste material são de caráter exclusivamente informativo. Fundos de Investimento não contam com garantia do administrador do fundo, do gestor da carteira, de qualquer mecanismo de seguro ou ainda, do Fundo Garantidor de Crédito - FGC. A rentabilidade obtida no passado não representa garantia de rentabilidade futura. Ao investir é recomendada a leitura cuidadosa do prospecto e do regulamento do fundo ao aplicar seus recursos. Para a avaliação da performance do fundo de investimento, é recomendável uma análise de, no mínimo, 12 (doze) meses. O Sistema Economática é uma ferramenta para auxiliar o trabalho do analista e não contém nada que por si só deva ser interpretado como uma recomendação de investimento.

Características

CNPJ	13397466000114
Início do Fundo	16/02/2012
Código Anbima	296953
Classificação Anbima	Renda Fixa Duração Baixa Soberano
Gestão	Bram Bradesco Asset Managemen...
Custodiante	Banco Bradesco S.A.
Administrador	Bradesco
Taxa máx. adm. (%)	3,00
Taxa performance	-

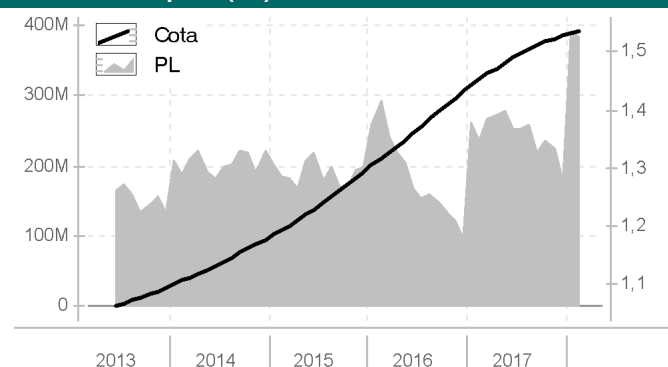
Data da Última Cotação	13/03/2018
Cota	1,5353
Patrimônio Líquido (R\$ 000)	382.902
Patrimônio Médio 12m (R\$ 000)	267.709

Alavancado	Não
Investimento no Exterior	Não se Aplica
Investidor qualificado	Não
Tipo de investidor	Reservado
Resolução 3792	-
Resolução 3922	-

Condições de Investimentos

Aplicação inicial mínima	500
Aplicação adicional mínima	500
Resgate mínimo	100
Saldo mínimo	100
Prazo emissão de cotas	D+000
Prazo conversão resgate	D+000
Prazo pgto resgate	D+000
Benchmark	CDI

Patrimônio Líquido (R\$) X Valor da Cota



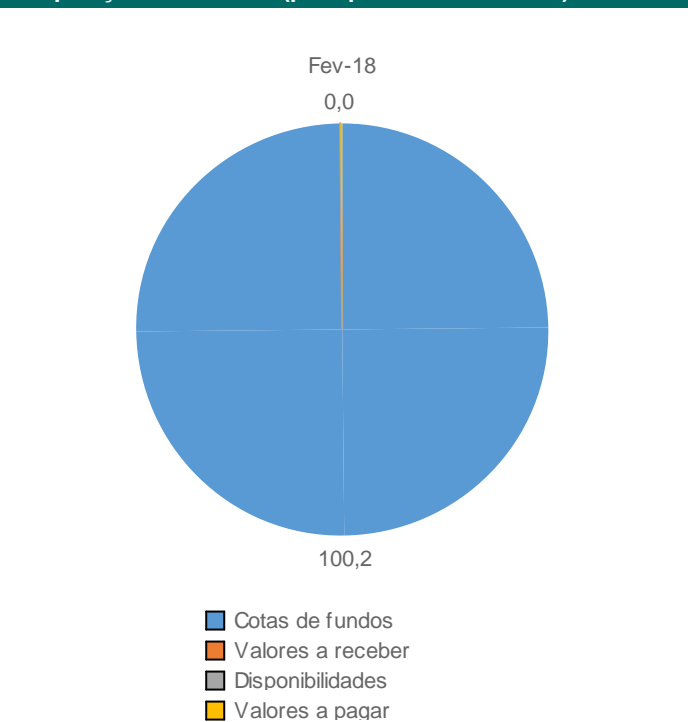
Retornos (%) (até 28/02/2018)

	set 2017	out 2017	nov 2017	dez 2017	jan 2018	fev 2018	2016	2017	2018	12m	24m	36m	do início
● FUNDO	0,40	0,39	0,32	0,29	0,31	0,25	10,59	6,66	0,56	5,71	16,76	28,72	53,53
● CDI	0,64	0,64	0,57	0,54	0,58	0,46	14,00	9,93	1,05	8,95	24,07	40,92	83,65
● IBOV	4,88	0,02	-3,15	6,16	11,14	0,52	38,94	26,86	11,72	28,04	99,46	65,47	29,05

Retorno Acumulado (252 dias)



Composição da Carteira (por tipo de Investimento)



Perfil de Retornos (Últ. 12 meses)

Meses Positivos	12
Meses Negativos	0
Maior Retorno Mensal (%)	0,76
Menor Retorno Mensal (%)	0,25
Retorno Acumulado (%)	5,71
Volatilidade	0,11
Sharpe	-310,99
VAR de 1 mês - 95% (%)	0,05

As informações contidas neste material são de caráter exclusivamente informativo. Fundos de Investimento não contam com garantia do administrador do fundo, do gestor da carteira, de qualquer mecanismo de seguro ou ainda, do Fundo Garantidor de Crédito - FGC. A rentabilidade obtida no passado não representa garantia de rentabilidade futura. Ao investidor é recomendada a leitura cuidadosa do prospecto e do regulamento do fundo ao aplicar seus recursos. Para a avaliação da performance do fundo de investimento, é recomendável uma análise de, no mínimo, 12 (doze) meses. O Sistema Economática é uma ferramenta para auxiliar o trabalho do analista e não contém nada que por si só deva ser interpretado como uma recomendação de investimento.

Características

CNPJ	08702798000125
Início do Fundo	07/01/2008
Código Anbima	202347
Classificação Anbima	Renda Fixa Duração Alta Grau de Inv...
Gestão	Bram Bradesco Asset Managemen...
Custodiante	Banco Bradesco S.A.
Administrador	Bradesco
Taxa máx. adm. (%)	0,20
Taxa performance	-

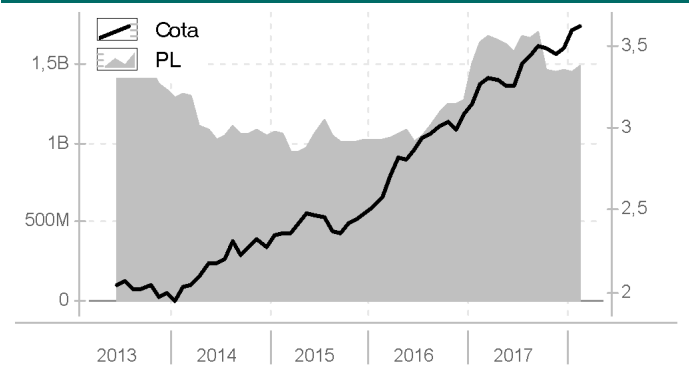
Data da Última Cotação	12/03/2018
Cota	3,6266
Patrimônio Líquido (R\$ 000)	1.482.794
Patrimônio Médio 12m (R\$ 000)	1.568.919

Alavancado	Não
Investimento no Exterior	Não se Aplica
Investidor qualificado	Não
Tipo de investidor	Não Há Restrição
Resolução 3792	Sim
Resolução 3922	Sim

Condições de Investimentos

Aplicação inicial mínima	50.000
Aplicação adicional mínima	5.000
Resgate mínimo	0
Saldo mínimo	5.000
Prazo emissão de cotas	D+000
Prazo conversão resgate	D+001
Prazo pgto resgate	D+001
Benchmark	IMA-B

Patrimônio Líquido (R\$) X Valor da Cota



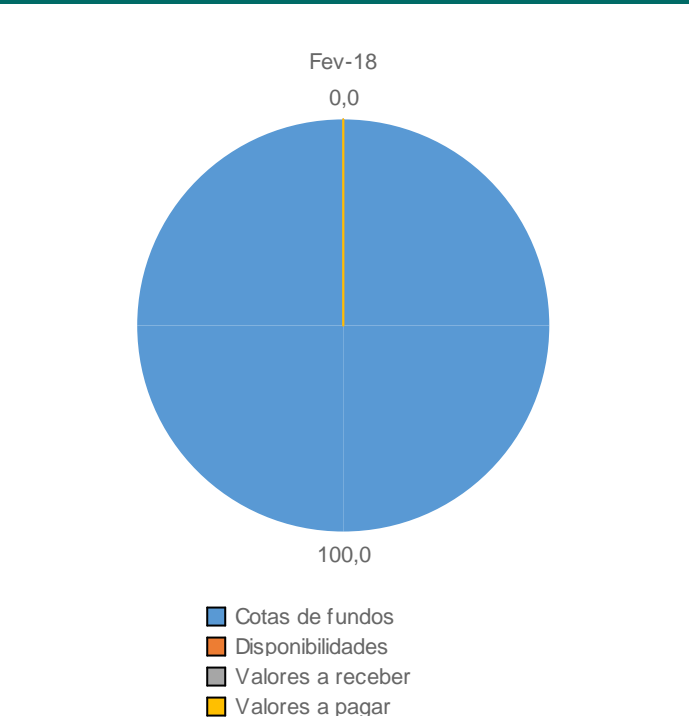
Retornos (%) (até 28/02/2018)

	set 2017	out 2017	nov 2017	dez 2017	jan 2018	fev 2018	2016	2017	2018	12m	24m	36m	do início
● FUNDO	1,83	-0,42	-0,81	0,85	3,39	0,55	24,64	12,96	3,95	10,83	40,77	53,36	262,66
● CDI	0,64	0,64	0,57	0,54	0,58	0,46	14,00	9,93	1,05	8,95	24,07	40,92	181,03
● IBOV	4,88	0,02	-3,15	6,16	11,14	0,52	38,94	26,86	11,72	28,04	99,46	65,47	40,45

Retorno Acumulado (252 dias)



Composição da Carteira (por tipo de Investimento)



Perfil de Retornos (Últ. 12 meses)

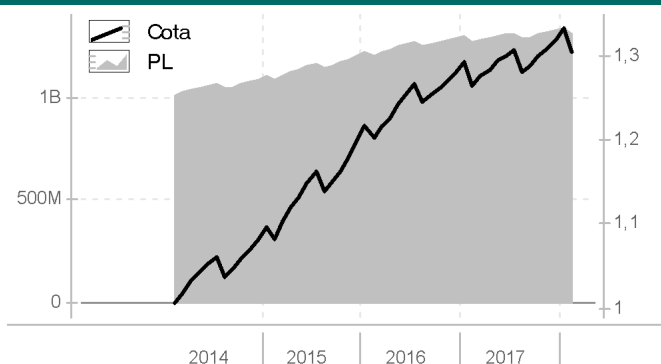
Meses Positivos	8
Meses Negativos	4
Maior Retorno Mensal (%)	4,06
Menor Retorno Mensal (%)	-1,18
Retorno Acumulado (%)	10,83
Volatilidade	9,43
Sharpe	0,24
VAR de 1 mês - 95% (%)	4,35

As informações contidas neste material são de caráter exclusivamente informativo. Fundos de Investimento não contam com garantia do administrador do fundo, do gestor da carteira, de qualquer mecanismo de seguro ou ainda, do Fundo Garantidor de Crédito - FGC. A rentabilidade obtida no passado não representa garantia de rentabilidade futura. Ao investidor é recomendada a leitura cuidadosa do prospecto e do regulamento do fundo ao aplicar seus recursos. Para a avaliação da performance do fundo de investimento, é recomendável uma análise de, no mínimo, 12 (doze) meses. O Sistema Economática é uma ferramenta para auxiliar o trabalho do analista e não contém nada que por si só deva ser interpretado como uma recomendação de investimento.

Características	
CNPJ	18598256000108
Início do Fundo	14/02/2014
Código Anbima	360058
Classificação Anbima	Renda Fixa Índices
Gestão	Caixa
Custodiante	Caixa Economica Federal
Administrador	Caixa
Taxa máx. adm. (%)	0,20
Taxa performance	-
Data da Última Cotação	12/03/2018
Cota	1,3053
Patrimônio Líquido (R\$ 000)	1.308.845
Patrimônio Médio 12m (R\$ 000)	1.303.254
Alavancado	Não
Investimento no Exterior	Não
Investidor qualificado	-
Tipo de investidor	Não Há Restrição
Resolução 3792	Sim
Resolução 3922	Sim

Condições de Investimentos	
Aplicação inicial mínima	1.000.000
Aplicação adicional mínima	0
Resgate mínimo	0
Saldo mínimo	0
Prazo emissão de cotas	D+000
Prazo conversão resgate	D+000
Prazo pgto resgate	D+000
Benchmark	-

Patrimônio Líquido (R\$) X Valor da Cota



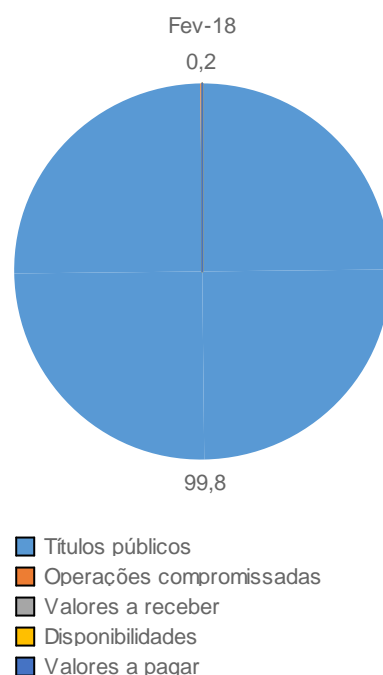
Retornos (%) (até 28/02/2018)

	set 2017	out 2017	nov 2017	dez 2017	jan 2018	fev 2018	2016	2017	2018	12m	24m	36m	do início
● FUNDO	0,50	0,87	0,82	0,70	1,06	-2,08	6,89	2,99	-1,04	3,17	8,63	20,69	30,53
● CDI	0,64	0,64	0,57	0,54	0,58	0,46	14,00	9,93	1,05	8,95	24,07	40,92	56,97
● IBOV	4,88	0,02	-3,15	6,16	11,14	0,52	38,94	26,86	11,72	28,04	99,46	65,47	77,08

Retorno Acumulado (252 dias)



Composição da Carteira (por tipo de Investimento)



Perfil de Retornos (Últ. 12 meses)

Meses Positivos	10
Meses Negativos	2
Maior Retorno Mensal (%)	1,06
Menor Retorno Mensal (%)	-2,08
Retorno Acumulado (%)	3,17
Volatilidade	3,96
Sharpe	-1,37
VAR de 1 mês - 95% (%)	1,85

As informações contidas neste material são de caráter exclusivamente informativo. Fundos de Investimento não contam com garantia do administrador do fundo, do gestor da carteira, de qualquer mecanismo de seguro ou ainda, do Fundo Garantidor de Crédito - FGC. A rentabilidade obtida no passado não representa garantia de rentabilidade futura. Ao investidor é recomendada a leitura cuidadosa do prospecto e do regulamento do fundo ao aplicar seus recursos. Para a avaliação da performance do fundo de investimento, é recomendável uma análise de, no mínimo, 12 (doze) meses. O Sistema Economática é uma ferramenta para auxiliar o trabalho do analista e não contém nada que por si só deva ser interpretado como uma recomendação de investimento.

Características

CNPJ	18598288000103
Início do Fundo	30/01/2014
Código Anbima	359947
Classificação Anbima	Renda Fixa Duração Livre Soberano
Gestão	Caixa
Custodiante	Caixa Economica Federal
Administrador	Caixa
Taxa máx. adm. (%)	0,20
Taxa performance	-

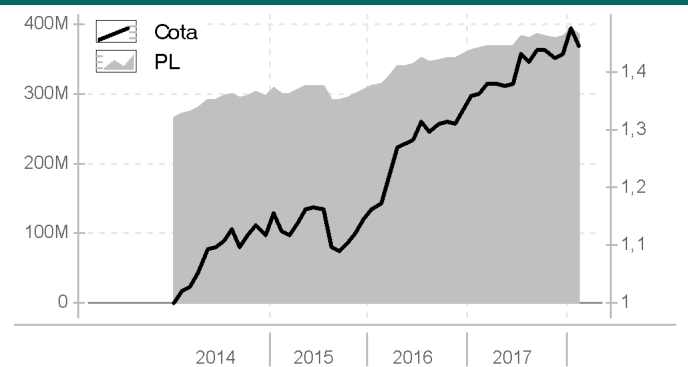
Data da Última Cotação	12/03/2018
Cota	1,4454
Patrimônio Líquido (R\$ 000)	386.295
Patrimônio Médio 12m (R\$ 000)	378.772

Alavancado	Não
Investimento no Exterior	Não se Aplica
Investidor qualificado	Não
Tipo de investidor	Não Há Restrição
Resolução 3792	Sim
Resolução 3922	Sim

Condições de Investimentos

Aplicação inicial mínima	300.000
Aplicação adicional mínima	0
Resgate mínimo	0
Saldo mínimo	0
Prazo emissão de cotas	D+000
Prazo conversão resgate	D+000
Prazo pgto resgate	D+000
Benchmark	IMA-B

Patrimônio Líquido (R\$) X Valor da Cota



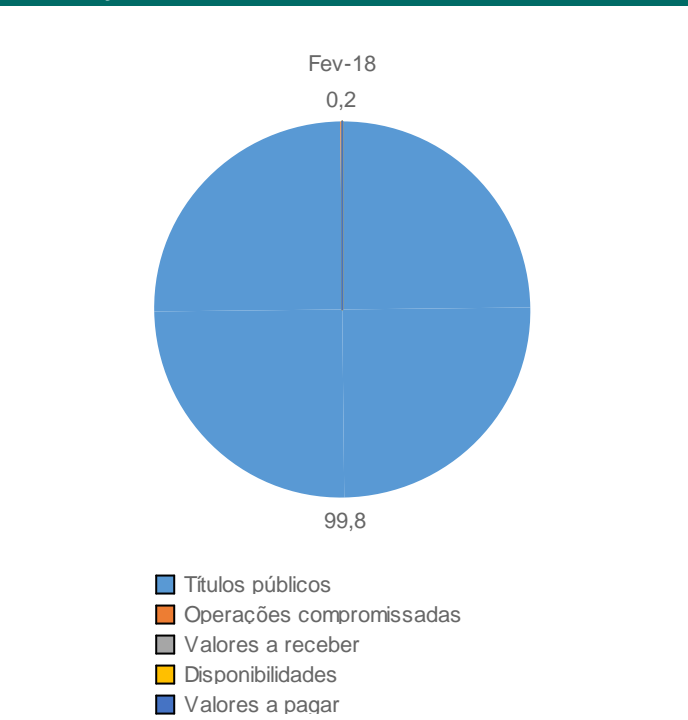
Retornos (%) (até 28/02/2018)

	set 2017	out 2017	nov 2017	dez 2017	jan 2018	fev 2018	2016	2017	2018	12m	24m	36m	do início
● FUNDO	1,46	-0,11	-0,86	0,60	3,05	-2,04	16,46	7,42	0,94	6,05	23,42	28,62	44,54
● CDI	0,64	0,64	0,57	0,54	0,58	0,46	14,00	9,93	1,05	8,95	24,07	40,92	57,64
● IBOV	4,88	0,02	-3,15	6,16	11,14	0,52	38,94	26,86	11,72	28,04	99,46	65,47	80,67

Retorno Acumulado (252 dias)



Composição da Carteira (por tipo de Investimento)



Perfil de Retornos (Últ. 12 meses)

Meses Positivos	7
Meses Negativos	5
Maior Retorno Mensal (%)	3,82
Menor Retorno Mensal (%)	-2,04
Retorno Acumulado (%)	6,05
Volatilidade	7,68
Sharpe	-0,32
VAR de 1 mês - 95% (%)	3,58

As informações contidas neste material são de caráter exclusivamente informativo. Fundos de Investimento não contam com garantia do administrador do fundo, do gestor da carteira, de qualquer mecanismo de seguro ou ainda, do Fundo Garantidor de Crédito - FGC. A rentabilidade obtida no passado não representa garantia de rentabilidade futura. Ao investidor é recomendada a leitura cuidadosa do prospecto e do regulamento do fundo ao aplicar seus recursos. Para a avaliação da performance do fundo de investimento, é recomendável uma análise de, no mínimo, 12 (doze) meses. O Sistema Economática é uma ferramenta para auxiliar o trabalho do analista e não contém nada que por si só deva ser interpretado como uma recomendação de investimento.

Características

CNPJ	20139595000178
Início do Fundo	09/03/2015
Código Anbima	390054
Classificação Anbima	Renda Fixa Duração Livre Soberano
Gestão	Caixa
Custodiante	Caixa Economica Federal
Administrador	Caixa
Taxa máx. adm. (%)	0,20
Taxa performance	-

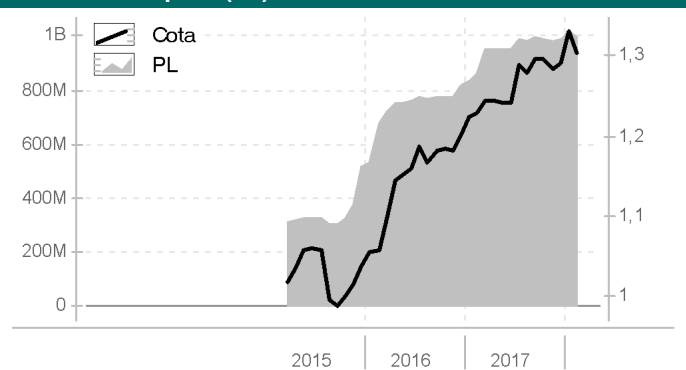
Data da Última Cotação	12/03/2018
Cota	1,3037
Patrimônio Líquido (R\$ 000)	998.214
Patrimônio Médio 12m (R\$ 000)	978.873

Alavancado	Não
Investimento no Exterior	Não se Aplica
Investidor qualificado	Não
Tipo de investidor	Não Há Restrição
Resolução 3792	Sim
Resolução 3922	Sim

Condições de Investimentos

Aplicação inicial mínima	300.000
Aplicação adicional mínima	0
Resgate mínimo	0
Saldo mínimo	0
Prazo emissão de cotas	D+000
Prazo conversão resgate	D+000
Prazo pgto resgate	D+000
Benchmark	IMA-B

Patrimônio Líquido (R\$) X Valor da Cota



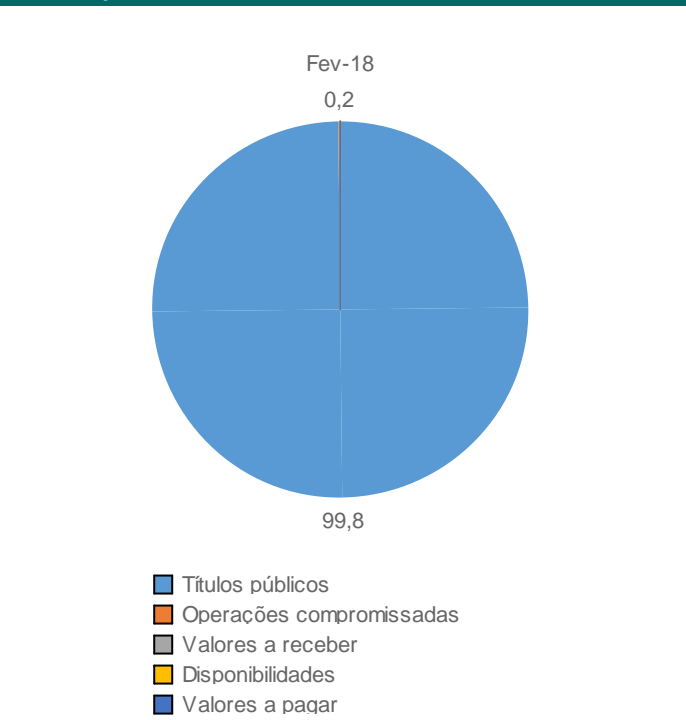
Retornos (%) (até 28/02/2018)

	set 2017	out 2017	nov 2017	dez 2017	jan 2018	fev 2018	2016	2017	2018	12m	24m	36m	do início
● FUNDO	1,46	-0,11	-0,86	0,60	3,05	-2,05	15,84	7,37	0,94	6,03	23,16	-	30,37
● CDI	0,64	0,64	0,57	0,54	0,58	0,46	14,00	9,93	1,05	8,95	24,07	40,92	40,53
● IBOV	4,88	0,02	-3,15	6,16	11,14	0,52	38,94	26,86	11,72	28,04	99,46	65,47	73,55

Retorno Acumulado (252 dias)



Composição da Carteira (por tipo de Investimento)



Perfil de Retornos (Últ. 12 meses)

Meses Positivos	7
Meses Negativos	5
Maior Retorno Mensal (%)	3,82
Menor Retorno Mensal (%)	-2,05
Retorno Acumulado (%)	6,03
Volatilidade	7,69
Sharpe	-0,32
VAR de 1 mês - 95% (%)	3,58

As informações contidas neste material são de caráter exclusivamente informativo. Fundos de Investimento não contam com garantia do administrador do fundo, do gestor da carteira, de qualquer mecanismo de seguro ou ainda, do Fundo Garantidor de Crédito - FGC. A rentabilidade obtida no passado não representa garantia de rentabilidade futura. Ao investidor é recomendada a leitura cuidadosa do prospecto e do regulamento do fundo ao aplicar seus recursos. Para a avaliação da performance do fundo de investimento, é recomendável uma análise de, no mínimo, 12 (doze) meses. O Sistema Economática é uma ferramenta para auxiliar o trabalho do analista e não contém nada que por si só deva ser interpretado como uma recomendação de investimento.

Características

CNPJ	19769046000106
Início do Fundo	26/03/2014
Código Anbima	363741
Classificação Anbima	Renda Fixa Duração Livre Soberano
Gestão	Caixa
Custodiante	Caixa Economica Federal
Administrador	Caixa
Taxa máx. adm. (%)	0,20
Taxa performance	-

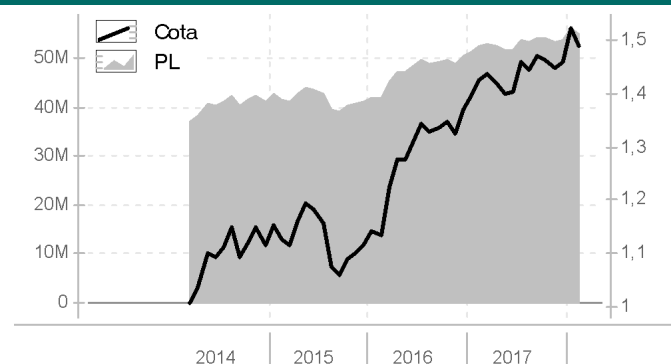
Data da Última Cotação	12/03/2018
Cota	1,4912
Patrimônio Líquido (R\$ 000)	54.897
Patrimônio Médio 12m (R\$ 000)	53.426

Alavancado	Não
Investimento no Exterior	Não se Aplica
Investidor qualificado	Não
Tipo de investidor	Não Há Restrição
Resolução 3792	Sim
Resolução 3922	Sim

Condições de Investimentos

Aplicação inicial mínima	300.000
Aplicação adicional mínima	0
Resgate mínimo	0
Saldo mínimo	0
Prazo emissão de cotas	D+000
Prazo conversão resgate	D+000
Prazo pgto resgate	D+000
Benchmark	IMA-B

Patrimônio Líquido (R\$) X Valor da Cota



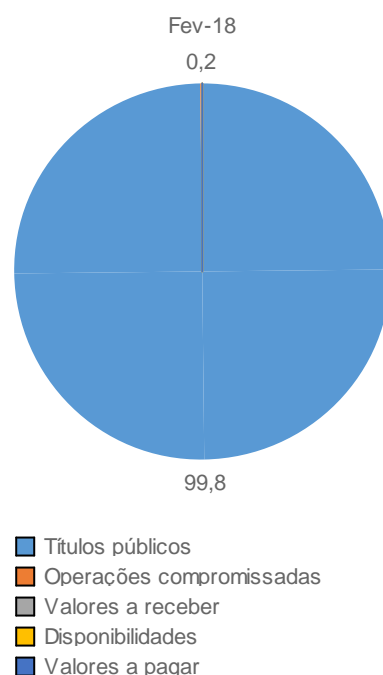
Retornos (%) (até 28/02/2018)

	set 2017	out 2017	nov 2017	dez 2017	jan 2018	fev 2018	2016	2017	2018	12m	24m	36m	do início
● FUNDO	1,95	-0,63	-1,00	0,77	4,46	-2,12	22,92	6,48	2,24	4,60	31,39	32,45	49,12
● CDI	0,64	0,64	0,57	0,54	0,58	0,46	14,00	9,93	1,05	8,95	24,07	40,92	55,36
● IBOV	4,88	0,02	-3,15	6,16	11,14	0,52	38,94	26,86	11,72	28,04	99,46	65,47	77,95

Retorno Acumulado (252 dias)



Composição da Carteira (por tipo de Investimento)



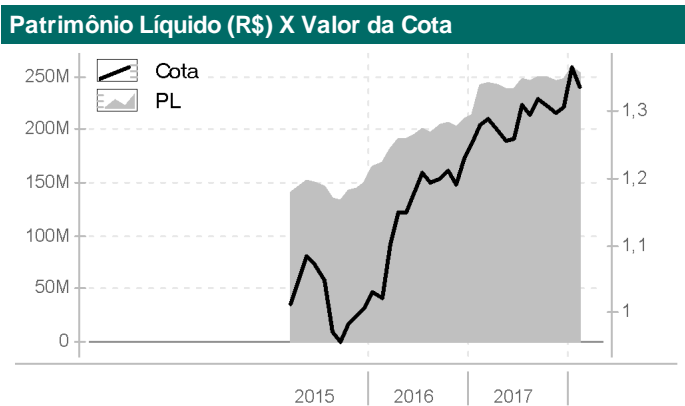
Perfil de Retornos (Últ. 12 meses)

Meses Positivos	6
Meses Negativos	6
Maior Retorno Mensal (%)	4,46
Menor Retorno Mensal (%)	-2,12
Retorno Acumulado (%)	4,60
Volatilidade	11,32
Sharpe	-0,31
VAR de 1 mês - 95% (%)	5,21

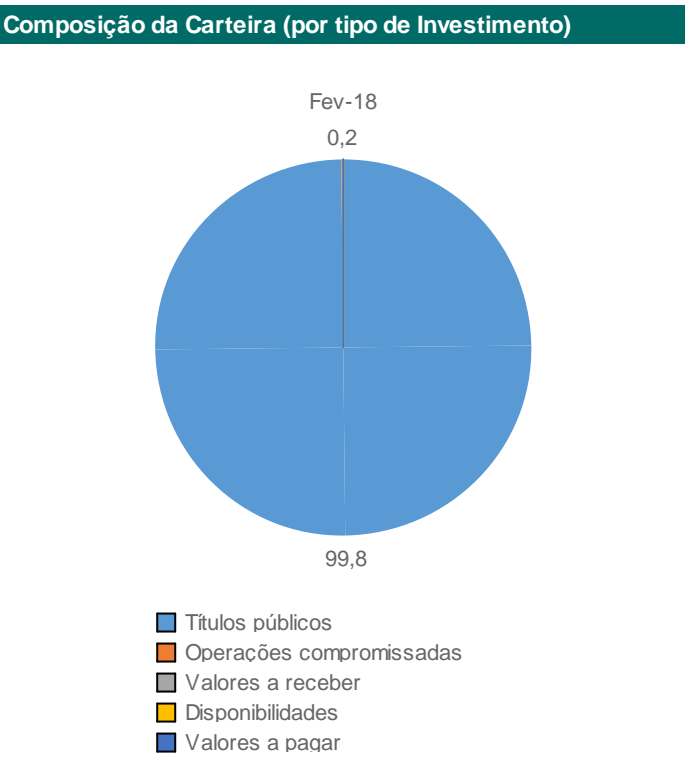
As informações contidas neste material são de caráter exclusivamente informativo. Fundos de Investimento não contam com garantia do administrador do fundo, do gestor da carteira, de qualquer mecanismo de seguro ou ainda, do Fundo Garantidor de Crédito - FGC. A rentabilidade obtida no passado não representa garantia de rentabilidade futura. Ao investidor é recomendada a leitura cuidadosa do prospecto e do regulamento do fundo ao aplicar seus recursos. Para a avaliação da performance do fundo de investimento, é recomendável uma análise de, no mínimo, 12 (doze) meses. O Sistema Economática é uma ferramenta para auxiliar o trabalho do analista e não contém nada que por si só deva ser interpretado como uma recomendação de investimento.

Características	
CNPJ	20139534000100
Início do Fundo	16/03/2015
Código Anbima	390313
Classificação Anbima	Renda Fixa Duração Livre Soberano
Gestão	Caixa
Custodiante	Caixa Economica Federal
Administrador	Caixa
Taxa máx. adm. (%)	0,20
Taxa performance	-
Data da Última Cotação	12/03/2018
Cota	1,3366
Patrimônio Líquido (R\$ 000)	253.579
Patrimônio Médio 12m (R\$ 000)	246.844
Alavancado	Não
Investimento no Exterior	Não se Aplica
Investidor qualificado	Não
Tipo de investidor	Não Há Restrição
Resolução 3792	Sim
Resolução 3922	Sim

Condições de Investimentos	
Aplicação inicial mínima	300.000
Aplicação adicional mínima	0
Resgate mínimo	0
Saldo mínimo	0
Prazo emissão de cotas	D+000
Prazo conversão resgate	D+000
Prazo pgto resgate	D+000
Benchmark	IMA-B



Retornos (%) (até 28/02/2018)													
	set 2017	out 2017	nov 2017	dez 2017	jan 2018	fev 2018	2016	2017	2018	12m	24m	36m	do início
● FUNDO	1,95	-0,63	-1,00	0,77	4,46	-2,14	22,24	6,29	2,23	4,55	30,77	-	33,66
● CDI	0,64	0,64	0,57	0,54	0,58	0,46	14,00	9,93	1,05	8,95	24,07	40,92	40,20
● IBOV	4,88	0,02	-3,15	6,16	11,14	0,52	38,94	26,86	11,72	28,04	99,46	65,47	74,73



Perfil de Retornos (Últ. 12 meses)	
Meses Positivos	6
Meses Negativos	6
Maior Retorno Mensal (%)	4,46
Menor Retorno Mensal (%)	-2,14
Retorno Acumulado (%)	4,55
Volatilidade	11,33
Sharpe	-0,32
VAR de 1 mês - 95% (%)	5,21

As informações contidas neste material são de caráter exclusivamente informativo. Fundos de Investimento não contam com garantia do administrador do fundo, do gestor da carteira, de qualquer mecanismo de seguro ou ainda, do Fundo Garantidor de Crédito - FGC. A rentabilidade obtida no passado não representa garantia de rentabilidade futura. Ao investidor é recomendada a leitura cuidadosa do prospecto e do regulamento do fundo ao aplicar seus recursos. Para a avaliação da performance do fundo de investimento, é recomendável uma análise de, no mínimo, 12 (doze) meses. O Sistema Economática é uma ferramenta para auxiliar o trabalho do analista e não contém nada que por si só deva ser interpretado como uma recomendação de investimento.

Características

CNPJ	03737217000177
Início do Fundo	18/02/2008
Código Anbima	204226
Classificação Anbima	Ações Índice Ativo
Gestão	Caixa
Custodiante	Caixa Economica Federal
Administrador	Caixa
Taxa máx. adm. (%)	0,70
Taxa performance	-

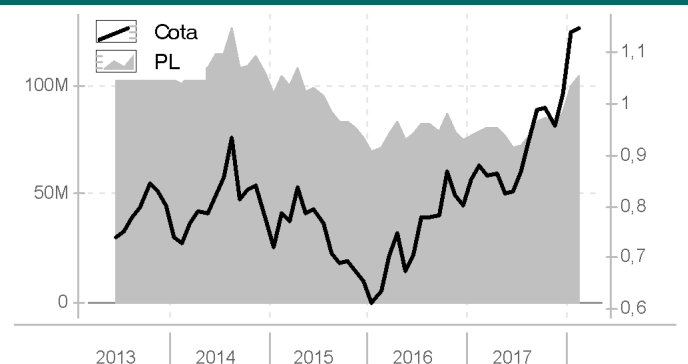
Data da Última Cotação	12/03/2018
Cota	1,1476
Patrimônio Líquido (R\$ 000)	104.468
Patrimônio Médio 12m (R\$ 000)	83.292

Alavancado	Não
Investimento no Exterior	Não se Aplica
Investidor qualificado	Não
Tipo de investidor	Não Há Restrição
Resolução 3792	Sim
Resolução 3922	Sim

Condições de Investimentos

Aplicação inicial mínima	1.000
Aplicação adicional mínima	0
Resgate mínimo	0
Saldo mínimo	0
Prazo emissão de cotas	D+001
Prazo conversão resgate	D+001
Prazo pgto resgate	D+004
Benchmark	IBRX-50

Patrimônio Líquido (R\$) X Valor da Cota



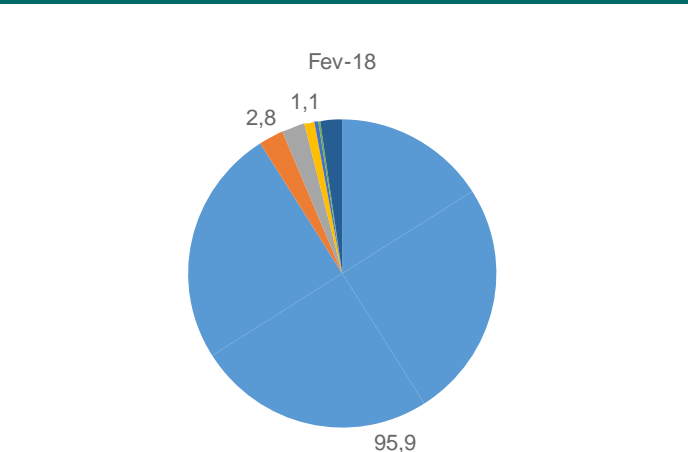
Retornos (%) (até 28/02/2018)

	set 2017	out 2017	nov 2017	dez 2017	jan 2018	fev 2018	2016	2017	2018	12m	24m	36m	do início
● FUNDO	6,13	0,49	-3,58	6,27	11,94	0,68	22,39	27,04	12,71	30,41	81,12	46,23	14,76
● CDI	0,64	0,64	0,57	0,54	0,58	0,46	14,00	9,93	1,05	8,95	24,07	40,92	177,77
● IBOV	4,88	0,02	-3,15	6,16	11,14	0,52	38,94	26,86	11,72	28,04	99,46	65,47	35,91

Retorno Acumulado (252 dias)



Composição da Carteira (por tipo de Investimento)



Perfil de Retornos (Últ. 12 meses)

Meses Positivos	9
Meses Negativos	3
Maior Retorno Mensal (%)	11,94
Menor Retorno Mensal (%)	-4,22
Retorno Acumulado (%)	30,41
Volatilidade	20,03
Sharpe	1,13
VAR de 1 mês - 95% (%)	9,39

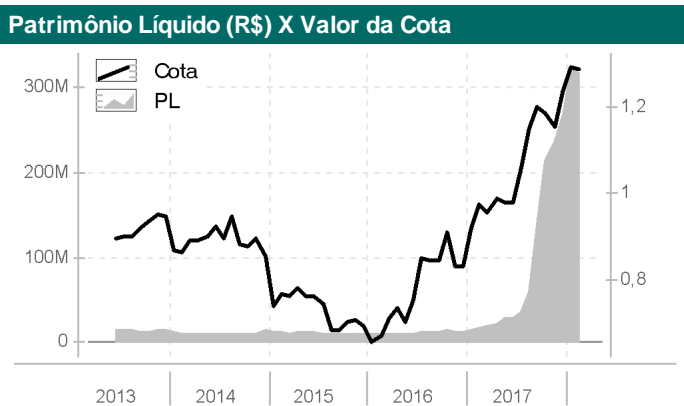
As informações contidas neste material são de caráter exclusivamente informativo. Fundos de Investimento não contam com garantia do administrador do fundo, do gestor da carteira, de qualquer mecanismo de seguro ou ainda, do Fundo Garantidor de Crédito - FGC. A rentabilidade obtida no passado não representa garantia de rentabilidade futura. Ao investidor é recomendada a leitura cuidadosa do prospecto e do regulamento do fundo ao aplicar seus recursos. Para a avaliação da performance do fundo de investimento, é recomendável uma análise de, no mínimo, 12 (doze) meses. O Sistema Economática é uma ferramenta para auxiliar o trabalho do analista e não contém nada que por si só deva ser interpretado como uma recomendação de investimento.

Caixa FIA Small Caps Ativo

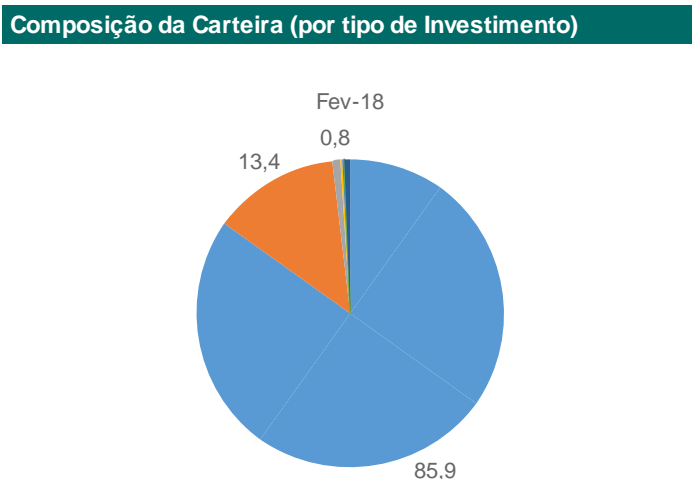


Características	
CNPJ	15154220000147
Início do Fundo	05/11/2012
Código Anbima	317594
Classificação Anbima	Ações Small Caps
Gestão	Caixa
Custodiante	Caixa Economica Federal
Administrador	Caixa
Taxa máx. adm. (%)	1,50
Taxa performance	-
Data da Última Cotação	12/03/2018
Cota	1,2892
Patrimônio Líquido (R\$ 000)	318.213
Patrimônio Médio 12m (R\$ 000)	140.910
Alavancado	Não
Investimento no Exterior	Não se Aplica
Investidor qualificado	Não
Tipo de investidor	Não Há Restrição
Resolução 3792	-
Resolução 3922	Sim

Condições de Investimentos	
Aplicação inicial mínima	100
Aplicação adicional mínima	50
Resgate mínimo	50
Saldo mínimo	50
Prazo emissão de cotas	D+001
Prazo conversão resgate	D+001
Prazo pgto resgate	D+004
Benchmark	SMLL - SMALL CAP



Retornos (%) (até 28/02/2018)													
	set 2017	out 2017	nov 2017	dez 2017	jan 2018	fev 2018	2016	2017	2018	12m	24m	36m	do início
● FUNDO	4,39	-1,27	-2,57	7,19	4,57	-0,31	19,96	49,07	4,24	32,52	92,26	68,62	28,92
● CDI	0,64	0,64	0,57	0,54	0,58	0,46	14,00	9,93	1,05	8,95	24,07	40,92	73,48
● IBOV	4,88	0,02	-3,15	6,16	11,14	0,52	38,94	26,86	11,72	28,04	99,46	65,47	46,63



Perfil de Retornos (Últ. 12 meses)	
Meses Positivos	7
Meses Negativos	5
Maior Retorno Mensal (%)	8,78
Menor Retorno Mensal (%)	-2,57
Retorno Acumulado (%)	32,52
Volatilidade	18,54
Sharpe	1,31
VAR de 1 mês - 95% (%)	8,65

- Ações
- Cert ou rec de dep de val mob
- Valores a receber
- Cotas de fundos
- Opç compra - posiç titulares
- Opç compra -posiç lançadas
- Valores a pagar

As informações contidas neste material são de caráter exclusivamente informativo. Fundos de Investimento não contam com garantia do administrador do fundo, do gestor da carteira, de qualquer mecanismo de seguro ou ainda, do Fundo Garantidor de Crédito - FGC. A rentabilidade obtida no passado não representa garantia de rentabilidade futura. Ao investidor é recomendada a leitura cuidadosa do prospecto e do regulamento do fundo ao aplicar seus recursos. Para a avaliação da performance do fundo de investimento, é recomendável uma análise de, no mínimo, 12 (doze) meses. O Sistema Economática é uma ferramenta para auxiliar o trabalho do analista e não contém nada que por si só deva ser interpretado como uma recomendação de investimento.

Características

CNPJ	11060913000110
Início do Fundo	09/07/2010
Código Anbima	251496
Classificação Anbima	Renda Fixa Indexados
Gestão	Caixa
Custodiante	Caixa Economica Federal
Administrador	Caixa
Taxa máx. adm. (%)	0,20
Taxa performance	-

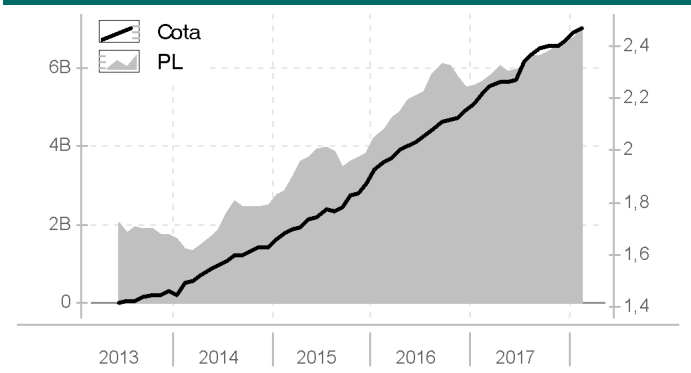
Data da Última Cotação	12/03/2018
Cota	2,466
Patrimônio Líquido (R\$ 000)	6.991.875
Patrimônio Médio 12m (R\$ 000)	6.289.918

Alavancado	Não
Investimento no Exterior	Não se Aplica
Investidor qualificado	Não
Tipo de investidor	Não Há Restrição
Resolução 3792	Sim
Resolução 3922	Sim

Condições de Investimentos

Aplicação inicial mínima	1.000
Aplicação adicional mínima	0
Resgate mínimo	0
Saldo mínimo	0
Prazo emissão de cotas	D+000
Prazo conversão resgate	D+000
Prazo pgto resgate	D+000
Benchmark	IMA-B 5

Patrimônio Líquido (R\$) X Valor da Cota



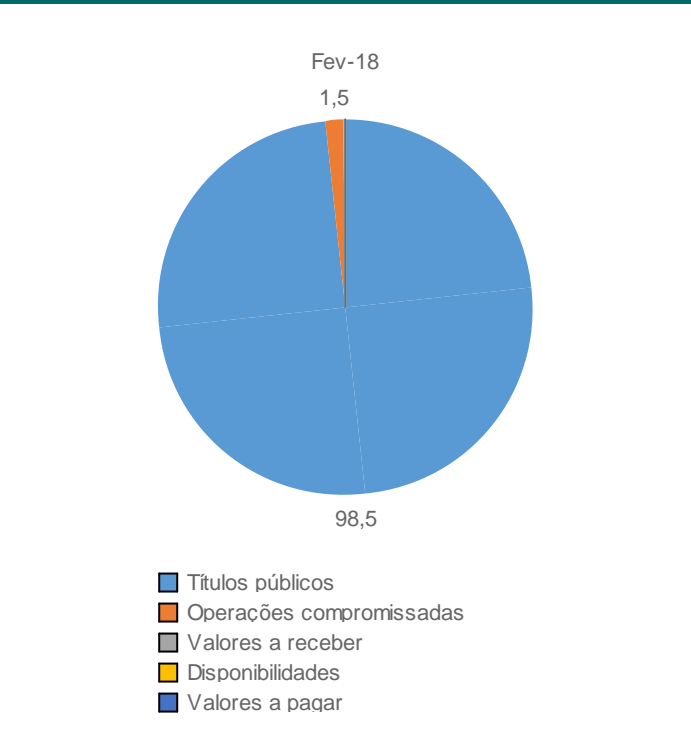
Retornos (%) (até 28/02/2018)

	set 2017	out 2017	nov 2017	dez 2017	jan 2018	fev 2018	2016	2017	2018	12m	24m	36m	do início
● FUNDO	0,99	0,46	0,09	0,87	1,31	0,53	15,19	12,38	1,85	11,52	26,20	46,80	146,60
● CDI	0,64	0,64	0,57	0,54	0,58	0,46	14,00	9,93	1,05	8,95	24,07	40,92	118,02
● IBOV	4,88	0,02	-3,15	6,16	11,14	0,52	38,94	26,86	11,72	28,04	99,46	65,47	34,47

Retorno Acumulado (252 dias)



Composição da Carteira (por tipo de Investimento)



Perfil de Retornos (Últ. 12 meses)

Meses Positivos	12
Meses Negativos	0
Maior Retorno Mensal (%)	2,82
Menor Retorno Mensal (%)	0,08
Retorno Acumulado (%)	11,52
Volatilidade	3,46
Sharpe	0,71
VAR de 1 mês - 95% (%)	1,62

As informações contidas neste material são de caráter exclusivamente informativo. Fundos de Investimento não contam com garantia do administrador do fundo, do gestor da carteira, de qualquer mecanismo de seguro ou ainda, do Fundo Garantidor de Crédito - FGC. A rentabilidade obtida no passado não representa garantia de rentabilidade futura. Ao investidor é recomendada a leitura cuidadosa do prospecto e do regulamento do fundo ao aplicar seus recursos. Para a avaliação da performance do fundo de investimento, é recomendável uma análise de, no mínimo, 12 (doze) meses. O Sistema Economática é uma ferramenta para auxiliar o trabalho do analista e não contém nada que por si só deva ser interpretado como uma recomendação de investimento.

Características

CNPJ	10740670000106
Início do Fundo	28/05/2010
Código Anbima	248975
Classificação Anbima	Renda Fixa Indexados
Gestão	Caixa
Custodiante	Caixa Economica Federal
Administrador	Caixa
Taxa máx. adm. (%)	0,20
Taxa performance	-

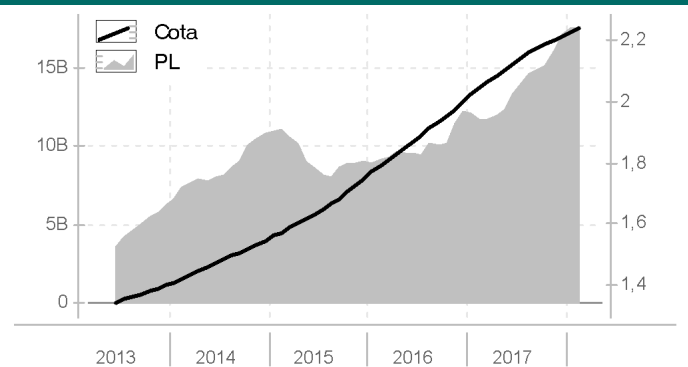
Data da Última Cotação	12/03/2018
Cota	2,2402
Patrimônio Líquido (R\$ 000)	17.525.487
Patrimônio Médio 12m (R\$ 000)	14.674.866

Alavancado	Não
Investimento no Exterior	Não se Aplica
Investidor qualificado	Não
Tipo de investidor	Não Há Restrição
Resolução 3792	Sim
Resolução 3922	Sim

Condições de Investimentos

Aplicação inicial mínima	1.000
Aplicação adicional mínima	0
Resgate mínimo	0
Saldo mínimo	0
Prazo emissão de cotas	D+000
Prazo conversão resgate	D+000
Prazo pgto resgate	D+000
Benchmark	IRF-M 1

Patrimônio Líquido (R\$) X Valor da Cota



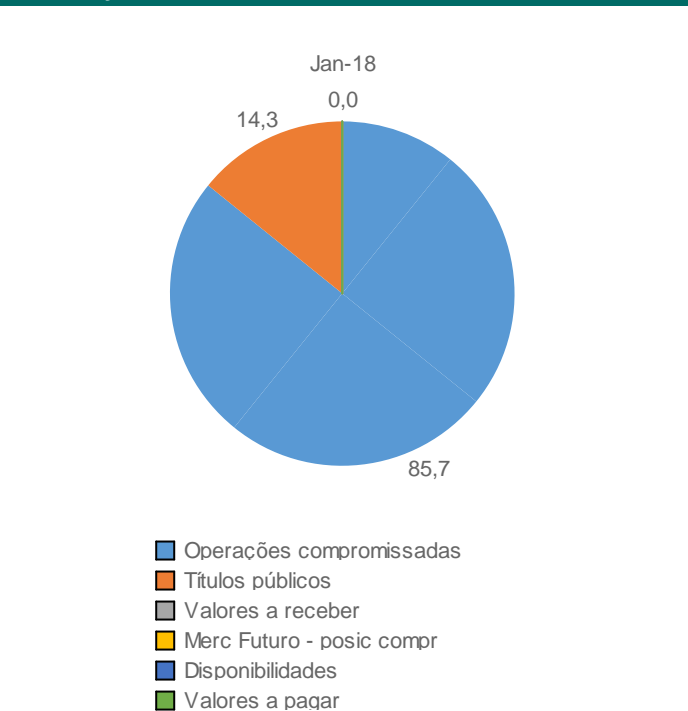
Retornos (%) (até 28/02/2018)

	set 2017	out 2017	nov 2017	dez 2017	jan 2018	fev 2018	2016	2017	2018	12m	24m	36m	do início
● FUNDO	0,71	0,62	0,59	0,57	0,57	0,53	14,58	10,93	1,11	9,68	25,09	42,39	124,02
● CDI	0,64	0,64	0,57	0,54	0,58	0,46	14,00	9,93	1,05	8,95	24,07	40,92	120,41
● IBOV	4,88	0,02	-3,15	6,16	11,14	0,52	38,94	26,86	11,72	28,04	99,46	65,47	37,79

Retorno Acumulado (252 dias)



Composição da Carteira (por tipo de Investimento)



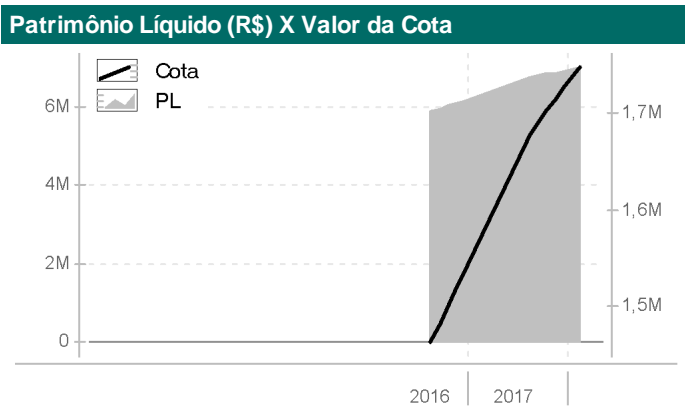
Perfil de Retornos (Últ. 12 meses)

Meses Positivos	12
Meses Negativos	0
Maior Retorno Mensal (%)	1,11
Menor Retorno Mensal (%)	0,53
Retorno Acumulado (%)	9,68
Volatilidade	0,64
Sharpe	1,06
VAR de 1 mês - 95% (%)	0,30

As informações contidas neste material são de caráter exclusivamente informativo. Fundos de Investimento não contam com garantia do administrador do fundo, do gestor da carteira, de qualquer mecanismo de seguro ou ainda, do Fundo Garantidor de Crédito - FGC. A rentabilidade obtida no passado não representa garantia de rentabilidade futura. Ao investidor é recomendada a leitura cuidadosa do prospecto e do regulamento do fundo ao aplicar seus recursos. Para a avaliação da performance do fundo de investimento, é recomendável uma análise de, no mínimo, 12 (doze) meses. O Sistema Economática é uma ferramenta para auxiliar o trabalho do analista e não contém nada que por si só deva ser interpretado como uma recomendação de investimento.

Características	
CNPJ	09260031000156
Início do Fundo	20/12/2013
Código Anbima	418609
Classificação Anbima	FIDC Agro, Indústria e Comércio
Gestão	Nova S.R.M.
Custodiante	-
Administrador	Socopa Sociedade Corretora Paulista
Taxa máx. adm. (%)	-
Taxa performance	-
Data da Última Cotação	09/03/2018
Cota	1.748k
Patrimônio Líquido (R\$ 000)	6.992
Patrimônio Médio 12m (R\$ 000)	6.857
Alavancado	Não
Investimento no Exterior	Não se Aplica
Investidor qualificado	ND
Tipo de investidor	Não Há Restrição
Resolução 3792	-
Resolução 3922	-

Condições de Investimentos	
Aplicação inicial mínima	-
Aplicação adicional mínima	-
Resgate mínimo	-
Saldo mínimo	-
Prazo emissão de cotas	-
Prazo conversão resgate	-
Prazo pgto resgate	-
Benchmark	ND



Retornos (%) (até 28/02/2018)													
	set 2017	out 2017	nov 2017	dez 2017	jan 2018	fev 2018	2016	2017	2018	12m	24m	36m	do início
● FUNDO	0,77	0,78	0,68	0,65	0,70	0,56	-	-	1,26	-	-	-	21,14
● CDI	0,64	0,64	0,57	0,54	0,58	0,46	14,00	9,93	1,05	8,95	24,07	40,92	17,30
● IBOV	4,88	0,02	-3,15	6,16	11,14	0,52	38,94	26,86	11,72	28,04	99,46	65,47	50,39



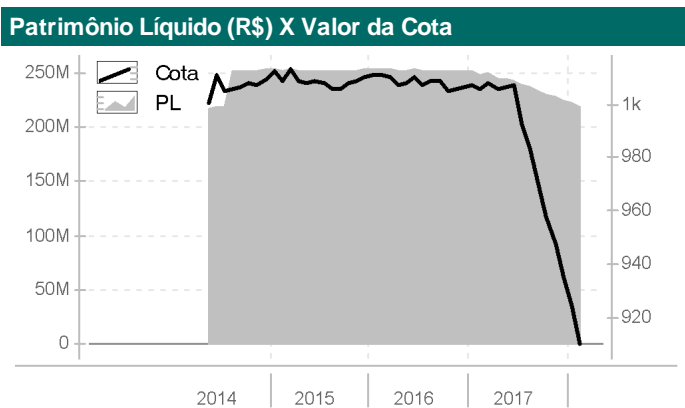
Composição da Carteira (por tipo de Investimento)

Perfil de Retornos (Últ. 12 meses)	
Meses Positivos	-
Meses Negativos	-
Maior Retorno Mensal (%)	0,78
Menor Retorno Mensal (%)	0,56
Retorno Acumulado (%)	-
Volatilidade	-
Sharpe	-
VAR de 1 mês - 95% (%)	-

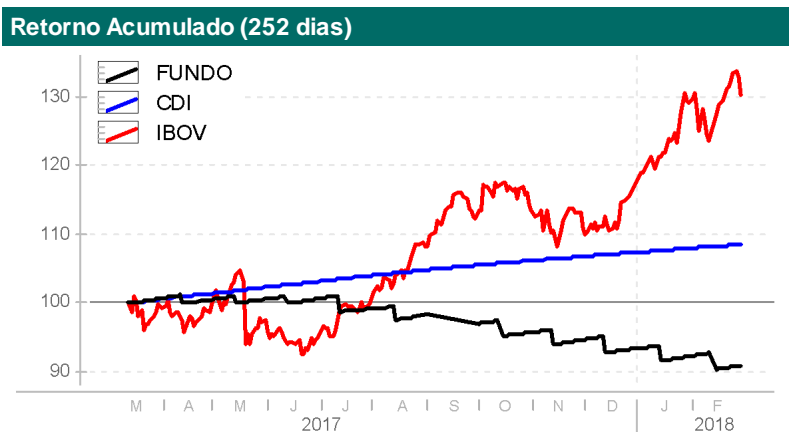
As informações contidas neste material são de caráter exclusivamente informativo. Fundos de Investimento não contam com garantia do administrador do fundo, do gestor da carteira, de qualquer mecanismo de seguro ou ainda, do Fundo Garantidor de Crédito - FGC. A rentabilidade obtida no passado não representa garantia de rentabilidade futura. Ao investidor é recomendada a leitura cuidadosa do prospecto e do regulamento do fundo ao aplicar seus recursos. Para a avaliação da performance do fundo de investimento, é recomendável uma análise de, no mínimo, 12 (doze) meses. O Sistema Economática é uma ferramenta para auxiliar o trabalho do analista e não contém nada que por si só deva ser interpretado como uma recomendação de investimento.

Características	
CNPJ	19542287000100
Início do Fundo	29/05/2014
Código Anbima	371084
Classificação Anbima	FIDC Agro, Indústria e Comércio
Gestão	Caixa
Custodiante	-
Administrador	Caixa
Taxa máx. adm. (%)	0,45
Taxa performance	-
Data da Última Cotação	12/03/2018
Cota	910,11
Patrimônio Líquido (R\$ 000)	218.426
Patrimônio Médio 12m (R\$ 000)	233.986
Alavancado	Não
Investimento no Exterior	Não se Aplica
Investidor qualificado	Não
Tipo de investidor	Não Há Restrição
Resolução 3792	-
Resolução 3922	-

Condições de Investimentos	
Aplicação inicial mínima	1.000.000
Aplicação adicional mínima	0
Resgate mínimo	0
Saldo mínimo	0
Prazo emissão de cotas	D+000
Prazo conversão resgate	D+000
Prazo pgto resgate	D+000
Benchmark	Não se Aplica



Retornos (%) (até 28/02/2018)													
	set 2017	out 2017	nov 2017	dez 2017	jan 2018	fev 2018	2016	2017	2018	12m	24m	36m	do início
● FUNDO	-1,24	-1,29	-1,10	-1,36	-1,13	-1,53	-0,38	-7,13	-2,65	-9,50	-9,98	-9,78	-8,99
● CDI	0,64	0,64	0,57	0,54	0,58	0,46	14,00	9,93	1,05	8,95	24,07	40,92	52,67
● IBOV	4,88	0,02	-3,15	6,16	11,14	0,52	38,94	26,86	11,72	28,04	99,46	65,47	63,39



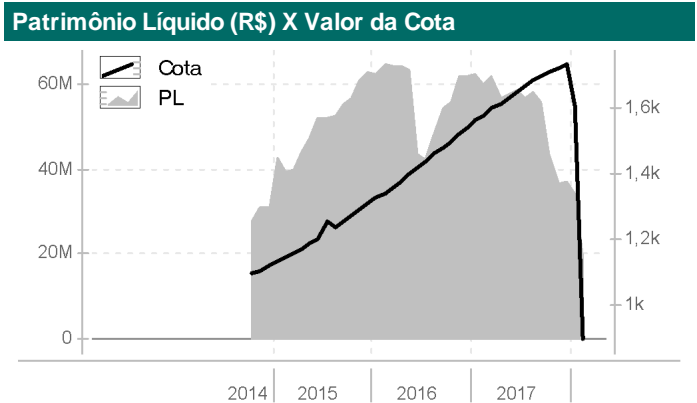
Composição da Carteira (por tipo de Investimento)

Perfil de Retornos (Últ. 12 meses)	
Meses Positivos	3
Meses Negativos	9
Maior Retorno Mensal (%)	0,23
Menor Retorno Mensal (%)	-1,53
Retorno Acumulado (%)	-9,50
Volatilidade	6,93
Sharpe	-2,48
VAR de 1 mês - 95% (%)	3,25

As informações contidas neste material são de caráter exclusivamente informativo. Fundos de Investimento não contam com garantia do administrador do fundo, do gestor da carteira, de qualquer mecanismo de seguro ou ainda, do Fundo Garantidor de Crédito - FGC. A rentabilidade obtida no passado não representa garantia de rentabilidade futura. Ao investidor é recomendada a leitura cuidadosa do prospecto e do regulamento do fundo ao aplicar seus recursos. Para a avaliação da performance do fundo de investimento, é recomendável uma análise de, no mínimo, 12 (doze) meses. O Sistema Economática é uma ferramenta para auxiliar o trabalho do analista e não contém nada que por si só deva ser interpretado como uma recomendação de investimento.

Características	
CNPJ	13633964000119
Início do Fundo	17/02/2014
Código Anbima	378402
Classificação Anbima	FIDC Fomento Mercantil
Gestão	Riviera Gestora de Recursos Ltda
Custodiante	-
Administrador	Socopa Sociedade Corretora Paulista
Taxa máx. adm. (%)	0,70
Taxa performance	-
Data da Última Cotação	09/03/2018
Cota	896,82
Patrimônio Líquido (R\$ 000)	19.146
Patrimônio Médio 12m (R\$ 000)	47.989
Alavancado	Não
Investimento no Exterior	Não se Aplica
Investidor qualificado	Não
Tipo de investidor	Não Há Restrição
Resolução 3792	-
Resolução 3922	-

Condições de Investimentos	
Aplicação inicial mínima	1.300.000
Aplicação adicional mínima	0
Resgate mínimo	0
Saldo mínimo	0
Prazo emissão de cotas	D+000
Prazo conversão resgate	D+000
Prazo pgto resgate	D+000
Benchmark	Não se Aplica



Retornos (%) (até 28/02/2018)													
	set 2017	out 2017	nov 2017	dez 2017	jan 2018	fev 2018	2016	2017	2018	12m	24m	36m	do início
● FUNDO	0,80	0,81	0,71	0,67	-7,37	-44,17	17,82	12,59	-48,28	-43,17	-33,13	-21,58	-17,72
● CDI	0,64	0,64	0,57	0,54	0,58	0,46	14,00	9,93	1,05	8,95	24,07	40,92	46,46
● IBOV	4,88	0,02	-3,15	6,16	11,14	0,52	38,94	26,86	11,72	28,04	99,46	65,47	62,79



Composição da Carteira (por tipo de Investimento)

Perfil de Retornos (Últ. 12 meses)	
Meses Positivos	10
Meses Negativos	2
Maior Retorno Mensal (%)	1,31
Menor Retorno Mensal (%)	-44,17
Retorno Acumulado (%)	-43,17
Volatilidade	311,68
Sharpe	70,81
VAR de 1 mês - 95% (%)	374,77

As informações contidas neste material são de caráter exclusivamente informativo. Fundos de Investimento não contam com garantia do administrador do fundo, do gestor da carteira, de qualquer mecanismo de seguro ou ainda, do Fundo Garantidor de Crédito - FGC. A rentabilidade obtida no passado não representa garantia de rentabilidade futura. Ao investidor é recomendada a leitura cuidadosa do prospecto e do regulamento do fundo ao aplicar seus recursos. Para a avaliação da performance do fundo de investimento, é recomendável uma análise de, no mínimo, 12 (doze) meses. O Sistema Economática é uma ferramenta para auxiliar o trabalho do analista e não contém nada que por si só deva ser interpretado como uma recomendação de investimento.

Características

CNPJ	17098794000170
Início do Fundo	-
Código Anbima	CXRI11
Classificação Anbima	-
Gestão	-
Custodiante	-
Administrador	-
Taxa máx. adm. (%)	-
Taxa performance	-

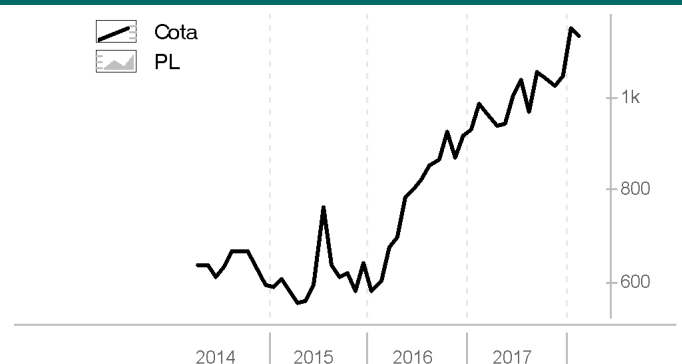
Data da Última Cotação	13/03/2018
Cota	1.130,94
Patrimônio Líquido (R\$ 000)	-
Patrimônio Médio 12m (R\$ 000)	-

Alavancado	-
Investimento no Exterior	-
Investidor qualificado	-
Tipo de investidor	-
Resolução 3792	-
Resolução 3922	-

Condições de Investimentos

Aplicação inicial mínima	-
Aplicação adicional mínima	-
Resgate mínimo	-
Saldo mínimo	-
Prazo emissão de cotas	-
Prazo conversão resgate	-
Prazo pgto resgate	-
Benchmark	-

Patrimônio Líquido (R\$) X Valor da Cota



Retornos (%) (até 28/02/2018)

	set 2017	out 2017	nov 2017	dez 2017	jan 2018	fev 2018	2016	2017	2018	12m	24m	36m	do início
● FUNDO	8,75	-1,11	-1,62	2,14	9,71	-1,69	-	-	7,86	-	87,34	-	97,17
● CDI	0,64	0,64	0,57	0,54	0,58	0,46	14,00	9,93	1,05	8,95	24,07	40,92	54,68
● IBOV	4,88	0,02	-3,15	6,16	11,14	0,52	38,94	26,86	11,72	28,04	99,46	65,47	66,94

Retorno Acumulado (252 dias)



Composição da Carteira (por tipo de Investimento)

Perfil de Retornos (Últ. 12 meses)

Meses Positivos	6
Meses Negativos	6
Maior Retorno Mensal (%)	9,71
Menor Retorno Mensal (%)	-6,65
Retorno Acumulado (%)	14,86
Volatilidade	-
Sharpe	-
VAR de 1 mês - 95% (%)	-

As informações contidas neste material são de caráter exclusivamente informativo. Fundos de Investimento não contam com garantia do administrador do fundo, do gestor da carteira, de qualquer mecanismo de seguro ou ainda, do Fundo Garantidor de Crédito - FGC. A rentabilidade obtida no passado não representa garantia de rentabilidade futura. Ao investidor é recomendada a leitura cuidadosa do prospecto e do regulamento do fundo ao aplicar seus recursos. Para a avaliação da performance do fundo de investimento, é recomendável uma análise de, no mínimo, 12 (doze) meses. O Sistema Economática é uma ferramenta para auxiliar o trabalho do analista e não contém nada que por si só deva ser interpretado como uma recomendação de investimento.

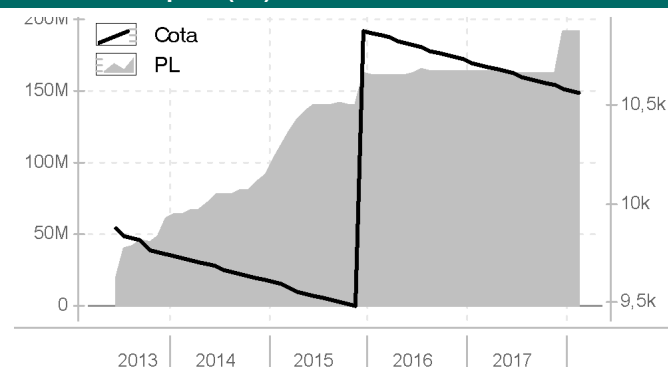
Características

CNPJ	17213821000109
Início do Fundo	21/01/2013
Código Anbima	331775
Classificação Anbima	Fundos de Participações
Gestão	Mhft Investimentos SA
Custodiante	-
Administrador	Icla Trust Dtm SA
Taxa máx. adm. (%)	1,20
Taxa performance	-
Data da Última Cotação	23/02/2018
Cota	-
Patrimônio Líquido (R\$ 000)	-
Patrimônio Médio 12m (R\$ 000)	170.056
Alavancado	Não
Investimento no Exterior	Não se Aplica
Investidor qualificado	Não
Tipo de investidor	Não Há Restrição
Resolução 3792	-
Resolução 3922	-

Condições de Investimentos

Aplicação inicial mínima	1.000.000
Aplicação adicional mínima	1.000.000
Resgate mínimo	0
Saldo mínimo	1.000.000
Prazo emissão de cotas	D+000
Prazo conversão resgate	D+000
Prazo pgto resgate	D+000
Benchmark	Não se Aplica

Patrimônio Líquido (R\$) X Valor da Cota



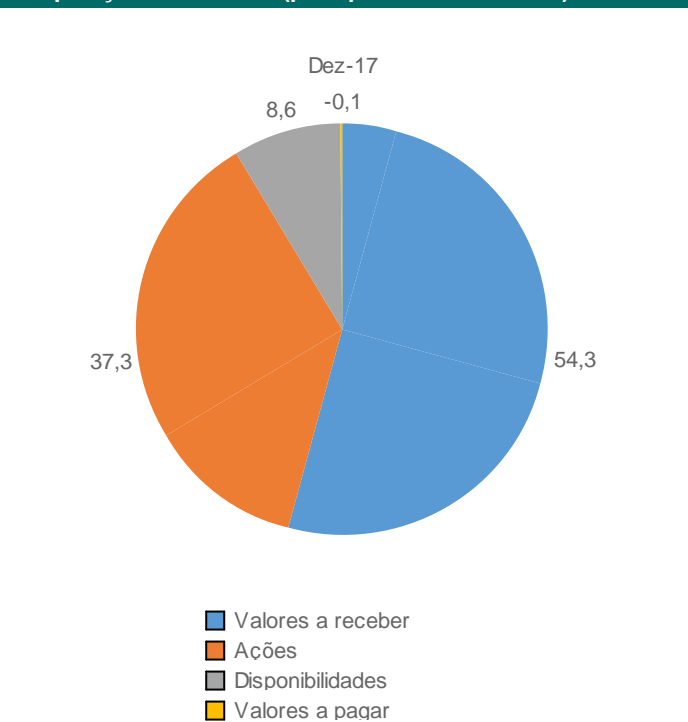
Retornos (%) (até 28/02/2018)

	set 2017	out 2017	nov 2017	dez 2017	jan 2018	fev 2018	2016	2017	2018	12m	24m	36m	do início
● FUNDO	-0,11	-0,11	-0,11	-0,20	-0,10	-	-1,35	-1,40	-	-	-	-	-
● CDI	0,64	0,64	0,57	0,54	0,58	0,46	14,00	9,93	1,05	8,95	24,07	40,92	69,90
● IBOV	4,88	0,02	-3,15	6,16	11,14	0,52	38,94	26,86	11,72	28,04	99,46	65,47	48,64

Retorno Acumulado (252 dias)



Composição da Carteira (por tipo de Investimento)



Perfil de Retornos (Últ. 12 meses)

Meses Positivos	0
Meses Negativos	12
Maior Retorno Mensal (%)	-0,09
Menor Retorno Mensal (%)	-0,20
Retorno Acumulado (%)	-1,37
Volatilidade	0,09
Sharpe	-69,86
VAR de 1 mês - 95% (%)	0,04

As informações contidas neste material são de caráter exclusivamente informativo. Fundos de Investimento não contam com garantia do administrador do fundo, do gestor da carteira, de qualquer mecanismo de seguro ou ainda, do Fundo Garantidor de Crédito - FGC. A rentabilidade obtida no passado não representa garantia de rentabilidade futura. Ao investidor é recomendada a leitura cuidadosa do prospecto e do regulamento do fundo ao aplicar seus recursos. Para a avaliação da performance do fundo de investimento, é recomendável uma análise de, no mínimo, 12 (doze) meses. O Sistema Economática é uma ferramenta para auxiliar o trabalho do analista e não contém nada que por si só deva ser interpretado como uma recomendação de investimento.

Características

CNPJ	09289072000175
Início do Fundo	10/06/2008
Código Anbima	262609
Classificação Anbima	Ações Livre
Gestão	Queluz Asset Management
Custodiante	Banco Bradesco S.A.
Administrador	Bem Dtm
Taxa máx. adm. (%)	2,00
Taxa performance	20% que exceder 100% do IBrX

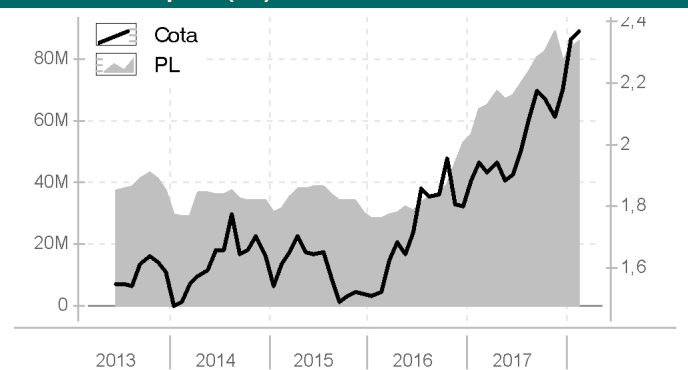
Data da Última Cotação	12/03/2018
Cota	2,371
Patrimônio Líquido (R\$ 000)	85.927
Patrimônio Médio 12m (R\$ 000)	76.616

Alavancado	Não
Investimento no Exterior	Não se Aplica
Investidor qualificado	Não
Tipo de investidor	Não Há Restrição
Resolução 3792	Sim
Resolução 3922	Sim

Condições de Investimentos

Aplicação inicial mínima	2.000
Aplicação adicional mínima	2.000
Resgate mínimo	2.000
Saldo mínimo	2.000
Prazo emissão de cotas	D+001
Prazo conversão resgate	D+010
Prazo pgto resgate	D+013
Benchmark	IBRX-100

Patrimônio Líquido (R\$) X Valor da Cota



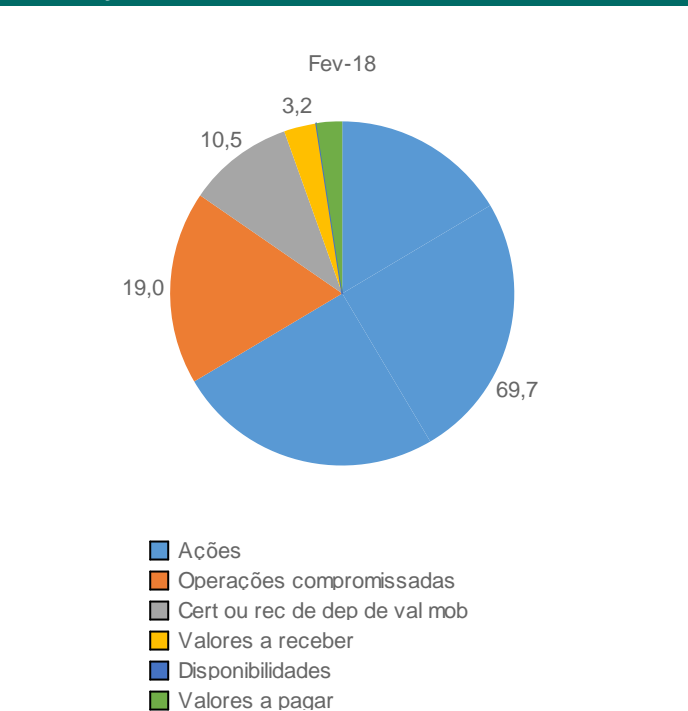
Retornos (%) (até 28/02/2018)

	set 2017	out 2017	nov 2017	dez 2017	jan 2018	fev 2018	2016	2017	2018	12m	24m	36m	do início
● FUNDO	4,19	-1,12	-2,85	4,36	7,66	1,03	18,87	21,21	8,77	22,14	55,53	46,82	102,88
● CDI	0,64	0,64	0,57	0,54	0,58	0,46	14,00	9,93	1,05	8,95	24,07	40,92	110,49
● IBOV	4,88	0,02	-3,15	6,16	11,14	0,52	38,94	26,86	11,72	28,04	99,46	65,47	23,36

Retorno Acumulado (252 dias)



Composição da Carteira (por tipo de Investimento)



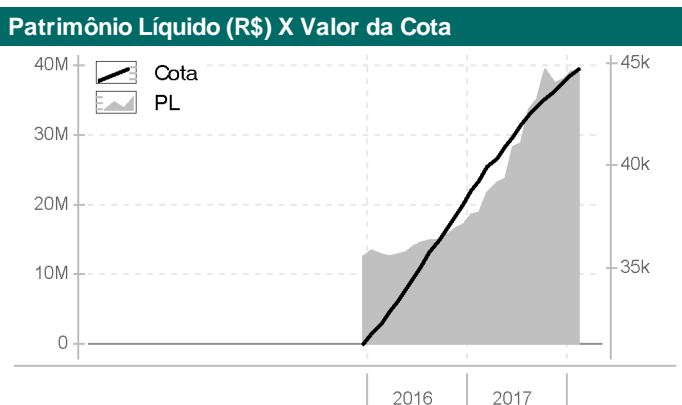
Perfil de Retornos (Últ. 12 meses)

Meses Positivos	8
Meses Negativos	4
Maior Retorno Mensal (%)	7,66
Menor Retorno Mensal (%)	-3,19
Retorno Acumulado (%)	22,14
Volatilidade	14,52
Sharpe	0,93
VAR de 1 mês - 95% (%)	6,81

As informações contidas neste material são de caráter exclusivamente informativo. Fundos de Investimento não contam com garantia do administrador do fundo, do gestor da carteira, de qualquer mecanismo de seguro ou ainda, do Fundo Garantidor de Crédito - FGC. A rentabilidade obtida no passado não representa garantia de rentabilidade futura. Ao investidor é recomendada a leitura cuidadosa do prospecto e do regulamento do fundo ao aplicar seus recursos. Para a avaliação da performance do fundo de investimento, é recomendável uma análise de, no mínimo, 12 (doze) meses. O Sistema Economática é uma ferramenta para auxiliar o trabalho do analista e não contém nada que por si só deva ser interpretado como uma recomendação de investimento.

Características	
CNPJ	19425700000156
Início do Fundo	02/10/2014
Código Anbima	406635
Classificação Anbima	FIDC Fomento Mercantil
Gestão	Tercon Asset Management
Custodiante	-
Administrador	Socopa Sociedade Corretora Paulista
Taxa máx. adm. (%)	0,50
Taxa performance	-
Data da Última Cotação	09/03/2018
Cota	44.672
Patrimônio Líquido (R\$ 000)	38.803
Patrimônio Médio 12m (R\$ 000)	32.236
Alavancado	Não
Investimento no Exterior	Não se Aplica
Investidor qualificado	Inv. Profissional
Tipo de investidor	Não Há Restrição
Resolução 3792	-
Resolução 3922	-

Condições de Investimentos	
Aplicação inicial mínima	-
Aplicação adicional mínima	-
Resgate mínimo	-
Saldo mínimo	-
Prazo emissão de cotas	-
Prazo conversão resgate	-
Prazo pgto resgate	-
Benchmark	CDI



Retornos (%) (até 28/02/2018)													
	set 2017	out 2017	nov 2017	dez 2017	jan 2018	fev 2018	2016	2017	2018	12m	24m	36m	do início
● FUNDO	0,96	0,97	0,85	0,81	0,88	0,70	21,72	15,29	1,58	13,75	38,24	-	42,55
● CDI	0,64	0,64	0,57	0,54	0,58	0,46	14,00	9,93	1,05	8,95	24,07	40,92	26,63
● IBOV	4,88	0,02	-3,15	6,16	11,14	0,52	38,94	26,86	11,72	28,04	99,46	65,47	96,90



Composição da Carteira (por tipo de Investimento)

Perfil de Retornos (Últ. 12 meses)	
Meses Positivos	12
Meses Negativos	0
Maior Retorno Mensal (%)	1,58
Menor Retorno Mensal (%)	0,70
Retorno Acumulado (%)	13,75
Volatilidade	0,16
Sharpe	81,29
VAR de 1 mês - 95% (%)	0,08

As informações contidas neste material são de caráter exclusivamente informativo. Fundos de Investimento não contam com garantia do administrador do fundo, do gestor da carteira, de qualquer mecanismo de seguro ou ainda, do Fundo Garantidor de Crédito - FGC. A rentabilidade obtida no passado não representa garantia de rentabilidade futura. Ao investidor é recomendada a leitura cuidadosa do prospecto e do regulamento do fundo ao aplicar seus recursos. Para a avaliação da performance do fundo de investimento, é recomendável uma análise de, no mínimo, 12 (doze) meses. O Sistema Economática é uma ferramenta para auxiliar o trabalho do analista e não contém nada que por si só deva ser interpretado como uma recomendação de investimento.

Características

CNPJ	13455117000101
Início do Fundo	06/09/2011
Código Anbima	286028
Classificação Anbima	Renda Fixa Indexados
Gestão	Santander Brasil Gestao de Recurs...
Custodiante	Santander Securities Services Bras...
Administrador	Banco Santander (Brasil) SA
Taxa máx. adm. (%)	0,10
Taxa performance	-

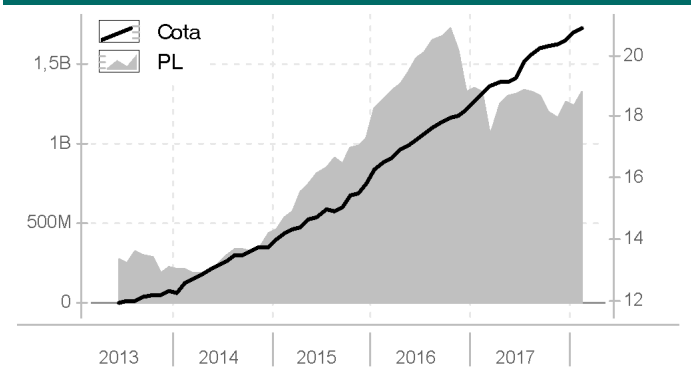
Data da Última Cotação	12/03/2018
Cota	20,889
Patrimônio Líquido (R\$ 000)	1.327.754
Patrimônio Médio 12m (R\$ 000)	1.257.223

Alavancado	Não
Investimento no Exterior	Não se Aplica
Investidor qualificado	Não
Tipo de investidor	Não Há Restrição
Resolução 3792	Sim
Resolução 3922	Sim

Condições de Investimentos

Aplicação inicial mínima	50.000
Aplicação adicional mínima	1.000
Resgate mínimo	1.000
Saldo mínimo	10.000
Prazo emissão de cotas	D+000
Prazo conversão resgate	D+000
Prazo pgto resgate	D+001
Benchmark	IMA-B 5

Patrimônio Líquido (R\$) X Valor da Cota



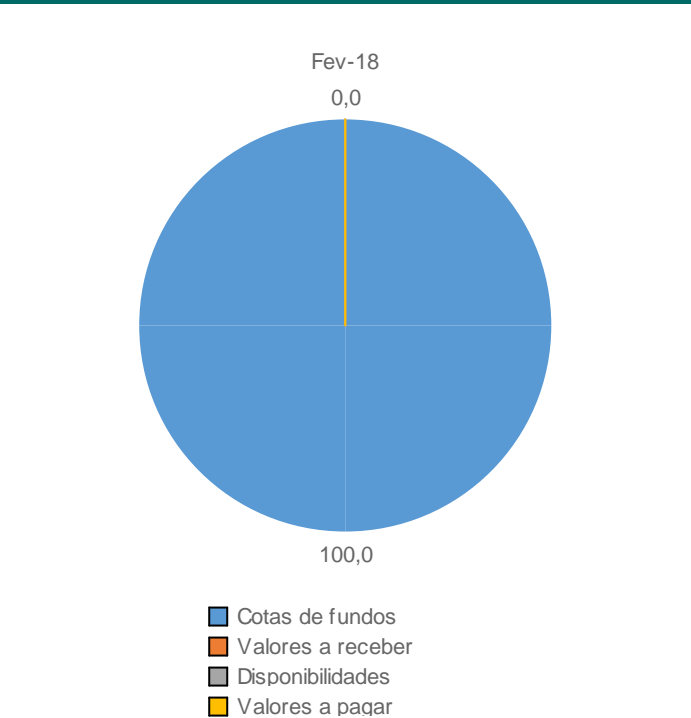
Retornos (%) (até 28/02/2018)

	set 2017	out 2017	nov 2017	dez 2017	jan 2018	fev 2018	2016	2017	2018	12m	24m	36m	do início
● FUNDO	0,99	0,46	0,11	0,87	1,31	0,52	15,27	12,38	1,84	11,51	26,22	47,22	108,89
● CDI	0,64	0,64	0,57	0,54	0,58	0,46	14,00	9,93	1,05	8,95	24,07	40,92	92,56
● IBOV	4,88	0,02	-3,15	6,16	11,14	0,52	38,94	26,86	11,72	28,04	99,46	65,47	50,78

Retorno Acumulado (252 dias)



Composição da Carteira (por tipo de Investimento)



Perfil de Retornos (Últ. 12 meses)

Meses Positivos	12
Meses Negativos	0
Maior Retorno Mensal (%)	2,82
Menor Retorno Mensal (%)	0,05
Retorno Acumulado (%)	11,51
Volatilidade	3,46
Sharpe	0,71
VAR de 1 mês - 95% (%)	1,62

As informações contidas neste material são de caráter exclusivamente informativo. Fundos de Investimento não contam com garantia do administrador do fundo, do gestor da carteira, de qualquer mecanismo de seguro ou ainda, do Fundo Garantidor de Crédito - FGC. A rentabilidade obtida no passado não representa garantia de rentabilidade futura. Ao investidor é recomendada a leitura cuidadosa do prospecto e do regulamento do fundo ao aplicar seus recursos. Para a avaliação da performance do fundo de investimento, é recomendável uma análise de, no mínimo, 12 (doze) meses. O Sistema Economática é uma ferramenta para auxiliar o trabalho do analista e não contém nada que por si só deva ser interpretado como uma recomendação de investimento.

Características

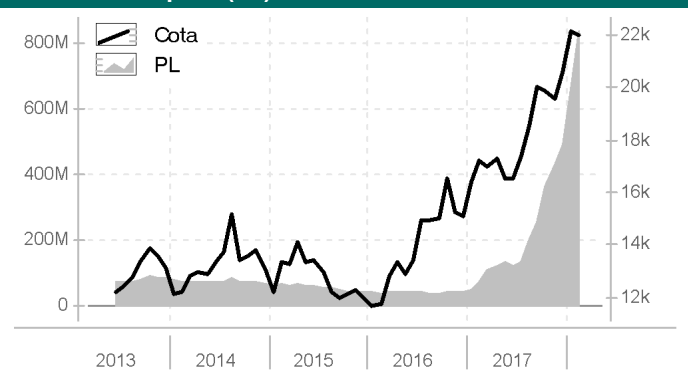
CNPJ	02436763000105
Início do Fundo	03/04/1998
Código Anbima	053872
Classificação Anbima	Ações Valor/Crescimento
Gestão	Santander Brasil Gestao de Recurs...
Custodiante	Santander Securities Services Bras...
Administrador	Banco Santander (Brasil) SA
Taxa máx. adm. (%)	2,50
Taxa performance	20% que exceder 100% do Ibovespa...

Data da Última Cotação	12/03/2018
Cota	21.976
Patrimônio Líquido (R\$ 000)	838.284
Patrimônio Médio 12m (R\$ 000)	321.727
Alavancado	Não
Investimento no Exterior	Não se Aplica
Investidor qualificado	Não
Tipo de investidor	Não Há Restrição
Resolução 3792	Sim
Resolução 3922	Sim

Condições de Investimentos

Aplicação inicial mínima	1.000
Aplicação adicional mínima	100
Resgate mínimo	100
Saldo mínimo	100
Prazo emissão de cotas	D+001
Prazo conversão resgate	D+001
Prazo pgto resgate	D+004
Benchmark	IBOVESPA FECHAMENTO

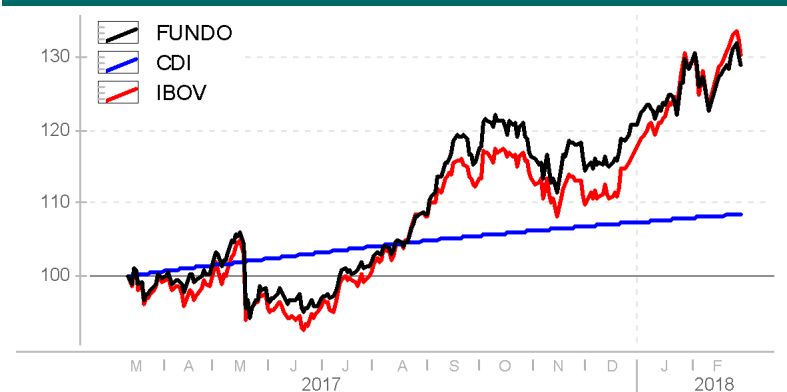
Patrimônio Líquido (R\$) X Valor da Cota



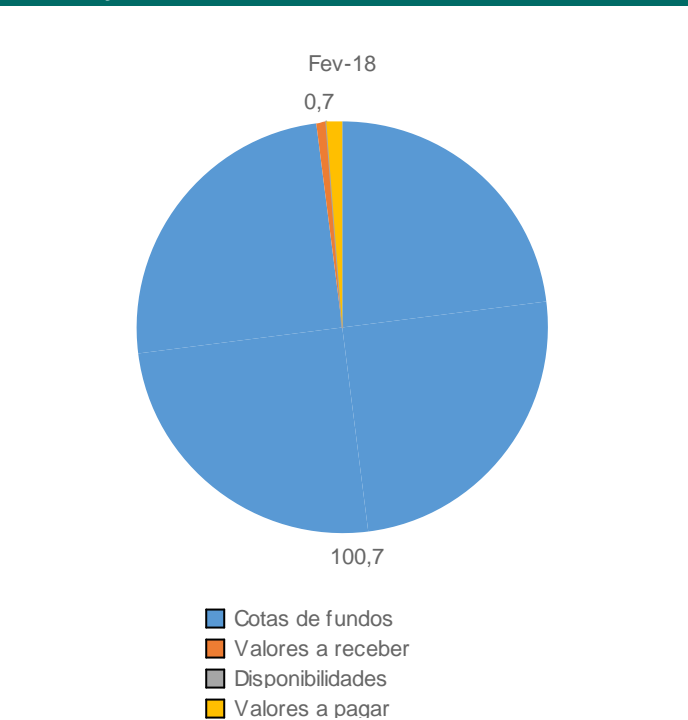
Retornos (%) (até 28/02/2018)

	set 2017	out 2017	nov 2017	dez 2017	jan 2018	fev 2018	2016	2017	2018	12m	24m	36m	do início
● FUNDO	8,32	-0,99	-1,61	5,51	7,49	-0,78	26,06	36,74	6,65	27,91	87,11	64,44	2.097,63
● CDI	0,64	0,64	0,57	0,54	0,58	0,46	14,00	9,93	1,05	8,95	24,07	40,92	1.414,21
● IBOV	4,88	0,02	-3,15	6,16	11,14	0,52	38,94	26,86	11,72	28,04	99,46	65,47	633,66

Retorno Acumulado (252 dias)



Composição da Carteira (por tipo de Investimento)



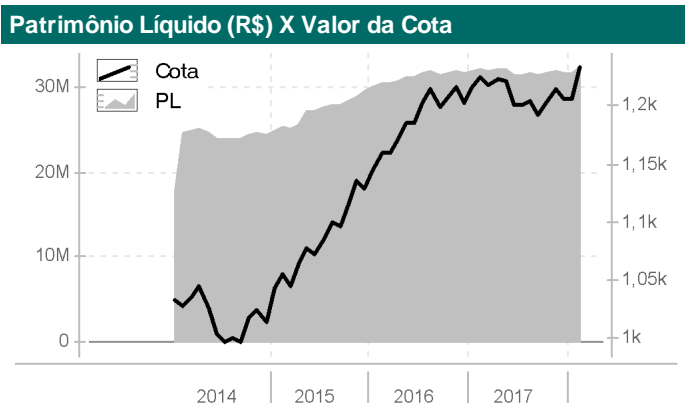
Perfil de Retornos (Últ. 12 meses)

Meses Positivos	7
Meses Negativos	5
Maior Retorno Mensal (%)	8,32
Menor Retorno Mensal (%)	-4,62
Retorno Acumulado (%)	27,91
Volatilidade	18,41
Sharpe	1,07
VAR de 1 mês - 95% (%)	8,65

As informações contidas neste material são de caráter exclusivamente informativo. Fundos de Investimento não contam com garantia do administrador do fundo, do gestor da carteira, de qualquer mecanismo de seguro ou ainda, do Fundo Garantidor de Crédito - FGC. A rentabilidade obtida no passado não representa garantia de rentabilidade futura. Ao investidor é recomendada a leitura cuidadosa do prospecto e do regulamento do fundo ao aplicar seus recursos. Para a avaliação da performance do fundo de investimento, é recomendável uma análise de, no mínimo, 12 (doze) meses. O Sistema Economática é uma ferramenta para auxiliar o trabalho do analista e não contém nada que por si só deva ser interpretado como uma recomendação de investimento.

Características	
CNPJ	16841067000199
Início do Fundo	20/02/2014
Código Anbima	380660
Classificação Anbima	FII TVM Gestão Ativa
Gestão	Socopa Sociedade Corretora Paulista
Custodiante	-
Administrador	Socopa Sociedade Corretora Paulista
Taxa máx. adm. (%)	0,01
Taxa performance	-
Data da Última Cotação	12/03/2018
Cota	1.233,56
Patrimônio Líquido (R\$ 000)	32.432
Patrimônio Médio 12m (R\$ 000)	31.823
Alavancado	Não
Investimento no Exterior	Não se Aplica
Investidor qualificado	Não
Tipo de investidor	Não Há Restrição
Resolução 3792	-
Resolução 3922	-

Condições de Investimentos	
Aplicação inicial mínima	-
Aplicação adicional mínima	-
Resgate mínimo	-
Saldo mínimo	-
Prazo emissão de cotas	-
Prazo conversão resgate	-
Prazo pgto resgate	-
Benchmark	Não se Aplica



Retornos (%) (até 28/02/2018)													
	set 2017	out 2017	nov 2017	dez 2017	jan 2018	fev 2018	2016	2017	2018	12m	24m	36m	do início
● FUNDO	-0,97	0,85	0,90	-0,62	0,00	2,25	6,62	0,27	2,25	0,74	6,38	16,92	19,53
● CDI	0,64	0,64	0,57	0,54	0,58	0,46	14,00	9,93	1,05	8,95	24,07	40,92	57,58
● IBOV	4,88	0,02	-3,15	6,16	11,14	0,52	38,94	26,86	11,72	28,04	99,46	65,47	79,17



Composição da Carteira (por tipo de Investimento)

Perfil de Retornos (Últ. 12 meses)	
Meses Positivos	6
Meses Negativos	5
Maior Retorno Mensal (%)	2,25
Menor Retorno Mensal (%)	-1,79
Retorno Acumulado (%)	0,74
Volatilidade	3,05
Sharpe	-2,48
VAR de 1 mês - 95% (%)	1,44

As informações contidas neste material são de caráter exclusivamente informativo. Fundos de Investimento não contam com garantia do administrador do fundo, do gestor da carteira, de qualquer mecanismo de seguro ou ainda, do Fundo Garantidor de Crédito - FGC. A rentabilidade obtida no passado não representa garantia de rentabilidade futura. Ao investidor é recomendada a leitura cuidadosa do prospecto e do regulamento do fundo ao aplicar seus recursos. Para a avaliação da performance do fundo de investimento, é recomendável uma análise de, no mínimo, 12 (doze) meses. O Sistema Economática é uma ferramenta para auxiliar o trabalho do analista e não contém nada que por si só deva ser interpretado como uma recomendação de investimento.

Características

CNPJ	13823084000105
Início do Fundo	26/03/2012
Código Anbima	299588
Classificação Anbima	Multimercados Estrat. Específica
Gestão	Sul America Investimentos Gestor...
Custodiante	Banco Bradesco S.A.
Administrador	Sul America Investimentos Dtm
Taxa máx. adm. (%)	0,60
Taxa performance	20% que exceder 108% do CDI

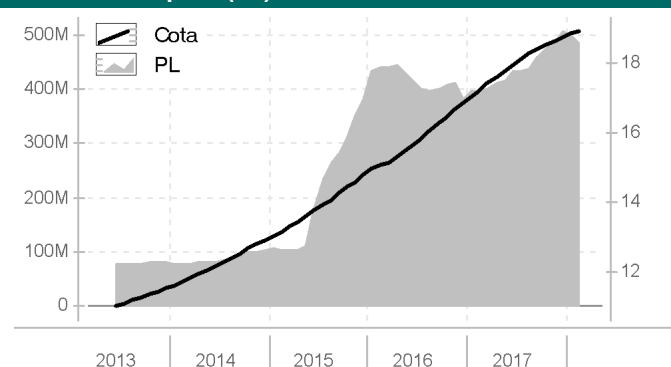
Data da Última Cotação	12/03/2018
Cota	18,917
Patrimônio Líquido (R\$ 000)	483.736
Patrimônio Médio 12m (R\$ 000)	452.842

Alavancado	Não
Investimento no Exterior	Não se Aplica
Investidor qualificado	Inv. Qualificado
Tipo de investidor	Não Há Restrição
Resolução 3792	Sim
Resolução 3922	-

Condições de Investimentos

Aplicação inicial mínima	25.000
Aplicação adicional mínima	5.000
Resgate mínimo	5.000
Saldo mínimo	5.000
Prazo emissão de cotas	D+000
Prazo conversão resgate	D+029
Prazo pgto resgate	D+060
Benchmark	CDI

Patrimônio Líquido (R\$) X Valor da Cota



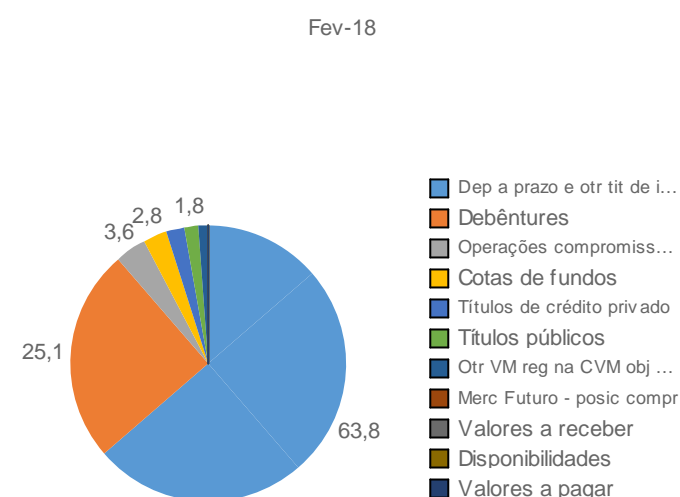
Retornos (%) (até 28/02/2018)

	set 2017	out 2017	nov 2017	dez 2017	jan 2018	fev 2018	2016	2017	2018	12m	24m	36m	do início
● FUNDO	0,72	0,64	0,54	0,54	0,60	0,45	13,93	11,03	1,05	9,82	25,22	43,82	89,17
● CDI	0,64	0,64	0,57	0,54	0,58	0,46	14,00	9,93	1,05	8,95	24,07	40,92	81,94
● IBOV	4,88	0,02	-3,15	6,16	11,14	0,52	38,94	26,86	11,72	28,04	99,46	65,47	28,00

Retorno Acumulado (252 dias)



Composição da Carteira (por tipo de Investimento)



Perfil de Retornos (Últ. 12 meses)

Meses Positivos	12
Meses Negativos	0
Maior Retorno Mensal (%)	1,31
Menor Retorno Mensal (%)	0,45
Retorno Acumulado (%)	9,82
Volatilidade	0,38
Sharpe	2,31
VAR de 1 mês - 95% (%)	0,18

As informações contidas neste material são de caráter exclusivamente informativo. Fundos de Investimento não contam com garantia do administrador do fundo, do gestor da carteira, de qualquer mecanismo de seguro ou ainda, do Fundo Garantidor de Crédito - FGC. A rentabilidade obtida no passado não representa garantia de rentabilidade futura. Ao investidor é recomendada a leitura cuidadosa do prospecto e do regulamento do fundo ao aplicar seus recursos. Para a avaliação da performance do fundo de investimento, é recomendável uma análise de, no mínimo, 12 (doze) meses. O Sistema Economática é uma ferramenta para auxiliar o trabalho do analista e não contém nada que por si só deva ser interpretado como uma recomendação de investimento.

Características

CNPJ	12839769000187
Início do Fundo	23/02/2011
Código Anbima	268471
Classificação Anbima	Multimercados Macro
Gestão	Sul America Investimentos Gestor...
Custodiante	Banco Bradesco S.A.
Administrador	Sul America Investimentos Dtm
Taxa máx. adm. (%)	1,00
Taxa performance	20% que exceder 100% do CDI

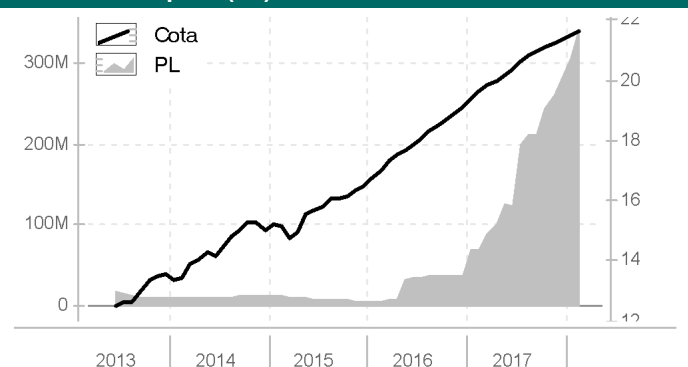
Data da Última Cotação	12/03/2018
Cota	21,64
Patrimônio Líquido (R\$ 000)	339.679
Patrimônio Médio 12m (R\$ 000)	207.935

Alavancado	Sim
Investimento no Exterior	Não se Aplica
Investidor qualificado	Não
Tipo de investidor	Não Há Restrição
Resolução 3792	Sim
Resolução 3922	Sim

Condições de Investimentos

Aplicação inicial mínima	25.000
Aplicação adicional mínima	5.000
Resgate mínimo	5.000
Saldo mínimo	5.000
Prazo emissão de cotas	D+000
Prazo conversão resgate	D+004
Prazo pgto resgate	D+005
Benchmark	CDI

Patrimônio Líquido (R\$) X Valor da Cota



Retornos (%) (até 28/02/2018)

	set 2017	out 2017	nov 2017	dez 2017	jan 2018	fev 2018	2016	2017	2018	12m	24m	36m	do início
● FUNDO	0,65	0,66	0,45	0,55	0,69	0,68	16,15	11,58	1,38	10,30	27,10	42,91	116,40
● CDI	0,64	0,64	0,57	0,54	0,58	0,46	14,00	9,93	1,05	8,95	24,07	40,92	104,49
● IBOV	4,88	0,02	-3,15	6,16	11,14	0,52	38,94	26,86	11,72	28,04	99,46	65,47	27,56

Retorno Acumulado (252 dias)



Composição da Carteira (por tipo de Investimento)



Perfil de Retornos (Últ. 12 meses)

Meses Positivos	12
Meses Negativos	0
Maior Retorno Mensal (%)	1,37
Menor Retorno Mensal (%)	0,45
Retorno Acumulado (%)	10,30
Volatilidade	1,79
Sharpe	0,70
VAR de 1 mês - 95% (%)	0,85

As informações contidas neste material são de caráter exclusivamente informativo. Fundos de Investimento não contam com garantia do administrador do fundo, do gestor da carteira, de qualquer mecanismo de seguro ou ainda, do Fundo Garantidor de Crédito - FGC. A rentabilidade obtida no passado não representa garantia de rentabilidade futura. Ao investidor é recomendada a leitura cuidadosa do prospecto e do regulamento do fundo ao aplicar seus recursos. Para a avaliação da performance do fundo de investimento, é recomendável uma análise de, no mínimo, 12 (doze) meses. O Sistema Economática é uma ferramenta para auxiliar o trabalho do analista e não contém nada que por si só deva ser interpretado como uma recomendação de investimento.

Características

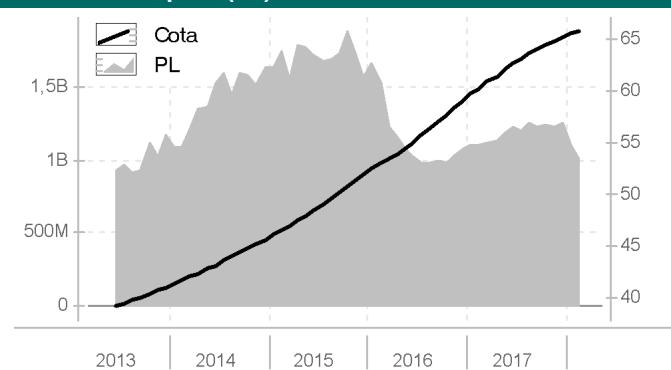
CNPJ	04899128000190
Início do Fundo	11/11/2002
Código Anbima	109215
Classificação Anbima	Renda Fixa Duração Livre Grau de I...
Gestão	Sul America Investimentos Gestor...
Custodiante	Banco Bradesco S.A.
Administrador	Sul America Investimentos Dtm
Taxa máx. adm. (%)	0,40
Taxa performance	-

Data da Última Cotação	13/03/2018
Cota	65,707
Patrimônio Líquido (R\$ 000)	1.006.664
Patrimônio Médio 12m (R\$ 000)	1.182.911

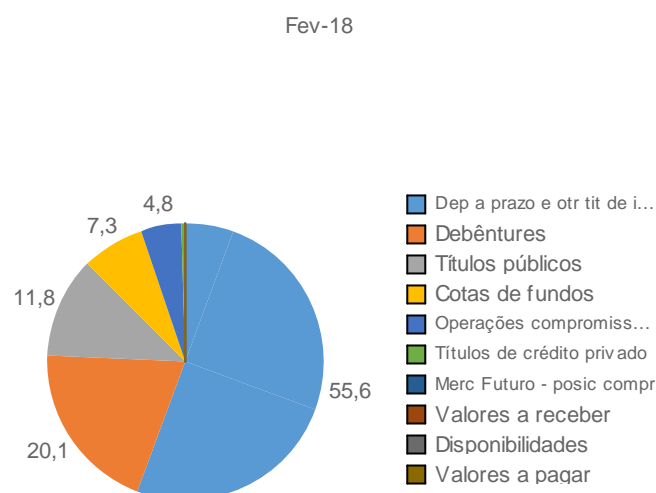
Alavancado	Não
Investimento no Exterior	Não se Aplica
Investidor qualificado	Não
Tipo de investidor	Não Há Restrição
Resolução 3792	Sim
Resolução 3922	Sim

Condições de Investimentos

Aplicação inicial mínima	5.000
Aplicação adicional mínima	2.500
Resgate mínimo	2.500
Saldo mínimo	2.500
Prazo emissão de cotas	D+000
Prazo conversão resgate	D+001
Prazo pgto resgate	D+001
Benchmark	CDI

Patrimônio Líquido (R\$) X Valor da Cota**Retornos (%) (até 28/02/2018)**

	set 2017	out 2017	nov 2017	dez 2017	jan 2018	fev 2018	2016	2017	2018	12m	24m	36m	do início
● FUNDO	0,63	0,66	0,56	0,52	0,52	0,46	13,66	10,23	0,98	9,13	23,94	41,44	557,07
● CDI	0,64	0,64	0,57	0,54	0,58	0,46	14,00	9,93	1,05	8,95	24,07	40,92	533,89
● IBOV	4,88	0,02	-3,15	6,16	11,14	0,52	38,94	26,86	11,72	28,04	99,46	65,47	763,47

Retorno Acumulado (252 dias)**Composição da Carteira (por tipo de Investimento)****Perfil de Retornos (Últ. 12 meses)**

Meses Positivos	12
Meses Negativos	0
Maior Retorno Mensal (%)	1,23
Menor Retorno Mensal (%)	0,46
Retorno Acumulado (%)	9,13
Volatilidade	0,25
Sharpe	0,76
VAR de 1 mês - 95% (%)	0,12

As informações contidas neste material são de caráter exclusivamente informativo. Fundos de Investimento não contam com garantia do administrador do fundo, do gestor da carteira, de qualquer mecanismo de seguro ou ainda, do Fundo Garantidor de Crédito - FGC. A rentabilidade obtida no passado não representa garantia de rentabilidade futura. Ao investidor é recomendada a leitura cuidadosa do prospecto e do regulamento do fundo ao aplicar seus recursos. Para a avaliação da performance do fundo de investimento, é recomendável uma análise de, no mínimo, 12 (doze) meses. O Sistema Economática é uma ferramenta para auxiliar o trabalho do analista e não contém nada que por si só deva ser interpretado como uma recomendação de investimento.

Características

CNPJ	09326708000101
Início do Fundo	11/07/2008
Código Anbima	212873
Classificação Anbima	Renda Fixa Duração Alta Soberano
Gestão	Sul America Investimentos Gestor...
Custodiante	Banco Bradesco S.A.
Administrador	Sul America Investimentos Dtm
Taxa máx. adm. (%)	0,40
Taxa performance	20% que exceder 100% do Outros

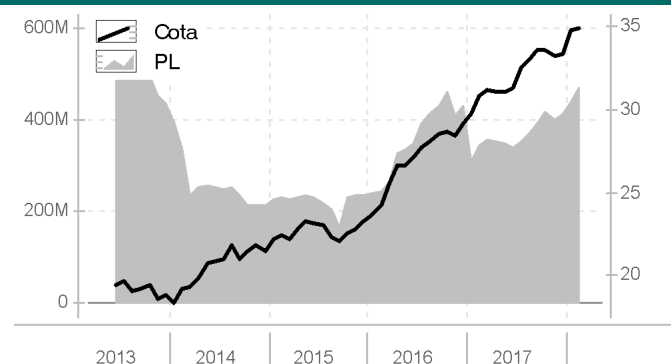
Data da Última Cotação	12/03/2018
Cota	34,939
Patrimônio Líquido (R\$ 000)	469.852
Patrimônio Médio 12m (R\$ 000)	388.139

Alavancado	Não
Investimento no Exterior	Não se Aplica
Investidor qualificado	Não
Tipo de investidor	Não Há Restrição
Resolução 3792	Sim
Resolução 3922	Sim

Condições de Investimentos

Aplicação inicial mínima	5.000
Aplicação adicional mínima	2.500
Resgate mínimo	2.500
Saldo mínimo	2.500
Prazo emissão de cotas	D+000
Prazo conversão resgate	D+001
Prazo pgto resgate	D+002
Benchmark	IMA-B

Patrimônio Líquido (R\$) X Valor da Cota



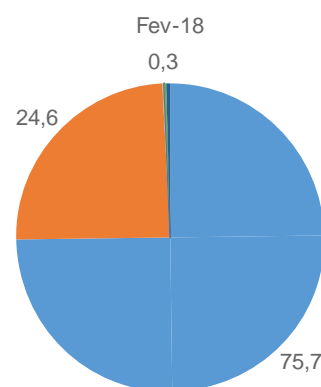
Retornos (%) (até 28/02/2018)

	set 2017	out 2017	nov 2017	dez 2017	jan 2018	fev 2018	2016	2017	2018	12m	24m	36m	do início
● FUNDO	1,87	-0,19	-1,14	0,61	4,08	0,45	25,54	14,51	4,55	13,16	44,09	56,03	249,39
● CDI	0,64	0,64	0,57	0,54	0,58	0,46	14,00	9,93	1,05	8,95	24,07	40,92	166,02
● IBOV	4,88	0,02	-3,15	6,16	11,14	0,52	38,94	26,86	11,72	28,04	99,46	65,47	41,91

Retorno Acumulado (252 dias)



Composição da Carteira (por tipo de Investimento)



Perfil de Retornos (Últ. 12 meses)

Meses Positivos	9
Meses Negativos	3
Maior Retorno Mensal (%)	4,08
Menor Retorno Mensal (%)	-1,14
Retorno Acumulado (%)	13,16
Volatilidade	9,12
Sharpe	0,48
VAR de 1 mês - 95% (%)	4,23

- Títulos públicos
- Operações compromissadas
- Merc Futuro - posic compr
- Valores a receber
- Disponibilidades
- Valores a pagar
- Merc Futuro - posic vend

As informações contidas neste material são de caráter exclusivamente informativo. Fundos de Investimento não contam com garantia do administrador do fundo, do gestor da carteira, de qualquer mecanismo de seguro ou ainda, do Fundo Garantidor de Crédito - FGC. A rentabilidade obtida no passado não representa garantia de rentabilidade futura. Ao investidor é recomendada a leitura cuidadosa do prospecto e do regulamento do fundo ao aplicar seus recursos. Para a avaliação da performance do fundo de investimento, é recomendável uma análise de, no mínimo, 12 (doze) meses. O Sistema Economática é uma ferramenta para auxiliar o trabalho do analista e não contém nada que por si só deva ser interpretado como uma recomendação de investimento.

Características

CNPJ	11458144000102
Início do Fundo	26/08/2010
Código Anbima	255173
Classificação Anbima	Ações Valor/Crescimento
Gestão	Sul America Investimentos Dtm
Custodiante	Banco Bradesco S.A.
Administrador	Sul America Investimentos Dtm
Taxa máx. adm. (%)	1,50
Taxa performance	20% que exceder 100% do IBrX-50

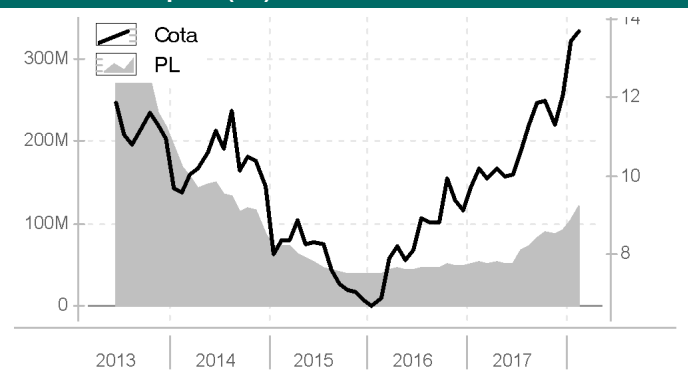
Data da Última Cotação	12/03/2018
Cota	13,68
Patrimônio Líquido (R\$ 000)	120.234
Patrimônio Médio 12m (R\$ 000)	76.691

Alavancado	Não
Investimento no Exterior	Não se Aplica
Investidor qualificado	Não
Tipo de investidor	Não Há Restrição
Resolução 3792	-
Resolução 3922	-

Condições de Investimentos

Aplicação inicial mínima	2.500
Aplicação adicional mínima	2.500
Resgate mínimo	2.500
Saldo mínimo	2.500
Prazo emissão de cotas	D+001
Prazo conversão resgate	D+030
Prazo pgto resgate	D+003
Benchmark	IBRX-50

Patrimônio Líquido (R\$) X Valor da Cota



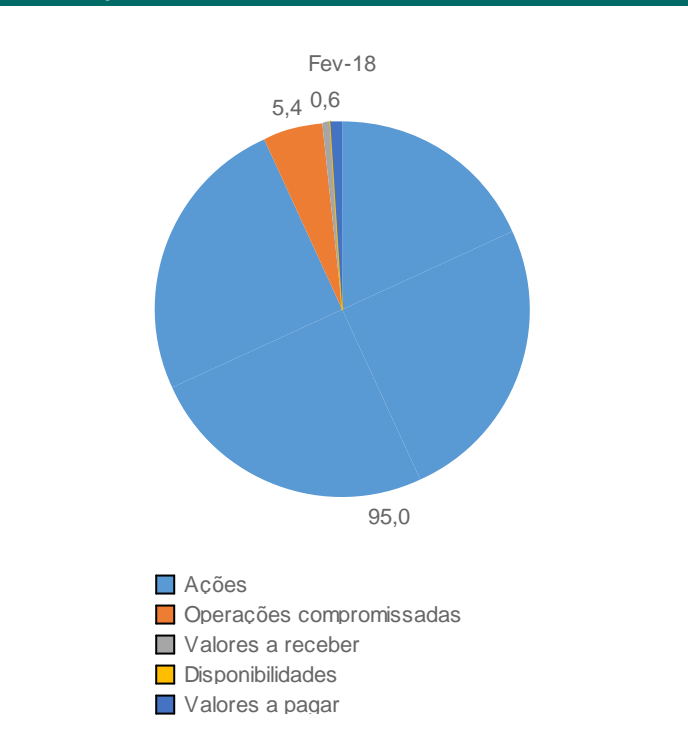
Retornos (%) (até 28/02/2018)

	set 2017	out 2017	nov 2017	dez 2017	jan 2018	fev 2018	2016	2017	2018	12m	24m	36m	do início
● FUNDO	5,15	0,43	-5,20	6,76	11,14	2,03	33,49	32,25	13,40	34,43	98,37	63,58	36,75
● CDI	0,64	0,64	0,57	0,54	0,58	0,46	14,00	9,93	1,05	8,95	24,07	40,92	115,10
● IBOV	4,88	0,02	-3,15	6,16	11,14	0,52	38,94	26,86	11,72	28,04	99,46	65,47	33,64

Retorno Acumulado (252 dias)



Composição da Carteira (por tipo de Investimento)



Perfil de Retornos (Últ. 12 meses)

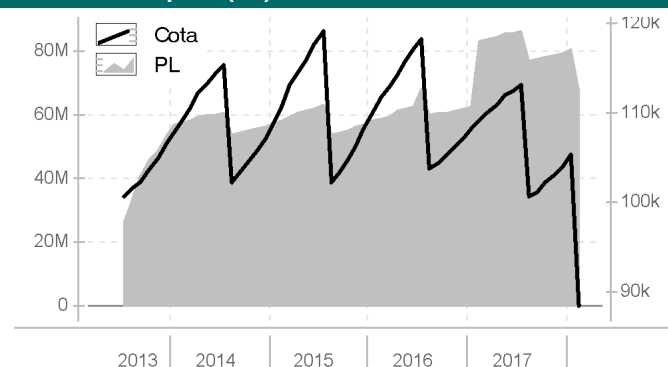
Meses Positivos	9
Meses Negativos	3
Maior Retorno Mensal (%)	11,14
Menor Retorno Mensal (%)	-5,20
Retorno Acumulado (%)	34,43
Volatilidade	19,84
Sharpe	1,33
VAR de 1 mês - 95% (%)	9,30

As informações contidas neste material são de caráter exclusivamente informativo. Fundos de Investimento não contam com garantia do administrador do fundo, do gestor da carteira, de qualquer mecanismo de seguro ou ainda, do Fundo Garantidor de Crédito - FGC. A rentabilidade obtida no passado não representa garantia de rentabilidade futura. Ao investidor é recomendada a leitura cuidadosa do prospecto e do regulamento do fundo ao aplicar seus recursos. Para a avaliação da performance do fundo de investimento, é recomendável uma análise de, no mínimo, 12 (doze) meses. O Sistema Economática é uma ferramenta para auxiliar o trabalho do analista e não contém nada que por si só deva ser interpretado como uma recomendação de investimento.

Características	
CNPJ	09257784000102
Início do Fundo	02/07/2013
Código Anbima	343110
Classificação Anbima	FIDC Fomento Mercantil
Gestão	Sul Brasil Gestora de Ativos Ltda
Custodiante	-
Administrador	Socopa Sociedade Corretora Paulista
Taxa máx. adm. (%)	0,60
Taxa performance	-
Data da Última Cotação	09/03/2018
Cota	88.374
Patrimônio Líquido (R\$ 000)	67.303
Patrimônio Médio 12m (R\$ 000)	80.174
Alavancado	Não
Investimento no Exterior	Não se Aplica
Investidor qualificado	Não
Tipo de investidor	Não Há Restrição
Resolução 3792	-
Resolução 3922	-

Condições de Investimentos	
Aplicação inicial mínima	100.000
Aplicação adicional mínima	0
Resgate mínimo	0
Saldo mínimo	0
Prazo emissão de cotas	D+000
Prazo conversão resgate	D+000
Prazo pgto resgate	D+000
Benchmark	Não se Aplica

Patrimônio Líquido (R\$) X Valor da Cota



Retornos (%) (até 28/02/2018)

	set 2017	out 2017	nov 2017	dez 2017	jan 2018	fev 2018	2016	2017	2018	12m	24m	36m	do início
● FUNDO	0,56	1,12	0,89	0,77	1,19	-16,03	-0,99	-2,87	-15,03	-19,07	-20,92	-20,18	-11,63
● CDI	0,64	0,64	0,57	0,54	0,58	0,46	14,00	9,93	1,05	8,95	24,07	40,92	65,92
● IBOV	4,88	0,02	-3,15	6,16	11,14	0,52	38,94	26,86	11,72	28,04	99,46	65,47	88,72

Retorno Acumulado (252 dias)



Composição da Carteira (por tipo de Investimento)

Perfil de Retornos (Últ. 12 meses)

Meses Positivos	10
Meses Negativos	2
Maior Retorno Mensal (%)	1,19
Menor Retorno Mensal (%)	-16,03
Retorno Acumulado (%)	-19,07
Volatilidade	22,29
Sharpe	-1,19
VAR de 1 mês - 95% (%)	9,74

As informações contidas neste material são de caráter exclusivamente informativo. Fundos de Investimento não contam com garantia do administrador do fundo, do gestor da carteira, de qualquer mecanismo de seguro ou ainda, do Fundo Garantidor de Crédito - FGC. A rentabilidade obtida no passado não representa garantia de rentabilidade futura. Ao investidor é recomendada a leitura cuidadosa do prospecto e do regulamento do fundo ao aplicar seus recursos. Para a avaliação da performance do fundo de investimento, é recomendável uma análise de, no mínimo, 12 (doze) meses. O Sistema Economática é uma ferramenta para auxiliar o trabalho do analista e não contém nada que por si só deva ser interpretado como uma recomendação de investimento.

Características

CNPJ	19412474000179
Início do Fundo	30/05/2014
Código Anbima	368245
Classificação Anbima	Fundos de Participações
Gestão	BRZ Investimentos Ltda
Custodiante	-
Administrador	BB DtvM S.A
Taxa máx. adm. (%)	2,00
Taxa performance	TP=(VD-(CI-CA))x % que irá variar d...

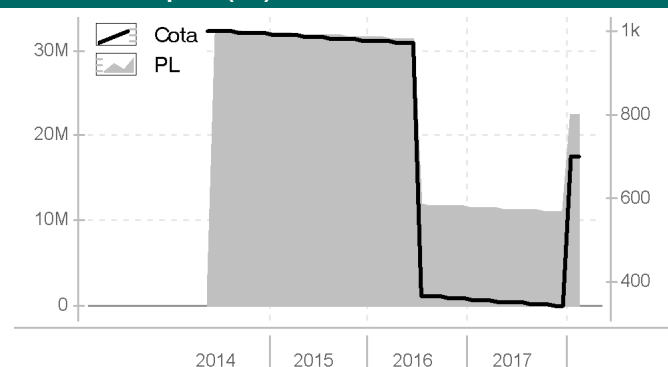
Data da Última Cotação	09/03/2018
Cota	698,41
Patrimônio Líquido (R\$ 000)	22.489
Patrimônio Médio 12m (R\$ 000)	13.104

Alavancado	Não
Investimento no Exterior	Não se Aplica
Investidor qualificado	Não
Tipo de investidor	Não Há Restrição
Resolução 3792	-
Resolução 3922	-

Condições de Investimentos

Aplicação inicial mínima	1.000.000
Aplicação adicional mínima	0
Resgate mínimo	0
Saldo mínimo	0
Prazo emissão de cotas	Não se aplica
Prazo conversão resgate	Não se aplica
Prazo pgto resgate	Não se aplica
Benchmark	Não se Aplica

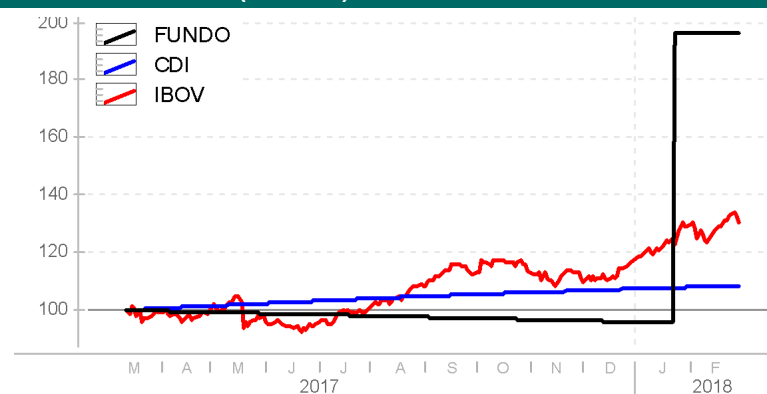
Patrimônio Líquido (R\$) X Valor da Cota



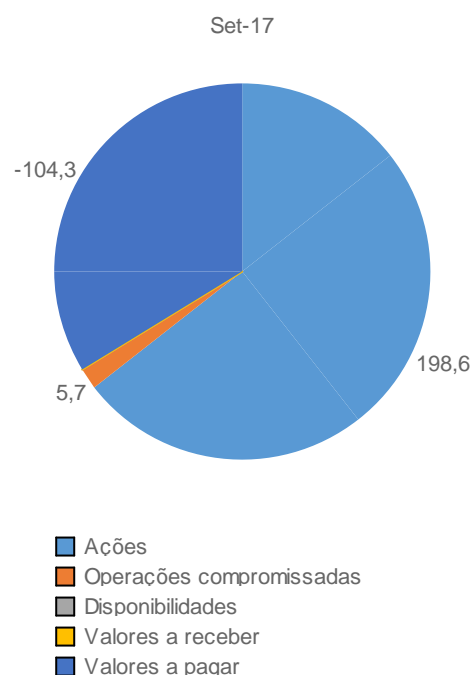
Retornos (%) (até 28/02/2018)

	set 2017	out 2017	nov 2017	dez 2017	jan 2018	fev 2018	2016	2017	2018	12m	24m	36m	do início
● FUNDO	-0,41	-0,44	-0,43	-0,43	104,77	-0,20	-63,26	-5,06	104,37	95,65	-28,54	-29,66	-30,16
● CDI	0,64	0,64	0,57	0,54	0,58	0,46	14,00	9,93	1,05	8,95	24,07	40,92	52,61
● IBOV	4,88	0,02	-3,15	6,16	11,14	0,52	38,94	26,86	11,72	28,04	99,46	65,47	66,58

Retorno Acumulado (252 dias)



Composição da Carteira (por tipo de Investimento)



Perfil de Retornos (Últ. 12 meses)

Meses Positivos	1
Meses Negativos	11
Maior Retorno Mensal (%)	104,77
Menor Retorno Mensal (%)	-0,53
Retorno Acumulado (%)	95,65
Volatilidade	72,37
Sharpe	1,45
VAR de 1 mês - 95% (%)	50,19

As informações contidas neste material são de caráter exclusivamente informativo. Fundos de Investimento não contam com garantia do administrador do fundo, do gestor da carteira, de qualquer mecanismo de seguro ou ainda, do Fundo Garantidor de Crédito - FGC. A rentabilidade obtida no passado não representa garantia de rentabilidade futura. Ao investidor é recomendada a leitura cuidadosa do prospecto e do regulamento do fundo ao aplicar seus recursos. Para a avaliação da performance do fundo de investimento, é recomendável uma análise de, no mínimo, 12 (doze) meses. O Sistema Economática é uma ferramenta para auxiliar o trabalho do analista e não contém nada que por si só deva ser interpretado como uma recomendação de investimento.

Características

CNPJ	07488106000125
Início do Fundo	19/09/2005
Código Anbima	150207
Classificação Anbima	Ações Dividendos
Gestão	Vinci Equities Gestora de Recursos...
Custodiante	Banco Bradesco S.A.
Administrador	Bem Dtm
Taxa máx. adm. (%)	2,00
Taxa performance	20% que exceder 100% do Ibovesp...

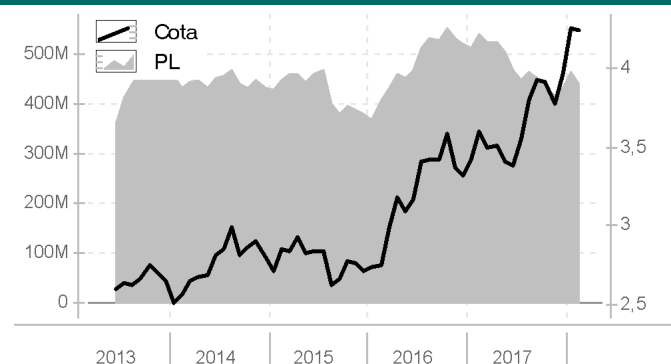
Data da Última Cotação	12/03/2018
Cota	4,2409
Patrimônio Líquido (R\$ 000)	440.632
Patrimônio Médio 12m (R\$ 000)	464.205

Alavancado	Não
Investimento no Exterior	Não se Aplica
Investidor qualificado	Inv. Qualificado
Tipo de investidor	Não Há Restrição
Resolução 3792	Sim
Resolução 3922	Sim

Condições de Investimentos

Aplicação inicial mínima	50.000
Aplicação adicional mínima	0
Resgate mínimo	0
Saldo mínimo	20.000
Prazo emissão de cotas	D+001
Prazo conversão resgate	D+001
Prazo pgto resgate	D+004
Benchmark	IBOVESPA FECHAMENTO

Patrimônio Líquido (R\$) X Valor da Cota



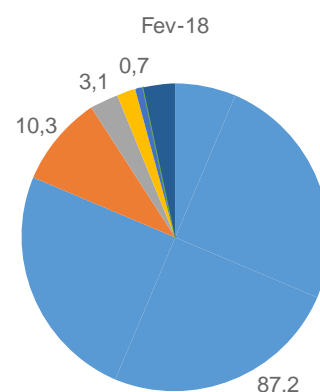
Retornos (%) (até 28/02/2018)

	set 2017	out 2017	nov 2017	dez 2017	jan 2018	fev 2018	2016	2017	2018	12m	24m	36m	do início
● FUNDO	3,34	-0,29	-3,63	4,83	7,48	-0,28	22,27	19,20	7,18	17,92	53,85	48,68	324,09
● CDI	0,64	0,64	0,57	0,54	0,58	0,46	14,00	9,93	1,05	8,95	24,07	40,92	280,06
● IBOV	4,88	0,02	-3,15	6,16	11,14	0,52	38,94	26,86	11,72	28,04	99,46	65,47	183,79

Retorno Acumulado (252 dias)



Composição da Carteira (por tipo de Investimento)



Perfil de Retornos (Últ. 12 meses)

Meses Positivos	6
Meses Negativos	6
Maior Retorno Mensal (%)	7,48
Menor Retorno Mensal (%)	-3,63
Retorno Acumulado (%)	17,92
Volatilidade	16,56
Sharpe	0,60
VAR de 1 mês - 95% (%)	7,73

- Ações
- Cert ou rec de dep de val mob
- Valores a receber
- Cotas de fundos
- Emprest -acoes e TVM cedid
- Disponibilidades
- Valores a pagar

As informações contidas neste material são de caráter exclusivamente informativo. Fundos de Investimento não contam com garantia do administrador do fundo, do gestor da carteira, de qualquer mecanismo de seguro ou ainda, do Fundo Garantidor de Crédito - FGC. A rentabilidade obtida no passado não representa garantia de rentabilidade futura. Ao investidor é recomendada a leitura cuidadosa do prospecto e do regulamento do fundo ao aplicar seus recursos. Para a avaliação da performance do fundo de investimento, é recomendável uma análise de, no mínimo, 12 (doze) meses. O Sistema Economática é uma ferramenta para auxiliar o trabalho do analista e não contém nada que por si só deva ser interpretado como uma recomendação de investimento.

Características

CNPJ	14491564000189
Início do Fundo	05/09/2013
Código Anbima	348678
Classificação Anbima	Multimercados Juros e Moedas
Gestão	Votorantim Asset
Custodiante	Votorantim Asset Management Dtv...
Administrador	Votorantim Asset
Taxa máx. adm. (%)	0,35
Taxa performance	-

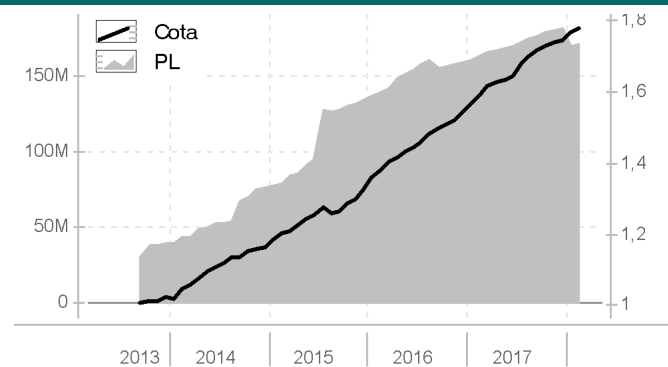
Data da Última Cotação	12/03/2018
Cota	1,7795
Patrimônio Líquido (R\$ 000)	171.101
Patrimônio Médio 12m (R\$ 000)	173.022

Alavancado	Não
Investimento no Exterior	Não se Aplica
Investidor qualificado	Inv. Qualificado
Tipo de investidor	Não Há Restrição
Resolução 3792	-
Resolução 3922	-

Condições de Investimentos

Aplicação inicial mínima	100.000
Aplicação adicional mínima	10.000
Resgate mínimo	10.000
Saldo mínimo	100.000
Prazo emissão de cotas	D+000
Prazo conversão resgate	D+360
Prazo pgto resgate	D+361
Benchmark	CDI

Patrimônio Líquido (R\$) X Valor da Cota



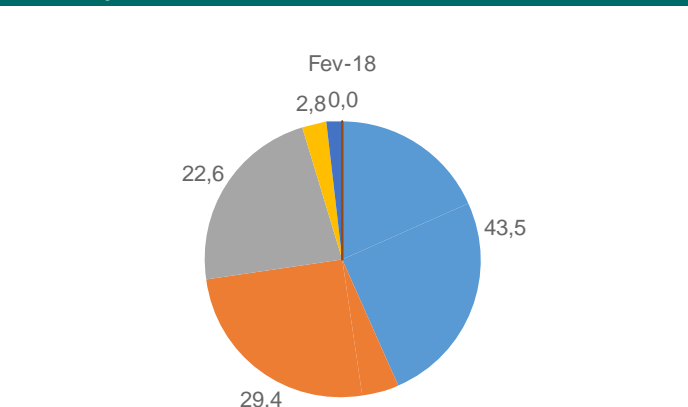
Retornos (%) (até 28/02/2018)

	set 2017	out 2017	nov 2017	dez 2017	jan 2018	fev 2018	2016	2017	2018	12m	24m	36m	do início
● FUNDO	1,06	0,78	0,40	0,48	1,22	0,66	16,19	13,28	1,88	11,95	28,69	48,12	77,95
● CDI	0,64	0,64	0,57	0,54	0,58	0,46	14,00	9,93	1,05	8,95	24,07	40,92	63,50
● IBOV	4,88	0,02	-3,15	6,16	11,14	0,52	38,94	26,86	11,72	28,04	99,46	65,47	63,04

Retorno Acumulado (252 dias)



Composição da Carteira (por tipo de Investimento)



Perfil de Retornos (Últ. 12 meses)

Meses Positivos	12
Meses Negativos	0
Maior Retorno Mensal (%)	2,08
Menor Retorno Mensal (%)	0,40
Retorno Acumulado (%)	11,95
Volatilidade	1,54
Sharpe	1,82
VAR de 1 mês - 95% (%)	0,73

- Debêntures
- Dep a prazo e otr tit de inst fin
- Títulos públicos
- Operações compromissadas
- Cotas de fundos
- Disponibilidades
- Valores a receber
- Valores a pagar

As informações contidas neste material são de caráter exclusivamente informativo. Fundos de Investimento não contam com garantia do administrador do fundo, do gestor da carteira, de qualquer mecanismo de seguro ou ainda, do Fundo Garantidor de Crédito - FGC. A rentabilidade obtida no passado não representa garantia de rentabilidade futura. Ao investidor é recomendada a leitura cuidadosa do prospecto e do regulamento do fundo ao aplicar seus recursos. Para a avaliação da performance do fundo de investimento, é recomendável uma análise de, no mínimo, 12 (doze) meses. O Sistema Economática é uma ferramenta para auxiliar o trabalho do analista e não contém nada que por si só deva ser interpretado como uma recomendação de investimento.

Características

CNPJ	03499367000190
Início do Fundo	21/03/2000
Código Anbima	075124
Classificação Anbima	Renda Fixa Duração Livre Grau de I...
Gestão	Western Asset
Custodiante	Citibank Dtvn SA
Administrador	Western Asset
Taxa máx. adm. (%)	0,40
Taxa performance	-

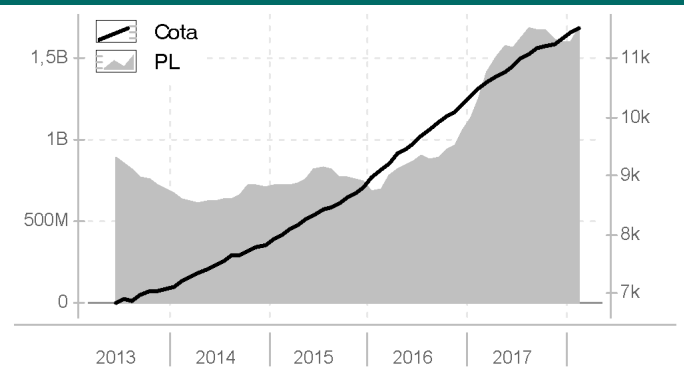
Data da Última Cotação	12/03/2018
Cota	11.517
Patrimônio Líquido (R\$ 000)	1.679.799
Patrimônio Médio 12m (R\$ 000)	1.598.828

Alavancado	Não
Investimento no Exterior	Não se Aplica
Investidor qualificado	Não
Tipo de investidor	Não Há Restrição
Resolução 3792	Sim
Resolução 3922	Sim

Condições de Investimentos

Aplicação inicial mínima	25.000
Aplicação adicional mínima	100
Resgate mínimo	100
Saldo mínimo	10
Prazo emissão de cotas	D+000
Prazo conversão resgate	D+000
Prazo pgto resgate	D+001
Benchmark	CDI

Patrimônio Líquido (R\$) X Valor da Cota



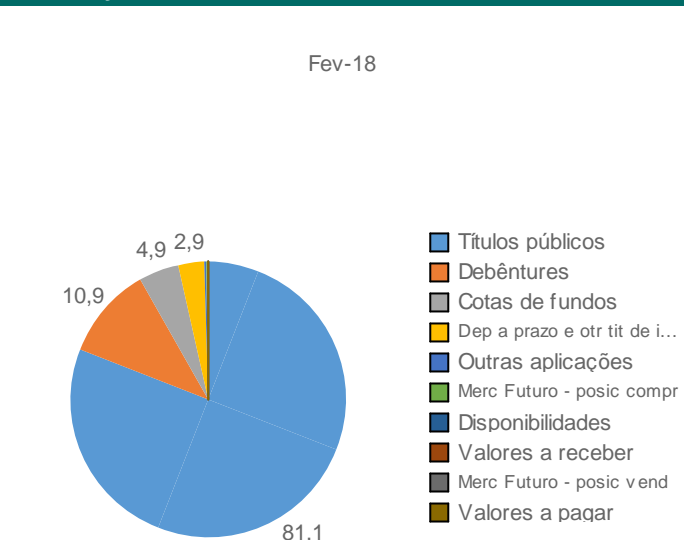
Retornos (%) (até 28/02/2018)

	set 2017	out 2017	nov 2017	dez 2017	jan 2018	fev 2018	2016	2017	2018	12m	24m	36m	do início
● FUNDO	0,76	0,46	0,36	0,74	0,81	0,76	16,08	10,91	1,57	9,76	26,56	43,99	1.051,65
● CDI	0,64	0,64	0,57	0,54	0,58	0,46	14,00	9,93	1,05	8,95	24,07	40,92	873,86
● IBOV	4,88	0,02	-3,15	6,16	11,14	0,52	38,94	26,86	11,72	28,04	99,46	65,47	365,35

Retorno Acumulado (252 dias)



Composição da Carteira (por tipo de Investimento)



Perfil de Retornos (Últ. 12 meses)

Meses Positivos	12
Meses Negativos	0
Maior Retorno Mensal (%)	1,21
Menor Retorno Mensal (%)	0,36
Retorno Acumulado (%)	9,76
Volatilidade	1,30
Sharpe	0,58
VAR de 1 mês - 95% (%)	0,61

As informações contidas neste material são de caráter exclusivamente informativo. Fundos de Investimento não contam com garantia do administrador do fundo, do gestor da carteira, de qualquer mecanismo de seguro ou ainda, do Fundo Garantidor de Crédito - FGC. A rentabilidade obtida no passado não representa garantia de rentabilidade futura. Ao investidor é recomendada a leitura cuidadosa do prospecto e do regulamento do fundo ao aplicar seus recursos. Para a avaliação da performance do fundo de investimento, é recomendável uma análise de, no mínimo, 12 (doze) meses. O Sistema Economática é uma ferramenta para auxiliar o trabalho do analista e não contém nada que por si só deva ser interpretado como uma recomendação de investimento.

Características

CNPJ	09087523000191
Início do Fundo	25/06/2010
Código Anbima	250686
Classificação Anbima	Ações Livre
Gestão	Western Asset
Custodiante	Citibank Dtm SA
Administrador	Western Asset
Taxa máx. adm. (%)	2,50
Taxa performance	-

Data da Última Cotação	12/03/2018
Cota	1,5425
Patrimônio Líquido (R\$ 000)	136.082
Patrimônio Médio 12m (R\$ 000)	106.251

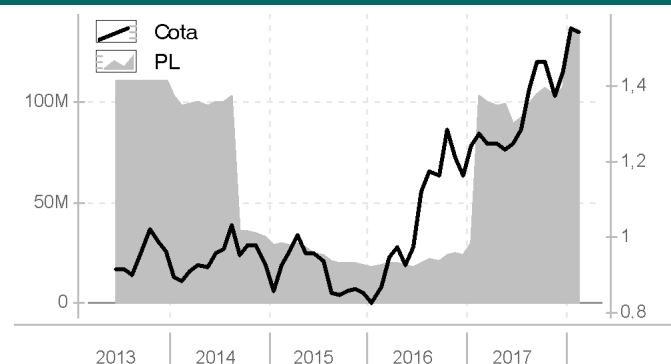
Alavancado	Não
Investimento no Exterior	Não se Aplica
Investidor qualificado	Não
Tipo de investidor	Não Há Restrição
Resolução 3792	Sim
Resolução 3922	Sim

Condições de Investimentos

Aplicação inicial mínima	0
Aplicação adicional mínima	0
Resgate mínimo	0
Saldo mínimo	0
Prazo emissão de cotas	D+001
Prazo conversão resgate	D+001
Prazo pgto resgate	D+004

Benchmark	Não se Aplica
-----------	---------------

Patrimônio Líquido (R\$) X Valor da Cota



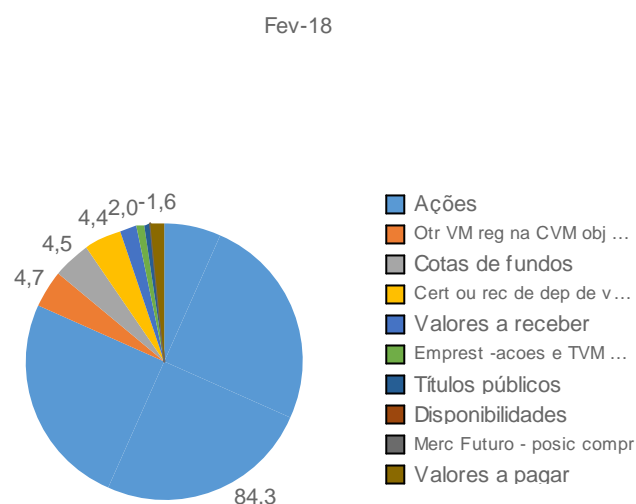
Retornos (%) (até 28/02/2018)

	set 2017	out 2017	nov 2017	dez 2017	jan 2018	fev 2018	2016	2017	2018	12m	24m	36m	do início
● FUNDO	5,32	0,11	-6,11	4,51	8,06	-0,73	36,31	23,81	7,27	20,90	77,93	66,21	54,25
● CDI	0,64	0,64	0,57	0,54	0,58	0,46	14,00	9,93	1,05	8,95	24,07	40,92	118,86
● IBOV	4,88	0,02	-3,15	6,16	11,14	0,52	38,94	26,86	11,72	28,04	99,46	65,47	31,67

Retorno Acumulado (252 dias)



Composição da Carteira (por tipo de Investimento)



Perfil de Retornos (Últ. 12 meses)

Meses Positivos	8
Meses Negativos	4
Maior Retorno Mensal (%)	8,29
Menor Retorno Mensal (%)	-6,11
Retorno Acumulado (%)	20,90
Volatilidade	16,77
Sharpe	0,76
VAR de 1 mês - 95% (%)	7,89

As informações contidas neste material são de caráter exclusivamente informativo. Fundos de Investimento não contam com garantia do administrador do fundo, do gestor da carteira, de qualquer mecanismo de seguro ou ainda, do Fundo Garantidor de Crédito - FGC. A rentabilidade obtida no passado não representa garantia de rentabilidade futura. Ao investir é recomendada a leitura cuidadosa do prospecto e do regulamento do fundo ao aplicar seus recursos. Para a avaliação da performance do fundo de investimento, é recomendável uma análise de, no mínimo, 12 (doze) meses. O Sistema Economática é uma ferramenta para auxiliar o trabalho do analista e não contém nada que por si só deva ser interpretado como uma recomendação de investimento.

Características

CNPJ	16575255000112
Início do Fundo	01/10/2012
Código Anbima	316873
Classificação Anbima	Ações Dividendos
Gestão	Xp Gestao de Recursos
Custodiante	BNY Mellon Banco S.A.
Administrador	BNY Mellon Servicos Financeiros Dt...
Taxa máx. adm. (%)	3,00
Taxa performance	-

Data da Última Cotação	12/03/2018
Cota	2,0706
Patrimônio Líquido (R\$ 000)	373.871
Patrimônio Médio 12m (R\$ 000)	307.538

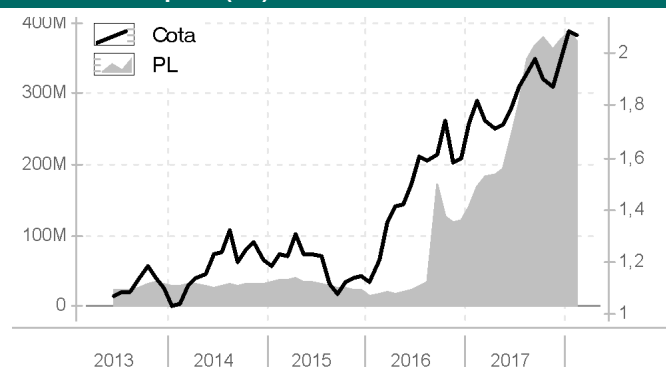
Alavancado	Não
Investimento no Exterior	Não se Aplica
Investidor qualificado	Não
Tipo de investidor	Não Há Restrição
Resolução 3792	Sim
Resolução 3922	Sim

Condições de Investimentos

Aplicação inicial mínima	5.000
Aplicação adicional mínima	1.000
Resgate mínimo	1.000
Saldo mínimo	1.000
Prazo emissão de cotas	D+001
Prazo conversão resgate	D+001
Prazo pgto resgate	D+004

Benchmark	Não se Aplica
-----------	---------------

Patrimônio Líquido (R\$) X Valor da Cota



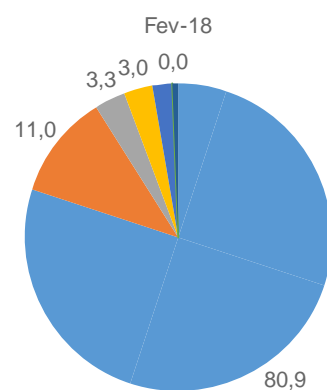
Retornos (%) (até 28/02/2018)

	set 2017	out 2017	nov 2017	dez 2017	jan 2018	fev 2018	2016	2017	2018	12m	24m	36m	do início
● FUNDO	2,85	-3,85	-1,71	5,72	5,48	-0,71	39,35	24,00	4,73	13,91	71,76	68,36	107,06
● CDI	0,64	0,64	0,57	0,54	0,58	0,46	14,00	9,93	1,05	8,95	24,07	40,92	74,58
● IBOV	4,88	0,02	-3,15	6,16	11,14	0,52	38,94	26,86	11,72	28,04	99,46	65,47	43,28

Retorno Acumulado (252 dias)



Composição da Carteira (por tipo de Investimento)



Perfil de Retornos (Últ. 12 meses)

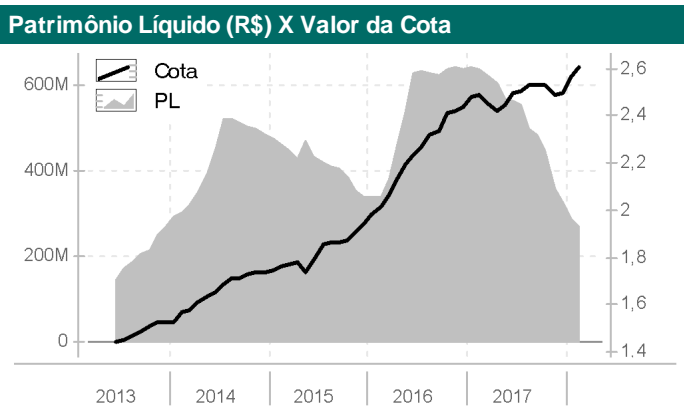
Meses Positivos	7
Meses Negativos	5
Maior Retorno Mensal (%)	5,72
Menor Retorno Mensal (%)	-4,04
Retorno Acumulado (%)	13,91
Volatilidade	16,86
Sharpe	0,36
VAR de 1 mês - 95% (%)	7,90

- Ações
- Cert ou rec de dep de val mob
- Valores a receber
- Emprest -acoes e TVM cedid
- Cotas de fundos
- Disponibilidades
- Valores a pagar

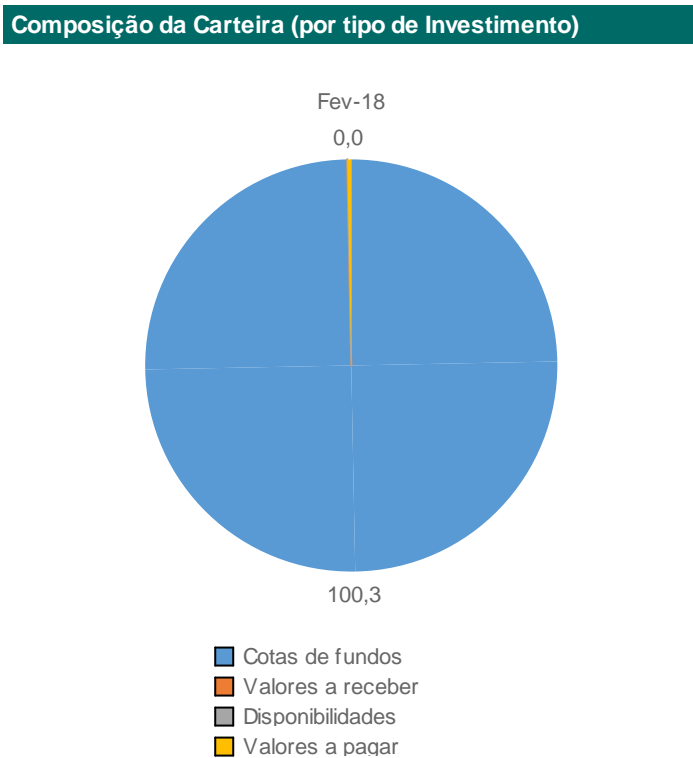
As informações contidas neste material são de caráter exclusivamente informativo. Fundos de Investimento não contam com garantia do administrador do fundo, do gestor da carteira, de qualquer mecanismo de seguro ou ainda, do Fundo Garantidor de Crédito - FGC. A rentabilidade obtida no passado não representa garantia de rentabilidade futura. Ao investidor é recomendada a leitura cuidadosa do prospecto e do regulamento do fundo ao aplicar seus recursos. Para a avaliação da performance do fundo de investimento, é recomendável uma análise de, no mínimo, 12 (doze) meses. O Sistema Economática é uma ferramenta para auxiliar o trabalho do analista e não contém nada que por si só deva ser interpretado como uma recomendação de investimento.

Características	
CNPJ	11616403000186
Início do Fundo	12/03/2010
Código Anbima	244139
Classificação Anbima	Multimercados L/S - Neutro
Gestão	Xp Gestao de Recursos
Custodiante	BNY Mellon Banco S.A.
Administrador	BNY Mellon Servicos Financeiros Dt...
Taxa máx. adm. (%)	2,50
Taxa performance	20% que exceder 100% do CDI
Data da Última Cotação	12/03/2018
Cota	2,6074
Patrimônio Líquido (R\$ 000)	268.596
Patrimônio Médio 12m (R\$ 000)	464.383
Alavancado	Não
Investimento no Exterior	Não se Aplica
Investidor qualificado	Não
Tipo de investidor	Não Há Restrição
Resolução 3792	-
Resolução 3922	Sim

Condições de Investimentos	
Aplicação inicial mínima	10.000
Aplicação adicional mínima	1.000
Resgate mínimo	1.000
Saldo mínimo	1.000
Prazo emissão de cotas	D+000
Prazo conversão resgate	D+001
Prazo pgto resgate	D+002
Benchmark	CDI



Retornos (%) (até 28/02/2018)														
	set 2017	out 2017	nov 2017	dez 2017	jan 2018	fev 2018	2016	2017	2018	12m	24m	36m	do início	
● FUNDO	0,01	0,24	-1,64	0,30	2,59	1,67	25,72	2,44	4,31	4,78	29,35	47,64	160,74	
● CDI	0,64	0,64	0,57	0,54	0,58	0,46	14,00	9,93	1,05	8,95	24,07	40,92	124,41	
● IBOV	4,88	0,02	-3,15	6,16	11,14	0,52	38,94	26,86	11,72	28,04	99,46	65,47	23,09	



Perfil de Retornos (Últ. 12 meses)	
Meses Positivos	9
Meses Negativos	3
Maior Retorno Mensal (%)	2,59
Menor Retorno Mensal (%)	-1,64
Retorno Acumulado (%)	4,78
Volatilidade	4,54
Sharpe	-0,83
VAR de 1 mês - 95% (%)	2,15

As informações contidas neste material são de caráter exclusivamente informativo. Fundos de Investimento não contam com garantia do administrador do fundo, do gestor da carteira, de qualquer mecanismo de seguro ou ainda, do Fundo Garantidor de Crédito - FGC. A rentabilidade obtida no passado não representa garantia de rentabilidade futura. Ao investidor é recomendada a leitura cuidadosa do prospecto e do regulamento do fundo ao aplicar seus recursos. Para a avaliação da performance do fundo de investimento, é recomendável uma análise de, no mínimo, 12 (doze) meses. O Sistema Economática é uma ferramenta para auxiliar o trabalho do analista e não contém nada que por si só deva ser interpretado como uma recomendação de investimento.

Características

CNPJ	-
Início do Fundo	-
Código Anbima	BRSTNCNTB0A6
Classificação Anbima	-
Gestão	-
Custodiante	-
Administrador	-
Taxa máx. adm. (%)	-
Taxa performance	-

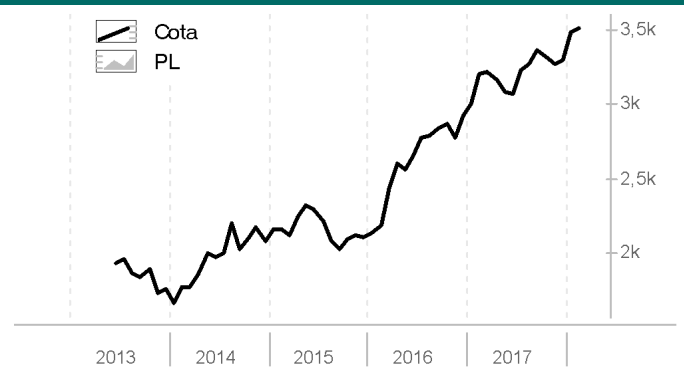
Data da Última Cotação	13/03/2018
Cota	3.512,72
Patrimônio Líquido (R\$ 000)	-
Patrimônio Médio 12m (R\$ 000)	-

Alavancado	-
Investimento no Exterior	-
Investidor qualificado	-
Tipo de investidor	-
Resolução 3792	-
Resolução 3922	-

Condições de Investimentos

Aplicação inicial mínima	-
Aplicação adicional mínima	-
Resgate mínimo	-
Saldo mínimo	-
Prazo emissão de cotas	-
Prazo conversão resgate	-
Prazo pgto resgate	-
Benchmark	-

Patrimônio Líquido (R\$) X Valor da Cota



Retornos (%) (até 28/02/2018)

	set 2017	out 2017	nov 2017	dez 2017	jan 2018	fev 2018	2016	2017	2018	12m	24m	36m	do início
● FUNDO	2,86	-1,38	-1,64	0,87	5,71	0,81	38,10	12,92	6,57	9,81	60,65	62,27	706,41
● CDI	0,64	0,64	0,57	0,54	0,58	0,46	14,00	9,93	1,05	8,95	24,07	40,92	350,71
● IBOV	4,88	0,02	-3,15	6,16	11,14	0,52	38,94	26,86	11,72	28,04	99,46	65,47	273,13

Retorno Acumulado (252 dias)



Composição da Carteira (por tipo de Investimento)

Perfil de Retornos (Últ. 12 meses)

Meses Positivos	7
Meses Negativos	5
Maior Retorno Mensal (%)	5,71
Menor Retorno Mensal (%)	-2,48
Retorno Acumulado (%)	9,81
Volatilidade	16,17
Sharpe	0,13
VAR de 1 mês - 95% (%)	7,31

As informações contidas neste material são de caráter exclusivamente informativo. Fundos de Investimento não contam com garantia do administrador do fundo, do gestor da carteira, de qualquer mecanismo de seguro ou ainda, do Fundo Garantidor de Crédito - FGC. A rentabilidade obtida no passado não representa garantia de rentabilidade futura. Ao investidor é recomendada a leitura cuidadosa do prospecto e do regulamento do fundo ao aplicar seus recursos. Para a avaliação da performance do fundo de investimento, é recomendável uma análise de, no mínimo, 12 (doze) meses. O Sistema Economática é uma ferramenta para auxiliar o trabalho do analista e não contém nada que por si só deva ser interpretado como uma recomendação de investimento.