



RECIFE
PREFEITURA DA CIDADE



PREFEITURA DO RECIFE
AUTARQUIA MUNICIPAL DE PREVIDÊNCIA E ASSISTÊNCIA À SAÚDE DOS SERVIDOS
GERÊNCIA DE INVESTIMENTOS
AUTORIZAÇÃO DE APLICAÇÃO E RESGATE – APR

ART. 3º - B DA PORTARIA MPS N º 519/2011, INCLUÍDO PELO ART. 2º DA PORTARIA MPS N º 170, DE 25/04/2012, DOU DE 26/04/2012

AUTORIZAÇÃO DE APLICAÇÃO E RESGATE - APR	Nº / ANO:	023 /2020 - GI
Unidade Gestora do RPPS	OF. Nº:	023 /2020 - GI
Autarquia Municipal de Previdência e Assistência à Saúde dos Servidores	Data:	19/02/20
CNPJ: 05.244.336/0001-13		
Valor:		
R\$ 1.752.253,16		Fundos 100% Títulos Públicos - Art. 7º, I, "b"
Um milhão, setecentos e cinco		

Sim para todos os fundos desta APR


HISTÓRICO DA OPERAÇÃO/CARACTERÍSTICAS DOS ATIVOS:

Fundo:	FUNDO DE INVESTIMENTO CAIXA BRASIL IMA-B 5 TÍTULOS PÚBLICOS RENDA FIXA LONGO PRAZO		
CNPJ do Fundo:	11.060.913/0001-10		
Segmento:	FI 100% Títulos Públicos		
Tipo de Ativo:	Fundos 100% Títulos Públicos - Art. 7º, I, "b"		
Tipo de operação realizada:	Aplicação		
Valor da operação:	R\$ 1.752.253,16		
Quantidade de Cotas:	577.580,82655961		
Valor da Cota (R\$):	R\$	3,0337800000	
Data da Operação:	19/02/2020		
Data de Liquidação:	19/02/2020		
Patrimônio Líquido do Fundo (R\$):	R\$	9.711.986.600,00	
(%) no Patrimônio Líquido do fundo:	0,018%		
Limite Máximo por PL do fundo	15,00%		
Banco/Agência/Conta:	Caixa Econômica Federal	50-7	00000004-5
Administrador:	CAIXA ECONOMICA FEDERAL		
CNPJ do Administrador:	00.360.305/0001-04		
Data do Termo de Credenciamento do Administrador:	01/10/2019		
Administrador com Comitê de auditoria e comitê de riscos, obrigado, pelo BACEN	Sim		
Volume de Recursos do Administrador com RPPS	R\$ 83.831.284.800,00		
% Recursos do Administrador com RPPS. O administrador do fundo de investimento detenha, no máximo, 50% (cinquenta por cento) dos recursos sob sua administração oriundos de regimes próprios de previdência social.	18,97%		
Gestor:	CAIXA ECONOMICA FEDERAL		
CNPJ do Gestor:	00.360.305/0001-04		
Data do Termo de Credenciamento do Gestor:	01/10/2019		
Gestor com Comitê de auditoria e comitê de riscos, obrigado, pelo BACEN	Sim		
Volume de Recursos do Gestor com RPPS	R\$	81.922.732.016,77	
% Recursos do Gestor com RPPS	21,86%		
Empresa de Rating	Fitch Ratings		
Conceito	Forte		
Representação do conceito	Muito bom		
O fundo atende a Resolução 3.922/2010, quanto ao Comitê de Auditoria e Riscos obrigatórios pelo BACDEN	Sim		
Distribuidor:	CAIXA ECONOMICA FEDERAL		
CNPJ do Distribuidor:	00.360.305/0001-04		
Data do Termo de Credenciamento do Distribuidor:	01/10/2019		

Data de Início FI:	28/05/2010	
Taxa Administração do FI (%):	0,20	
Índice de Referência do FI :	IMA-B 5	
Tx Performance do FI (%):	Não possui	
Tx Performance (Índ. de Ref.: Qual Índ.Ref. é decidido se a Tx. performance será cobrada ou não):	Não possui	
Tx Performance (% a superar: Informar % do Índ. Ref. que o fundo deve performar para haver a cobrança de tx performance):	Não possui	
Taxa de Performance atende as condições da Resolução 3.922/2010	Não possui taxa de performance	
Agência de Classificação de Risco que classificou o FI:	Dispensado	
Classificação de risco do FI conforme Agência de Classificação de Risco:	Dispensado	
Carência (dias):	0 dias	
Data Listagem Bolsa:	Não listado	
Resgate (dias):	0	
Cód. Negociação Bolsa:	Não listado	
Fundo Destinado à Categoria de Investidor:	INVESTIDOR GERAL	
Fundo Investe em Cotas de Outros Fundos? Se sim, informar todos os fundos:	Não	
CNPJ do Fundo:	0,00	
Segmento:	R\$ 0,00	
Tipo de Ativo:	R\$ 0,00	
% Carteira do Fundo:	0,00	
Descrição da operação (como foi realizada a negociação):	Autorizada pelo Comitê de Investimentos. Trata-se de Instituição com boa posição no Ranking ANBIMA de Gestores e devidamente credenciada pela Autarquia Municipal de Previdência e Assistência à Saúde dos Servidores. A operação faz parte do processo de diversificação da carteira de investimentos com vistas ao atingimento/superação da meta atuarial. A operação está aderente com a Política de Investimentos.	
Características dos Ativos(Caracterizar o Fundo de Investimento negociado)	Objetivos:	O objetivo do FUNDO é proporcionar ao Cotista a valorização de suas cotas por meio da aplicação em carteira composta por títulos públicos federais, buscando acompanhar o subíndice do Índice de Mercado ANBIMA - série B 5 - IMA-B 5, não constituindo, em qualquer hipótese, garantia ou promessa de rentabilidade por parte da ADMINISTRADORA. O prazo médio da carteira do FUNDO será superior a 365 (trezentos e sessenta e cinco) dias. É vedada ao FUNDO a aplicação de recursos em cotas de fundos de investimento, de qualquer modalidade.
	Principais riscos do fundo:	O cotista está sujeito aos seguintes riscos inerentes aos mercados nos quais o FUNDO aplica seus recursos: Risco de mercado: variação dos preços e cotações de mercado dos ativos que compõem a carteira do FUNDO e os demais riscos constantes do regulamento do fundo. (Risco: 3)
	Risco do Fundo atribuído pelo Administrador	Risco Médio
Prazo de Liquidação: Até 60 dias = Curto Prazo / Acima de 60 dias até 5 anos = Médio Prazo / Acima de 5 anos = Longo Prazo	Curto Prazo	
Dados com base desde 2011 ou Início do fundo até mês anterior		
Retorno Médio Mensal	0,96%	
Retorno Médio Anual	12,20%	
Retorno Total	184,63%	

Maior Retorno	3,61%
Menor Retorno	-1,59%
Qtde. mês Positivo	98
Qtde. mês Negativo	11
Qtde. mês acima do Benchmark	15
Qtde. mês abaixo do Benchmark	94
Risco Mensal Período	0,83%
Risco Mensal 12 MESES	0,66%
Risco Anual do Período	2,87%
Retorno Relativo ao Benchmark	-2,31%
Sharpe	0,86
Information Ratio	-1,90
Tracking Error	0,15%
VAR HISTÓRICO (95%)	2,33%
VAR 12 MESES (95%)	2,29%
Sharpe Modificado	1,18
Beta (12 meses)	0,92
Erro Quadrático Médio (EQM)	0,05%
Compatibilidade da aplicação com as obrigações presentes e futuras do RPPS:	Sim, porém, não há a necessidade de Atestado de Compatibilidade em razão do prazo curto da carência e/ou resgate
Análise / Parecer do Conselho Municipal de Previdência ou Comitê de Investimentos, conforme previsto na legislação do RPPS (Alçadas):	Operação deliberada/autorizada pelo Comitê de Investimentos da RECIPIREV através da Planilha/Estudo Técnico de Deliberações Data da reunião do Comitê de Investimentos: 17/02/2020
Outras Observações:	
Caso o fundo esteja enquadrado nos artigos a seguir, responder SIM ou NÃO, do contrário deixar em branco	
Art. 7º, III, "a"; Art. 7º, IV, "a"; Art. 7º, IV, "b"; Art. 7º, V, "b"; Art. 7º, VII, "a"; Art. 7º, VII, "b"; Art. 7º, VII, "c"; Art. 8º, I, "a"; Art. 8º, II, "a"; Art. 8º, III; Art. 8º, IV, "a"; Art. 8º, IV, "b"	
Fundo possui ativos de emissores privados como ativo final na carteira?	Pergunta não se aplica ao fundo
Há ativos financeiros não emitidos por instituição financeira ?	Pergunta não se aplica ao fundo
Há ativos financeiros não emitidos por companhias abertas, operacionais e registrados na CVM?	Pergunta não se aplica ao fundo
Há ativos financeiros emitidos por securitizadoras (CRI ou CRA)?	Pergunta não se aplica ao fundo
Há ativos financeiros que não são cotas de classe sênior de FIDC?	Pergunta não se aplica ao fundo
Há ativos financeiros ou que os respectivos emissores não são considerados de baixo risco de crédito?	Pergunta não se aplica ao fundo
Caso o fundo esteja enquadrado no artigo a seguir, responder SIM ou NÃO, do contrário deixar em branco	
Art. 7º, VII, "a"	
A série /classe das cotas é considerado de baixo risco de crédito?	Pergunta não se aplica ao fundo
O regulamento do fundo determina que o limite máximo de concentração em PJ seja de 20%?	Pergunta não se aplica ao fundo
Foi comprovado que o gestor do FI já realizou no mínimo 10 ofertas públicas de cotas seniores de FIDC encerradas e integralmente liquidadas?	Pergunta não se aplica ao fundo
O total das aplicações de RPPS representa no máximo, 50% do total de cotas seniores?	Pergunta não se aplica ao fundo
O FI teve suas demonstrações financeiras auditadas e publicadas anualmente?	Pergunta não se aplica ao fundo
Caso o fundo esteja enquadrado no artigo a seguir, responder SIM ou NÃO, do contrário deixar em branco	
Art. 8º, IV, "a"	
O FIP é qualificado como entidade de investimento, nos termos da regulamentação específica da CVM?	Pergunta não se aplica ao fundo
O regulamento do FIP determina que o valor justo dos ativos investidos esteja respaldado em laudo de avaliação elaborado por Auditores Independentes ou Analistas de Valores Mobiliários autorizados pela CVM?	Pergunta não se aplica ao fundo
O regulamento do FI determina que o valor justo dos ativos emitidos por cada uma das empresas investidas corresponda a, no máximo 25% do total do capital subscrito do fundo?	Pergunta não se aplica ao fundo
O regulamento do FI determina que a cobrança de taxa de performance seja feita somente após o recebimento, pelos investidores, da totalidade de seu capital integralizado, devidamente atualizado pelo índice de referência e taxa de retorno nele previstos?	Pergunta não se aplica ao fundo

O gestor do FI, ou gestoras ligadas ao seu respectivo grupo econômico, mantem a condição de cotista do fundo em percentual equivalente a, no mínimo, 5% do capital subscrito do fundo?	Pergunta não se aplica ao fundo
O regulamento do FI determina que as companhias ou sociedades investidas pelo fundo tenham suas demonstrações financeiras auditadas por auditor independente registrado na CVM e publicadas, no mínimo, anualmente?	Pergunta não se aplica ao fundo
O gestor do fundo já realizou, nos últimos 10 anos, desinvestimento integral de, pelo menos, 3 sociedades investidas no Brasil por meio de FIP e os referidos desinvestimentos resultaram em recebimento da totalidade do capital integralizado nas referidas sociedades investidas, devidamente atualizado pelo índice de referência e taxa de retorno previstos no regulamento?	Pergunta não se aplica ao fundo

Anexo: Lâmina(s) do fundo(s) e ofício(s)	
 PROPONENTE Andreson Carlos Gomes de Oliveira Chefe de Divisão de Investimentos CPF:052.430.264-25 Entidade Certificadora: ANBIMA CPA 20 e CEA Validade da Certificação: 05/12/2020	 GESTOR/AUTORIZADOR José Marcos Alves de Barros Gerente de Investimentos CPF:334.326.354-00 Entidade Certificadora: ANBIMA CPA 20 e CEA Validade da Certificação: 21/11/2021

Recife, 19 de fevereiro de 2020

Ofício nº 023/2020 GI

Ilma Senhora
MARIA VERÔNICA GALINDO
Gerente de Atendimento PJ - Público
Caixa Econômica Federal – Agência Cais do Apolo
NESTA

Senhora Gerente,


Solicitamos aplicar o valor de R\$ 1.752.253,16 (Um milhão, setecentos e cinquenta e dois mil, duzentos e cinquenta e três reais e dezesseis centavos), no FUNDO DE INVESTIMENTO CAIXA BRASIL IMA-B 5 TÍTULOS PÚBLICOS RENDA FIXA LONGO PRAZO CNPJ: 11.060.913/0001-10; vinculado à conta 4-5.

Justificativa da aplicação ou resgate: APR 023/2020

Atenciosamente,


JOSÉ MARCOS ALVES DE BARROS
GERENTE DE INVESTIMENTOS


ÉLCIO RICARDO LEITE GUIMARÃES
GERENTE ADMINISTRATIVO E FINANCEIRO


MARIA VERÔNICA GALINDO
Gerente de Atendimento PJ Público
Matr. 098 380-1
Ag. Cais do Apolo/PE
CAIXA ECONÔMICA FEDERAL

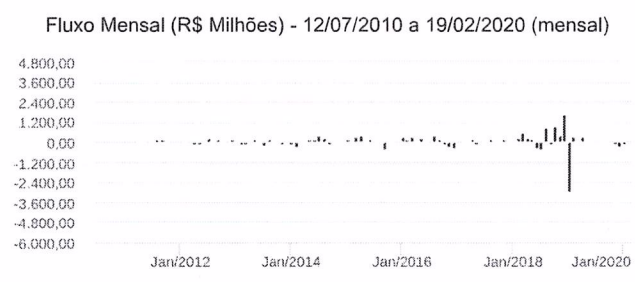
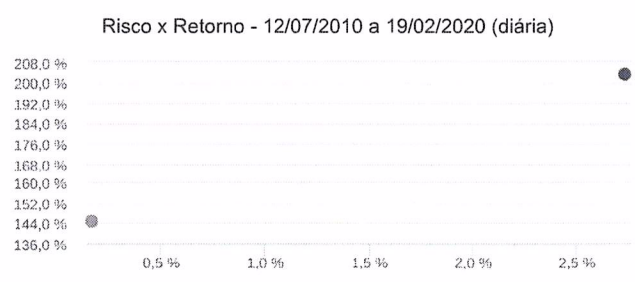
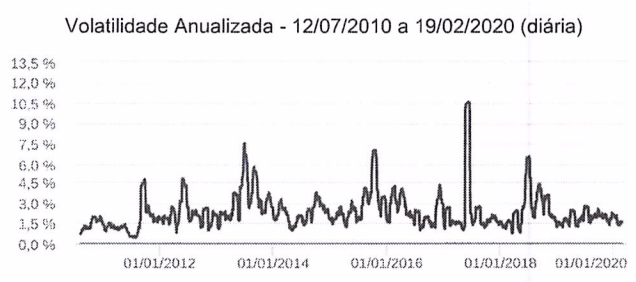
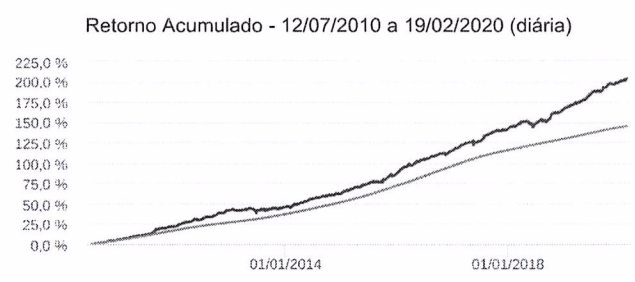
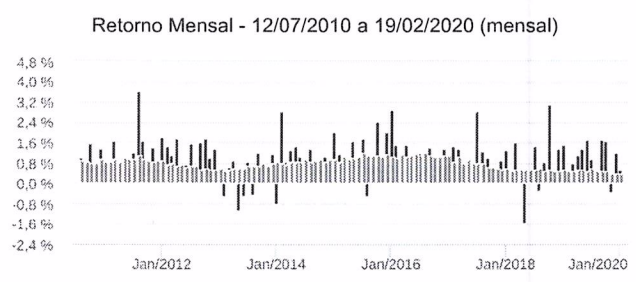
Características	Informações Operacionais
CNPJ: 11.060.913/0001-10	Aplicação Mínima: R\$ 1.000,00
Gestão: Caixa Econômica Federal	Aplicação Adicional: R\$ 0,00
Administrador: Caixa Econômica Federal	Saldo Mínimo: R\$ 0,00
Taxa de Administração: 0,20%	Resgate Mínimo: R\$ 0,00
Taxa de Administração (Máxima): Não possui	Conversão da Cota para Aplicação: D+0
Classificação Anbima: Renda Fixa Indexados	Conversão da Cota para Resgate: D+0
Código de Referência: 251496	Disponibilização dos Recursos Resgatados: D+0
Início do Fundo: 09/07/2010	

Retorno (%)	Início	Ano	12 meses	24 meses	36 meses	jan/20	dez/19	nov/19	out/19	set/19	ago/19	jul/19	jun/19	mai/19	abr/19	mar/19	fev/19
Fundo	203,38	1,24	12,26	23,60	37,92	0,54	1,21	-0,34	1,64	1,72	0,03	0,95	1,70	1,37	1,08	0,76	0,52
% do CDI	140,53	209,74	217,23	189,98	166,19	144,47	321,88	-88,55	342,02	370,91	6,96	166,82	362,24	252,33	208,01	163,06	106,14
CDI	144,73	0,59	5,64	12,42	22,82	0,38	0,37	0,38	0,48	0,46	0,50	0,57	0,47	0,54	0,52	0,47	0,49
Ibovespa	83,56	0,75	20,69	35,80	73,99	-1,63	6,85	0,95	2,36	3,57	-0,67	0,84	4,06	0,70	0,98	-0,18	-1,86
IBX	146,64	1,21	22,97	39,46	78,82	-1,25	7,27	0,97	2,20	3,21	-0,16	1,17	4,10	1,14	1,06	-0,11	-1,76
IGP-M	78,79	0,70	7,40	15,31	14,84	0,48	2,09	0,30	0,68	0,00	-0,67	0,40	0,80	0,45	0,92	1,26	0,88

Risco x Retorno (12 meses)	Cota	PL (R\$ mil)	PL Médio (R\$ mil)	Volatilidade	Perda Máxima	VaR	Beta	Tracking Error	Retorno Máximo	Retorno Mínimo	Vezes Acima do Benchmark
Fundo	3,03378	9.711.986,60	9.772.410,58	1,97%	-0,71%	0,93%	1,30	1,96%	1,72%	-0,34%	9
CDI	-	-	-	0,05%	-	0,02%	1,00	0,00%	0,57%	0,37%	0

Gráficos

■ Fundo ■ CDI



Composição da Carteira

As informações foram obtidas a partir de fontes públicas ou privadas consideradas confiáveis, cuja responsabilidade pela correção e veracidade não é assumida pela QUANTUM, pelo titular desta marca ou por qualquer das empresas de seu grupo empresarial. As informações disponíveis, não devem ser entendidas como colocação, distribuição ou oferta de fundo de investimento ou qualquer outro valor mobiliário. Fundos de investimento não contam com a garantia do Administrador do fundo, Gestor da carteira, de qualquer mecanismo de seguro ou, ainda, do Fundo Garantidor de Créditos - FGC. Rentabilidade obtida no passado não representa garantia de rentabilidade futura. As estratégias com derivativos, utilizadas como parte da política de investimento de fundos de investimento, podem resultar em significativas perdas para seus cotistas superiores ao capital aplicado e a consequente obrigação do cotista de aportar recursos adicionais para cobrir o prejuízo do fundo. Ao investidor é recomendada a leitura cuidadosa do prospecto e regulamento do fundo de investimento ao aplicar seus recursos. Para avaliação da performance de um fundo de investimento, é recomendável a análise de, no mínimo, 12 (doze) meses. Os valores exibidos estão em Real (BRL). Para os cálculos foram utilizadas observações Diárias. Fonte: Quantum Axis.

:: CAIXA BRASIL IMA-B 5 TÍTULOS PÚBLICOS FI RENDA FIXA LP

19/02/2020

Performance dos Fundos em Carteira

Fundo	% do PL	Nominal	Relativo	Nominal	Relativo	Nominal	Relativo	Nominal	Relativo	Volatilidade	PL Médio
-------	---------	---------	----------	---------	----------	---------	----------	---------	----------	--------------	----------

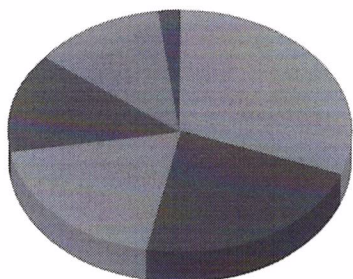
Não há fundos(FI) na carteira

Composição da Carteira por Tipo de Aplicação (% do PL)

Tipo de Aplicação	jan/20	dez/19	nov/19	out/19	set/19	ago/19	jul/19	jun/19
Títulos Públicos	98,07%	96,21%	98,57%	99,01%	98,48%	98,45%	98,71%	98,67%
Operações Compromissadas	1,93%	3,79%	1,43%	0,99%	1,53%	1,56%	1,30%	1,34%
Mercado Futuro - Posições compradas	0,00%	0,00%	-	-	-	-	-	-
Valores a receber	0,00%	0,00%	0,00%	0,00%	-	0,00%	0,00%	0,00%
Disponibilidades	0,00%	0,00%	0,00%	0,00%	0,00%	0,00%	0,00%	0,00%
Valores a pagar	-0,00%	-0,00%	-0,00%	-0,00%	-0,00%	-0,00%	-0,00%	-0,00%
Patrimônio Líquido (R\$ mil)	9.706.276,07	9.819.854,12	9.996.525,97	10.184.716,98	10.040.403,13	9.951.491,66	10.008.819,41	9.928.411,96
Data da Divulgação	07/02/2020	08/01/2020	04/12/2019	06/11/2019	07/10/2019	03/09/2019	05/08/2019	05/07/2019

Composição da Carteira Individual - Ativos (%)

jan/2020



■ NTN-B - Venc.: 15/08/2022	30,84 %
■ NTN-B - Venc.: 15/08/2024	22,27 %
■ NTN-B - Venc.: 15/05/2023	19,11 %
■ NTN-B - Venc.: 15/05/2021	13,35 %
■ NTN-B - Venc.: 15/08/2020	12,38 %
■ Operações Compromissadas - NTN-F - Venc.: 01/01/2023	1,93 %
■ LFT - Venc.: 01/03/2023	0,11 %
■ LFT - Venc.: 01/09/2025	0,01 %
■ Valores a pagar / Taxa de Administração	0,00 %
■ Valores a pagar / Taxa de Custódia	0,00 %
■ Outras Disponibilidades	0,00 %
■ Valores a pagar / Taxa Selic	0,00 %
■ Valores a receber / Taxa de Fiscalização CVM	0,00 %
■ Valores a pagar / Taxa de Auditoria	0,00 %
■ Mercado Futuro - Posições compradas - DAPFUTK21	0,00 %
■ Outros Valores a receber	0,00 %
■ Valores a pagar / Taxa Cetip	0,00 %
■ Valores a pagar / Taxa de Permanência	0,00 %

As informações foram obtidas a partir de fontes públicas ou privadas consideradas confiáveis, cuja responsabilidade pela correção e veracidade não é assumida pela QUANTUM, pelo titular desta marca ou por qualquer das empresas de seu grupo empresarial. As informações disponíveis, não devem ser entendidas como colocação, distribuição ou oferta de fundo de investimento ou qualquer outro valor mobiliário. Fundos de investimento não contam com a garantia do Administrador do fundo, Gestor da carteira, de qualquer mecanismo de seguro ou, ainda, do Fundo Garantidor de Créditos - FGC. Rentabilidade obtida no passado não representa garantia de rentabilidade futura. As estratégias com derivativos, utilizadas como parte da política de investimento de fundos de investimento, podem resultar em significativas perdas para seus cotistas superiores ao capital aplicado e a consequente obrigação do cotista de aportar recursos adicionais para cobrir o prejuízo do fundo. Ao investidor é recomendada a leitura cuidadosa do prospecto e regulamento do fundo de investimento ao aplicar seus recursos. Para avaliação da performance de um fundo de investimento, é recomendável a análise de, no mínimo, 12 (doze) meses. Os valores exibidos estão em Real (BRL). Para os cálculos foram utilizadas observações Diárias. Fonte: Quantum Axis.