


**PREFEITURA DO RECIFE**  
**AUTARQUIA MUNICIPAL DE PREVIDÊNCIA E ASSISTÊNCIA À SAÚDE DOS SERVIDOS**  
**GERÊNCIA DE INVESTIMENTOS**  
**AUTORIZAÇÃO DE APLICAÇÃO E RESGATE – APR**

ART. 3º - B DA PORTARIA MPS Nº 519/2011, INCLUÍDO PELO ART. 2º DA PORTARIA MPS Nº 170, DE 25/04/2012, DOU DE 26/04/2012

<b>AUTORIZAÇÃO DE APLICAÇÃO E RESGATE - APR</b>	<b>Nº / ANO:</b>	<b>079 /2020 - GI</b>
<b>Unidade Gestora do RPPS</b>	<b>OF. Nº:</b>	<b>079 /2020 - GI</b>
Autarquia Municipal de Previdência e Assistência à Saúde dos Servidores	<b>Data:</b>	<b>26/05/20</b>
<b>CNPJ: 05.244.336/0001-13</b>		
<b>Valor:</b>		
R\$ 9.288.213,90		Fundos 100% Títulos Públicos - Art. 7º, I, "b"
Nove milhões, duzentos e oitenta e oito mil, duzentos e treze reais e noventa centavos		
Sim para todos os fundos desta APR		
<b>HISTÓRICO DA OPERAÇÃO/CARACTERÍSTICAS DOS ATIVOS:</b>		
<b>Fundo:</b>	FUNDO DE INVESTIMENTO CAIXA BRASIL IMA-B 5 TÍTULOS PÚBLICOS RENDA FIXA LONGO PRAZO	
<b>CNPJ do Fundo:</b>	11.060.913/0001-10	
<b>Segmento:</b>	FI 100% Títulos Públicos	
<b>Tipo de Ativo:</b>	Fundos 100% Títulos Públicos - Art. 7º, I, "b"	
<b>Tipo de operação realizada:</b>	Resgate	
<b>Valor da operação:</b>	R\$ 9.288.213,90	
<b>Quantidade de Cotas:</b>	3.049.907,89411468	
<b>Valor da Cota (R\$):</b>	R\$	3,0454080000
<b>Data da Operação:</b>	26/05/2020	
<b>Data de Liquidação:</b>	26/05/2020	
<b>Patrimônio Líquido do Fundo (R\$):</b>	R\$ 8.844.627.400,00	
<b>(%) no Patrimônio Líquido do fundo:</b>	0,105%	
<b>Limite Máximo por PL do fundo</b>	15,00%	
<b>Banco/Agência/Conta:</b>	Caixa Econômica Federal	50-7 00000004-5
<b>Administrador:</b>	CAIXA ECONOMICA FEDERAL	
<b>CNPJ do Administrador:</b>	00.360.305/0001-04	
<b>Data do Termo de Credenciamento do Administrador:</b>	01/10/2019	
<b>Administrador com Comitê de auditoria e comitê de riscos, obrigado, pelo BACEN</b>	Sim	
<b>Volume de Recursos do Administrador com RPPS</b>	R\$ 83.468.478.250,00	
<b>% Recursos do Administrador com RPPS. O administrador do fundo de investimento detenha, no máximo, 50% (cinquenta por cento) dos recursos sob sua administração oriundos de regimes próprios de previdência social.</b>	19,33%	
<b>Gestor:</b>	CAIXA ECONOMICA FEDERAL	
<b>CNPJ do Gestor:</b>	00.360.305/0001-04	
<b>Data do Termo de Credenciamento do Gestor:</b>	01/10/2019	
<b>Gestor com Comitê de auditoria e comitê de riscos, obrigado, pelo BACEN</b>	Sim	
<b>Volume de Recursos do Gestor com RPPS</b>	R\$	81.681.992.523,96
<b>% Recursos do Gestor com RPPS</b>	22,22%	
<b>Empresa de Rating</b>	Fitch Ratings	
<b>Conceito</b>	Forte	
<b>Representação do conceito</b>	Muito bom	
<b>O fundo atende a Resolução 3.922/2010, quanto ao Comitê de Auditoria e Riscos obrigatórios pelo BACDEN</b>	Sim	
<b>Distribuidor:</b>	CAIXA ECONOMICA FEDERAL	
<b>CNPJ do Distribuidor:</b>	00.360.305/0001-04	
<b>Data do Termo de Credenciamento do Distribuidor:</b>	01/10/2019	



Data de Início FI:	28/05/2010	
Taxa Administração do FI (%):	0,20	
Índice de Referência do FI :	IMA-B 5	
Tx Performance do FI (%):	Não possui	
Tx Performance (Índ. de Ref.: Qual Índ.Ref. é decidido se a Tx. performance será cobrada ou não):	Não possui	
Tx Performance (% a superar: Informar % do Índ. Ref. que o fundo deve performar para haver a cobrança de tx performance):	Não possui	
Taxa de Performance atende as condições da Resolução 3.922/2010	Não possui taxa de performance	
Agência de Classificação de Risco que classificou o FI:	Dispensado	
Classificação de risco do FI conforme Agência de Classificação de Risco:	Dispensado	
Carência (dias):	0 dias	
Data Listagem Bolsa:	Não listado	
Resgate (dias):	0	
Cód. Negociação Bolsa:	Não listado	
Fundo Destinado à Categoria de Investidor:	INVESTIDOR GERAL	
Fundo Investe em Cotas de Outros Fundos? Se sim, informar todos os fundos:	Não	
CNPJ do Fundo:	0,00	
Segmento:	R\$ 0,00	
Tipo de Ativo:	R\$ 0,00	
% Carteira do Fundo:	0,00	
Descrição da operação (como foi realizada a negociação):	Autorizada pelo Comitê de Investimentos. Trata-se de Instituição com boa posição no Ranking ANBIMA de Gestores e devidamente credenciada pela Autarquia Municipal de Previdência e Assistência à Saúde dos Servidores. A operação faz parte do processo de diversificação da carteira de investimentos com vistas ao atingimento/superação da meta atuarial. A operação está aderente com a Política de Investimentos.	
Características dos Ativos (Caracterizar o Fundo de Investimento negociado)	Objetivos:	O objetivo do FUNDO é proporcionar ao Cotista a valorização de suas cotas por meio da aplicação em carteira composta por títulos públicos federais, buscando acompanhar o subíndice do Índice de Mercado ANBIMA - série B 5 - IMA-B 5, não constituindo, em qualquer hipótese, garantia ou promessa de rentabilidade por parte da ADMINISTRADORA. O prazo médio da carteira do FUNDO será superior a 365 (trezentos e sessenta e cinco) dias. É vedada ao FUNDO a aplicação de recursos em cotas de fundos de investimento, de qualquer modalidade.
	Principais riscos do fundo:	O cotista está sujeito aos seguintes riscos inerentes aos mercados nos quais o FUNDO aplica seus recursos: Risco de mercado: variação dos preços e cotações de mercado dos ativos que compõem a carteira do FUNDO e os demais riscos constantes do regulamento do fundo.
	Risco do Fundo atribuído pelo Administrador	(Risco: 3) Risco Médio
Prazo de Liquidação: Até 60 dias = Curto Prazo / Acima de 60 dias até 5 anos = Médio Prazo / Acima de 5 anos = Longo Prazo	Curto Prazo	
<b>Dados com base desde 2011 ou Início do fundo até mês anterior</b>		
Retorno Médio Mensal	0,93%	
Retorno Médio Anual	11,77%	
Retorno Total	182,58%	

Maior Retorno	3,61%
Menor Retorno	-1,80%
Qtde. mês Positivo	100
Qtde. mês Negativo	12
Qtde. mês acima do Benchmark	15
Qtde. mês abaixo do Benchmark	97
Risco Mensal Período	0,86%
Risco Mensal 12 MESES	1,02%
Risco Anual do Período	2,97%
Retorno Relativo ao Benchmark	-2,39%
Sharpe	0,74
Information Ratio	-1,93
Tracking Error	0,15%
VAR HISTÓRICO (95%)	2,35%
VAR 12 MESES (95%)	2,09%
Sharpe Modificado	1,02
Beta (12 meses)	0,92
Erro Quadrático Médio (EQM)	0,05%
Compatibilidade da aplicação com as obrigações presentes e futuras do RPPS:	Sim, porém, não há a necessidade de Atestado de Compatibilidade em razão do prazo curto da carência e/ou resgate
Análise / Parecer do Conselho Municipal de Previdência ou Comitê de Investimentos, conforme previsto na legislação do RPPS (Alçadas):	Operação deliberada/autorizada pelo Comitê de Investimentos da RECIPIREV através da Planilha/Estudo Técnico de Deliberações Data da reunião do Comitê de Investimentos 19/05/2020
Outras Observações:	
<b>Caso o fundo esteja enquadrado nos artigos a seguir, responder SIM ou NÃO, do contrário deixar em branco</b>	
Art. 7º, III, "a"; Art. 7º, IV, "a"; Art. 7º, IV, "b"; Art. 7º, V, "b"; Art. 7º, VII, "a"; Art. 7º, VII, "b"; Art. 7º, VII, "c"; Art. 8º, I, "a"; Art. 8º, II, "a"; Art. 8º, III; Art. 8º, IV, "a"; Art. 8º, IV, "b"	
Fundo possui ativos de emissores privados como ativo final na carteira?	Pergunta não se aplica ao fundo
Há ativos financeiros não emitidos por instituição financeira ?	Pergunta não se aplica ao fundo
Há ativos financeiros não emitidos por companhias abertas, operacionais e registrados na CVM?	Pergunta não se aplica ao fundo
Há ativos financeiros emitidos por securitizadoras (CRI ou CRA)?	Pergunta não se aplica ao fundo
Há ativos financeiros que não são cotas de classe sênior de FIDC?	Pergunta não se aplica ao fundo
Há ativos financeiros ou que os respectivos emissores não são considerados de baixo risco de crédito?	Pergunta não se aplica ao fundo
<b>Caso o fundo esteja enquadrado no artigo a seguir, responder SIM ou NÃO, do contrário deixar em branco</b>	
Art. 7º, VII, "a"	
A série /classe das cotas é considerado de baixo risco de crédito?	Pergunta não se aplica ao fundo
O regulamento do fundo determina que o limite máximo de concentração em PJ seja de 20%?	Pergunta não se aplica ao fundo
Foi comprovado que o gestor do FI já realizou no mínimo 10 ofertas públicas de cotas seniores de FIDC encerradas e integralmente liquidadas?	Pergunta não se aplica ao fundo
O total das aplicações de RPPS representa no máximo, 50% do total de cotas seniores?	Pergunta não se aplica ao fundo
O FI teve suas demonstrações financeiras auditadas e publicadas anualmente?	Pergunta não se aplica ao fundo
<b>Caso o fundo esteja enquadrado no artigo a seguir, responder SIM ou NÃO, do contrário deixar em branco</b>	
Art. 8º, IV, "a"	
O FIP é qualificado como entidade de investimento, nos termos da regulamentação específica da CVM?	Pergunta não se aplica ao fundo
O regulamento do FIP determina que o valor justo dos ativos investidos esteja respaldado em laudo de avaliação elaborado por Auditores Independentes ou Analistas de Valores Mobiliários autorizados pela CVM?	Pergunta não se aplica ao fundo
O regulamento do FI determina que o valor justo dos ativos emitidos por cada uma das empresas investidas corresponda a, no máximo 25% do total do capital subscrito do fundo?	Pergunta não se aplica ao fundo
O regulamento do FI determina que a cobrança de taxa de performance seja feita somente após o recebimento, pelos investidores, da totalidade de seu capital integralizado, devidamente atualizado pelo índice de referência e taxa de retorno nele previstos?	Pergunta não se aplica ao fundo
O gestor do FI, ou gestoras ligadas ao seu respectivo grupo econômico, mantem a condição de cotista do fundo em percentual equivalente a, no mínimo, 5% do capital subscrito do fundo?	Pergunta não se aplica ao fundo
O regulamento do FI determina que as companhias ou sociedades investidas pelo fundo tenham suas demonstrações financeiras auditadas por auditor independente registrado na CVM e publicadas, no mínimo, anualmente?	Pergunta não se aplica ao fundo

O gestor do fundo já realizou, nos últimos 10 anos, desinvestimento integral de, pelo menos, 3 sociedades investidas no Brasil por meio de FIP e os referidos desinvestimentos resultaram em recebimento da totalidade do capital integralizado nas referidas sociedades investidas, devidamente atualizado pelo índice de referência e taxa de retorno previstos no regulamento?

Pergunta não se aplica ao fundo

Anexo: Lâmina(s) do fundo(s) e ofício(s)

**PROPOSTANTE**  
Andreson Carlos Gomes de Oliveira  
Chefe de Divisão de Investimentos  
CPF:052.430.264-25  
Entidade Certificadora: ANBIMA  
CPA 20 e CEA  
Validade da Certificação: 05/12/2020

**GESTOR DO FUNDO**  
José Carlos Gomes de Barros  
Chefe de Investimentos  
CPF:334.326.354-00  
Entidade Certificadora: ANBIMA  
CPA 20 e CEA  
Validade da Certificação: 21/11/2021

Recife, 26 de maio de 2020

**Ofício nº 079/2020 GI**

Ilma Senhora  
**MARIA VERÔNICA GALINDO**  
Gerente de Atendimento PJ - Público  
**Caixa Econômica Federal – Agência Cais do Apolo**  
NESTA

Senhora Gerente,

Solicitamos o resgate TOTAL do FUNDO DE INVESTIMENTO CAIXA BRASIL IMA-B 5 TÍTULOS PÚBLICOS RENDA FIXA LONGO PRAZO CNPJ: 11.060.913/0001-10, vinculado à conta 4-5.

Na oportunidade, pedimos encaminhar TED conforme a seguir:

Banco: Banco do Brasil S.A. (001)  
Agência: 3234-4  
Conta Corrente: 7.909-X  
Favorecido: FUNDO PREVIDENCIÁRIO RECIPREV  
CNPJ: 07.749.668/0001-85  
Valor: R\$ Valor do resgate total

Justificativa da aplicação ou resgate: APR 079//2020

Atenciosamente,

  
**JOSÉ MARCOS ALVES DE BARROS**  
GERENTE DE INVESTIMENTOS

  
**ÉLCIO RICARDO LEITE GUIMARÃES**  
GERENTE ADMINISTRATIVO E FINANCEIRO







Datas e horários baseados no fuso horário (GMT -3:00) em Brasília, Brasil  
**Sincronizado com o NTP.br e Observatório Nacional (ON)**  
Certificado de assinatura gerado em 25/05/2020 às 12:37:43 (GMT -3:00)

Ofício 079.pdf

 ID única do documento: #472b6764-0e79-46f0-97df-86d8a7cb8fc9

Hash do documento original (SHA256): 4c1974a01a2cbdf524624a7207bd68ce92540dd3bd6fc8e8907825353cd88d34

Este Log é exclusivo ao documento número #472b6764-0e79-46f0-97df-86d8a7cb8fc9 e deve ser considerado parte do mesmo, com os efeitos prescritos nos Termos de Uso.

## Assinaturas (2)

- ✓ **Élcio Guimarães (Participante)**  
Assinou em 25/05/2020 às 12:45:17 (GMT -3:00)
- ✓ **José Marcos Alves de Barros (Participante)**  
Assinou em 25/05/2020 às 12:41:42 (GMT -3:00)

## Histórico completo

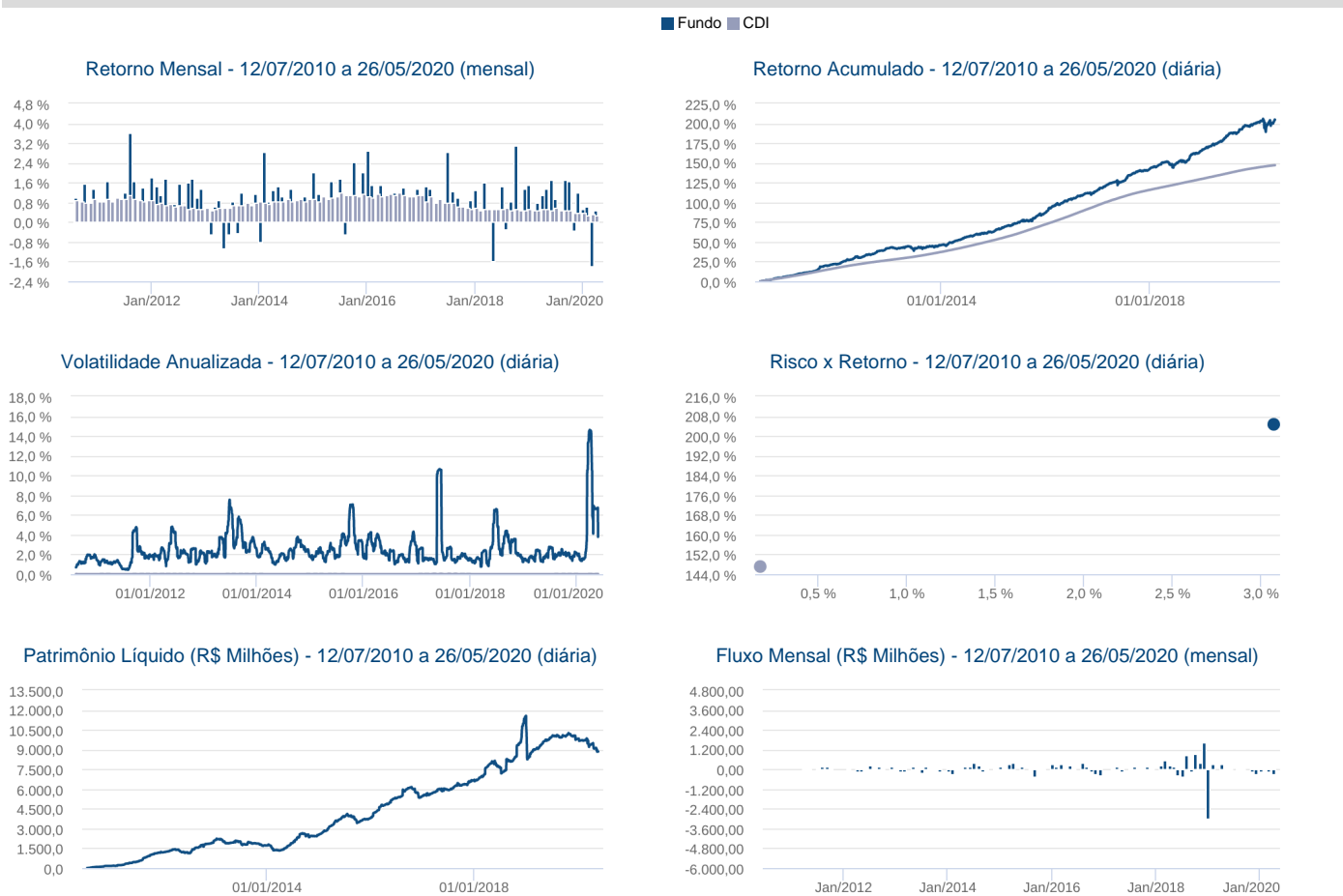
Data e hora	Evento
25/05/2020 às 12:45:17 (GMT -3:00)	Élcio Guimarães E-mail elcio.guimaraes@recife.pe.gov.br, IP: 177.135.60.150 assinou.
25/05/2020 às 12:37:43 (GMT -3:00)	José Marcos Alves de Barros solicitou as assinaturas.
25/05/2020 às 12:41:42 (GMT -3:00)	José Marcos Alves de Barros E-mail zemarcos@recife.pe.gov.br, IP: 187.105.9.46 assinou.

Características	Informações Operacionais
CNPJ: 11.060.913/0001-10	Aplicação Mínima: R\$ 1.000,00
Gestão: Caixa Econômica Federal	Aplicação Adicional: R\$ 0,00
Administrador: Caixa Econômica Federal	Saldo Mínimo: R\$ 0,00
Taxa de Administração: 0,20%	Resgate Mínimo: R\$ 0,00
Taxa de Administração (Máxima): Não possui	Conversão da Cota para Aplicação: D+0
Classificação Anbima: Renda Fixa Indexados	Conversão da Cota para Resgate: D+0
Código de Referência: 251496	Disponibilização dos Recursos Resgatados: D+0
Início do Fundo: 09/07/2010	

Retorno (%)	Início	Ano	12 meses	24 meses	36 meses	abr/20	mar/20	fev/20	jan/20	dez/19	nov/19	out/19	set/19	ago/19	jul/19	jun/19	mai/19
Fundo	204,54	1,63	9,54	22,74	36,27	0,47	-1,80	0,63	0,54	1,21	-0,34	1,64	1,72	0,03	0,95	1,70	1,37
% do CDI	139,19	108,10	193,15	195,15	177,27	163,29	-531,11	214,33	144,47	321,88	-88,55	342,02	370,91	6,96	166,82	362,24	252,33
CDI	146,95	1,50	4,94	11,65	20,46	0,28	0,34	0,29	0,38	0,37	0,38	0,48	0,46	0,50	0,57	0,47	0,54
Ibovespa	34,65	-26,09	-9,90	5,69	36,45	10,25	-29,90	-8,43	-1,63	6,85	0,95	2,36	3,57	-0,67	0,84	4,06	0,70
IBX	80,71	-25,84	-8,69	8,53	38,96	10,27	-30,09	-8,22	-1,25	7,27	0,97	2,20	3,21	-0,16	1,17	4,10	1,14
IGP-M	82,41	2,74	6,55	14,99	19,11	0,80	1,24	-0,04	0,48	2,09	0,30	0,68	0,00	-0,67	0,40	0,80	0,45

Risco x Retorno (12 meses)	Cota	PL (R\$ mil)	PL Médio (R\$ mil)	Volatilidade	Perda Máxima	VaR	Beta	Tracking Error	Retorno Máximo	Retorno Mínimo	Vezes Acima do Benchmark
Fundo	3,045408	8.844.627,40	9.785.036,65	4,97%	-5,40%	2,36%	2,28	4,97%	1,72%	-1,80%	8
CDI	-	-	-	0,06%	-	0,03%	1,00	0,00%	0,57%	0,28%	0

Gráficos



Composição da Carteira abr/2020

As informações foram obtidas a partir de fontes públicas ou privadas consideradas confiáveis, cuja responsabilidade pela correção e veracidade não é assumida pela QUANTUM, pelo titular desta marca ou por qualquer das empresas de seu grupo empresarial. As informações disponíveis, não devem ser entendidas como colocação, distribuição ou oferta de fundo de investimento ou qualquer outro valor mobiliário. Fundos de investimento não contam com a garantia do Administrador do fundo, Gestor da carteira, de qualquer mecanismo de seguro ou, ainda, do Fundo Garantidor de Créditos - FGC. Rentabilidade obtida no passado não representa garantia de rentabilidade futura. As estratégias com derivativos, utilizadas como parte da política de investimento de fundos de investimento, podem resultar em significativas perdas para seus cotistas superiores ao capital aplicado e a consequente obrigação do cotista de aportar recursos adicionais para cobrir o prejuízo do fundo. Ao investidor é recomendada a leitura cuidadosa do prospecto e regulamento do fundo de investimento ao aplicar seus recursos. Para avaliação da performance de um fundo de investimento, é recomendável a análise de, no mínimo, 12 (doze) meses. Os valores exibidos estão em Real (BRL). Para os cálculos foram utilizadas observações Diárias. Fonte: Quantum Axis.



**:: CAIXA BRASIL IMA-B 5 TÍTULOS PÚBLICOS FI RENDA FIXA LP**

26/05/2020

**Performance dos Fundos em Carteira**

Fundo	% do PL	Nominal	Relativo	Nominal	Relativo	Nominal	Relativo	Nominal	Relativo	Volatilidade	PL Médio
-------	---------	---------	----------	---------	----------	---------	----------	---------	----------	--------------	----------

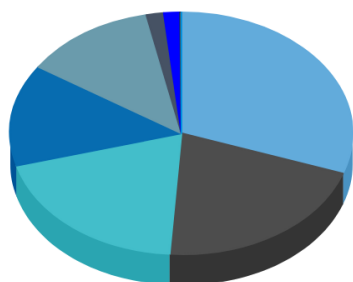
Não há fundos(FI) na carteira

**Composição da Carteira por Tipo de Aplicação (% do PL)**

Tipo de Aplicação	abr/20	mar/20	fev/20	jan/20	dez/19	nov/19	out/19	set/19
Títulos Públicos	98,37%	98,28%	98,27%	98,07%	96,21%	98,57%	99,01%	98,48%
Operações Compromissadas	1,64%	1,72%	1,74%	1,93%	3,79%	1,43%	0,99%	1,53%
Valores a receber	0,00%	0,00%	0,00%	0,00%	0,00%	0,00%	0,00%	-
Disponibilidades	0,00%	0,00%	0,00%	0,00%	0,00%	0,00%	0,00%	0,00%
Mercado Futuro - Posições compradas	-0,00%	0,00%	0,00%	0,00%	0,00%	-	-	-
Valores a pagar	-0,00%	-0,00%	-0,00%	-0,00%	-0,00%	-0,00%	-0,00%	-0,00%
Patrimônio Líquido (R\$ mil)	9.104.032,68	9.363.308,74	9.698.235,39	9.706.276,07	9.819.854,12	9.996.525,97	10.184.716,98	10.040.403,1
Data da Divulgação	06/05/2020	03/04/2020	03/03/2020	07/02/2020	08/01/2020	04/12/2019	06/11/2019	07/10/2019

**Composição da Carteira Individual - Ativos (%)**

abr/2020



NTN-B - Venc.: 15/08/2022	30,41 %
NTN-B - Venc.: 15/08/2024	20,70 %
NTN-B - Venc.: 15/05/2023	19,60 %
NTN-B - Venc.: 15/05/2021	13,56 %
NTN-B - Venc.: 15/08/2020	12,46 %
Operações Compromissadas - NTN-F - Venc.: 01/01/2025	1,64 %
NTN-B - Venc.: 15/05/2025	1,51 %
LFT - Venc.: 01/03/2023	0,12 %
LFT - Venc.: 01/09/2025	0,01 %
Valores a pagar / Taxa de Administração	0,00 %
Operações Compromissadas - LTN - Venc.: 01/07/2020	0,00 %
Mercado Futuro - Posições compradas - DAPFUTK21	0,00 %
Valores a pagar / Liquidação - Nota de Corretagem	0,00 %
Valores a pagar / Taxa de Custódia	0,00 %
Valores a pagar / Taxa Cetip	0,00 %
Valores a pagar / Taxa Selic	0,00 %
Valores a receber / Taxa de Fiscalização CVM	0,00 %
Outras Disponibilidades	0,00 %
Lançamentos positivos menores que 0,00%	0,00 %

As informações foram obtidas a partir de fontes públicas ou privadas consideradas confiáveis, cuja responsabilidade pela correção e veracidade não é assumida pela QUANTUM, pelo titular desta marca ou por qualquer das empresas de seu grupo empresarial. As informações disponíveis, não devem ser entendidas como colocação, distribuição ou oferta de fundo de investimento ou qualquer outro valor mobiliário. Fundos de investimento não contam com a garantia do Administrador do fundo, Gestor da carteira, de qualquer mecanismo de seguro ou, ainda, do Fundo Garantidor de Créditos - FGC. Rentabilidade obtida no passado não representa garantia de rentabilidade futura. As estratégias com derivativos, utilizadas como parte da política de investimento de fundos de investimento, podem resultar em significativas perdas para seus cotistas superiores ao capital aplicado e a consequente obrigação do cotista de aportar recursos adicionais para cobrir o prejuízo do fundo. Ao investidor é recomendada a leitura cuidadosa do prospecto e regulamento do fundo de investimento ao aplicar seus recursos. Para avaliação da performance de um fundo de investimento, é recomendável a análise de, no mínimo, 12 (doze) meses. Os valores exibidos estão em Real (BRL). Para os cálculos foram utilizadas observações Diárias. Fonte: Quantum Axis.



Datas e horários baseados no fuso horário (GMT -3:00) em Brasília, Brasil  
**Sincronizado com o NTP.br e Observatório Nacional (ON)**  
Certificado de assinatura gerado em 28/05/2020 às 10:51:22 (GMT -3:00)

APR 079 2020.pdf

ID única do documento: #ac5b3540-6c96-4818-8182-682c046940bb

Hash do documento original (SHA256): 93beaee1c2aee39311f676f4031f6f98288f1a41e0e753bdc5227e6b165846eb

Este Log é exclusivo ao documento número #ac5b3540-6c96-4818-8182-682c046940bb e deve ser considerado parte do mesmo, com os efeitos prescritos nos Termos de Uso.

## Assinaturas (2)

- ✓ José Marcos Alves de Barros (Participante)  
Assinou em 28/05/2020 às 10:53:57 (GMT -3:00)
- ✓ Andreson C G Oliveira (Participante)  
Assinou em 28/05/2020 às 10:58:41 (GMT -3:00)

## Histórico completo

Data e hora	Evento
28/05/2020 às 10:51:22 (GMT -3:00)	José Marcos Alves de Barros solicitou as assinaturas.
28/05/2020 às 10:58:41 (GMT -3:00)	Andreson C G Oliveira E-mail andreson@recife.pe.gov.br, IP: 179.54.208.120 assinou.
28/05/2020 às 10:53:57 (GMT -3:00)	José Marcos Alves de Barros E-mail zemarcos@recife.pe.gov.br, IP: 187.105.9.46 assinou.