



PREFEITURA DO RECIFE  
AUTARQUIA MUNICIPAL DE PREVIDÊNCIA E ASSISTÊNCIA À SAÚDE DOS SERVIDOS  
GERÊNCIA DE INVESTIMENTOS  
AUTORIZAÇÃO DE APLICAÇÃO E RESGATE – APR

ART. 3º - B DA PORTARIA MPS N° 519/2011, INCLUÍDO PELO ART. 2º DA PORTARIA MPS N° 170, DE 25/04/2012, DOU DE 26/04/2012

<b>AUTORIZAÇÃO DE APLICAÇÃO E RESGATE - APR</b>	<b>Nº / ANO:</b>	083 /2020 - GI
<b>Unidade Gestora do RPPS</b>	<b>OF. Nº:</b>	083 /2020 - GI
Autarquia Municipal de Previdência e Assistência à Saúde dos Servidores	<b>Data:</b>	26/05/20
<b>CNPJ: 05.244.336/0001-13</b>		
<b>Valor:</b>		
R\$ 5.000.000,00		Fundos de Ações em geral - Art. 8º, II, "a"
Cinco milhões de reais		
Sim para todos os fundos desta APR		
<b>HISTÓRICO DA OPERAÇÃO/CARACTERÍSTICAS DOS ATIVOS:</b>		
<b>Fundo:</b>	CONSTÂNCIA FUNDAMENTO FIA	
<b>CNPJ do Fundo:</b>	11.182.064/0001-77	
<b>Segmento:</b>	FI de Ações - Geral	
<b>Tipo de Ativo:</b>	Fundos de Ações em geral - Art. 8º, II, "a"	
<b>Tipo de operação realizada:</b>	Aplicação	
<b>Valor da operação:</b>	R\$ 5.000.000,00	
<b>Quantidade de Cotas:</b>	1.647.094,95110385	
<b>Valor da Cota (R\$):</b>	R\$	3,0356477000
<b>Data da Operação:</b>	26/05/2020	
<b>Data de Liquidação:</b>	27/05/2020	
<b>Patrimônio Líquido do Fundo (R\$):</b>	R\$ 660.600.002,00	
<b>(%) no Patrimônio Líquido do fundo:</b>	0,757%	
<b>Limite Máximo por PL do fundo</b>	15,00%	
<b>Banco/Agência/Conta:</b>	Banco do Brasil S.A.	3234-4 7.909-X
<b>Administrador:</b>	BEM - DTVM LTDA (GRUPO BRADESCO)	
<b>CNPJ do Administrador:</b>	00.066.670/0001-00	
<b>Data do Termo de Credenciamento do Administrador:</b>	11/10/2019	
<b>Administrador com Comitê de auditoria e comitê de riscos, obrigado, pelo BACEN</b>	Sim	
<b>Volume de Recursos do Administrador com RPPS</b>	R\$ 5.518.313.380,00	
<b>% Recursos do Administrador com RPPS. O administrador do fundo de investimento detenha, no máximo, 50% (cinquenta por cento) dos recursos sob sua administração oriundos de regimes próprios de previdência social.</b>	1,77%	
<b>Gestor:</b>	CONSTÂNCIA INVESTIMENTOS LTDA	
<b>CNPJ do Gestor:</b>	10.626.543/0001-72	
<b>Data do Termo de Credenciamento do Gestor:</b>	03/10/2019	
<b>Gestor com Comitê de auditoria e comitê de riscos, obrigado, pelo BACEN</b>	Não	
<b>Volume de Recursos do Gestor com RPPS</b>	R\$	321.668.451,32
<b>% Recursos do Gestor com RPPS</b>	34,50%	
<b>Empresa de Rating</b>	Austing Rating	
<b>Conceito</b>	QG 3+	
<b>Representação do conceito</b>	Bom	
<b>O fundo atende a Resolução 3.922/2010, quanto ao Comitê de Auditoria e Riscos obrigatórios pelo BACDEN</b>	Sim	
<b>Distribuidor:</b>	PERFORME AGENTE AUTÔNOMO DE INVESTIMENTOS EIRELI	
<b>CNPJ do Distribuidor:</b>	10.819.611/0001-10	
<b>Data do Termo de Credenciamento do Distribuidor:</b>	03/10/2019	

Data de Início FI:	16/10/2009	
Taxa Administração do FI (%):	2,00	
Índice de Referência do FI :	IBOVESPA	
Tx Performance do FI (%):	0,20	
Tx Performance (Índ. de Ref.: Qual Índ. Ref. é decidido se a Tx. performance será cobrada ou não):	IBOVESPA	
Tx Performance (% a superar: Informar % do Índ. Ref. que o fundo deve performar para haver a cobrança de tx performance):	100,00	
Taxa de Performance atende as condições da Resolução 3.922/2010	SIM	
Agência de Classificação de Risco que classificou o FI:	Dispensado	
Classificação de risco do FI conforme Agência de Classificação de Risco:	Dispensado	
Carência (dias):	0 dias	
Data Listagem Bolsa:	Não listado	
Resgate (dias):	15	
Cód. Negociação Bolsa:	Não listado	
Fundo Destinado à Categoria de Investidor:	INVESTIDOR GERAL	
Fundo Investe em Cotas de Outros Fundos? Se sim, informar todos os fundos:	Não	
CNPJ do Fundo:	-	
Segmento:	-	
Tipo de Ativo:	-	
% Carteira do Fundo:	-	
Descrição da operação (como foi realizada a negociação):	Autorizada pelo Comitê de Investimentos. Trata-se de Instituição com boa posição no Ranking ANBIMA de Gestores e devidamente credenciada pela Autarquia Municipal de Previdência e Assistência à Saúde dos Servidores. A operação faz parte do processo de diversificação da carteira de investimentos com vistas ao atingimento/superação da meta atuarial. A operação está aderente com a Política de Investimentos.	
Características dos Ativos (Caracterizar o Fundo de Investimento negociado)	Objetivos:	O FUNDO tem por objetivo proporcionar aos seus Cotistas rentabilidade por meio das oportunidades oferecidas preponderantemente pelo mercado de renda variável, não obstante, o FUNDO poderá aproveitar oportunidades através de investimentos em outras classes de ativos financeiros disponíveis nos mercados de renda fixa, cambial, derivativos e cotas de fundos de investimento, negociados nos mercados interno e externo.
	Principais riscos do fundo:	MERCADO - Os ativos financeiros de titularidade do FUNDO estão sujeitos às oscilações dos mercados em que são negociados. Em especial pelo mercado de ações, que, por sua característica, apresenta-se sujeito a riscos que são decorrem de fatores como: (i) macroeconômicos; (ii) de conjuntura política; e (iii) específicos das...
	Risco do Fundo atribuído pelo Administrador	Risco Alto
Prazo de Liquidação: Até 60 dias = Curto Prazo / Acima de 60 dias até 5 anos = Médio Prazo / Acima de 5 anos = Longo Prazo		Curto Prazo
<b>Dados com base desde 2011 ou Início do fundo até mês anterior</b>		
Retorno Médio Mensal		0,78%
Retorno Médio Anual		9,82%
Retorno Total		139,72%

Maior Retorno	16,19%
Menor Retorno	-31,56%
Qtde. mês Positivo	70
Qtde. mês Negativo	42
Qtde. mês acima do Benchmark	70
Qtde. mês abaixo do Benchmark	42
Risco Mensal Período	5,92%
Risco Mensal 12 MESES	17,64%
Risco Anual do Período	20,52%
Retorno Relativo ao Benchmark	106,36%
Sharpe	0,01
Information Ratio	0,87
Tracking Error	9,38%
VAR HISTÓRICO (95%)	10,71%
VAR 12 MESES (95%)	10,34%
Sharpe Modificado	0,01
Beta (12 meses)	0,78
Erro Quadrático Médio (EQM)	2,77%
Compatibilidade da aplicação com as obrigações presentes e futuras do RPPS:	Sim, porém, não há a necessidade de Atestado de Compatibilidade em razão do prazo curto da carência e/ou resgate
Análise / Parecer do Conselho Municipal de Previdência ou Comitê de Investimentos, conforme previsto na legislação do RPPS (Alçadas):	Operação deliberada/autorizada pelo Comitê de Investimentos da RECIPIREV através da Planilha/Estudo Técnico de Deliberações Data da reunião do Comitê de Investimentos: 19/05/2020
Outras Observações:	
<b>Caso o fundo esteja enquadrado nos artigos a seguir, responder SIM ou NÃO, do contrário deixar em branco</b>	
Art. 7º, III, "a"; Art. 7º, IV, "a"; Art. 7º, IV, "b"; Art. 7º, V, "b"; Art. 7º, VII, "a"; Art. 7º, VII, "b"; Art. 7º, VII, "c"; Art. 8º, I, "a"; Art. 8º, II, "a"; Art. 8º, III; Art. 8º, IV, "a"; Art. 8º, IV, "b"	
Fundo possui ativos de emissores privados como ativo final na carteira?	Não
Há ativos financeiros não emitidos por instituição financeira ?	Não
Há ativos financeiros não emitidos por companhias abertas, operacionais e registrados na CVM?	Não
Há ativos financeiros emitidos por securitizadoras (CRI ou CRA)?	Não
Há ativos financeiros que não são cotas de classe sênior de FIDC?	Não
Há ativos financeiros ou que os respectivos emissores não são considerados de baixo risco de crédito?	Não
<b>Caso o fundo esteja enquadrado no artigo a seguir, responder SIM ou NÃO, do contrário deixar em branco</b>	
Art. 7º, VII, "a"	
A série /classe das cotas é considerado de baixo risco de crédito?	Pergunta não se aplica ao fundo
O regulamento do fundo determina que o limite máximo de concentração em PJ seja de 20%?	Pergunta não se aplica ao fundo
Foi comprovado que o gestor do FI já realizou no mínimo 10 ofertas públicas de cotas seniores de FIDC encerradas e integralmente liquidadas?	Pergunta não se aplica ao fundo
O total das aplicações de RPPS representa no máximo, 50% do total de cotas seniores?	Pergunta não se aplica ao fundo
O FI teve suas demonstrações financeiras auditadas e publicadas anualmente?	Pergunta não se aplica ao fundo
<b>Caso o fundo esteja enquadrado no artigo a seguir, responder SIM ou NÃO, do contrário deixar em branco</b>	
Art. 8º, IV, "a"	
O FIP é qualificado como entidade de investimento, nos termos da regulamentação específica da CVM?	Pergunta não se aplica ao fundo
O regulamento do FIP determina que o valor justo dos ativos investidos esteja respaldado em laudo de avaliação elaborado por Auditores Independentes ou Analistas de Valores Mobiliários autorizados pela CVM?	Pergunta não se aplica ao fundo
O regulamento do FI determina que o valor justo dos ativos emitidos por cada uma das empresas investidas corresponda a, no máximo 25% do total do capital subscrito do fundo?	Pergunta não se aplica ao fundo
O regulamento do FI determina que a cobrança de taxa de performance seja feita somente após o recebimento, pelos investidores, da totalidade de seu capital integralizado, devidamente atualizado pelo índice de referência e taxa de retorno nele previstos?	Pergunta não se aplica ao fundo
O gestor do FI, ou gestoras ligadas ao seu respectivo grupo econômico, mantem a condição de cotista do fundo em percentual equivalente a, no mínimo, 5% do capital subscrito do fundo?	Pergunta não se aplica ao fundo
O regulamento do FI determina que as companhias ou sociedades investidas pelo fundo tenham suas demonstrações financeiras auditadas por auditor independente registrado na CVM e publicadas, no mínimo, anualmente?	Pergunta não se aplica ao fundo

O gestor do fundo já realizou, nos últimos 10 anos, desinvestimento integral de, pelo menos, 3 sociedades investidas no Brasil por meio de FIP e os referidos desinvestimentos resultaram em recebimento da totalidade do capital integralizado nas referidas sociedades investidas, devidamente atualizado pelo índice de referência e taxa de retorno previstos no regulamento?

Pergunta não se aplica ao fundo

Anexo: Lâmina(s) do fundo(s) e ofício(s)

**PROPOSTANTE**  
Andreson Carlos Gomes de Oliveira  
Chefe de Divisão de Investimentos  
CPF:052.430.264-25  
Entidade Certificadora: ANBIMA  
CPA 20 e CEA  
Validade da Certificação: 05/12/2020

**GESTOR/AUTORIZADOR**  
José Roberto Gomes de Barros  
Chefe de Investimentos  
CPF:334.326.354-00  
Entidade Certificadora: ANBIMA  
CPA 20 e CEA  
Validade da Certificação: 21/11/2021

Recife, 26 de maio de 2020

**Ofício nº 083/2020 GI**

Ilmo Senhor  
**ROGÉRIO ZICO**  
**Constância Investimentos**  
São Paulo - SP

Senhor Gerente,

Solicitamos efetuar a aplicação em nome do cotista: **FUNDO PREVIDENCIÁRIO RECI PREV CNPJ: 07.749.668/0001-85**; no valor de R\$ 5.000.000,00 (Cinco milhões de reais), no fundo **CONSTÂNCIA FUNDAMENTO FIA CNPJ: 11.182.064/0001-77**.

Informamos que foi encaminhado TED via Banco do Brasil S.A., com os seguintes dados:

Banco: BANCO BREDESCO S.A. (237)  
Agência: 2856  
Conta: 29.924-3  
Favorecido: CONSTÂNCIA FUNDAMENTO FIA  
CNPJ: 11.182.064/0001-77  
Valor: R\$ 5.000.000,00 (Cinco milhões de reais)

Justificativa da aplicação ou resgate: APR 083/2020

  
**JOSÉ MARCOS ALVES DE BARROS**  
GERENTE DE INVESTIMENTOS

  
**ÉLCIO RICARDO LEITE GUIMARÃES**  
GERENTE ADMINISTRATIVO E FINANCEIRO





Datas e horários baseados no fuso horário (GMT -3:00) em Brasília, Brasil  
**Sincronizado com o NTP.br e Observatório Nacional (ON)**  
Certificado de assinatura gerado em 25/05/2020 às 12:40:42 (GMT -3:00)

Ofício 083.pdf

 ID única do documento: #dbbd0dd5-a38a-44d5-8e90-cd0135b93125

Hash do documento original (SHA256): 9dd6435e51767b21e58bb57c5b32c5f65187fb9ce3a8f3ad11e2aaef51b44f1

Este Log é exclusivo ao documento número #dbbd0dd5-a38a-44d5-8e90-cd0135b93125 e deve ser considerado parte do mesmo, com os efeitos prescritos nos Termos de Uso.

---

## Assinaturas (2)

- ✓ **José Marcos Alves de Barros (Participante)**  
Assinou em 25/05/2020 às 12:42:34 (GMT -3:00)
- ✓ **Élcio Guimarães (Participante)**  
Assinou em 25/05/2020 às 12:48:25 (GMT -3:00)

---

## Histórico completo

Data e hora	Evento
25/05/2020 às 12:48:25 (GMT -3:00)	Élcio Guimarães E-mail elcio.guimaraes@recife.pe.gov.br, IP: 177.135.60.150 assinou.
25/05/2020 às 12:40:43 (GMT -3:00)	José Marcos Alves de Barros solicitou as assinaturas.
25/05/2020 às 12:42:34 (GMT -3:00)	José Marcos Alves de Barros E-mail zemarcos@recife.pe.gov.br, IP: 187.105.9.46 assinou.

Características	Informações Operacionais
CNPJ: 11.182.064/0001-77	Aplicação Mínima: R\$ 1.000,00
Gestão: Constância Investimentos	Aplicação Adicional: R\$ 1.000,00
Administrador: BEM DTVM	Saldo Mínimo: R\$ 1.000,00
Taxa de Administração: 2,00%	Resgate Mínimo: R\$ 1.000,00
Taxa de Administração (Máxima): 2,50%	Conversão da Cota para Aplicação: D+1 du
Classificação Anbima: Ações Livre	Conversão da Cota para Resgate: D+14 du
Código de Referência: 236942	Disponibilização dos Recursos Resgatados: D+15 du
Início do Fundo: 16/10/2009	

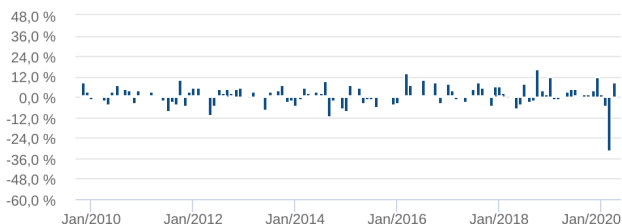
Retorno (%)	Início	Ano	12 meses	24 meses	36 meses	abr/20	mar/20	fev/20	jan/20	dez/19	nov/19	out/19	set/19	ago/19	jul/19	jun/19	mai/19
Fundo	203,56	-25,34	3,63	33,50	70,81	8,90	-31,56	-5,44	1,72	12,11	3,91	1,73	1,39	0,98	5,14	5,14	3,17
% do CDI	125,14	-1.684,39	73,42	287,55	346,06	3.125,02	-9.326,76	-1.852,01	456,22	3.232,64	1.027,69	362,00	300,28	196,13	905,88	1.096,80	583,42
CDI	162,67	1,50	4,94	11,65	20,46	0,28	0,34	0,29	0,38	0,37	0,38	0,48	0,46	0,50	0,57	0,47	0,54
Ibovespa	29,11	-26,09	-9,90	5,69	36,45	10,25	-29,90	-8,43	-1,63	6,85	0,95	2,36	3,57	-0,67	0,84	4,06	0,70
IBX	72,09	-25,84	-8,69	8,53	38,96	10,27	-30,09	-8,22	-1,25	7,27	0,97	2,20	3,21	-0,16	1,17	4,10	1,14
IGP-M	92,62	2,74	6,55	14,99	19,11	0,80	1,24	-0,04	0,48	2,09	0,30	0,68	0,00	-0,67	0,40	0,80	0,45

Risco x Retorno (12 meses)	Cota	PL (R\$ mil)	PL Médio (R\$ mil)	Volatilidade	Perda Máxima	VaR	Beta	Tracking Error	Retorno Máximo	Retorno Mínimo	Vezes Acima do Benchmark
Fundo	3,0356477	660.600,02	427.935,73	38,94%	-45,39%	18,49%	18,23	38,93%	12,11%	-31,56%	9
CDI	-	-	-	0,06%	-	0,03%	1,00	0,00%	0,57%	0,28%	0

Gráficos

■ Fundo ■ CDI

Retorno Mensal - 19/10/2009 a 26/05/2020 (mensal)



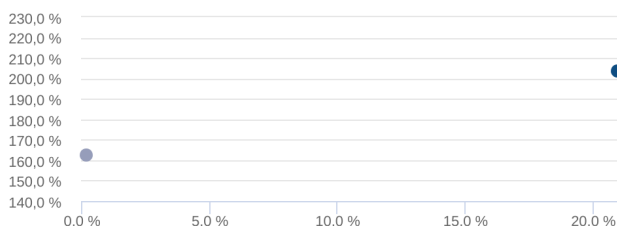
Retorno Acumulado - 19/10/2009 a 26/05/2020 (diária)



Volatilidade Anualizada - 19/10/2009 a 26/05/2020 (diária)



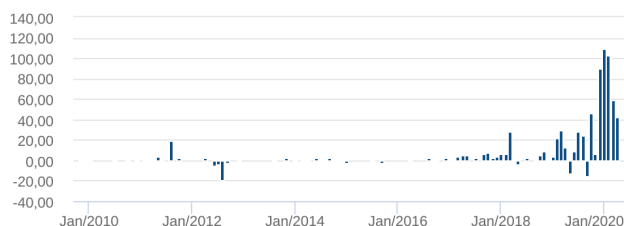
Risco x Retorno - 19/10/2009 a 26/05/2020 (diária)



Patrimônio Líquido (R\$ Milhões) - 19/10/2009 a 26/05/2020 (diária)



Fluxo Mensal (R\$ Milhões) - 19/10/2009 a 26/05/2020 (mensal)



Composição da Carteira

abr/2020

As informações foram obtidas a partir de fontes públicas ou privadas consideradas confiáveis, cuja responsabilidade pela correção e veracidade não é assumida pela QUANTUM, pelo titular desta marca ou por qualquer das empresas de seu grupo empresarial. As informações disponíveis, não devem ser entendidas como colocação, distribuição ou oferta de fundo de investimento ou qualquer outro valor mobiliário. Fundos de investimento não contam com a garantia do Administrador do fundo, Gestor da carteira, de qualquer mecanismo de seguro ou, ainda, do Fundo Garantidor de Créditos - FGC. Rentabilidade obtida no passado não representa garantia de rentabilidade futura. As estratégias com derivativos, utilizadas como parte da política de investimento de fundos de investimento, podem resultar em significativas perdas para seus cotistas superiores ao capital aplicado e a consequente obrigação do cotista de aportar recursos adicionais para cobrir o prejuízo do fundo. Ao investidor é recomendada a leitura cuidadosa do prospecto e regulamento do fundo de investimento ao aplicar seus recursos. Para avaliação da performance de um fundo de investimento, é recomendável a análise de, no mínimo, 12 (doze) meses. Os valores exibidos estão em Real (BRL). Para os cálculos foram utilizadas observações Diárias. Fonte: Quantum Axis.

Performance dos Fundos em Carteira

Fundo	% do PL	Nominal	Relativo	Nominal	Relativo	Nominal	Relativo	Nominal	Relativo	Volatilidade	PL Médio
-------	---------	---------	----------	---------	----------	---------	----------	---------	----------	--------------	----------

Não há fundos(FI) na carteira

Composição da Carteira por Tipo de Aplicação (% do PL)

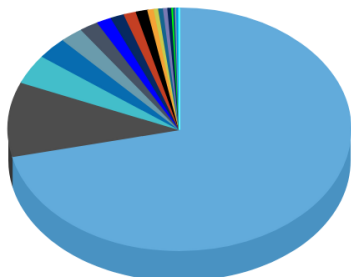
Tipo de Aplicação	abr/20	mar/20	fev/20	jan/20	dez/19	nov/19	out/19	set/19
Ações	85,05%	87,74%	80,15%	81,75%	84,58%	86,65%	87,34%	89,19%
Certificado ou recibo de depósito de valores mobiliários	10,13%	9,21%	11,58%	11,60%	11,02%	9,30%	9,03%	8,86%
Operações Compromissadas	4,45%	8,15%	7,55%	7,03%	8,06%	2,01%	-	-
Valores a receber	1,12%	1,05%	1,08%	0,46%	0,70%	1,05%	2,02%	1,50%
Títulos Públicos	0,17%	0,20%	0,15%	0,17%	0,21%	0,28%	0,30%	0,35%
Opções - Posições titulares	0,09%	0,72%	0,67%	0,37%	0,92%	1,09%	0,62%	0,50%
Outros valores mobiliários registrados na CVM objeto de oferta pública	0,01%	0,01%	0,02%	0,31%	0,38%	0,03%	0,03%	0,05%
Disponibilidades	0,00%	0,01%	0,00%	0,00%	0,00%	0,00%	0,00%	0,00%
Outras Aplicações	0,00%	-	-	-	-	-	-	-
Mercado Futuro - Posições vendidas	-0,04%	-0,15%	0,01%	0,09%	0,03%	0,01%	0,02%	-0,05%
Mercado Futuro - Posições compradas	-0,11%	-0,30%	0,06%	-0,04%	-	-0,00%	-0,02%	-0,01%
Valores a pagar	-0,43%	-1,99%	-0,59%	-1,74%	-5,97%	-1,49%	-1,31%	-1,35%
Opções - Posições lançadas	-0,44%	-4,72%	-0,69%	-0,05%	-0,02%	-0,18%	-0,03%	-0,13%
Ações e outros TVM cedidos em empréstimo	-	0,07%	-	0,06%	0,08%	1,25%	-	-
Compras a termo a receber	-	-	-	-	-	-	1,01%	1,19%
Cotas de Fundos	-	-	-	-	-	-	1,99%	1,07%
Investimento no Exterior	-	-	-	-	-	-	0,00%	0,00%
Obrigações por compra a termo a pagar	-	-	-	-	-	-	1,02%	1,18%
Patrimônio Líquido (R\$ mil)	619.416,21	529.991,59	687.249,72	618.518,86	500.219,17	366.113,08	345.808,01	295.082,41
Data da Divulgação	12/05/2020	10/04/2020	09/03/2020	10/02/2020	10/01/2020	14/01/2020	07/11/2019	09/10/2019

As informações foram obtidas a partir de fontes públicas ou privadas consideradas confiáveis, cuja responsabilidade pela correção e veracidade não é assumida pela QUANTUM, pelo titular desta marca ou por qualquer das empresas de seu grupo empresarial. As informações disponíveis, não devem ser entendidas como colocação, distribuição ou oferta de fundo de investimento ou qualquer outro valor mobiliário. Fundos de investimento não contam com a garantia do Administrador do fundo, Gestor da carteira, de qualquer mecanismo de seguro ou, ainda, do Fundo Garantidor de Créditos - FGC. Rentabilidade obtida no passado não representa garantia de rentabilidade futura. As estratégias com derivativos, utilizadas como parte da política de investimento de fundos de investimento, podem resultar em significativas perdas para seus cotistas superiores ao capital aplicado e a consequente obrigação do cotista de aportar recursos adicionais para cobrir o prejuízo do fundo. Ao investidor é recomendada a leitura cuidadosa do prospecto e regulamento do fundo de investimento ao aplicar seus recursos. Para avaliação da performance de um fundo de investimento, é recomendável a análise de, no mínimo, 12 (doze) meses. Os valores exibidos estão em Real (BRL). Para os cálculos foram utilizadas observações Diárias. Fonte: Quantum Axis.



Composição da Carteira Individual - Ativos (%)

abr/2020



Ações (omitidas)	72,90 %
Outros Certificados ou recibos de depósito de valores mobiliários	10,13 %
Operações Compromissadas - NTN-F - Venc.: 01/01/2027	4,01 %
JBS ON NM - JBSS3	2,96 %
B3 ON NM - B3SA3	2,20 %
ITAUSA PN N1 - ITSA4	1,81 %
PETROBRAS PN - PETR4	1,42 %
BRASIL ON NM - BBAS3	1,32 %
ITAUUNIBANCO PN N1 - ITUB4	1,18 %
Outros Valores a receber	1,12 %
VALE ON N1 - VALE3	0,60 %
Operações Compromissadas - NTN-F - Venc.: 01/01/2021	0,45 %
Opções - Posições lançadas (omitidas)	-0,44 %
Outros Valores a pagar	-0,43 %
BRADESCO PN N1 - BBDC4	0,37 %
LFT - Venc.: 01/03/2025	0,17 %
AMBEV S/A ON - ABEV3	0,17 %
Mercado Futuro - Posições compradas (omitidas)	-0,11 %
Lançamentos positivos menores que 0,17%	0,21 %
Lançamentos negativos maiores que -0,11%	-0,04 %

As informações foram obtidas a partir de fontes públicas ou privadas consideradas confiáveis, cuja responsabilidade pela correção e veracidade não é assumida pela QUANTUM, pelo titular desta marca ou por qualquer das empresas de seu grupo empresarial. As informações disponíveis, não devem ser entendidas como colocação, distribuição ou oferta de fundo de investimento ou qualquer outro valor mobiliário. Fundos de investimento não contam com a garantia do Administrador do fundo, Gestor da carteira, de qualquer mecanismo de seguro ou, ainda, do Fundo Garantidor de Créditos - FGC. Rentabilidade obtida no passado não representa garantia de rentabilidade futura. As estratégias com derivativos, utilizadas como parte da política de investimento de fundos de investimento, podem resultar em significativas perdas para seus cotistas superiores ao capital aplicado e a consequente obrigação do cotista de aportar recursos adicionais para cobrir o prejuízo do fundo. Ao investidor é recomendada a leitura cuidadosa do prospecto e regulamento do fundo de investimento ao aplicar seus recursos. Para avaliação da performance de um fundo de investimento, é recomendável a análise de, no mínimo, 12 (doze) meses. Os valores exibidos estão em Real (BRL). Para os cálculos foram utilizadas observações Diárias.  
Fonte: Quantum Axis.



Datas e horários baseados no fuso horário (GMT -3:00) em Brasília, Brasil  
**Sincronizado com o NTP.br e Observatório Nacional (ON)**  
Certificado de assinatura gerado em 28/05/2020 às 10:52:22 (GMT -3:00)

APR 083 2020.pdf

 ID única do documento: #3e6512e1-954d-4c57-a185-459abb026a45

Hash do documento original (SHA256): b1f2686e8a81d4b8f80e1d0cf70cd8eda4c1b567aabb4d799180af63bca86f18

Este Log é exclusivo ao documento número #3e6512e1-954d-4c57-a185-459abb026a45 e deve ser considerado parte do mesmo, com os efeitos prescritos nos Termos de Uso.

## Assinaturas (2)

- ✓ José Marcos Alves de Barros (Participante)  
Assinou em 28/05/2020 às 10:54:11 (GMT -3:00)
- ✓ Andreson C G Oliveira (Participante)  
Assinou em 28/05/2020 às 11:00:02 (GMT -3:00)

## Histórico completo

Data e hora	Evento
28/05/2020 às 10:52:22 (GMT -3:00)	José Marcos Alves de Barros solicitou as assinaturas.
28/05/2020 às 10:54:11 (GMT -3:00)	José Marcos Alves de Barros E-mail zemarcos@recife.pe.gov.br, IP: 187.105.9.46 assinou.
28/05/2020 às 11:00:02 (GMT -3:00)	Andreson C G Oliveira E-mail andreson@recife.pe.gov.br, IP: 179.54.208.120 assinou.