



PREFEITURA DO RECIFE
AUTARQUIA MUNICIPAL DE PREVIDÊNCIA E ASSISTÊNCIA À SAÚDE DOS SERVIDOS
GERÊNCIA DE INVESTIMENTOS
AUTORIZAÇÃO DE APLICAÇÃO E RESGATE – APR

ART. 3º - B DA PORTARIA MPS Nº 519/2011, INCLUÍDO PELO ART. 2º DA PORTARIA MPS Nº 170, DE 25/04/2012, DOU DE 26/04/2012

AUTORIZAÇÃO DE APLICAÇÃO E RESGATE - APR Unidade Gestora do RPPS Autarquia Municipal de Previdência e Assistência à Saúde dos Servidores CNPJ: 05.244.336/0001-13 Valor: R\$ 256.948.290,42 Duzentos e cinquenta e seis milhões, novecentos e quarenta e oito mil, duzentos e noventa reais e quarenta e dois centavos	Nº / ANO:	089 /2020 - GI	
	OF. Nº:	089 /2020 - GI	
	Data:	10/06/20	
Fundos 100% Títulos Públicos - Art. 7º, I, "b"			
Sim para todos os fundos desta APR			
HISTÓRICO DA OPERAÇÃO/CARACTERÍSTICAS DOS ATIVOS:			
Fundo:	BB PREVIDENCIÁRIO RENDA FIXA IMA-B 5 LONGO PRAZO FUNDO DE INVESTIMENTO EM COTAS DE FI		
CNPJ do Fundo:	03.543.447/0001-03		
Segmento:	FI 100% Títulos Públicos		
Tipo de Ativo:	Fundos 100% Títulos Públicos - Art. 7º, I, "b"		
Tipo de operação realizada:	Resgate		
Valor da operação:	R\$ 135.413.193,58		
Quantidade de Cotas:	6.909.441,24729136		
Valor da Cota (R\$):	R\$	19,5982842510	
Data da Operação:	10/06/2020		
Data de Liquidação:	12/06/2020		
Patrimônio Líquido do Fundo (R\$):	R\$ 4.435.287.230,00		
(%) no Patrimônio Líquido do fundo:	3,053%		
Limite Máximo por PL do fundo	15,00%		
Banco/Agência/Conta:	Banco do Brasil S.A.	3234-4	7.909-X
Administrador:	BB DTVM (GRUPO BANCO DO BRASIL)		
CNPJ do Administrador:	30.822.936/0001-69		
Data do Termo de Credenciamento do Administrador:	08/10/2019		
Administrador com Comitê de auditoria e comitê de riscos, obrigado, pelo BACEN	Sim		
Volume de Recursos do Administrador com RPPS	R\$ 58.750.587.000,00		
% Recursos do Administrador com RPPS. O administrador do fundo de investimento detenha, no máximo, 50% (cinquenta por cento) dos recursos sob sua administração oriundos de regimes próprios de previdência social.	5,63%		
Gestor:	BB DTVM (GRUPO BANCO DO BRASIL)		
CNPJ do Gestor:	30.822.936/0001-69		
Data do Termo de Credenciamento do Gestor:	08/10/2019		
Gestor com Comitê de auditoria e comitê de riscos, obrigado, pelo BACEN	Sim		
Volume de Recursos do Gestor com RPPS	R\$	57.075.463.996,28	
% Recursos do Gestor com RPPS	5,50%		
Empresa de Rating	Fitch Ratings		
Conceito	Excelente		
Representação do conceito	Excelente		
O fundo atende a Resolução 3.922/2010, quanto ao Comitê de Auditoria e Riscos obrigatórios pelo BACDEN	Sim		
Distribuidor:	BANCO DO BRASIL S.A. (GRUPO BANCO DO BRASIL)		
CNPJ do Distribuidor:	00.000.000/0001-91		
Data do Termo de Credenciamento do Distribuidor:	16/10/2019		

Data de Início FI:	17/12/1999	
Taxa Administração do FI (%):	0,20	
Índice de Referência do FI :	IMA-B 5	
Tx Performance do FI (%):	Não possui	
Tx Performance (Índ. de Ref.: Qual Índ. Ref. é decidido se a Tx. performance será cobrada ou não):	Não possui	
Tx Performance (% a superar: Informar % do Índ. Ref. que o fundo deve performar para haver a cobrança de tx performance):	Não possui	
Taxa de Performance atende as condições da Resolução 3.922/2010	Não possui taxa de performance	
Agência de Classificação de Risco que classificou o FI:	Dispensado	
Classificação de risco do FI conforme Agência de Classificação de Risco:	Dispensado	
Carência (dias):	0 dias	
Data Listagem Bolsa:	Não listado	
Resgate (dias):	1	
Cód. Negociação Bolsa:	Não listado	
Fundo Destinado à Categoria de Investidor:	INVESTIDOR GERAL	
Fundo Investe em Cotas de Outros Fundos? Se sim, informar todos os fundos:	Sim	
CNPJ do Fundo:	18.027.394/0001-37	
Segmento:	Renda Fixa	
Tipo de Ativo:	Fundos 100% Títulos Públicos - Art. 7º, I, "b"	
% Carteira do Fundo:	100,00	
Descrição da operação (como foi realizada a negociação):	Autorizada pelo Comitê de Investimentos. Trata-se de Instituição com boa posição no Ranking ANBIMA de Gestores e devidamente credenciada pela Autarquia Municipal de Previdência e Assistência à Saúde dos Servidores. A operação faz parte do processo de diversificação da carteira de investimentos com vistas ao atingimento/superação da meta atuarial. A operação está aderente com a Política de Investimentos.	
Características dos Ativos (Caracterizar o Fundo de Investimento negociado)	Objetivos:	O fundo busca retorno dos investimentos compatível ao sub-índice IMA-B 5, para isso mantém seus recursos aplicados em cotas de FIs que apresentem no mínimo 80% de sua carteira em ativos financeiros, e/ou modalidades operacionais disponíveis no âmbito do mercado financeiro, desde que de acordo com a regulamentação em vigor. Deverá manter uma carteira de ativos financeiros com prazo médio superior a 365 dias.
	Principais riscos do fundo:	Risco de Taxa de Juros (Risco 1)
	Risco do Fundo atribuído pelo Administrador	Risco Muito Baixo
Prazo de Liquidação: Até 60 dias = Curto Prazo / Acima de 60 dias até 5 anos = Médio Prazo / Acima de 5 anos = Longo Prazo	Curto Prazo	

Dados com base desde 2011 ou Início do fundo até mês anterior	
Retorno Médio Mensal	0,85%
Retorno Médio Anual	10,67%
Retorno Total	157,69%
Maior Retorno	5,34%
Menor Retorno	-4,42%
Qtde. mês Positivo	96
Qtde. mês Negativo	16
Qtde. mês acima do Benchmark	25
Qtde. mês abaixo do Benchmark	87
Risco Mensal Período	1,39%
Risco Mensal 12 MESES	1,02%
Risco Anual do Período	4,83%
Retorno Relativo ao Benchmark	-10,99%
Sharpe	0,23
Information Ratio	-0,50
Tracking Error	2,78%
VAR HISTÓRICO (95%)	3,15%
VAR 12 MESES (95%)	2,98%
Sharpe Modificado	0,27
Beta (12 meses)	0,92
Erro Quadrático Médio (EQM)	0,81%
Compatibilidade da aplicação com as obrigações presentes e futuras do RPPS:	Sim, porém, não há a necessidade de Atestado de Compatibilidade em razão do prazo curto da carência e/ou resgate
Análise / Parecer do Conselho Municipal de Previdência ou Comitê de Investimentos, conforme previsto na legislação do RPPS (Alçadas):	Operação deliberada/autorizada pelo Comitê de Investimentos da RECIPIREV através da Planilha/Estudo Técnico de Deliberações Data da reunião do Comitê de Investimentos: 10/06/2020
Outras Observações:	
Caso o fundo esteja enquadrado nos artigos a seguir, responder SIM ou NÃO, do contrário deixar em branco	
Art. 7º, III, "a"; Art. 7º, IV, "a"; Art. 7º, IV, "b"; Art. 7º, V, "b"; Art. 7º, VII, "a"; Art. 7º, VII, "b"; Art. 7º, VII, "c"; Art. 8º, I, "a"; Art. 8º, II, "a"; Art. 8º, III; Art. 8º, IV, "a"; Art. 8º, IV, "b"	
Fundo possui ativos de emissores privados como ativo final na carteira?	Pergunta não se aplica ao fundo
Há ativos financeiros não emitidos por instituição financeira ?	Pergunta não se aplica ao fundo
Há ativos financeiros não emitidos por companhias abertas, operacionais e registrados na CVM?	Pergunta não se aplica ao fundo
Há ativos financeiros emitidos por securitizadoras (CRI ou CRA)?	Pergunta não se aplica ao fundo
Há ativos financeiros que não são cotas de classe sênior de FIDC?	Pergunta não se aplica ao fundo
Há ativos financeiros ou que os respectivos emissores não são considerados de baixo risco de crédito?	Pergunta não se aplica ao fundo
Caso o fundo esteja enquadrado no artigo a seguir, responder SIM ou NÃO, do contrário deixar em branco	
Art. 7º, VII, "a"	
A série /classe das cotas é considerado de baixo risco de crédito?	Pergunta não se aplica ao fundo
O regulamento do fundo determina que o limite máximo de concentração em PJ seja de 20%?	Pergunta não se aplica ao fundo
Foi comprovado que o gestor do FI já realizou no mínimo 10 ofertas públicas de cotas seniores de FIDC encerradas e integralmente liquidadas?	Pergunta não se aplica ao fundo
O total das aplicações de RPPS representa no máximo, 50% do total de cotas seniores?	Pergunta não se aplica ao fundo
O FI teve suas demonstrações financeiras auditadas e publicadas anualmente?	Pergunta não se aplica ao fundo
Caso o fundo esteja enquadrado no artigo a seguir, responder SIM ou NÃO, do contrário deixar em branco	
Art. 8º, IV, "a"	
O FIP é qualificado como entidade de investimento, nos termos da regulamentação específica da CVM?	Pergunta não se aplica ao fundo
O regulamento do FIP determina que o valor justo dos ativos investidos esteja respaldado em laudo de avaliação elaborado por Auditores Independentes ou Analistas de Valores Mobiliários autorizados pela CVM?	Pergunta não se aplica ao fundo
O regulamento do FI determina que o valor justo dos ativos emitidos por cada uma das empresas investidas corresponda a, no máximo 25% do total do capital subscrito do fundo?	Pergunta não se aplica ao fundo
O regulamento do FI determina que a cobrança de taxa de performance seja feita somente após o recebimento, pelos investidores, da totalidade de seu capital integralizado, devidamente atualizado pelo índice de referência e taxa de retorno nele previstos?	Pergunta não se aplica ao fundo
O gestor do FI, ou gestoras ligadas ao seu respectivo grupo econômico, mantem a condição de cotista do fundo em percentual equivalente a, no mínimo, 5% do capital subscrito do fundo?	Pergunta não se aplica ao fundo

O regulamento do FI determina que as companhias ou sociedades investidas pelo fundo tenham suas demonstrações financeiras auditadas por auditor independente registrado na CVM e publicadas, no mínimo, anualmente?	Pergunta não se aplica ao fundo
O gestor do fundo já realizou, nos últimos 10 anos, desinvestimento integral de, pelo menos, 3 sociedades investidas no Brasil por meio de FIP e os referidos desinvestimentos resultaram em recebimento da totalidade do capital integralizado nas referidas sociedades investidas, devidamente atualizado pelo índice de referência e taxa de retorno previstos no regulamento?	Pergunta não se aplica ao fundo
HISTÓRICO DA OPERAÇÃO/CARACTERÍSTICAS DOS ATIVOS:	
Fundo:	BB PREVIDENCIÁRIO RENDA FIXA IMA-B TÍTULOS PÚBLICOS FUNDO DE INVESTIMENTO
CNPJ do Fundo:	07.442.078/0001-05
Segmento:	FI 100% Títulos Públicos
Tipo de Ativo:	Fundos 100% Títulos Públicos - Art. 7º, I, "b"
Tipo de operação realizada:	Resgate
Valor da operação:	R\$ 16.207.829,58
Quantidade de Cotas:	2.682.811,29806689
Valor da Cota (R\$):	R\$ 6,0413602670
Data da Operação:	10/06/2020
Data de Liquidação:	12/06/2020
Patrimônio Líquido do Fundo (R\$):	R\$ 5.558.165.360,00
(%) no Patrimônio Líquido do fundo:	0,292%
Límite Máximo por PL do fundo	15,00%
Banco/Agência/Conta:	Banco do Brasil S.A. } 3234-4 } 7.909-X
Administrador:	BB DTVM (GRUPO BANCO DO BRASIL)
CNPJ do Administrador:	30.822.936/0001-69
Data do Termo de Credenciamento do Administrador:	08/10/2019
Administrador com Comitê de auditoria e comitê de riscos, obrigado, pelo BACEN	Sim
Volume de Recursos do Administrador com RPPS	R\$ 58.750.587.000,00
% Recursos do Administrador com RPPS. O administrador do fundo de investimento detenha, no máximo, 50% (cinquenta por cento) dos recursos sob sua administração oriundos de regimes próprios de previdência social.	5,63%
Gestor:	BB DTVM (GRUPO BANCO DO BRASIL)
CNPJ do Gestor:	30.822.936/0001-69
Data do Termo de Credenciamento do Gestor:	08/10/2019
Gestor com Comitê de auditoria e comitê de riscos, obrigado, pelo BACEN	Sim
Volume de Recursos do Gestor com RPPS	R\$ 57.075.463.996,28
% Recursos do Gestor com RPPS	5,50%
Empresa de Rating	Fitch Ratings
Conceito	Excelente
Representação do conceito	Excelente
O fundo atende a Resolução 3.922/2010, quanto ao Comitê de Auditoria e Riscos obrigatórios pelo BACEN	Sim
Distribuidor:	BANCO DO BRASIL S.A. (GRUPO BANCO DO BRASIL)
CNPJ do Distribuidor:	00.000.000/0001-91
Data do Termo de Credenciamento do Distribuidor:	08/10/2019
Data de Início FI:	24/07/2005
Taxa Administração do FI (%):	0,20
Índice de Referência do FI :	IMA-B
Tx Performance do FI (%):	Não possui
Tx Performance (Índ. de Ref.: Qual Índ.Ref. é decidido se a Tx. performance será cobrada ou não):	Não possui
Tx Performance (% a superar: Informar % do Índ. Ref. que o fundo deve performar para haver a cobrança de tx performance):	Não possui
Taxa de Performance atende as condições da Resolução 3.922/2010	Não possui taxa de performance
Agência de Classificação de Risco que classificou o FI:	Dispensado
Classificação de risco do FI conforme Agência de Classificação de Risco:	Dispensado
Carência (dias):	0 dias
Data Listagem Bolsa:	Não listado
Resgate (dias):	1
Cód. Negociação Bolsa:	Não listado
Fundo Destinado à Categoria de Investidor:	INVESTIDOR GERAL
Fundo Investe em Cotas de Outros Fundos? Se sim, informar todos os fundos:	Não
CNPJ do Fundo:	0,00
Segmento:	R\$ 0,00
Tipo de Ativo:	R\$ 0,00
% Carteira do Fundo:	0,00

Descrição da operação (como foi realizada a negociação):	Autorizada pelo Comitê de Investimentos. Trata-se de Instituição com boa posição no Ranking ANBIMA de Gestores e devidamente credenciada pela Autarquia Municipal de Previdência e Assistência à Saúde dos Servidores. A operação faz parte do processo de diversificação da carteira de investimentos com vistas ao atingimento/superação da meta atuarial. A operação está aderente com a Política de Investimentos.	
Características dos Ativos (Caracterizar o Fundo de Investimento negociado)	Objetivos:	O fundo busca retorno dos investimentos através do sub-índice IMA-B. Para isso, aplica a totalidade de seus recursos, exclusivamente, em Títulos Públicos Federais, registrados no SELIC e/ou em suas operações compromissadas. Deve, ainda, manter, no mínimo, 80% de sua carteira em ativos cuja rentabilidade esteja atrelada à variação da taxa de juros doméstica e/ou índices de preços.
	Principais riscos do fundo:	Risco de Taxa de Juros (Risco 5)
	Risco do Fundo atribuído pelo Administrador	Risco Muito Alto
Prazo de Liquidação: Até 60 dias = Curto Prazo / Acima de 60 dias até 5 anos = Médio Prazo / Acima de 5 anos = Longo Prazo	Curto Prazo	

Dados com base desde 2011 ou Início do fundo até mês anterior

Retorno Médio Mensal	0,97%
Retorno Médio Anual	12,31%
Retorno Total	195,56%
Maior Retorno	7,07%
Menor Retorno	-6,98%
Qtde. mês Positivo	81
Qtde. mês Negativo	31
Qtde. mês acima do Benchmark	18
Qtde. mês abaixo do Benchmark	94
Risco Mensal Período	2,17%
Risco Mensal 12 MESES	3,05%
Risco Anual do Período	7,51%
Retorno Relativo ao Benchmark	-2,78%
Sharpe	0,36
Information Ratio	-1,73
Tracking Error	0,20%
VAR HISTÓRICO (95%)	4,56%
VAR 12 MESES (95%)	4,31%
Sharpe Modificado	0,41
Beta (12 meses)	0,92

Compatibilidade da aplicação com as obrigações presentes e futuras do RPPS:	Sim, porém, não há a necessidade de Atestado de Compatibilidade em razão do prazo curto da carência e/ou resgate	
Análise / Parecer do Conselho Municipal de Previdência ou Comitê de Investimentos, conforme previsto na legislação do RPPS (Alçadas):	Operação deliberada/autorizada pelo Comitê de Investimentos da RECIPIREV através da Planilha/Estudo Técnico de Deliberações	
	Data da reunião do Comitê de Investimentos	10/06/2020
Outras Observações:		

Caso o fundo esteja enquadrado nos artigos a seguir, responder SIM ou NÃO, do contrário deixar em branco

Art. 7º, III, "a"; Art. 7º, IV, "a"; Art. 7º, IV, "b"; Art. 7º, V, "b"; Art. 7º, VII, "a"; Art. 7º, VII, "b"; Art. 7º, VII, "c"; Art. 8º, I, "a"; Art. 8º, II, "a"; Art. 8º, III; Art. 8º, IV, "a"; Art. 8º, IV, "b"		
Fundo possui ativos de emissores privados como ativo final na carteira?	Pergunta não se aplica ao fundo	
Há ativos financeiros não emitidos por instituição financeira ?	Pergunta não se aplica ao fundo	
Há ativos financeiros não emitidos por companhias abertas, operacionais e registrados na CVM?	Pergunta não se aplica ao fundo	
Há ativos financeiros emitidos por securitizadoras (CRI ou CRA)?	Pergunta não se aplica ao fundo	
Há ativos financeiros que não são cotas de classe sênior de FIDC?	Pergunta não se aplica ao fundo	
Há ativos financeiros ou que os respectivos emissores não são considerados de baixo risco de crédito?	Pergunta não se aplica ao fundo	

**Caso o fundo esteja enquadrado no artigo a seguir, responder SIM ou NÃO, do contrário deixar em branco
Art. 7º, VII, "a"**

A série /classe das cotas é considerado de baixo risco de crédito?	Pergunta não se aplica ao fundo	
O regulamento do fundo determina que o limite máximo de concentração em PJ seja de 20%?	Pergunta não se aplica ao fundo	
Foi comprovado que o gestor do FI já realizou no mínimo 10 ofertas públicas de cotas seniores de FIDC encerradas e integralmente liquidadas?	Pergunta não se aplica ao fundo	
O total das aplicações de RPPS representa no máximo, 50% do total de cotas seniores?	Pergunta não se aplica ao fundo	
O FI teve suas demonstrações financeiras auditadas e publicadas anualmente?	Pergunta não se aplica ao fundo	

Caso o fundo esteja enquadrado no artigo a seguir, responder SIM ou NÃO, do contrário deixar em branco
Art. 8º, IV, "a"



O FIP é qualificado como entidade de investimento, nos termos da regulamentação específica da CVM?	Pergunta não se aplica ao fundo
O regulamento do FIP determina que o valor justo dos ativos investidos esteja respaldado em laudo de avaliação elaborado por Auditores Independentes ou Analistas de Valores Mobiliários autorizados pela CVM?	Pergunta não se aplica ao fundo
O regulamento do FI determina que o valor justo dos ativos emitidos por cada uma das empresas investidas corresponda a, no máximo 25% do total do capital subscrito do fundo?	Pergunta não se aplica ao fundo
O regulamento do FI determina que a cobrança de taxa de performance seja feita somente após o recebimento, pelos investidores, da totalidade de seu capital integralizado, devidamente atualizado pelo índice de referência e taxa de retorno nele previstos?	Pergunta não se aplica ao fundo
O gestor do FI, ou gestoras ligadas ao seu respectivo grupo econômico, mantem a condição de cotista do fundo em percentual equivalente a, no mínimo, 5% do capital subscrito do fundo?	Pergunta não se aplica ao fundo
O regulamento do FI determina que as companhias ou sociedades investidas pelo fundo tenham suas demonstrações financeiras auditadas por auditor independente registrado na CVM e publicadas, no mínimo, anualmente?	Pergunta não se aplica ao fundo
O gestor do fundo já realizou, nos últimos 10 anos, desinvestimento integral de, pelo menos, 3 sociedades investidas no Brasil por meio de FIP e os referidos desinvestimentos resultaram em recebimento da totalidade do capital integralizado nas referidas sociedades investidas, devidamente atualizado pelo índice de referência e taxa de retorno previstos no regulamento?	Pergunta não se aplica ao fundo

HISTÓRICO DA OPERAÇÃO/CARACTERÍSTICAS DOS ATIVOS:

Fundo:	BB PREVIDENCIÁRIO RENDA FIXA ALOCAÇÃO ATIVA FUNDO DE INVESTIMENTO EM COTAS DE FUNDO DE INVESTIMENTO		
CNPJ do Fundo:	25.078.994/0001-90		
Segmento:	FI 100% Títulos Públicos		
Tipo de Ativo:	Fundos 100% Títulos Públicos - Art. 7º, I, "b"		
Tipo de operação realizada:	Aplicação		
Valor da operação:	R\$ 256.948.290,42		
Quantidade de Cotas:	174.140.097,72441300		
Valor da Cota (R\$):	R\$	1,4755262790	
Data da Operação:	11/06/2020		
Data de Liquidação:	12/06/2020		
Patrimônio Líquido do Fundo (R\$):	R\$ 10.939.521.300,00		
(%) no Patrimônio Líquido do fundo:	2,349%		
Limite Máximo por PL do fundo	15,00%		
Banco/Agência/Conta:	Banco do Brasil S.A.	3234-4	7.909-X
Administrador:	BB DTVM (GRUPO BANCO DO BRASIL)		
CNPJ do Administrador:	30.822.936/0001-69		
Data do Termo de Credenciamento do Administrador:	08/10/2019		
Administrador com Comitê de auditoria e comitê de riscos, obrigado, pelo BACEN	Sim		
Volume de Recursos do Administrador com RPPS	R\$ 58.750.587.000,00		
% Recursos do Administrador com RPPS. O administrador do fundo de investimento detenha, no máximo, 50% (cinquenta por cento) dos recursos sob sua administração oriundos de regimes próprios de previdência social.	5,63%		
Gestor:	BB DTVM (GRUPO BANCO DO BRASIL)		
CNPJ do Gestor:	30.822.936/0001-69		
Data do Termo de Credenciamento do Gestor:	08/10/2019		
Gestor com Comitê de auditoria e comitê de riscos, obrigado, pelo BACEN	Sim		
Volume de Recursos do Gestor com RPPS	R\$	57.075.463.996,28	
% Recursos do Gestor com RPPS	5,50%		
Empresa de Rating	Fitch Ratings		
Conceito	Excelente		
Representação do conceito	Excelente		
O fundo atende a Resolução 3.922/2010, quanto ao Comitê de Auditoria e Riscos obrigatórios pelo BACDEN	Sim		
Distribuidor:	BANCO DO BRASIL S.A. (GRUPO BANCO DO BRASIL)		
CNPJ do Distribuidor:	00.000.000/0001-91		
Data do Termo de Credenciamento do Distribuidor:	08/10/2019		
Data de Início FI:	29/08/2016		
Taxa Administração do FI (%):	0,30 a 0,50		
Índice de Referência do FI:	IMA GERAL EX-C		

Tx Performance do FI (%):	Não possui	
Tx Performance (Índ. de Ref.: Qual Índ. Ref. é decidido se a Tx. performance será cobrada ou não):	Não possui	
Tx Performance (% a superar: Informar % do Índ. Ref. que o fundo deve performar para haver a cobrança de tx performance):	Não possui	
Taxa de Performance atende as condições da Resolução 3.922/2010	Não possui taxa de performance	
Agência de Classificação de Risco que classificou o FI:	Dispensado	
Classificação de risco do FI conforme Agência de Classificação de Risco:	Dispensado	
Carência (dias):	0 dias	
Data Listagem Bolsa:	Não listado	
Resgate (dias):	3	
Cód. Negociação Bolsa:	Não listado	
Fundo Destinado à Categoria de Investidor:	INVESTIDOR GERAL	
Fundo Investe em Cotas de Outros Fundos? Se sim, informar todos os fundos:	Sim	
CNPJ do Fundo:	11.839.250/0001-36;05.949.051/0001-88;07.995.631/0001-37;07.442.078/0001-05 ;18.027.394/0001-37	
Segmento:	Renda Fixa	
Tipo de Ativo:	Fundos 100% Títulos Públicos - Art. 7º, I, "b"	
% Carteira do Fundo:	35,95;35,24;21,85;5,13	
Descrição da operação (como foi realizada a negociação):	Autorizada pelo Comitê de Investimentos. Trata-se de Instituição com boa posição no Ranking ANBIMA de Gestores e devidamente credenciada pela Autarquia Municipal de Previdência e Assistência à Saúde dos Servidores. A operação faz parte do processo de diversificação da carteira de investimentos com vistas ao atingimento/superação da meta atuarial. A operação está aderente com a Política de Investimentos.	
Características dos Ativos (Caracterizar o Fundo de Investimento negociado)	Objetivos:	Proporcionar a rentabilidade de suas cotas, mediante aplicação de seus recursos em carteira composta por ativos financeiros de renda fixa, indexados a taxas prefixadas, pós-fixadas (SELIC/CDI) e/ou BIJETIVOS DO FUNDO: proporcionar a rentabilidade de suas cotas, mediante aplicação de seus recursos em carteira composta por ativos financeiros de renda fixa, indexados a taxas prefixadas, pós-fixadas (SELIC/CDI) e/ou índices de preços (IPCA), não constituindo em qualquer hipótese, garantia ou promessa de rentabilidade por parte da ADMINISTRADORA.
	Principais riscos do fundo:	Risco de Taxa de Juros (Risco 5)
	Risco do Fundo atribuído pelo Administrador	Risco Muito Alto
Prazo de Liquidação: Até 60 dias = Curto Prazo / Acima de 60 dias até 5 anos = Médio Prazo / Acima de 5 anos = Longo Prazo	Curto Prazo	
Dados com base desde 2011 ou Início do fundo até mês anterior		
Retorno Médio Mensal	0,85%	
Retorno Médio Anual	10,66%	
Retorno Total	44,99%	
Maior Retorno	3,50%	
Menor Retorno	-2,10%	
Qtde. mês Positivo	37	
Qtde. mês Negativo	7	
Qtde. mês acima do Benchmark	25	
Qtde. mês abaixo do Benchmark	19	
Risco Mensal Período	1,04%	
Risco Mensal 12 MESES	1,24%	
Risco Anual do Período	3,60%	
Retorno Relativo ao Benchmark	-0,68%	
Sharpe	0,83	
Information Ratio	-0,57	
Tracking Error	0,36%	
VAR HISTÓRICO (95%)	2,56%	
VAR 12 MESES (95%)	2,40%	
Sharpe Modificado	1,07	
Beta (12 meses)	1,00	
Erro Quadrático Médio (EQM)	0,10%	
Compatibilidade da aplicação com as obrigações presentes e futuras do RPPS:	Sim, porém, não há a necessidade de Atestado de Compatibilidade em razão do prazo curto da carência e/ou resgate	
Análise / Parecer do Conselho Municipal de Previdência ou Comitê de Investimentos, conforme previsto na legislação do RPPS (Alçadas):	Operação deliberada/autorizada pelo Comitê de Investimentos da RECIPIREV através da Planilha/Estudo Técnico de Deliberações	
	Data da reunião do Comitê de Investimentos	10/06/2020
Outras Observações:		

Caso o fundo esteja enquadrado nos artigos a seguir, responder SIM ou NÃO, do contrário deixar em branco

Art. 7º, III, "a"; Art. 7º, IV, "a"; Art. 7º, IV, "b"; Art. 7º, V, "b"; Art. 7º, VII, "a"; Art. 7º, VII, "b"; Art. 7º, VII, "c"; Art. 8º, I, "a"; Art. 8º, II, "a"; Art. 8º, III; Art. 8º, IV, "a"; Art. 8º, IV, "b"	
Fundo possui ativos de emissores privados como ativo final na carteira?	Pergunta não se aplica ao fundo
Há ativos financeiros não emitidos por instituição financeira ?	Pergunta não se aplica ao fundo
Há ativos financeiros não emitidos por companhias abertas, operacionais e registrados na CVM?	Pergunta não se aplica ao fundo
Há ativos financeiros emitidos por securitizadoras (CRI ou CRA)?	Pergunta não se aplica ao fundo
Há ativos financeiros que não são cotas de classe sênior de FIDC?	Pergunta não se aplica ao fundo
Há ativos financeiros ou que os respectivos emissores não são considerados de baixo risco de crédito?	Pergunta não se aplica ao fundo
Caso o fundo esteja enquadrado no artigo a seguir, responder SIM ou NÃO, do contrário deixar em branco Art. 7º, VII, "a"	
A série /classe das cotas é considerado de baixo risco de crédito?	Pergunta não se aplica ao fundo
O regulamento do fundo determina que o limite máximo de concentração em PJ seja de 20%?	Pergunta não se aplica ao fundo
Foi comprovado que o gestor do FI já realizou no mínimo 10 ofertas públicas de cotas seniores de FIDC encerradas e integralmente liquidadas?	Pergunta não se aplica ao fundo
O total das aplicações de RPPS representa no máximo, 50% do total de cotas seniores?	Pergunta não se aplica ao fundo
O FI teve suas demonstrações financeiras auditadas e publicadas anualmente?	Pergunta não se aplica ao fundo
Caso o fundo esteja enquadrado no artigo a seguir, responder SIM ou NÃO, do contrário deixar em branco Art. 8º, IV, "a"	
O FIP é qualificado como entidade de investimento, nos termos da regulamentação específica da CVM?	Pergunta não se aplica ao fundo
O regulamento do FIP determina que o valor justo dos ativos investidos esteja respaldado em laudo de avaliação elaborado por Auditores Independentes ou Analistas de Valores Mobiliários autorizados pela CVM?	Pergunta não se aplica ao fundo
O regulamento do FI determina que o valor justo dos ativos emitidos por cada uma das empresas investidas corresponda a, no máximo 25% do total do capital subscrito do fundo?	Pergunta não se aplica ao fundo
O regulamento do FI determina que a cobrança de taxa de performance seja feita somente após o recebimento, pelos investidores, da totalidade de seu capital integralizado, devidamente atualizado pelo índice de referência e taxa de retorno nele previstos?	Pergunta não se aplica ao fundo
O gestor do FI, ou gestoras ligadas ao seu respectivo grupo econômico, mantem a condição de cotista do fundo em percentual equivalente a, no mínimo, 5% do capital subscrito do fundo?	Pergunta não se aplica ao fundo
O regulamento do FI determina que as companhias ou sociedades investidas pelo fundo tenham suas demonstrações financeiras auditadas por auditor independente registrado na CVM e publicadas, no mínimo, anualmente?	Pergunta não se aplica ao fundo
O gestor do fundo já realizou, nos últimos 10 anos, desinvestimento integral de, pelo menos, 3 sociedades investidas no Brasil por meio de FIP e os referidos desinvestimentos resultaram em recebimento da totalidade do capital integralizado nas referidas sociedades investidas, devidamente atualizado pelo índice de referência e taxa de retorno previstos no regulamento?	Pergunta não se aplica ao fundo
Anexo: Lâmina(s) do fundo(s) e ofício(s)	
 <p> PROPOSTANTE Anderson Carlos Gomes de Oliveira Chefe de Divisão de Investimentos CPF: 002.430.294-05 Entidade Certificadora: ANBIMA CFA 20 e CEA Validade da Certificação: 08/12/2020 </p>  <p> Anderson Carlos Gomes de Oliveira Chefe de Divisão de Investimentos CPF: 002.430.294-05 Entidade Certificadora: ANBIMA CFA 20 e CEA Validade da Certificação: 31/11/2020 </p>	

Recife, 10 de junho de 2020

Ofício nº 089 /2020 GI

Ilmo Senhor
PEDRO PAULO
Gerente de Relacionamento
Banco do Brasil S.A. – Agência Setor Público - Recife -PE
NESTA

Senhor Gerente,

Solicitamos efetuar as seguintes operações:

- a) Resgate total do fundo BB PREVIDENCIÁRIO RENDA FIXA IMA-B 5 LONGO PRAZO FUNDO DE INVESTIMENTO EM COTAS DE FI CNPJ: 03.543.447/0001-03;
- b) Resgate total do fundo BB PREVIDENCIÁRIO RENDA FIXA IMA-B TÍTULOS PÚBLICOS FUNDO DE INVESTIMENTO CNPJ: 07.442.078/0001-05;
- c) Aplicar o valor de R\$ 256.948.290,42 (Duzentos e cinquenta e seis milhões, novecentos e quarenta e oito mil, duzentos e noventa reais e quarenta e dois centavos), no fundo BB PREVIDENCIÁRIO RENDA FIXA ALOCAÇÃO ATIVA FUNDO DE INVESTIMENTO EM COTAS DE FUNDO DE INVESTIMENTO CNPJ: 25.078.994/0001-90.

Todos vinculados à conta 7.909-X.

Justificativa da aplicação ou resgate: APR 089/2020



ASSINADO DIGITALMENTE POR

JOSE MARCOS ALVES DE BARROS

CPF: 334.326.354-00 DATA: 12/06/2020 10:19

LOCAL: RECIFE-PE

REGULADO PELO DECRETO MUNICIPAL Nº 33.682 de 25/05/2020 (RECIFE-PE)

JOSÉ MARCOS ALVES DE BARROS
GERENTE DE INVESTIMENTOS



ASSINADO DIGITALMENTE POR

ELCIO RICARDO LEITE GUIMARAES

CPF: 224.849.814-49 DATA: 12/06/2020 12:32

LOCAL: RECIFE-PE

REGULADO PELO DECRETO MUNICIPAL Nº 33.682 de 25/05/2020 (RECIFE-PE)

ÉLCIO RICARDO LEITE GUIMARÃES
GERENTE ADMINISTRATIVO E FINANCEIRO

Características	Informações Operacionais
CNPJ: 03.543.447/0001-03	Aplicação Mínima: R\$ 1.000,00
Gestão: BB Gestão de Recursos DTVM	Aplicação Adicional: R\$ 0,00
Administrador: BB Gestão de Recursos DTVM	Saldo Mínimo: R\$ 0,00
Taxa de Administração: 0,20%	Resgate Mínimo: R\$ 0,00
Taxa de Administração (Máxima): Não possui	Conversão da Cota para Aplicação: D+0
Classificação Anbima: Renda Fixa Indexados	Conversão da Cota para Resgate: D+1 du
Código de Referência: 358622	Disponibilização dos Recursos Resgatados: D+1 du
Início do Fundo: 17/12/1999	


Retorno (%)	Início	Ano	12 meses	24 meses	36 meses	mai/20	abr/20	mar/20	fev/20	jan/20	dez/19	nov/19	out/19	set/19	ago/19	jul/19	jun/19
Fundo	1.859,83	2,31	8,83	24,97	36,35	2,11	0,49	-1,79	0,65	0,56	1,19	-0,31	1,64	1,72	0,03	0,97	1,70
% do CDI	176,37	141,91	184,43	217,32	181,11	893,91	170,75	-529,37	221,52	147,58	318,74	-81,34	342,47	370,96	6,81	170,10	362,68
CDI	1.054,51	1,63	4,79	11,49	20,07	0,24	0,28	0,34	0,29	0,38	0,37	0,38	0,48	0,46	0,50	0,57	0,47
Ibovespa	540,29	-18,12	-4,32	29,81	51,62	8,57	10,25	-29,90	-8,43	-1,63	6,85	0,95	2,36	3,57	-0,67	0,84	4,06
IBX	1.296,15	-17,88	-3,20	32,88	54,11	8,52	10,27	-30,09	-8,22	-1,25	7,27	0,97	2,20	3,21	-0,16	1,17	4,10
IGP-M	342,16	2,91	6,33	14,21	19,83	0,28	0,80	1,24	-0,04	0,48	2,09	0,30	0,68	0,00	-0,67	0,40	0,80

Risco x Retorno (12 meses)	Cota	PL (R\$ mil)	PL Médio (R\$ mil)	Volatilidade	Perda Máxima	VaR	Beta	Tracking Error	Retorno Máximo	Retorno Mínimo	Vezes Acima do Benchmark
Fundo	19,598284251	4.435.287,23	4.419.095,33	4,93%	-5,39%	2,34%	0,35	4,93%	2,11%	-1,79%	8
CDI	-	-	-	0,07%	-	0,03%	1,00	0,00%	0,57%	0,24%	0

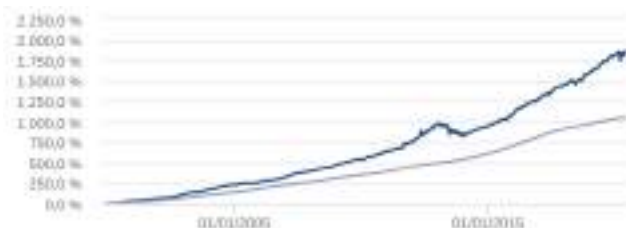
Gráficos

■ Fundo ■ CDI

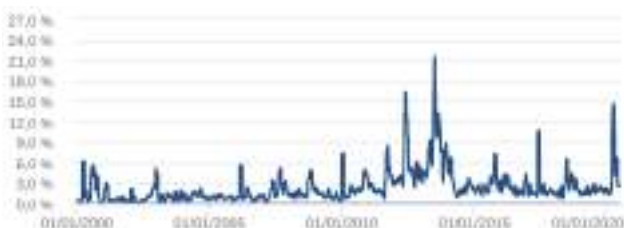
Retorno Mensal - 20/12/1999 a 10/06/2020 (mensal)



Retorno Acumulado - 20/12/1999 a 10/06/2020 (diária)



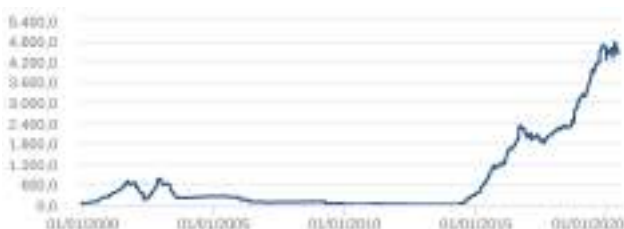
Volatilidade Anualizada - 20/12/1999 a 10/06/2020 (diária)



Risco x Retorno - 20/12/1999 a 10/06/2020 (diária)



Patrimônio Líquido (R\$ Milhões) - 20/12/1999 a 10/06/2020 (diária)



Fluxo Mensal (R\$ Milhões) - 20/12/1999 a 10/06/2020 (mensal)



Composição da Carteira

mai/2020

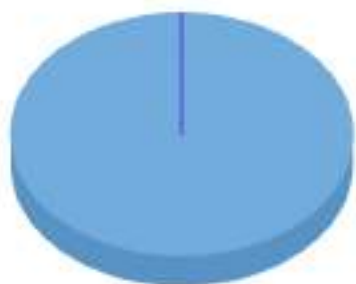
As informações foram obtidas a partir de fontes públicas ou privadas consideradas confiáveis, cuja responsabilidade pela correção e veracidade não é assumida pela QUANTUM, pelo titular desta marca ou por qualquer das empresas de seu grupo empresarial. As informações disponíveis, não devem ser entendidas como colocação, distribuição ou oferta de fundo de investimento ou qualquer outro valor mobiliário. Fundos de investimento não contam com a garantia do Administrador do fundo, Gestor da carteira, de qualquer mecanismo de seguro ou, ainda, do Fundo Garantidor de Créditos - FGC. Rentabilidade obtida no passado não representa garantia de rentabilidade futura. As estratégias com derivativos, utilizadas como parte da política de investimento de fundos de investimento, podem resultar em significativas perdas para seus cotistas superiores ao capital aplicado e a consequente obrigação do cotista de aportar recursos adicionais para cobrir o prejuízo do fundo. Ao investidor é recomendada a leitura cuidadosa do prospecto e regulamento do fundo de investimento ao aplicar seus recursos. Para avaliação da performance de um fundo de investimento, é recomendável a análise de, no mínimo, 12 (doze) meses. Os valores exibidos estão em Real (BRL). Para os cálculos foram utilizadas observações Diárias. Fonte: Quantum Axis.

BB IMA-B 5 FIC RENDA FIXA PREVIDENCIÁRIO LP

10/06/2020

Performance dos Fundos em Carteira		Retorno (%) / % do Benchmark - CDI									
FUNDO	% do PL	Mês		Desde o início		Desde o início		Desde o início		Desde o início	Desde o início
		Nominal	Relativo	Nominal	Relativo	Nominal	Relativo	Nominal	Relativo	Volatilidade	PL Médio
BB TOP IMA-B 5 FI RENDA FIXA LP	100,00	0,33	361,73	118,11	135,73	118,11	135,73	118,11	135,73	-	

Composição da Carteira por Tipo de Aplicação (% do PL)									
Tipo de Aplicação	mai/20	abr/20	mar/20	fev/20	jan/20	dez/19	nov/19	out/19	
Cotas de Fundos	100,00%	100,00%	100,00%	100,00%	100,00%	100,00%	100,00%	100,00%	100,00%
Valores a pagar	-0,00%	-0,00%	-0,00%	-0,00%	-0,00%	-0,00%	-0,00%	-0,00%	-0,00%
Patrimônio Líquido (R\$ mil)	4.431.593,61	4.608.504,11	4.397.326,46	4.537.919,67	4.489.872,85	4.389.106,28	4.632.283,69	4.676.887,17	
Data da Divulgação	02/06/2020	05/05/2020	03/04/2020	04/03/2020	04/02/2020	03/01/2020	04/12/2019	04/11/2019	
Composição da Carteira Individual - Ativos (%)									mai/2020



■ Cotas de BB TOP IMA-B 5 FI RENDA FIXA LP	100,00 %
■ Valores a pagar / Taxa de Administração	0,00 %
■ Valores a pagar / Taxa de Custódia	0,00 %
■ Valores a pagar / Taxa CVM	0,00 %
■ Valores a pagar / Taxa de Auditoria	0,00 %
■ Valores a pagar / Taxa Anbid	0,00 %
■ Valores a pagar / Ajuste de Cota Negativa	0,00 %

Características	Informações Operacionais
CNPJ: 07.442.078/0001-05	Aplicação Mínima: R\$ 10.000,00
Gestão: BB Gestão de Recursos DTVM	Aplicação Adicional: R\$ 0,00
Administrador: BB Gestão de Recursos DTVM	Saldo Mínimo: R\$ 0,00
Taxa de Administração: 0,20%	Resgate Mínimo: R\$ 0,00
Taxa de Administração (Máxima): Não possui	Conversão da Cota para Aplicação: D+0
Classificação Anbima: Renda Fixa Indexados	Conversão da Cota para Resgate: D+1 du
Código de Referência: 242901	Disponibilização dos Recursos Resgatados: D+1 du
Início do Fundo: 24/07/2005	

Retorno (%)	Início	Ano	12 meses	24 meses	36 meses	mai/20	abr/20	mar/20	fev/20	jan/20	dez/19	nov/19	out/19	set/19	ago/19	jul/19	jun/19
Fundo	504,14	-1,97	7,05	35,42	47,09	1,50	1,30	-6,98	0,44	0,26	1,97	-2,48	3,35	2,85	-0,42	1,27	3,71
% do CDI	144,09	-120,98	147,36	308,28	234,61	636,69	455,63	-2.063,71	148,73	69,03	526,98	-652,38	699,75	614,03	-82,78	224,32	792,17
CDI	349,87	1,63	4,79	11,49	20,07	0,24	0,28	0,34	0,29	0,38	0,37	0,38	0,48	0,46	0,50	0,57	0,47
Ibovespa	280,02	-18,12	-4,32	29,81	51,62	8,57	10,25	-29,90	-8,43	-1,63	6,85	0,95	2,36	3,57	-0,67	0,84	4,06
IBX	421,21	-17,88	-3,20	32,88	54,11	8,52	10,27	-30,09	-8,22	-1,25	7,27	0,97	2,20	3,21	-0,16	1,17	4,10
IGP-M	131,88	2,91	6,33	14,21	19,83	0,28	0,80	1,24	-0,04	0,48	2,09	0,30	0,68	0,00	-0,67	0,40	0,80

Risco x Retorno (12 meses)	Cota	PL (R\$ mil)	PL Médio (R\$ mil)	Volatilidade	Perda Máxima	VaR	Beta	Tracking Error	Retorno Máximo	Retorno Mínimo	Vezes Acima do Benchmark
Fundo	6,041360267	5.558.165,36	6.023.805,43	12,34%	-12,69%	5,86%	4,22	12,34%	3,35%	-6,98%	7
CDI	-	-	-	0,07%	-	0,03%	1,00	0,00%	0,57%	0,24%	0

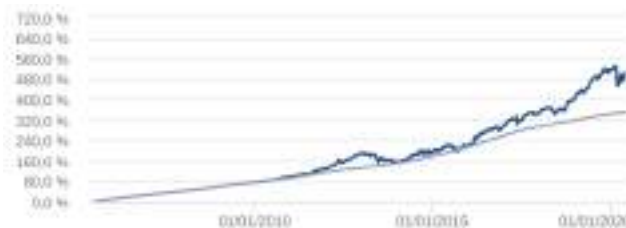
Gráficos

■ Fundo ■ CDI

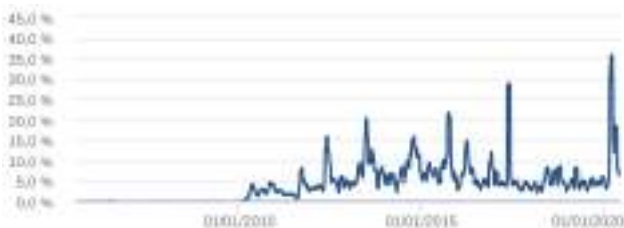
Retorno Mensal - 27/06/2005 a 10/06/2020 (mensal)



Retorno Acumulado - 27/06/2005 a 10/06/2020 (diária)



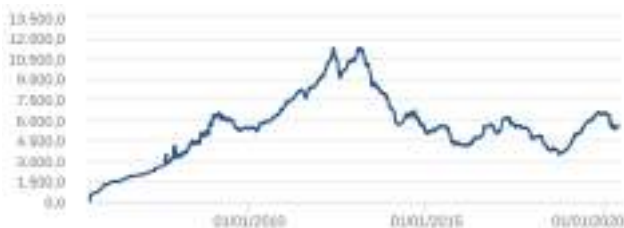
Volatilidade Anualizada - 27/06/2005 a 10/06/2020 (diária)



Risco x Retorno - 27/06/2005 a 10/06/2020 (diária)



Patrimônio Líquido (R\$ Milhões) - 27/06/2005 a 10/06/2020 (diária)



Fluxo Mensal (R\$ Milhões) - 27/06/2005 a 10/06/2020 (mensal)



Composição da Carteira

mai/2020

As informações foram obtidas a partir de fontes públicas ou privadas consideradas confiáveis, cuja responsabilidade pela correção e veracidade não é assumida pela QUANTUM, pelo titular desta marca ou por qualquer das empresas de seu grupo empresarial. As informações disponíveis, não devem ser entendidas como colocação, distribuição ou oferta de fundo de investimento ou qualquer outro valor mobiliário. Fundos de investimento não contam com a garantia do Administrador do fundo, Gestor da carteira, de qualquer mecanismo de seguro ou, ainda, do Fundo Garantidor de Créditos - FGC. Rentabilidade obtida no passado não representa garantia de rentabilidade futura. As estratégias com derivativos, utilizadas como parte da política de investimento de fundos de investimento, podem resultar em significativas perdas para seus cotistas superiores ao capital aplicado e a consequente obrigação do cotista de aportar recursos adicionais para cobrir o prejuízo do fundo. Ao investidor é recomendada a leitura cuidadosa do prospecto e regulamento do fundo de investimento ao aplicar seus recursos. Para avaliação da performance de um fundo de investimento, é recomendável a análise de, no mínimo, 12 (doze) meses. Os valores exibidos estão em Real (BRL). Para os cálculos foram utilizadas observações Diárias. Fonte: Quantum Axis.

:: BB IMA-B TÍTULOS PÚBLICOS FI RENDA FIXA PREVIDENCIÁRIO

10/06/2020

Performance dos Fundos em Carteira

Fundo	% do PL	Nominal	Relativo	Nominal	Relativo	Nominal	Relativo	Nominal	Relativo	Volatilidade	PL Médio
-------	---------	---------	----------	---------	----------	---------	----------	---------	----------	--------------	----------

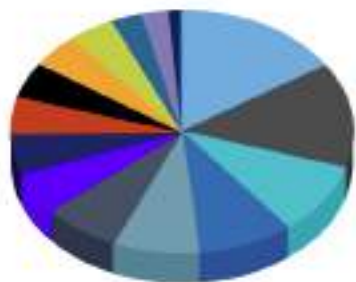
Não há fundos(FI) na carteira

Composição da Carteira por Tipo de Aplicação (% do PL)

Tipo de Aplicação	mai/20	abr/20	mar/20	fev/20	jan/20	dez/19	nov/19	out/19
Títulos Públicos	85,91%	85,87%	85,53%	86,59%	86,54%	86,66%	86,81%	86,80%
Operações Compromissadas	14,08%	14,13%	14,43%	13,39%	13,17%	13,33%	13,20%	13,23%
Mercado Futuro - Posições compradas	0,01%	0,00%	0,04%	0,01%	-0,01%	0,01%	-0,01%	-0,03%
Valores a receber	0,00%	0,00%	-	0,00%	0,00%	0,00%	0,00%	0,00%
Disponibilidades	0,00%	0,00%	0,00%	0,00%	0,00%	0,00%	0,00%	0,00%
Valores a pagar	-0,00%	-0,00%	-0,00%	-0,00%	-0,00%	-0,00%	-0,00%	-0,00%
Outras Aplicações	-	-	-	-	0,30%	-	-	-
Patrimônio Líquido (R\$ mil)	5.454.809,78	5.412.184,32	5.743.378,12	6.284.654,66	6.477.324,45	6.490.168,57	6.381.244,00	6.543.426,64
Data da Divulgação	08/06/2020	06/05/2020	07/04/2020	10/03/2020	10/02/2020	08/01/2020	04/12/2019	06/11/2019

Composição da Carteira Individual - Ativos (%)

mai/2020



■ NTN-B - Venc.: 15/08/2050	15,79 %
■ Operações Compromissadas - LFT - Venc.: 01/09/2022	14,08 %
■ NTN-B - Venc.: 15/08/2022	9,55 %
■ NTN-B - Venc.: 15/05/2045	8,95 %
■ NTN-B - Venc.: 15/05/2035	8,14 %
■ NTN-B - Venc.: 15/08/2024	7,23 %
■ NTN-B - Venc.: 15/05/2023	5,65 %
■ NTN-B - Venc.: 15/08/2020	5,32 %
■ NTN-B - Venc.: 15/08/2040	5,06 %
■ NTN-B - Venc.: 15/05/2055	4,71 %
■ NTN-B - Venc.: 15/05/2021	4,54 %
■ NTN-B - Venc.: 15/08/2030	4,35 %
■ NTN-B - Venc.: 15/08/2026	2,90 %
■ NTN-B - Venc.: 15/08/2028	2,59 %
■ NTN-B - Venc.: 15/05/2025	1,13 %
■ Mercado Futuro - Posições compradas - DAPFUTQ24	0,00 %
■ Mercado Futuro - Posições compradas - DAPFUTQ26	0,00 %
■ Mercado Futuro - Posições compradas - DAPFUTQ22	0,00 %
■ Lançamentos positivos menores que 0,00%	0,00 %

As informações foram obtidas a partir de fontes públicas ou privadas consideradas confiáveis, cuja responsabilidade pela correção e veracidade não é assumida pela QUANTUM, pelo titular desta marca ou por qualquer das empresas de seu grupo empresarial. As informações disponíveis, não devem ser entendidas como colocação, distribuição ou oferta de fundo de investimento ou qualquer outro valor mobiliário. Fundos de investimento não contam com a garantia do Administrador do fundo, Gestor da carteira, de qualquer mecanismo de seguro ou, ainda, do Fundo Garantidor de Créditos - FGC. Rentabilidade obtida no passado não representa garantia de rentabilidade futura. As estratégias com derivativos, utilizadas como parte da política de investimento de fundos de investimento, podem resultar em significativas perdas para seus cotistas superiores ao capital aplicado e a consequente obrigação do cotista de aportar recursos adicionais para cobrir o prejuízo do fundo. Ao investidor é recomendada a leitura cuidadosa do prospecto e regulamento do fundo de investimento ao aplicar seus recursos. Para avaliação da performance de um fundo de investimento, é recomendável a análise de, no mínimo, 12 (doze) meses. Os valores exibidos estão em Real (BRL). Para os cálculos foram utilizadas observações Diárias.
Fonte: Quantum Axis.

Características	Informações Operacionais
CNPJ: 25.078.994/0001-90	Aplicação Mínima: R\$ 1.000.000,00
Gestão: BB Gestão de Recursos DTVM	Aplicação Adicional: R\$ 0,00
Administrador: BB Gestão de Recursos DTVM	Saldo Mínimo: R\$ 300.000,00
Taxa de Administração: 0,30%	Resgate Mínimo: R\$ 1.000.000,00
Taxa de Administração (Máxima): 0,50%	Conversão da Cota para Aplicação: D+0
Classificação Anbima: Renda Fixa Duração Livre Soberano	Conversão da Cota para Resgate: D+3 du
Código de Referência: 423041	Disponibilização dos Recursos Resgatados: D+3 du
Início do Fundo: 31/08/2016	


Retorno (%)	Início	Ano	12 meses	24 meses	36 meses	mai/20	abr/20	mar/20	fev/20	jan/20	dez/19	nov/19	out/19	set/19	ago/19	jul/19	jun/19
Fundo	47,55	1,49	7,52	23,94	34,79	1,07	0,91	-2,10	0,46	0,49	0,96	-0,94	1,80	1,50	0,08	1,02	2,17
% do CDI	150,89	90,76	157,69	208,64	173,61	454,67	320,29	-620,99	155,24	129,00	255,89	-246,60	375,35	323,21	16,89	179,14	462,90
CDI	31,52	1,64	4,77	11,47	20,04	0,24	0,28	0,34	0,29	0,38	0,37	0,38	0,48	0,46	0,50	0,57	0,47
Ibovespa	60,27	-19,76	-5,62	28,33	47,40	8,57	10,25	-29,90	-8,43	-1,63	6,85	0,95	2,36	3,57	-0,67	0,84	4,06
IBX	63,05	-19,50	-4,52	31,39	49,85	8,52	10,27	-30,09	-8,22	-1,25	7,27	0,97	2,20	3,21	-0,16	1,17	4,10
IGP-M	19,20	2,93	6,30	14,12	19,89	0,28	0,80	1,24	-0,04	0,48	2,09	0,30	0,68	0,00	-0,67	0,40	0,80

Risco x Retorno (12 meses)	Cota	PL (R\$ mil)	PL Médio (R\$ mil)	Volatilidade	Perda Máxima	VaR	Beta	Tracking Error	Retorno Máximo	Retorno Mínimo	Vezes Acima do Benchmark
Fundo	1,475526279	10.939.521,30	9.304.350,35	6,04%	-5,49%	2,87%	1,41	6,04%	1,80%	-2,10%	8
CDI	-	-	-	0,07%	-	0,03%	1,00	0,00%	0,57%	0,24%	0

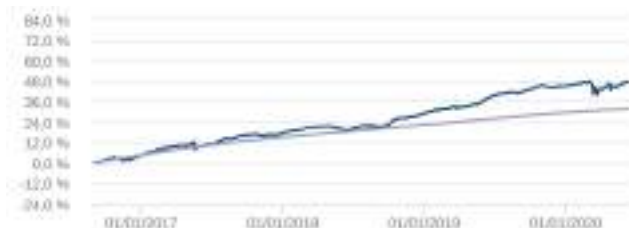
Gráficos

■ Fundo ■ CDI

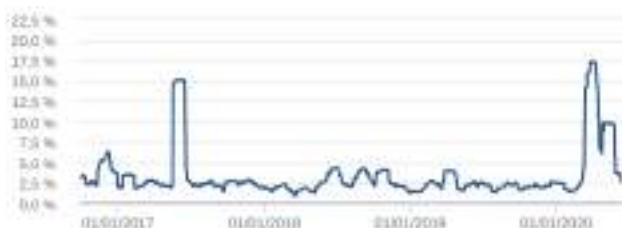
Retorno Mensal - 01/09/2016 a 12/06/2020 (mensal)



Retorno Acumulado - 01/09/2016 a 12/06/2020 (diária)



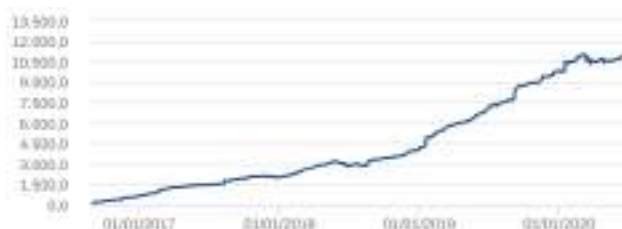
Volatilidade Anualizada - 01/09/2016 a 12/06/2020 (diária)



Risco x Retorno - 01/09/2016 a 12/06/2020 (diária)



Patrimônio Líquido (R\$ Milhões) - 01/09/2016 a 12/06/2020 (diária)



Fluxo Mensal (R\$ Milhões) - 01/09/2016 a 12/06/2020 (mensal)



Composição da Carteira

mai/2020

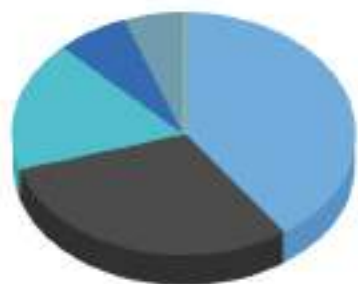
As informações foram obtidas a partir de fontes públicas ou privadas consideradas confiáveis, cuja responsabilidade pela correção e veracidade não é assumida pela QUANTUM, pelo titular desta marca ou por qualquer das empresas de seu grupo empresarial. As informações disponíveis, não devem ser entendidas como colocação, distribuição ou oferta de fundo de investimento ou qualquer outro valor mobiliário. Fundos de investimento não contam com a garantia do Administrador do fundo, Gestor da carteira, de qualquer mecanismo de seguro ou, ainda, do Fundo Garantidor de Créditos - FGC. Rentabilidade obtida no passado não representa garantia de rentabilidade futura. As estratégias com derivativos, utilizadas como parte da política de investimento de fundos de investimento, podem resultar em significativas perdas para seus cotistas superiores ao capital aplicado e a consequente obrigação do cotista de aportar recursos adicionais para cobrir o prejuízo do fundo. Ao investidor é recomendada a leitura cuidadosa do prospecto e regulamento do fundo de investimento ao aplicar seus recursos. Para avaliação da performance de um fundo de investimento, é recomendável a análise de, no mínimo, 12 (doze) meses. Os valores exibidos estão em Real (BRL). Para os cálculos foram utilizadas observações Diárias. Fonte: Quantum Axis.

:: BB ALOCAÇÃO ATIVA FIC RENDA FIXA PREVIDENCIÁRIO

12/06/2020

Performance dos Fundos em Carteira		Retorno (%) / % do Benchmark - CDI									
FUNDO	% do PL	Mês		Desde o início		Desde o início		Desde o início		Desde o início	Desde o início
		Nominal	Relativo	Nominal	Relativo	Nominal	Relativo	Nominal	Relativo	Volatilidade	PL Médio
BB TOP RF AGRESSIVO PRÉ FI RENDA FIXA LP	40,12	0,48	471,65	643,87	136,76	643,87	136,76	643,87	136,76	-	
BB TOP IRF-M 1 FI RENDA FIXA	30,22	0,12	114,15	8,09	120,28	8,09	120,28	8,09	120,28	-	
BB TOP RF ÍNDICE DE PREÇO FI RENDA FIXA LP	17,34	1,69	1.651,81	377,11	158,95	377,11	158,95	377,11	158,95	-	
BB TOP IMA-B 5 ALOCAÇÃO FI RENDA FIXA	6,75	0,33	324,97	9,63	192,53	9,63	192,53	9,63	192,53	-	
BB TOP IMA-B 5+ FI RENDA FIXA	5,57	2,85	2.789,08	6,75	134,83	6,75	134,83	6,75	134,83	-	

Composição da Carteira por Tipo de Aplicação (% do PL)									
Tipo de Aplicação	mai/20	abr/20	mar/20	fev/20	jan/20	dez/19	nov/19	out/19	
Cotas de Fundos	100,00%	99,95%	99,99%	99,93%	99,99%	100,00%	100,00%	100,00%	
Valores a receber	0,00%	0,05%	0,01%	0,07%	0,01%	0,00%	0,00%	0,00%	
Disponibilidades	0,00%	0,00%	0,00%	0,00%	0,00%	0,00%	0,00%	0,00%	
Valores a pagar	-0,00%	-0,00%	-0,00%	-0,00%	-0,00%	-0,00%	-0,00%	-0,00%	
Patrimônio Líquido (R\$ mil)	10.653.642,52	10.512.346,44	10.536.452,77	10.908.803,62	10.446.730,36	9.800.245,40	9.385.285,18	8.931.824,96	
Data da Divulgação	03/06/2020	07/05/2020	08/04/2020	06/03/2020	05/02/2020	06/01/2020	05/12/2019	05/11/2019	
Composição da Carteira Individual - Ativos (%)									mai/2020



■ Cotas de BB TOP RF AGRESSIVO PRÉ FI RENDA FIXA LP	40,12 %
■ Cotas de BB TOP IRF-M 1 FI RENDA FIXA	30,22 %
■ Cotas de BB TOP RF ÍNDICE DE PREÇO FI RENDA FIXA LP	17,34 %
■ Cotas de BB TOP IMA-B 5 ALOCAÇÃO FI RENDA FIXA	6,75 %
■ Cotas de BB TOP IMA-B 5+ FI RENDA FIXA	5,57 %
■ Outras Disponibilidades	0,00 %
■ Outros Valores a receber	0,00 %
■ Valores a pagar / Taxa de Administração	0,00 %
■ Valores a pagar / Controladoria	0,00 %
■ Valores a pagar / Taxa Cetip	0,00 %
■ Valores a pagar / Auditoria	0,00 %
■ Outros Valores a pagar	0,00 %

As informações foram obtidas a partir de fontes públicas ou privadas consideradas confiáveis, cuja responsabilidade pela correção e veracidade não é assumida pela QUANTUM, pelo titular desta marca ou por qualquer das empresas de seu grupo empresarial. As informações disponíveis, não devem ser entendidas como colocação, distribuição ou oferta de fundo de investimento ou qualquer outro valor mobiliário. Fundos de investimento não contam com a garantia do Administrador do fundo, Gestor da carteira, de qualquer mecanismo de seguro ou, ainda, do Fundo Garantidor de Créditos - FGC. Rentabilidade obtida no passado não representa garantia de rentabilidade futura. As estratégias com derivativos, utilizadas como parte da política de investimento de fundos de investimento, podem resultar em significativas perdas para seus cotistas superiores ao capital aplicado e a consequente obrigação do cotista de aportar recursos adicionais para cobrir o prejuízo do fundo. Ao investidor é recomendada a leitura cuidadosa do prospecto e regulamento do fundo de investimento ao aplicar seus recursos. Para avaliação da performance de um fundo de investimento, é recomendável a análise de, no mínimo, 12 (doze) meses. Os valores exibidos estão em Real (BRL). Para os cálculos foram utilizadas observações Diárias. Fonte: Quantum Axis.