



RECIFE
PREFEITURA DA CIDADE



PREFEITURA DO RECIFE
AUTARQUIA MUNICIPAL DE PREVIDÊNCIA E ASSISTÊNCIA À SAÚDE DOS SERVIDOS
GERÊNCIA DE INVESTIMENTOS
AUTORIZAÇÃO DE APLICAÇÃO E RESGATE – APR

ART. 3º - B DA PORTARIA MPS Nº 519/2011, INCLUÍDO PELO ART. 2º DA PORTARIA MPS Nº 170, DE 25/04/2012, DOU DE 26/04/2012


AUTORIZAÇÃO DE APLICAÇÃO E RESGATE - APR		Nº / ANO:	125 /2019 - GI
Unidade Gestora do RPPS		OF. Nº:	125 /2019 - GI
Autarquia Municipal de Previdência e Assistência à Saúde dos Servidores		Data:	14/05/19
CNPJ: 05.244.336/0001-13			
Valor:			
R\$ 6.900.000,00	Fundos Renda fixa em geral - Art. 7º, IV, "a"		
Seis milhões e novecentos mil reais	Fundos de Ações em geral - Art. 8º, II, "a"		
Sim para todos os fundos desta APR			
HISTÓRICO DA OPERAÇÃO/CARACTERÍSTICAS DOS ATIVOS:			
Fundo:	BB PREVIDENCIÁRIO RENDA FIXA FLUXO FUNDO DE INVESTIMENTO EM COTAS DE FUNDOS DE INVESTIMENTO		
CNPJ do Fundo:	13.077.415/0001-05		
Segmento:	FI Renda Fixa - Geral		
Tipo de Ativo:	Fundos Renda fixa em geral - Art. 7º, IV, "a"		
Tipo de operação realizada:	Resgate		
Valor da operação:	R\$ 6.900.000,00		
Quantidade de Cotas:	3.413.256,69951391		
Valor da Cota (R\$):	R\$ 2,02153		
Data da Operação:	14/05/2019		
Data de Liquidação:	14/05/2019		
Patrimônio Líquido do Fundo (R\$):	R\$	1.350.172.660,00	
(%) no Patrimônio Líquido do fundo:		0,511%	
Limite Máximo por PL do fundo		15,00%	
Banco/Agência/Conta:	Banco do Brasil S.A.	3234-4	7.909-X
Administrador:	BB DTVM (GRUPO BANCO DO BRASIL)		
CNPJ do Administrador:	30.822.936/0001-69		
Data do Termo de Credenciamento do Administrador:	25/10/2018		
Administrador com Comitê de auditoria e comitê de riscos, obrigado, pelo BACEN	Sim		
Volume de Recursos do Administrador com RPPS		R\$ 56.775.931.000,00	
% Recursos do Administrador com RPPS. O administrador do fundo de investimento detenha, no máximo, 50% (cinquenta por cento) dos recursos sob sua administração oriundos de regimes próprios de previdência social.		5,78%	
Gestor:	BB DTVM (GRUPO BANCO DO BRASIL)		
CNPJ do Gestor:	30.822.936/0001-69		
Data do Termo de Credenciamento do Gestor:	25/10/2018		
Gestor com Comitê de auditoria e comitê de riscos, obrigado, pelo BACEN	Sim		
Volume de Recursos do Gestor com RPPS	R\$	55.064.059.988,11	
% Recursos do Gestor com RPPS		5,69%	
Empresa de Rating		Fitch Ratings	
Conceito		Excelente	
Representação do conceito		Excelente	
O fundo atende a Resolução 3.922/2010, quanto ao Comitê de Auditoria e Riscos obrigatórios pelo BACDEN		Sim	
Distribuidor:	BANCO DO BRASIL S.A. (GRUPO BANCO DO BRASIL)		
CNPJ do Distribuidor:	00.000.000/0001-91		
Data do Termo de Credenciamento do Distribuidor:	30/10/2018		



Data de Início FI:	28/04/2011	
Taxa Administração do FI (%):	1,00	
Índice de Referência do FI:	CDI	
Tx Performance do FI (%):	Não possui	
Tx Performance (Índ. de Ref.: Qual Índ.Ref. é decidido se a Tx. performance será cobrada ou não):	Não possui	
Tx Performance (% a superar: Informar % do Índ. Ref. que o fundo deve performar para haver a cobrança de tx performance):	Não possui	
Taxa de Performance atende as condições da Resolução 3.922/2010	Não possui taxa de performance	
Agência de Classificação de Risco que classificou o FI:	Dispensado	
Classificação de risco do FI conforme Agência de Classificação de Risco:	Dispensado	
Carência (dias):	0 dias	
Data Listagem Bolsa:	Não listado	
Resgate (dias):	0	
Cód. Negociação Bolsa:	Não listado	
Fundo Destinado à Categoria de Investidor:	INVESTIDOR GERAL	
Fundo Investe em Cotas de Outros Fundos? Se sim, informar todos os fundos:	Sim	
CNPJ do Fundo:	27.146.328/0001-77	
Segmento:	Renda Fixa	
Tipo de Ativo:	Fundos Renda fixa em geral - Art. 7º, IV, "a"	
% Carteira do Fundo:	100,00	
Descrição da operação (como foi realizada a negociação):	Autorizada pelo Comitê de Investimentos. Trata-se de Instituição com boa posição no Ranking ANBIMA de Gestores e devidamente credenciada pela Autarquia Municipal de Previdência e Assistência à Saúde dos Servidores. A operação faz parte do processo de diversificação da carteira de investimentos com vistas ao atingimento/superação da meta atuarial. A operação está aderente com a Política de Investimentos.	
Características dos Ativos (Caracterizar o Fundo de Investimento negociado)	Objetivos:	O fundo tem como objetivo proporcionar a rentabilidade de suas cotas, mediante aplicação de seus recursos em cotas de fundos de investimento que atendam aos limites e garantias exigidas pela Resolução 3922/10 do CMN. O fundo deve manter 80% de sua carteira em ativos cuja rentabilidade esteja atrelada à variação da taxa de juros doméstica e/ou índices de preços. Para tanto, irá aplicar seus recursos em cotas de fundos de investimento de renda fixa com essas mesmas características e em títulos públicos federais e/ou em suas operações compromissadas, no limite de 5% do patrimônio líquido.
	Principais riscos do fundo:	Risco de Taxa de Juros (Risco 2)
	Risco do Fundo atribuído pelo Administrador	Risco Baixo
Prazo de Liquidação: Até 60 dias = Curto Prazo / Acima de 60 dias até 5 anos = Médio Prazo / Acima de 5 anos = Longo Prazo	Curto Prazo	
Dados com base desde 2011 ou início do fundo até mês anterior		
Retorno Médio Mensal	0,74%	
Retorno Médio Anual	9,21%	
Retorno Total	100,84%	

Maior Retorno	1,17%
Menor Retorno	0,39%
Qtde. mês Positivo	95
Qtde. mês Negativo	0
Qtde. mês acima do Benchmark	1
Qtde. mês abaixo do Benchmark	94
Risco Mensal Período	0,22%
Risco Mensal 12 MESES	0,03%
Risco Anual do Período	0,77%
Retorno Relativo ao Benchmark	-6,41%
Sharpe	-1,18
Information Ratio	-13,58
Tracking Error	0,07%
VAR HISTÓRICO (95%)	1,10%
VAR 12 MESES (95%)	0,79%
Sharpe Modificado	-50,57
Beta (12 meses)	0,76
Erro Quadrático Médio (EQM)	0,07%
Compatibilidade da aplicação com as obrigações presentes e futuras do RPPS:	Sim, porém, não há a necessidade de Atestado de Compatibilidade em razão do prazo curto da carência e/ou resgate
Análise / Parecer do Conselho Municipal de Previdência ou Comitê de Investimentos, conforme previsto na legislação do RPPS (Alçadas):	Operação deliberada/autorizada pelo Comitê de Investimentos da RECIPIREV através da Planilha/Estudo Técnico de Deliberações Data da reunião do Comitê de Investimentos 23/04/2019
Outras Observações:	
Caso o fundo esteja enquadrado nos artigos a seguir, responder SIM ou NÃO, do contrário deixar em branco	
Art. 7º, III, "a"; Art. 7º, IV, "a"; Art. 7º, IV, "b"; Art. 7º, V, "b"; Art. 7º, VII, "a"; Art. 7º, VII, "b"; Art. 7º, VII, "c"; Art. 8º, I, "a"; Art. 8º, II, "a"; Art. 8º, III; Art. 8º, IV, "a"; Art. 8º, IV, "b"	
Fundo possui ativos de emissores privados como ativo final na carteira?	Não
Há ativos financeiros não emitidos por instituição financeira ?	Não
Há ativos financeiros não emitidos por companhias abertas, operacionais e registrados na CVM?	Não
Há ativos financeiros emitidos por securitizadoras (CRI ou CRA)?	Não
Há ativos financeiros que não são cotas de classe sênior de FIDC?	Não
Há ativos financeiros ou que os respectivos emissores não são considerados de baixo risco de crédito?	Não
Caso o fundo esteja enquadrado no artigo a seguir, responder SIM ou NÃO, do contrário deixar em branco	
Art. 7º, VII, "a"	
A série /classe das cotas é considerado de baixo risco de crédito?	Pergunta não se aplica ao fundo
O regulamento do fundo determina que o limite máximo de concentração em PJ seja de 20%?	Pergunta não se aplica ao fundo
Foi comprovado que o gestor do FI já realizou no mínimo 10 ofertas públicas de cotas seniores de FIDC encerradas e integralmente liquidadas?	Pergunta não se aplica ao fundo
O total das aplicações de RPPS representa no máximo, 50% do total de cotas seniores?	Pergunta não se aplica ao fundo
O FI teve suas demonstrações financeiras auditadas e publicadas anualmente?	Pergunta não se aplica ao fundo
Caso o fundo esteja enquadrado no artigo a seguir, responder SIM ou NÃO, do contrário deixar em branco	
Art. 8º, IV, "a"	
O FIP é qualificado como entidade de investimento, nos termos da regulamentação específica da CVM?	Pergunta não se aplica ao fundo
O regulamento do FIP determina que o valor justo dos ativos investidos esteja respaldado em laudo de avaliação elaborado por Auditores Independentes ou Analistas de Valores Mobiliários autorizados pela CVM?	Pergunta não se aplica ao fundo
O regulamento do FI determina que o valor justo dos ativos emitidos por cada uma das empresas investidas corresponda a, no máximo 25% do total do capital subscrito do fundo?	Pergunta não se aplica ao fundo
O regulamento do FI determina que a cobrança de taxa de performance seja feita somente após o recebimento, pelos investidores, da totalidade de seu capital integralizado, devidamente atualizado pelo índice de referência e taxa de retorno nele previstos?	Pergunta não se aplica ao fundo

O gestor do FI, ou gestoras ligadas ao seu respectivo grupo econômico, mantém a condição de cotista do fundo em percentual equivalente a, no mínimo, 5% do capital subscrito do fundo?	Pergunta não se aplica ao fundo
O regulamento do FI determina que as companhias ou sociedades investidas pelo fundo tenham suas demonstrações financeiras auditadas por auditor independente registrado na CVM e publicadas, no mínimo, anualmente?	Pergunta não se aplica ao fundo
O gestor do fundo já realizou, nos últimos 10 anos, desinvestimento integral de, pelo menos, 3 sociedades investidas no Brasil por meio de FIP e os referidos desinvestimentos resultaram em recebimento da totalidade do capital integralizado nas referidas sociedades investidas, devidamente atualizado pelo índice de referência e taxa de retorno previstos no regulamento?	Pergunta não se aplica ao fundo
Fundo:	CONSTÂNCIA LEGAN BRASIL FUNDO DE INVESTIMENTO EM AÇÕES
CNPJ do Fundo:	14.550.994/0001-24
Segmento:	FI de Ações - Geral
Tipo de Ativo:	Fundos de Ações em geral - Art. 8º, II, "a"
Tipo de operação realizada:	Aplicação
Valor da operação:	R\$ 6.900.000,00
Quantidade de Cotas:	4.532.312,63025472
Valor da Cota (R\$):	R\$ 1,52240
Data da Operação:	14/05/2019
Data de Liquidação:	14/05/2019
Patrimônio Líquido do Fundo (R\$):	R\$ 218.160.280,00
(%) no Patrimônio Líquido do fundo:	3,163%
Limite Máximo por PL do fundo	15,00%
Banco/Agência/Conta:	Banco do Brasil S.A. 3234-4 7.909-X
Administrador:	BEM - DTVM LTDA (GRUPO BRADESCO)
CNPJ do Administrador:	00.066.670/0001-00
Data do Termo de Credenciamento do Administrador:	23/10/2018
Administrador com Comitê de auditoria e comitê de riscos, obrigado, pelo BACEN	Sim
Volume de Recursos do Administrador com RPPS	R\$ 2.715.393.590,00
% Recursos do Administrador com RPPS. O administrador do fundo de investimento detenha, no máximo, 50% (cinquenta por cento) dos recursos sob sua administração oriundos de regimes próprios de previdência social.	0,94%
Gestor:	CONSTÂNCIA INVESTIMENTOS LTDA
CNPJ do Gestor:	10.626.543/0001-72
Data do Termo de Credenciamento do Gestor:	17/12/2018
Gestor com Comitê de auditoria e comitê de riscos, obrigado, pelo BACEN	Não
Volume de Recursos do Gestor com RPPS	R\$ 298.849.795,44
% Recursos do Gestor com RPPS	57,74%
Empresa de Rating	Austing Rating
Conceito	QG 3
Representação do conceito	Bom
O fundo atende a Resolução 3.922/2010, quanto ao Comitê de Auditoria	Sim
Distribuidor:	PERFORME AGENTE AUTÔNOMO DE INVESTIMENTOS EIRELI
CNPJ do Distribuidor:	10.819.611/0001-10
Data do Termo de Credenciamento do Distribuidor:	17/12/2018
Data de Início FI:	16/12/2011
Taxa Administração do FI (%):	2,00
Índice de Referência do FI:	IBOVESPA
Tx Performance do FI (%):	0,20
Tx Performance (Índ. de Ref.: Qual Índ.Ref. é decidido se a Tx. performance será cobrada ou não):	IBOVESPA
Tx Performance (% a superar: Informar % do Índ. Ref. que o fundo deve performar para haver a cobrança de tx performance):	100,00
Taxa de Performance atende as condições da Resolução 3.922/2010	SIM
Agência de Classificação de Risco que classificou o FI:	Dispensado
Classificação de risco do FI conforme Agência de Classificação de Risco:	Dispensado

Carência (dias):	0 dias	
Data Listagem Bolsa:	Não listado	
Resgate (dias):	4	
Cód. Negociação Bolsa:	Não listado	
Fundo Destinado à Categoria de Investidor:	INVESTIDOR GERAL	
Fundo Investe em Cotas de Outros Fundos? Se sim, informar todos os fundos:	Não	
CNPJ do Fundo:	0,00	
Segmento:	R\$ 0,00	
Tipo de Ativo:	R\$ 0,00	
% Carteira do Fundo:	0,00	
Descrição da operação (como foi realizada a negociação):	Autorizada pelo Comitê de Investimentos. Trata-se de Instituição com boa posição no Ranking ANBIMA de Gestores e devidamente credenciada pela Autarquia Municipal de Previdência e Assistência à Saúde dos Servidores. A operação faz parte do processo de diversificação da carteira de investimentos com vistas ao atingimento/superação da meta atuarial. A operação está aderente com a Política de Investimentos.	
Características dos Ativos (Caracterizar o Fundo de Investimento negociado)	Objetivos:	O FUNDO tem por objetivo proporcionar aos seus Cotistas rentabilidade superior ao Ibovespa por meio das oportunidades oferecidas preponderantemente pelo mercado de renda variável, não obstante, o FUNDO poderá aproveitar oportunidades através de investimentos em outras classes de ativos financeiros disponíveis nos mercados de renda fixa, cambial, derivativos e cotas de fundos de investimento, negociados nos mercados interno e externo.
	Principais riscos do fundo:	Risco de taxa de juros pós-fixada, risco de taxa de juros pré-fixadas, índices de preços, variação cambial e derivativos, além dos demais riscos constantes do regulamento do fundo. (Risco 4)
	Risco do Fundo atribuído pelo Administrador	Risco Alto
Prazo de Liquidação: Até 60 dias = Curto Prazo / Acima de 60 dias até 5 anos = Médio Prazo / Acima de 5 anos = Longo Prazo	Curto Prazo	
Dados com base desde 2011 ou Início do fundo até mês anterior		
Retorno Médio Mensal	0,74%	
Retorno Médio Anual	9,21%	
Retorno Total	100,84%	
Maior Retorno	1,17%	
Menor Retorno	0,39%	
Qtde. mês Positivo	95	
Qtde. mês Negativo	0	
Qtde. mês acima do Benchmark	1	
Qtde. mês abaixo do Benchmark	94	
Risco Mensal Período	0,22%	
Risco Mensal 12 MESES	0,03%	
Risco Anual do Período	0,77%	
Retorno Relativo ao Benchmark	-6,41%	
Sharpe	-1,18	
Information Ratio	-13,58	
Tracking Error	0,07%	
VAR HISTÓRICO (95%)	1,10%	
VAR 12 MESES (95%)	0,79%	
Sharpe Modificado	-50,57	
Beta (12 meses)	0,76	
Erro Quadrático Médio (EQM)	0,07%	
Compatibilidade da aplicação com as obrigações presentes e futuras do RPPS:	Sim, porém, não há a necessidade de Atestado de Compatibilidade em razão do prazo curto da carência e/ou resgate	
Análise / Parecer do Conselho Municipal de Previdência ou Comitê de Investimentos, conforme previsto na legislação do RPPS (Alçadas):	Operação deliberada/autorizada pelo Comitê de Investimentos da RECIPIREV através da Planilha/Estudo Técnico de Deliberações Data da reunião do Comitê de Investimentos: 23/04/2019	
Outras Observações:		
Caso o fundo esteja enquadrado nos artigos a seguir, responder SIM ou NÃO, do contrário deixar em branco		
Art. 7º, III, "a"; Art. 7º, IV, "a"; Art. 7º, IV, "b"; Art. 7º, V, "b"; Art. 7º, VII, "a"; Art. 7º, VII, "b"; Art. 7º, VII, "c"; Art. 8º, I, "a"; Art. 8º, II, "a"; Art. 8º, III; Art. 8º, IV, "a"; Art. 8º, IV, "b"		
Fundo possui ativos de emissores privados como ativo final na carteira?	Não	



Há ativos financeiros não emitidos por instituição financeira ?	Não
Há ativos financeiros não emitidos por companhias abertas, operacionais e registrados na CVM?	Não
Há ativos financeiros emitidos por securitizadoras (CRI ou CRA)?	Não
Há ativos financeiros que não são cotas de classe sênior de FIDC?	Não
Há ativos financeiros ou que os respectivos emissores não são considerados de baixo risco de crédito?	Não
Caso o fundo esteja enquadrado no artigo a seguir, responder SIM ou NÃO, do contrário deixar em branco Art. 7º, VII, "a"	
A série /classe das cotas é considerado de baixo risco de crédito?	Pergunta não se aplica ao fundo
O regulamento do fundo determina que o limite máximo de concentração em PJ seja de 20%?	Pergunta não se aplica ao fundo
Foi comprovado que o gestor do FI já realizou no mínimo 10 ofertas públicas de cotas seniores de FIDC encerradas e integralmente liquidadas?	Pergunta não se aplica ao fundo
O total das aplicações de RPPS representa no máximo, 50% do total de cotas seniores?	Pergunta não se aplica ao fundo
O FI teve suas demonstrações financeiras auditadas e publicadas anualmente?	Pergunta não se aplica ao fundo
Caso o fundo esteja enquadrado no artigo a seguir, responder SIM ou NÃO, do contrário deixar em branco Art. 8º, IV, "a"	
O FIP é qualificado como entidade de investimento, nos termos da regulamentação específica da CVM?	Pergunta não se aplica ao fundo
O regulamento do FIP determina que o valor justo dos ativos investidos esteja respaldado em laudo de avaliação elaborado por Auditores Independentes ou Analistas de Valores Mobiliários autorizados pela CVM?	Pergunta não se aplica ao fundo
O regulamento do FI determina que o valor justo dos ativos emitidos por cada uma das empresas investidas corresponda a, no máximo 25% do total do capital subscrito do fundo?	Pergunta não se aplica ao fundo
O regulamento do FI determina que a cobrança de taxa de performance seja feita somente após o recebimento, pelos investidores, da totalidade de seu capital integralizado, devidamente atualizado pelo índice de referência e taxa de retorno nele previstos?	Pergunta não se aplica ao fundo
O gestor do FI, ou gestoras ligadas ao seu respectivo grupo econômico, mantem a condição de cotista do fundo em percentual equivalente a, no mínimo, 5% do capital subscrito do fundo?	Pergunta não se aplica ao fundo
O regulamento do FI determina que as companhias ou sociedades investidas pelo fundo tenham suas demonstrações financeiras auditadas por auditor independente registrado na CVM e publicadas, no mínimo, anualmente?	Pergunta não se aplica ao fundo
O gestor do fundo já realizou, nos últimos 10 anos, desinvestimento integral de, pelo menos, 3 sociedades investidas no Brasil por meio de FIP e os referidos desinvestimentos resultaram em recebimento da totalidade do capital integralizado nas referidas sociedades investidas, devidamente atualizado pelo índice de referência e taxa de retorno previstos no regulamento?	Pergunta não se aplica ao fundo
Anexo: Lâmina(s) do fundo(s) e ofício(s)	
 PROPOSTENTE Anderson Carlos Gomes de Oliveira Chefe de Divisão de Investimentos CPF: 052.430.264-25 Entidade Certificadora: ANBIMA CPA 20 e CEA Validade da Certificação: 05/12/2020	 GESTOR(A) AUTORIZADOR José Marcos Alves de Barros Gerente de Investimentos CPF: 394.326.354-00 Entidade Certificadora: ANBIMA CPA 20 e CEA Validade da Certificação: 21/11/2021

**SAÚDE
RECIFE**

**RECI
PREV**

Recife, 14 de maio de 2019

Ofício RECI PREV nº 125 /2019 – GI

Prezados (as) Senhores (as),

Solicitamos efetuar a aplicação em nome do cotista: **FUNDO PREVIDENCIÁRIO RECI PREV CNPJ: 07.749.668/0001-85**; no valor de R\$ 6.900.000,00 (Seis milhões e novecentos mil reais), no fundo **CONSTÂNCIA LEGAN BRASIL FUNDO DE INVESTIMENTO EM AÇÕES CNPJ: 14.550.994/0001-24**.

Na oportunidade, informamos que foi encaminhado TED nesta data através do Banco do Brasil S.A., Agência 3234-4, conta corrente 7.909-X, com os dados a seguir:

Banco: Banco Bradesco (237)

Agência: 2856-8

Conta Corrente: 13.326-4

Favorecido: **CONSTÂNCIA LEGAN BRASIL FUNDO DE INVESTIMENTOS EM AÇÕES**

CNPJ: 14.550.994/0001-24


Valor: R\$ 6.900.000,00 (Seis milhões e novecentos mil reais)

Justificativa da aplicação ou resgate: APR 125/2019

Atenciosamente,


JOSÉ MARCOS ALVES DE BARROS
GERENTE DE INVESTIMENTOS


ELCIO RICARDO LEITE GUIMARÃES
GERENTE ADMINISTRATIVO E FINANCEIRO

*Encaminhado por
em 14/05/2019*


Ilmo Senhor
ROGÉRIO ZICO
CONSTÂNCIA INVESTIMENTOS LTDA
SÃO PAULO - SP

Autarquia Municipal de Previdência e Assistência à Saúde dos Servidores - Reciprev / Saúde Recife
Av. Manoel Borba 488, Cep: 50070-000, Boa Vista, Recife - PE
Fone/Fax: (81) 3355.1650 / 3355.1647

Recife, 14 de maio de 2019

Ofício RECIPREV nº 3A/2019 – GI

Senhor Gerente,

Solicitamos resgatar o valor de R\$ 6.900.000,00 (Seis milhões e novecentos mil reais), do fundo BB PREVIDENCIÁRIO RENDA FIXA FLUXO FUNDO DE INVESTIMENTO EM COTAS DE FUNDOS DE INVESTIMENTO CNPJ: 13.077.415/0001-05; vinculado à conta 7.909-X, e encaminhar a TED a seguir:

Banco: Banco Bradesco (237)

Agência: 2856-8

Conta Corrente: 13.326-4

Favorecido: CONSTÂNCIA LEGAN BRASIL FUNDO DE INVESTIMENTOS EM AÇÕES

CNPJ: 14.550.994/0001-24

Valor: R\$ 6.900.000,00 (Seis milhões e novecentos mil reais)


Justificativa da aplicação ou resgate: APR 125/2019

Atenciosamente,


JOSÉ MARCOS ALVES DE BARROS
GERENTE DE INVESTIMENTOS


ÉLCIO RICARDO LEITE GUIMARÃES
GERENTE ADMINISTRATIVO E FINANCEIRO

Ilmo Senhor
PEDRO PAULO
Gerente de Relacionamento
Banco do Brasil S.A. – Agência Setor Público - Recife -PE
NESTA

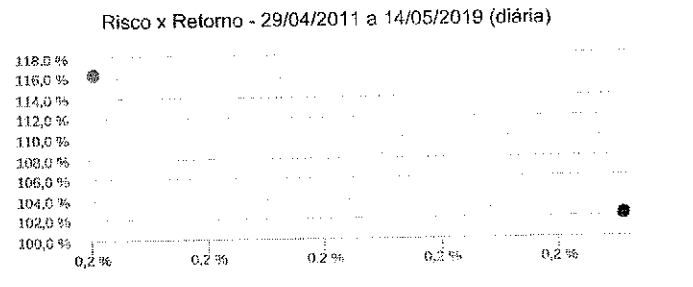
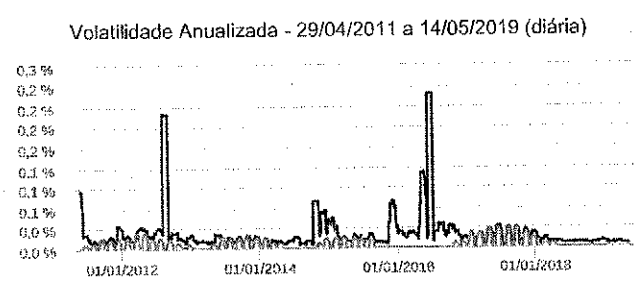
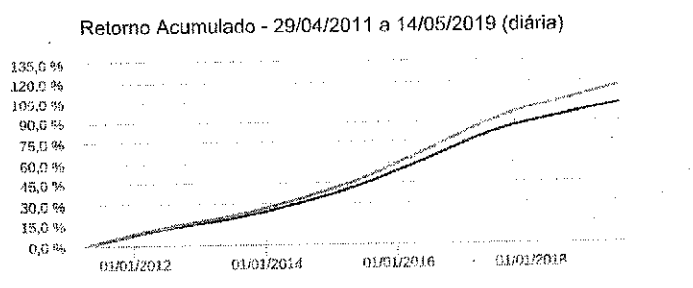
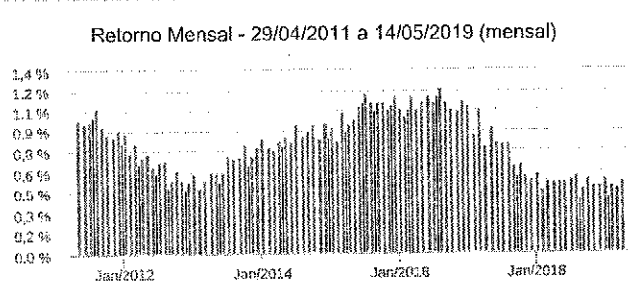


Características	Informações Operacionais
CNPJ: 13.077.415/0001-05	Aplicação Mínima: R\$ 1.000,00
Gestão: BB Gestão de Recursos DTVM	Aplicação Adicional: R\$ 0,00
Administrador: BB Gestão de Recursos DTVM	Saldo Mínimo: R\$ 0,00
Taxa de Administração: 1,00%	Resgate Mínimo: R\$ 0,00
Taxa de Administração (Máxima): Não possui	Conversão da Cola para Aplicação: D+0
Classificação Anbima: Renda Fixa Duração Baixa Soberano	Conversão da Cola para Resgate: D+0
Código de Referência: 272604	Disponibilização dos Recursos Resgatados: D+0
Início do Fundo: 28/04/2011	

Retorno (%)	Início	Ano	12 meses	24 meses	36 meses	abr/19	mar/19	fev/19	jan/19	dez/18	nov/18	out/18	set/18	ago/18	jul/18	jun/18	mai/18
Fundo	102,15	1,87	5,25	12,53	26,80	0,43	0,39	0,41	0,45	0,41	0,41	0,45	0,39	0,47	0,45	0,43	0,42
% do CDI	87,88	82,50	82,13	83,67	88,06	82,88	82,41	82,54	82,50	82,32	82,55	82,79	82,81	82,54	82,84	82,57	81,66
CDI	116,24	2,27	6,40	14,97	30,44	0,52	0,47	0,49	0,54	0,49	0,49	0,54	0,47	0,57	0,54	0,52	0,52
Ibovespa	40,23	4,78	7,26	40,54	78,23	0,98	-0,18	-1,86	10,82	-1,81	2,38	10,19	3,48	-3,21	8,88	-5,20	-10,87
IBX	79,39	5,29	8,77	41,36	80,60	1,06	-0,11	-1,76	10,71	-1,29	2,66	10,42	3,23	-3,13	8,84	-5,19	-10,91
IGP-M	57,76	3,27	8,34	11,13	14,45	0,92	1,26	0,88	0,01	-1,08	-0,49	0,89	1,52	0,70	0,51	1,87	1,38

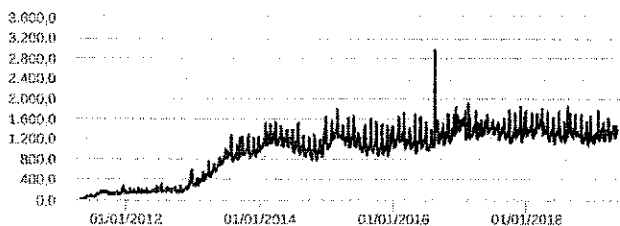
Risco x Retorno (12 meses)	Cola	PL (R\$ mil)	PL Médio (R\$ mil)	Volatilidade	Perda Máxima	VaR	Beta	Tracking Error	Retorno Máximo	Retorno Mínimo	Vezes Acima do Benchmark
Fundo	2,021529761	1.350.172,66	1.285.160,79	0,01%	-	0,00%	0,81	0,01%	0,47%	0,39%	0
CDI	-	-	-	0,00%	-	0,00%	1,00	0,00%	0,57%	0,47%	0

Gráficos

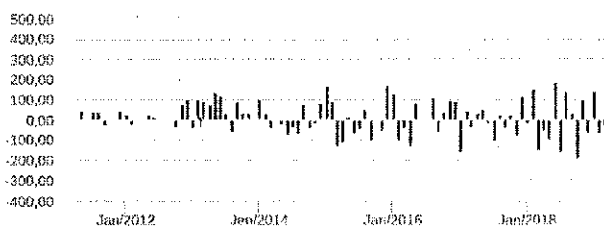


As informações foram obtidas a partir de fontes públicas ou privadas consideradas confiáveis, cuja responsabilidade pela correção e veracidade não é assumida pela QUANTUM, pelo titular desta marca ou por qualquer das empresas de seu grupo empresarial. As informações disponíveis, não devem ser entendidas como colocação, distribuição ou oferta de fundo de investimento ou qualquer outro valor mobiliário. Fundos de investimento não contam com a garantia do Administrador do fundo. Gestor da carteira, de qualquer mecanismo de seguro ou, ainda, do Fundo Garantidor de Créditos - FGC. Rentabilidade obtida no passado não representa garantia de rentabilidade futura. As estratégias com derivativos, utilizadas como parte da política de investimento de fundos de investimento, podem resultar em significativas perdas para seus cotistas superiores ao capital aplicado e a consequente obrigação do cotista de aportar recursos adicionais para cobrir o prejuízo do fundo. Ao investidor é recomendada a leitura cuidadosa do prospecto e regulamento do fundo de investimento ao aplicar seus recursos. Para avaliação da performance de um fundo de investimento, é recomendável a análise de, no mínimo, 12 (doze) meses. Os valores exibidos estão em Real (R\$). Para os cálculos foram utilizadas observações Diárias. Fonte: Quantum Axis.

Patrimônio Líquido (R\$ Milhões) - 29/04/2011 a 14/05/2019 (diária)



Fluxo Mensal (R\$ Milhões) - 29/04/2011 a 14/05/2019 (mensal)



Composição da Carteira

abr/2019

Performance dos Fundos em Carteira

Retorno (%) / % do Benchmark = CDI

FUNDO	% do PL	Mês		Desde o início		Desde o início		Desde o início		Volatilidade	12 meses
		Nominal	Relativo	Nominal	Relativo	Nominal	Relativo	Nominal	Relativo		
BB TOP TÍTULOS PÚBLICOS FEDERAIS FI RENDA FIXA	100,01	0,22	99,00	14,96	98,34	14,96	98,34	14,96	98,34	-	R\$ 1.284.958.686,06


Composição da Carteira por Tipo de Aplicação (% do PL)

Tipo de Aplicação	abr/19	mar/19	fev/19	jan/19	dez/18	nov/18	out/18	set/18
Cotas de Fundos	100,01%	100,01%	100,01%	100,01%	100,01%	100,01%	100,01%	100,01%
Valores a pagar	-0,00%	-0,01%	-0,00%	-0,00%	-0,00%	-0,00%	-0,00%	-0,00%
Patrimônio Líquido (R\$ mil)	1.248.000,72	1.204.603,03	1.231.918,99	1.301.788,30	1.157.483,38	1.226.386,94	1.120.973,03	1.316.299,88
Data da Divulgação	06/05/2019	02/04/2019	06/03/2019	05/02/2019	04/01/2019	05/12/2018	06/11/2018	03/10/2018

Composição da Carteira Individual - Ativos (%)

abr/2019

■ Cotas de BB TOP TÍTULOS PÚBLICOS FEDERAIS FI RENDA FIXA	100,01 %
■ Valores a pagar / Taxa de Administração	0,00 %
■ Valores a pagar / Taxa de Auditoria	0,00 %
■ Outros Valores a pagar	0,00 %
■ Valores a pagar / Taxa CVM	0,00 %
■ Valores a pagar / Taxa Anbid	0,00 %



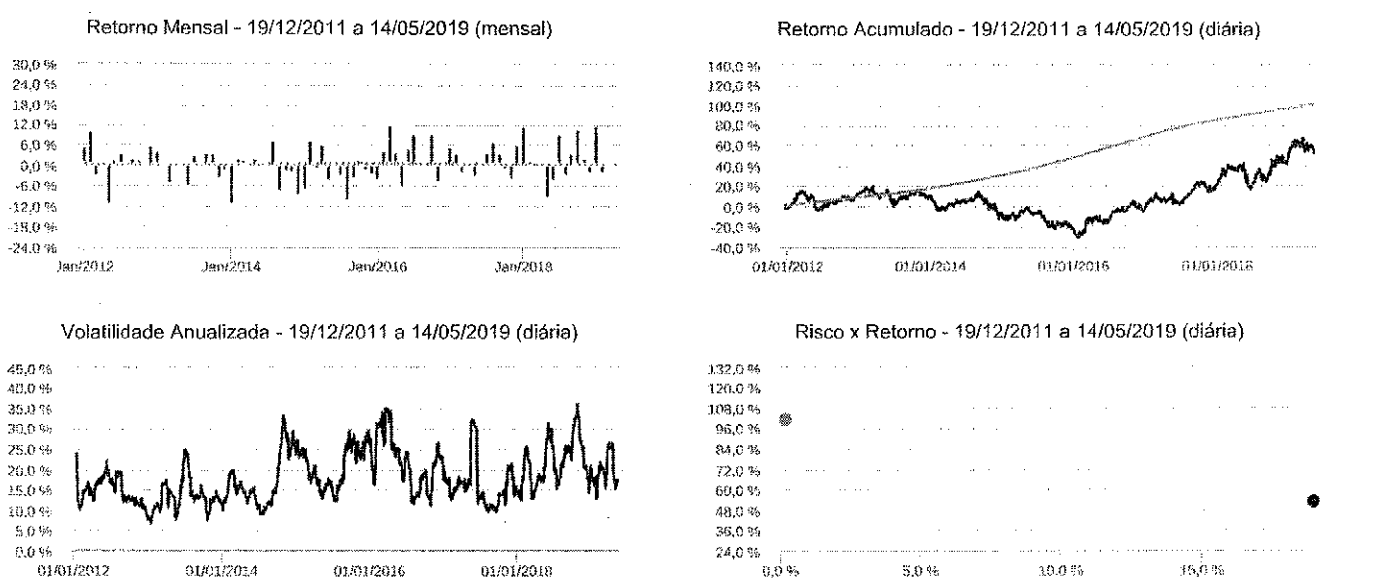
As informações foram obtidas a partir de fontes públicas ou privadas consideradas confiáveis, cuja responsabilidade pela correção e veracidade não é assumida pela QUANTUM, pelo titular desta marca ou por qualquer das empresas de seu grupo empresarial. As informações disponíveis, não devem ser entendidas como colocação, distribuição ou oferta de fundo de investimento ou qualquer outro valor mobiliário. Fundos de investimento não contam com a garantia do Administrador do fundo, Gestor da carteira, de qualquer mecanismo de seguro ou, ainda, do Fundo Garantidor de Créditos - FGC. Rentabilidade obtida no passado não representa garantia de rentabilidade futura. As estratégias com derivativos, utilizadas como parte da política de investimento de fundos de investimento, podem resultar em significativas perdas para seus cotistas superiores ao capital aplicado e a consequente obrigação do cotista de aportar recursos adicionais para cobrir o prejuízo do fundo. Ao investidor é recomendada a leitura cuidadosa do prospecto e regulamento do fundo de investimento ao aplicar seus recursos. Para avaliação da performance de um fundo de investimento, é recomendável a análise de, no mínimo, 12 (doze) meses. Os valores exibidos estão em Real (BRL). Para os cálculos foram utilizadas observações Diárias.
Fonte: Quantum Axis.

Características	Informações Operacionais
CNPJ: 14.550.994/0001-24	Aplicação Mínima: R\$ 5.000,00
Gestão: Constância Investimentos	Aplicação Adicional: R\$ 300,00
Administrador: BEM DTVM	Saldo Mínimo: R\$ 300,00
Taxa de Administração: 2,00%	Resgate Mínimo: R\$ 300,00
Taxa de Administração (Máxima): 3,50%	Conversão da Cota para Aplicação: D+0
Classificação Anbima: Ações Índice Ativo	Conversão da Cota para Resgate: D+1 du
Código de Referência: 292966	Disponibilização dos Recursos Resgatados: D+4 du
Início do Fundo: 16/12/2011	

Retorno (%)	Início	Ano	12 meses	24 meses	36 meses	abr/19	mar/19	fev/19	jan/19	dez/18	nov/18	out/18	set/18	ago/18	jul/18	jun/18	mai/18
Fundo	52,24	4,44	9,23	41,80	77,73	0,17	-0,21	-1,83	11,56	-1,87	1,71	10,77	3,23	-2,97	9,16	-4,37	-9,51
% do CDI	51,57	196,09	144,35	279,22	255,40	32,74	-45,48	-371,67	2.129,05	-379,53	346,66	1.982,83	689,86	-524,43	1.689,68	-844,26	-1.837,76
CDI	101,29	2,27	6,40	14,97	30,44	0,52	0,47	0,49	0,54	0,49	0,49	0,54	0,47	0,57	0,54	0,52	0,52
Ibovespa	64,17	4,78	7,26	40,54	-78,23	0,98	-0,16	-1,66	10,82	-1,61	2,38	10,19	3,48	-3,21	6,88	-5,20	-10,87
IBX	98,82	5,29	8,77	41,36	80,60	1,06	-0,11	-1,76	10,71	-1,29	2,66	10,42	3,23	-3,13	8,84	-5,19	-10,91
IGP-M	54,32	3,27	8,34	11,13	14,45	0,92	1,26	0,88	0,01	-1,08	-0,49	0,89	1,52	0,70	0,51	1,87	1,38

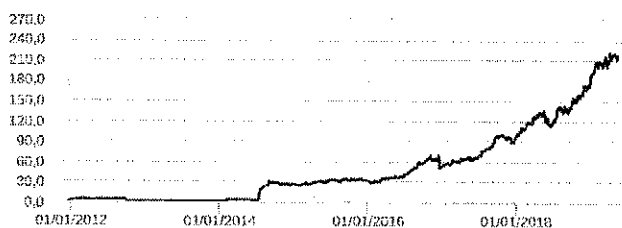
Risco x Retorno (12 meses)	Cota	PL (R\$ mil)	PL Médio (R\$ mil)	Volatilidade	Perda Máxima	VaR	Beta	Tracking Error	Retorno Máximo	Retorno Mínimo	Vezes Acima do Benchmark
Fundo	1,5224016	218.160,28	164.368,24	23,05%	-18,77%	10,95%	-43,98	23,05%	11,56%	-4,37%	5
CDI	-	-	-	0,00%	-	0,00%	1,00	0,00%	0,57%	0,47%	0

Gráficos

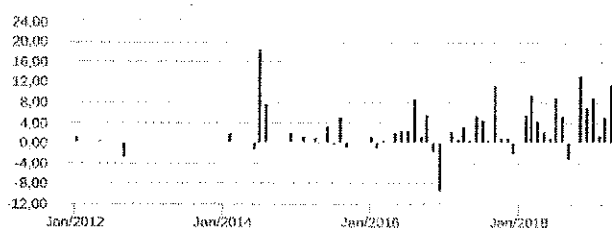


As informações foram obtidas a partir de fontes públicas ou privadas consideradas confiáveis, cuja responsabilidade pela correção a veracidade não é assumida pela QUANTUM, pelo titular desta marca ou por qualquer das empresas de seu grupo empresarial. As informações disponíveis, não devem ser entendidas como colocação, distribuição ou oferta de fundo de investimento ou qualquer outro valor mobiliário. Fundos de investimento não contam com a garantia do Administrador do fundo, Gestor da carteira, de qualquer mecanismo de seguro ou, ainda, do Fundo Garantidor de Créditos - FGC. Rentabilidade obtida no passado não representa garantia de rentabilidade futura. As estratégias com derivativos, utilizadas como parte da política de investimento de fundos de investimento, podem resultar em significativas perdas para seus colistas superiores ao capital aplicado e a consequente obrigação do colista de aportar recursos adicionais para cobrir o prejuízo do fundo. Ao investidor é recomendada a leitura cuidadosa do prospecto e regulamento do fundo de investimento ao aplicar seus recursos. Para avaliação da performance de um fundo de investimento, é recomendável a análise de, no mínimo, 12 (doze) meses. Os valores exibidos estão em Real (BRL). Para os cálculos foram utilizadas observações Diárias.
Fonte: Quantum Axis.

Patrimônio Líquido (R\$ Milhões) - 19/12/2011 a 14/05/2019 (diária)



Fluxo Mensal (R\$ Milhões) - 19/12/2011 a 14/05/2019 (mensal)



Composição da Carteira

abr/2019

Performance dos Fundos em Carteira


Fundo	% do PL	Nominal	Relativo	Nominal	Relativo	Nominal	Relativo	Nominal	Relativo	Volatilidade	PL Médio
-------	---------	---------	----------	---------	----------	---------	----------	---------	----------	--------------	----------

Não há fundos(FI) na carteira

Composição da Carteira por Tipo de Aplicação (% do PL)

Tipo de Aplicação	abr/19	mar/19	fev/19	jan/19	dez/18	nov/18	out/18	set/18
Ações	92,03%	92,96%	90,30%	92,15%	89,97%	93,45%	91,49%	93,18%
Certificado ou recibo de depósito de valores mobiliários	6,57%	5,26%	5,72%	6,41%	7,88%	6,04%	7,98%	5,82%
Operações Compromissadas	0,89%	1,51%	3,22%	2,38%	1,38%	3,74%	0,96%	1,16%
Valores a receber	0,72%	0,58%	2,27%	0,85%	1,10%	0,12%	0,08%	0,10%
Disponibilidades	0,00%	0,00%	0,00%	0,00%	0,00%	0,00%	0,00%	0,11%
Valores a pagar	-0,21%	-0,31%	-1,52%	-1,80%	-0,33%	-3,36%	-0,50%	-0,38%
Outros valores mobiliários registrados na CVM objeto de oferta pública	-	-	-	-	-	0,01%	-	-
Patrimônio Líquido (R\$ mil)	219.372,33	207.416,78	202.638,75	204.799,95	175.496,29	171.462,26	155.288,65	140.071,15
Data da Divulgação	03/05/2019	02/04/2019	07/03/2019	06/02/2019	07/01/2019	07/12/2018	06/11/2018	02/10/2018

As informações foram obtidas a partir de fontes públicas ou privadas consideradas confiáveis, cuja responsabilidade pela correção e veracidade não é assumida pela QUANTUM, pelo titular desta marca ou por qualquer das empresas de seu grupo empresarial. As informações disponíveis, não devem ser entendidas como colocação, distribuição ou oferta de fundo de investimento ou qualquer outro valor mobiliário. Fundos de investimento não contam com a garantia do Administrador do fundo, Gestor da carteira, de qualquer mecanismo de seguro ou, ainda, do Fundo Garantidor de Créditos - FGC. Rentabilidade obtida no passado não representa garantia de rentabilidade futura. As estratégias com derivativos, utilizadas como parte da política de investimento de fundos de investimento, podem resultar em significativas perdas para seus colistas superiores ao capital aplicado e a consequente obrigação do colista de aportar recursos adicionais para cobrir o prejuízo do fundo. Ao investidor é recomendada a leitura cuidadosa do prospecto e regulamento do fundo de investimento ao aplicar seus recursos. Para avaliação da performance de um fundo de investimento, é recomendável a análise de, no mínimo, 12 (doze) meses. Os valores exibidos estão em Real (BRL). Para os cálculos foram utilizadas observações Diárias.
Fonte: Quantum Axis.



■ PETROBRAS PN - PETR4	13,35 %
■ ITAUNIBANCO PN N1 - ITUB4	9,64 %
■ BRADESCO PN N1 - BBDC4	9,57 %
■ VALE ON N1 - VALE3	7,08 %
■ Ações / B3SA3	5,26 %
■ BRASIL ON NM - BBAS3	4,53 %
■ ITAUSA PN N1 - ITSA4	3,69 %
■ COSAN ON NM - CSAN3	3,20 %
■ AMBEV S/A ON - ABEV3	3,12 %
■ MRV ON NM - MRVE3	3,11 %
■ P.AÇUCAR-CBD PN N1 - PCAR4	3,08 %
■ ENERGIAS.BR ON NM - ENBR3	2,91 %
■ RUMO S.A. ON NM - RAIL3	2,89 %
■ EQUATORIAL ON NM - EQTL3	2,81 %
■ Certificado ou recibo de depósito de valores mobiliários - ENG11	2,76 %
■ GERDAU PN N1 - GGBR4	2,52 %
■ TRAN PAULIST PN N1 - TRPL4	2,39 %
■ LOJAS RENNEN ON NM - LREN3	2,14 %
■ Lançamentos positivos menores que 2,14%	16,17 %

As informações foram obtidas a partir de fontes públicas ou privadas consideradas confiáveis, cuja responsabilidade pela correção e veracidade não é assumida pela QUANTUM, pelo titular desta marca ou por qualquer das empresas de seu grupo empresarial. As informações disponíveis, não devem ser entendidas como colocação, distribuição ou oferta de fundo de investimento ou qualquer outro valor mobiliário. Fundos de investimento não contam com a garantia do Administrador do fundo, Gestor da carteira, de qualquer mecanismo de seguro ou, ainda, do Fundo Garantidor de Créditos - FGC. Rentabilidade obtida no passado não representa garantia de rentabilidade futura. As estratégias com derivativos, utilizadas como parte da política de investimento de fundos de investimento, podem resultar em significativas perdas para seus cotistas superiores ao capital aplicado e a consequente obrigação do cotista de aportar recursos adicionais para cobrir o prejuízo do fundo. Ao investidor é recomendada a leitura cuidadosa do prospecto e regulamento do fundo de investimento ao aplicar seus recursos. Para avaliação da performance de um fundo de investimento, é recomendável a análise de, no mínimo, 12 (doze) meses. Os valores exibidos estão em Real (BRL). Para os cálculos foram utilizadas observações Diárias.

Fonte: Quantum Axis.