



PREFEITURA DO RECIFE  
AUTARQUIA MUNICIPAL DE PREVIDÊNCIA E ASSISTÊNCIA À SAÚDE DOS SERVIDOS  
GERÊNCIA DE INVESTIMENTOS  
AUTORIZAÇÃO DE APLICAÇÃO E RESGATE – APR

ART. 3º - B DA PORTARIA MPS N° 519/2011, INCLUÍDO PELO ART. 2º DA PORTARIA MPS N° 170, DE 25/04/2012, DOU DE 26/04/2012

<b>AUTORIZAÇÃO DE APLICAÇÃO E RESGATE - APR</b>	<b>Nº / ANO:</b>	<b>148 /2020 - GI</b>
<b>Unidade Gestora do RPPS</b>	<b>OF. Nº:</b>	<b>148 /2020 - GI</b>
Autarquia Municipal de Previdência e Assistência à Saúde dos Servidores <b>CNPJ: 05.244.336/0001-13</b>	<b>Data:</b>	<b>14/10/20</b>
<b>Valor:</b>		
R\$ 650.000,00	Fundos Renda fixa em geral - Art. 7º, IV, "a"	
Seiscentos e cinquenta mil reais		

Sim para todos os fundos desta APR

**HISTÓRICO DA OPERAÇÃO/CARACTERÍSTICAS DOS ATIVOS:**

<b>Fundo:</b>	BB PREVIDENCIÁRIO RENDA FIXA FLUXO FUNDO DE INVESTIMENTO EM COTAS DE FUNDOS DE INVESTIMENTO		
<b>CNPJ do Fundo:</b>	13.077.415/0001-05		
<b>Segmento:</b>	FI Renda Fixa - Geral		
<b>Tipo de Ativo:</b>	Fundos Renda fixa em geral - Art. 7º, IV, "a"		
<b>Tipo de operação realizada:</b>	Resgate		
<b>Valor da operação:</b>	R\$ 650.000,00		
<b>Quantidade de Cotas:</b>	307.934,52702340		
<b>Valor da Cota (R\$):</b>	R\$	2,1108383210	
<b>Data da Operação:</b>	14/10/2020		
<b>Data de Liquidação:</b>	14/10/2020		
<b>Patrimônio Líquido do Fundo (R\$):</b>	R\$ 1.839.635.710,00		
<b>(%) no Patrimônio Líquido do fundo:</b>	0,035%		
<b>Limite Máximo por PL do fundo</b>	15,00%		
<b>Banco/Agência/Conta:</b>	Banco do Brasil S.A.	3234-4	7.909-X
<b>Administrador:</b>	BB DTVM (GRUPO BANCO DO BRASIL)		
<b>CNPJ do Administrador:</b>	30.822.936/0001-69		
<b>Data do Termo de Credenciamento do Administrador:</b>	17/09/2020		
<b>Administrador com Comitê de auditoria e comitê de riscos, obrigado, pelo BACEN</b>	Sim		
<b>Volume de Recursos do Administrador com RPPS</b>	R\$ 62.860.881.000,00		
<b>% Recursos do Administrador com RPPS. O administrador do fundo de investimento detenha, no máximo, 50% (cinquenta por cento) dos recursos sob sua administração oriundos de regimes próprios de previdência social.</b>	5,47%		
<b>Gestor:</b>	BB DTVM (GRUPO BANCO DO BRASIL)		
<b>CNPJ do Gestor:</b>	30.822.936/0001-69		
<b>Data do Termo de Credenciamento do Gestor:</b>	17/09/2020		
<b>Gestor com Comitê de auditoria e comitê de riscos, obrigado, pelo BACEN</b>	Sim		
<b>Volume de Recursos do Gestor com RPPS</b>	R\$	61.395.556.999,47	
<b>% Recursos do Gestor com RPPS</b>	5,32%		
<b>Empresa de Rating</b>	Fitch Ratings		
<b>Conceito</b>	Excelente		
<b>Representação do conceito</b>	Excelente		
<b>O fundo atende a Resolução 3.922/2010, quanto ao Comitê de Auditoria e Riscos obrigatórios pelo BACDEN</b>	Sim		
<b>Distribuidor:</b>	BANCO DO BRASIL S.A. (GRUPO BANCO DO BRASIL)		
<b>CNPJ do Distribuidor:</b>	00.000.000/0001-91		
<b>Data do Termo de Credenciamento do Distribuidor:</b>	15/09/2020		

Data de Início FI:	28/04/2011	
Taxa Administração do FI (%):	1,00	
Índice de Referência do FI :	CDI	
Tx Performance do FI (%):	Não possui	
Tx Performance (Índ. de Ref.: Qual Índ.Ref. é decidido se a Tx. performance será cobrada ou não):	Não possui	
Tx Performance (% a superar: Informar % do Índ. Ref. que o fundo deve performar para haver a cobrança de tx performance):	Não possui	
Taxa de Performance atende as condições da Resolução 3.922/2010	Não possui taxa de performance	
Agência de Classificação de Risco que classificou o FI:	Dispensado	
Classificação de risco do FI conforme Agência de Classificação de Risco:	Dispensado	
Carência (dias):	0 dias	
Data Listagem Bolsa:	Não listado	
Resgate (dias):	0	
Cód. Negociação Bolsa:	Não listado	
Fundo Destinado à Categoria de Investidor:	INVESTIDOR GERAL	
Fundo Investe em Cotas de Outros Fundos? Se sim, informar todos os fundos:	Sim	
CNPJ do Fundo:	27.146.328/0001-77	
Segmento:	Renda Fixa	
Tipo de Ativo:	Fundos Renda fixa em geral - Art. 7º, IV, "a"	
% Carteira do Fundo:	100,00	
Descrição da operação (como foi realizada a negociação):	Autorizada pelo Comitê de Investimentos. Trata-se de Instituição com boa posição no Ranking ANBIMA de Gestores e devidamente credenciada pela Autarquia Municipal de Previdência e Assistência à Saúde dos Servidores. A operação faz parte do processo de diversificação da carteira de investimentos com vistas ao atingimento/superação da meta atuarial. A operação está aderente com a Política de Investimentos.	
Características dos Ativos (Caracterizar o Fundo de Investimento negociado)	Objetivos:	O fundo tem como objetivo proporcionar a rentabilidade de suas cotas, mediante aplicação de seus recursos em cotas de fundos de investimento que atendam aos limites e garantias exigidas pela Resolução 3922/10 do CMN. O fundo deve manter 80% de sua carteira em ativos cuja rentabilidade esteja atrelada à variação da taxa de juros doméstica e/ou índices de preços. Para tanto, irá aplicar seus recursos em cotas de fundos de investimento de renda fixa com essas mesmas características e em títulos públicos federais e/ou em suas operações compromissadas, no limite de 5% do patrimônio líquido.
	Principais riscos do fundo:	Risco de Taxa de Juros (Risco 2)
	Risco do Fundo atribuído pelo Administrador	Risco Baixo
Prazo de Liquidação: Até 60 dias = Curto Prazo / Acima de 60 dias até 5 anos = Médio Prazo / Acima de 5 anos = Longo Prazo		Curto Prazo
<b>Dados com base desde 2011 ou Início do fundo até mês anterior</b>		
Retorno Médio Mensal		0,66%
Retorno Médio Anual		8,25%
Retorno Total		110,89%

Maior Retorno	1,17%
Menor Retorno	0,00%
Qtde. mês Positivo	112
Qtde. mês Negativo	1
Qtde. mês acima do Benchmark	1
Qtde. mês abaixo do Benchmark	112
Risco Mensal Período	0,27%
Risco Mensal 12 MESES	0,11%
Risco Anual do Período	0,94%
Retorno Relativo ao Benchmark	-7,95%
Sharpe	-1,01
Information Ratio	-13,30
Tracking Error	0,07%
VAR HISTÓRICO (95%)	1,11%
VAR 12 MESES (95%)	0,65%
Sharpe Modificado	-30,91
Beta (12 meses)	0,97
Erro Quadrático Médio (EQM)	0,08%
Compatibilidade da aplicação com as obrigações presentes e futuras do RPPS:	Sim, porém, não há a necessidade de Atestado de Compatibilidade em razão do prazo curto da carência e/ou resgate
Análise / Parecer do Conselho Municipal de Previdência ou Comitê de Investimentos, conforme previsto na legislação do RPPS (Alçadas):	Operação deliberada/autorizada pelo Comitê de Investimentos da RECIPIREV através da Planilha/Estudo Técnico de Deliberações Data da reunião do Comitê de Investimentos 19/09/2020
Outras Observações:	Resgate para pagar Abono Educador dos Professores APO/PPR
<b>Caso o fundo esteja enquadrado nos artigos a seguir, responder SIM ou NÃO, do contrário deixar em branco</b>	
Art. 7º, III, "a"; Art. 7º, IV, "a"; Art. 7º, IV, "b"; Art. 7º, V, "b"; Art. 7º, VII, "a"; Art. 7º, VII, "b"; Art. 7º, VII, "c"; Art. 8º, I, "a"; Art. 8º, II, "a"; Art. 8º, III; Art. 8º, IV, "a"; Art. 8º, IV, "b"	
Fundo possui ativos de emissores privados como ativo final na carteira?	Não
Há ativos financeiros não emitidos por instituição financeira ?	Não
Há ativos financeiros não emitidos por companhias abertas, operacionais e registrados na CVM?	Não
Há ativos financeiros emitidos por securitizadoras (CRI ou CRA)?	Não
Há ativos financeiros que não são cotas de classe sênior de FIDC?	Não
Há ativos financeiros ou que os respectivos emissores não são considerados de baixo risco de crédito?	Não
<b>Caso o fundo esteja enquadrado no artigo a seguir, responder SIM ou NÃO, do contrário deixar em branco</b>	
Art. 7º, VII, "a"	
A série /classe das cotas é considerado de baixo risco de crédito?	Pergunta não se aplica ao fundo
O regulamento do fundo determina que o limite máximo de concentração em PJ seja de 20%?	Pergunta não se aplica ao fundo
Foi comprovado que o gestor do FI já realizou no mínimo 10 ofertas públicas de cotas seniores de FIDC encerradas e integralmente liquidadas?	Pergunta não se aplica ao fundo
O total das aplicações de RPPS representa no máximo, 50% do total de cotas seniores?	Pergunta não se aplica ao fundo
O FI teve suas demonstrações financeiras auditadas e publicadas anualmente?	Pergunta não se aplica ao fundo
<b>Caso o fundo esteja enquadrado no artigo a seguir, responder SIM ou NÃO, do contrário deixar em branco</b>	
Art. 8º, IV, "a"	
O FIP é qualificado como entidade de investimento, nos termos da regulamentação específica da CVM?	Pergunta não se aplica ao fundo
O regulamento do FIP determina que o valor justo dos ativos investidos esteja respaldado em laudo de avaliação elaborado por Auditores Independentes ou Analistas de Valores Mobiliários autorizados pela CVM?	Pergunta não se aplica ao fundo
O regulamento do FI determina que o valor justo dos ativos emitidos por cada uma das empresas investidas corresponda a, no máximo 25% do total do capital subscrito do fundo?	Pergunta não se aplica ao fundo
O regulamento do FI determina que a cobrança de taxa de performance seja feita somente após o recebimento, pelos investidores, da totalidade de seu capital integralizado, devidamente atualizado pelo índice de referência e taxa de retorno nele previstos?	Pergunta não se aplica ao fundo
O gestor do FI, ou gestoras ligadas ao seu respectivo grupo econômico, mantem a condição de cotista do fundo em percentual equivalente a, no mínimo, 5% do capital subscrito do fundo?	Pergunta não se aplica ao fundo
O regulamento do FI determina que as companhias ou sociedades investidas pelo fundo tenham suas demonstrações financeiras auditadas por auditor independente registrado na CVM e publicadas, no mínimo, anualmente?	Pergunta não se aplica ao fundo

O gestor do fundo já realizou, nos últimos 10 anos, desinvestimento integral de, pelo menos, 3 sociedades investidas no Brasil por meio de FIP e os referidos desinvestimentos resultaram em recebimento da totalidade do capital integralizado nas referidas sociedades investidas, devidamente atualizado pelo índice de referência e taxa de retorno previstos no regulamento?

Pergunta não se aplica ao fundo

Anexo: Lâmina(s) do fundo(s) e ofício(s)

**PROPONENTE**  
Andreson Carlos Gomes de Oliveira  
Chefe de Divisão de Investimentos  
CPF:052.430.264-25  
Entidade Certificadora: ANBIMA  
CPA 20 e CEA  
Validade da Certificação: 05/12/2020

**GESTOR DO FUNDOS**  
José Marcos Alves de Barros  
Chefe de Investimentos  
CPF:334.326.354-00  
Entidade Certificadora: ANBIMA  
CPA 20 e CEA  
Validade da Certificação: 21/11/2021

 **ASSINADO DIGITALMENTE POR**  
JOSE MARCOS ALVES DE BARROS  
CPF: 334.326.354-00 DATA: 15/10/2020 08:22  
LOCAL: RECIFE - PE  
REGULADO PELO DECRETO MUNICIPAL N° 33.682 de 25/05/2020 (RECIFE-PE)

 **ASSINADO DIGITALMENTE POR**  
ANDRESON CARLOS GOMES DE OLIVEIRA  
CPF: 052.430.264-25 DATA: 15/10/2020 09:22  
LOCAL: RECIFE - PE  
REGULADO PELO DECRETO MUNICIPAL N° 33.682 de 25/05/2020 (RECIFE-PE)

Recife, 14 de outubro de 2020

Ofício nº 148/2020 GI

Ilmo Senhor  
**PEDRO PAULO**  
Gerente de Relacionamento  
**Banco do Brasil S.A. – Agência Setor Público - Recife -PE**  
NESTA

Senhor Gerente,

Solicitamos resgatar o valor de R\$ 650.000,00 (Seiscentos e cinquenta mil), do fundo BB PREVIDENCIÁRIO RENDA FIXA FLUXO FUNDO DE INVESTIMENTO EM COTAS DE FUNDOS DE INVESTIMENTO CNPJ: 13.077.415/0001-05; vinculado à conta 7.909-X.

Justificativa da aplicação ou resgate: APR 148/2020

**JOSÉ MARCOS ALVES DE BARROS**  
GERENTE DE INVESTIMENTOS

ASSINADO DIGITALMENTE POR  
ELCIO RICARDO LEITE GUIMARAES  
CPF: 224.849.814-49 DATA: 15/10/2020 10:46  
LOCAL: RECIFE - PE  
REGULADO PELO DECRETO MUNICIPAL N° 33.682 de 25/05/2020 (RECIFE-PE)

**ÉLCIO RICARDO LEITE GUIMARÃES**  
GERENTE ADMINISTRATIVO E FINANCEIRO

ASSINADO DIGITALMENTE POR  
JOSE MARCOS ALVES DE BARROS  
CPF: 334.326.354-00 DATA: 15/10/2020 07:41  
LOCAL: RECIFE - PE  
REGULADO PELO DECRETO MUNICIPAL N° 33.682 de 25/05/2020 (RECIFE-PE)





JOSE MARCOS ALVES DE BARROS &lt;zemarcos@recife.pe.gov.br&gt;

---

## Abono Educador

---

**SANDRA MARIA GOMES GALINDO** <sandra.galindo@recife.pe.gov.br>

14 de outubro de 2020

15:30

Para: JOSE MARCOS ALVES DE BARROS &lt;zemarcos@recife.pe.gov.br&gt;

Zé Marcos, boa tarde!

Solicitamos o resgate de aplicações financeira da conta 65000-5 do Bradesco no valor de R\$ 717.884,56(setecentos e dezessete mil, oitocentos e oitenta e quatro reais e cinquenta e seis centavos), referente ao pagamento do Abono Educador dos Professores APO/PPR, transmitido eletronicamente pela EMPREL com data para 15/10/2020.

Sandra Galindo  
99918.8250

Livre de vírus. [www.avast.com](http://www.avast.com).

Características	Informações Operacionais
CNPJ: 13.077.415/0001-05	Aplicação Mínima: R\$ 1.000,00
Gestão: BB Gestão de Recursos DTVM	Aplicação Adicional: R\$ 0,00
Administrador: BB Gestão de Recursos DTVM	Saldo Mínimo: R\$ 0,00
Taxa de Administração: 1,00%	Resgate Mínimo: R\$ 0,00
Taxa de Administração (Máxima): Não possui	Conversão da Cota para Aplicação: D+0
Classificação Anbima: Renda Fixa Duração Baixa Soberano	Conversão da Cota para Resgate: D+0
Código de Referência: 272604	Disponibilização dos Recursos Resgatados: D+0
Início do Fundo: 28/04/2011	

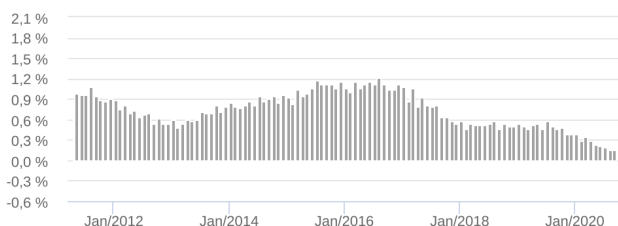
Retorno (%)	Início	Ano	12 meses	24 meses	36 meses	set/20	ago/20	jul/20	jun/20	mai/20	abr/20	mar/20	fev/20	jan/20	dez/19	nov/19	out/19
Fundo	111,08	1,48	2,30	7,54	13,51	0,00	0,08	0,10	0,13	0,16	0,20	0,25	0,22	0,29	0,28	0,29	0,38
% do IMA Geral ex-C	64,99	68,00	68,96	39,71	49,16	0,04	-11,01	6,14	14,31	16,26	23,61	-12,87	48,66	57,09	31,31	-42,05	22,68
CDI	129,30	2,34	3,42	9,89	17,25	0,16	0,16	0,19	0,21	0,24	0,28	0,34	0,29	0,38	0,37	0,38	0,48
Ibovespa	51,26	-14,10	-4,33	18,71	30,61	-4,80	-3,44	8,27	8,76	8,57	10,25	-29,90	-8,43	-1,63	6,85	0,95	2,36
IBX	97,05	-13,30	-3,14	22,82	33,82	-4,58	-3,38	8,41	8,97	8,52	10,27	-30,09	-8,22	-1,25	7,27	0,97	2,20
IGP-M	88,34	14,92	18,16	22,07	34,69	4,34	2,74	2,23	1,56	0,28	0,80	1,24	-0,04	0,48	2,09	0,30	0,68

Risco x Retorno (12 meses)	Cota	PL (R\$ mil)	PL Médio (R\$ mil)	Volatilidade	Perda Máxima	VaR	Beta	Tracking Error	Retorno Máximo	Retorno Mínimo	Vezes Acima do Benchmark
Fundo	2,110838321	1.839.635,71	1.767.870,55	0,16%	-0,17%	0,07%	1,13	0,14%	0,29%	0,00%	0
CDI	-	-	-	0,07%	-	0,03%	1,00	0,00%	0,38%	0,16%	0

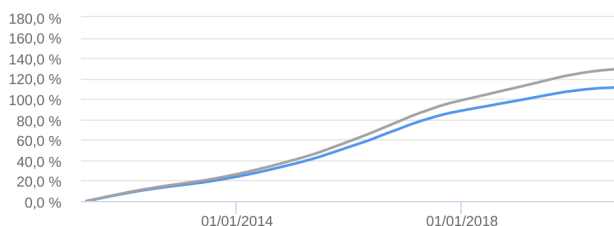
Gráficos

■ Fundo ■ CDI

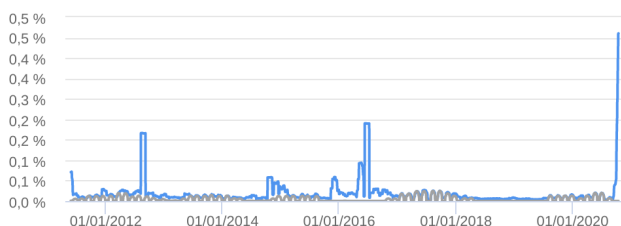
Retorno Mensal - 29/04/2011 a 14/10/2020 (mensal)



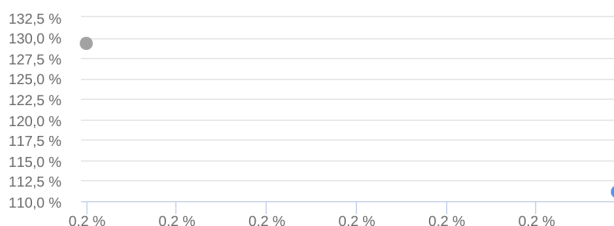
Retorno Acumulado - 29/04/2011 a 14/10/2020 (diária)



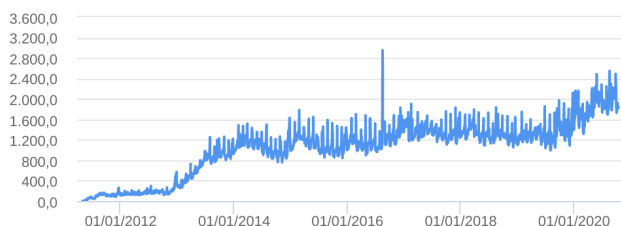
Volatilidade Anualizada - 29/04/2011 a 14/10/2020 (diária)



Risco x Retorno - 29/04/2011 a 14/10/2020 (diária)



Patrimônio Líquido (R\$ Milhões) - 29/04/2011 a 14/10/2020 (diária)



Fluxo Mensal (R\$ Milhões) - 29/04/2011 a 14/10/2020 (mensal)



Composição da Carteira

set/2020

As informações foram obtidas a partir de fontes públicas ou privadas consideradas confiáveis, cuja responsabilidade pela correção e veracidade não é assumida pela QUANTUM, pelo titular desta marca ou por qualquer das empresas de seu grupo empresarial. As informações disponíveis, não devem ser entendidas como colocação, distribuição ou oferta de fundo de investimento ou qualquer outro valor mobiliário. Fundos de investimento não contam com a garantia do Administrador do fundo, Gestor da carteira, de qualquer mecanismo de seguro ou, ainda, do Fundo Garantidor de Créditos - FGC. Rentabilidade obtida no passado não representa garantia de rentabilidade futura. As estratégias com derivativos, utilizadas como parte da política de investimento de fundos de investimento, podem resultar em significativas perdas para seus cotistas superiores ao capital aplicado e a consequente obrigação do cotista de aportar recursos adicionais para cobrir o prejuízo do fundo. Ao investidor é recomendada a leitura cuidadosa do prospecto e regulamento do fundo de investimento ao aplicar seus recursos. Para avaliação da performance de um fundo de investimento, é recomendável a análise de, no mínimo, 12 (doze) meses. Os valores exibidos estão em Real (BRL). Para os cálculos foram utilizadas observações Diárias. Fonte: Quantum Axis.

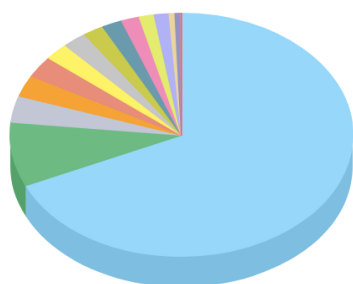
**:: BB FLUXO FIC RENDA FIXA PREVIDENCIÁRIO**

14/10/2020

Performance dos Fundos em Carteira		Retorno (%) / % do Benchmark - CDI									
FUNDO	% do PL	Mês		Desde o início		Desde o início		Desde o início		Desde o início	Desde o início
		Nominal	Relativo	Nominal	Relativo	Nominal	Relativo	Nominal	Relativo	Volatilidade	PL Médio
BB TOP TÍTULOS PÚBLICOS FEDERAIS FI RENDA FIXA	100,01	0,09	135,88	21,77	98,19	21,77	98,19	21,77	98,19	-	

Composição da Carteira por Tipo de Aplicação (% do PL)									
Tipo de Aplicação	set/20	ago/20	jul/20	jun/20	mai/20	abr/20	mar/20	fev/20	
Cotas de Fundos	100,01%	100,01%	100,01%	100,01%	100,01%	100,01%	100,01%	100,01%	100,01%
Valores a pagar	-0,00%	-0,00%	-0,00%	-0,00%	-0,00%	-0,01%	-0,01%	-0,01%	-0,01%
Patrimônio Líquido (R\$ mil)	1.878.414,58	1.775.186,41	1.725.378,04	1.768.065,68	1.994.953,77	1.637.982,39	1.561.401,90	1.376.949,54	
Data da Divulgação	05/10/2020	02/09/2020	04/08/2020	02/07/2020	02/06/2020	05/05/2020	03/04/2020	04/03/2020	

Composição da Carteira Consolidada - Ativos (%)									
set/2020									



Operações Compromissadas - LFT - Venc.: 01/09/2022	68,16 %
LFT - Venc.: 01/09/2021	8,54 %
LFT - Venc.: 01/03/2023	3,53 %
LFT - Venc.: 01/03/2021	2,85 %
LFT - Venc.: 01/03/2022	2,85 %
LFT - Venc.: 01/09/2022	2,27 %
LFT - Venc.: 01/09/2023	2,27 %
LFT - Venc.: 01/09/2025	1,97 %
Operações Compromissadas - NTN-F - Venc.: 01/01/2025	1,92 %
LFT - Venc.: 01/03/2024	1,70 %
LFT - Venc.: 01/09/2024	1,41 %
LFT - Venc.: 01/03/2026	1,38 %
LFT - Venc.: 01/03/2025	0,56 %
LFT - Venc.: 01/09/2026	0,56 %
Outros Valores a receber	0,01 %
Valores a pagar / Taxa de Administração	0,00 %
Valores a pagar / Taxa de Custódia	0,00 %
Outros Valores a pagar	0,00 %
Lançamentos positivos menores que 0,00%	0,00 %

As informações foram obtidas a partir de fontes públicas ou privadas consideradas confiáveis, cuja responsabilidade pela correção e veracidade não é assumida pela QUANTUM, pelo titular desta marca ou por qualquer das empresas de seu grupo empresarial. As informações disponíveis, não devem ser entendidas como colocação, distribuição ou oferta de fundo de investimento ou qualquer outro valor mobiliário. Fundos de investimento não contam com a garantia do Administrador do fundo, Gestor da carteira, de qualquer mecanismo de seguro ou, ainda, do Fundo Garantidor de Créditos - FGC. Rentabilidade obtida no passado não representa garantia de rentabilidade futura. As estratégias com derivativos, utilizadas como parte da política de investimento de fundos de investimento, podem resultar em significativas perdas para seus cotistas superiores ao capital aplicado e a consequente obrigação do cotista de aportar recursos adicionais para cobrir o prejuízo do fundo. Ao investidor é recomendada a leitura cuidadosa do prospecto e regulamento do fundo de investimento ao aplicar seus recursos. Para avaliação da performance de um fundo de investimento, é recomendável a análise de, no mínimo, 12 (doze) meses. Os valores exibidos estão em Real (BRL). Para os cálculos foram utilizadas observações Diárias. Fonte: Quantum Axis.