



RECIFE
PREFEITURA DA CIDADE



PREFEITURA DO RECIFE
AUTARQUIA MUNICIPAL DE PREVIDÊNCIA E ASSISTÊNCIA À SAÚDE DOS SERVIDOS
GERÊNCIA DE INVESTIMENTOS
AUTORIZAÇÃO DE APLICAÇÃO E RESGATE – APR

ART. 3º - B DA PORTARIA MPS N º 519/2011, INCLUÍDO PELO ART. 2º DA PORTARIA MPS N º 170, DE 25/04/2012, DOU DE 26/04/2012

AUTORIZAÇÃO DE APLICAÇÃO E RESGATE - APR	Nº / ANO:	150 /2019 - GI
Unidade Gestora do RPPS	OF. Nº:	150 /2019 - GI
Autarquia Municipal de Previdência e Assistência à Saúde dos Servidores	Data:	17/06/19
CNPJ: 05.244.336/0001-13		
Valor:		
R\$ 15.500.000,00		Fundos Renda fixa em geral - Art. 7º, IV, "a"
Quinze milhões e quinhentos mil reais		Fundos 100% Títulos Públicos - Art. 7º, I, "b"


Sim para todos os fundos desta APR

HISTÓRICO DA OPERAÇÃO/CARACTERÍSTICAS DOS ATIVOS:

Fundo:	BB PREVIDENCIÁRIO RENDA FIXA FLUXO FUNDO DE INVESTIMENTO EM COTAS DE FUNDOS DE INVESTIMENTO		
CNPJ do Fundo:	13.077.415/0001-05		
Segmento:	FI Renda Fixa - Geral		
Tipo de Ativo:	Fundos Renda fixa em geral - Art. 7º, IV, "a"		
Tipo de operação realizada:	Resgate		
Valor da operação:	R\$ 15.500.000,00		
Quantidade de Cotas:	7.630.080,69228756		
Valor da Cota (R\$):	R\$ 2,03143		
Data da Operação:	17/06/2019		
Data de Liquidação:	17/06/2019		
Patrimônio Líquido do Fundo (R\$):	R\$	1.274.636.200,00	
(%) no Patrimônio Líquido do fundo:	1,216%		
Limite Máximo por PL do fundo	15,00%		
Banco/Agência/Conta:	Banco do Brasil S.A.	3234-4	7.909-X
Administrador:	BB DTVM (GRUPO BANCO DO BRASIL)		
CNPJ do Administrador:	30.822.936/0001-69		
Data do Termo de Credenciamento do Administrador:	25/10/2018		
Administrador com Comitê de auditoria e comitê de riscos, obrigado, pelo BACEN	Sim		
Volume de Recursos do Administrador com RPPS	R\$ 57.260.466.000,00		
% Recursos do Administrador com RPPS. O administrador do fundo de investimento detenha, no máximo, 50% (cinquenta por cento) dos recursos sob sua administração oriundos de regimes próprios de previdência social.	5,84%		
Gestor:	BB DTVM (GRUPO BANCO DO BRASIL)		
CNPJ do Gestor:	30.822.936/0001-69		
Data do Termo de Credenciamento do Gestor:	25/10/2018		
Gestor com Comitê de auditoria e comitê de riscos, obrigado, pelo BACEN	Sim		
Volume de Recursos do Gestor com RPPS	R\$	55.541.601.981,45	
% Recursos do Gestor com RPPS	5,75%		
Empresa de Rating	Fitch Ratings		
Conceito	Excelente		
Representação do conceito	Excelente		
O fundo atende a Resolução 3.922/2010, quanto ao Comitê de Auditoria e Riscos obrigatórios pelo BACDEN	Sim		
Distribuidor:	BANCO DO BRASIL S.A. (GRUPO BANCO DO BRASIL)		
CNPJ do Distribuidor:	00.000.000/0001-91		
Data do Termo de Credenciamento do Distribuidor:	30/10/2018		

Data de Início FI:	28/04/2011	
Taxa Administração do FI (%):	1,00	
Índice de Referência do FI :	CDI	
Tx Performance do FI (%):	Não possui	
Tx Performance (Índ. de Ref.: Qual Índ.Ref. é decidido se a Tx. performance será cobrada ou não):	Não possui	
Tx Performance (% a superar: Informar % do Índ. Ref. que o fundo deve performar para haver a cobrança de tx performance):	Não possui	
Taxa de Performance atende as condições da Resolução 3.922/2010	Não possui taxa de performance	
Agência de Classificação de Risco que classificou o FI:	Dispensado	
Classificação de risco do FI conforme Agência de Classificação de Risco:	Dispensado	
Carência (dias):	0 dias	
Data Listagem Bolsa:	Não listado	
Resgate (dias):	0	
Cód. Negociação Bolsa:	Não listado	
Fundo Destinado à Categoria de Investidor:	INVESTIDOR GERAL	
Fundo Investe em Cotas de Outros Fundos? Se sim, informar todos os fundos:	Sim	
CNPJ do Fundo:	27.146.328/0001-77	
Segmento:	Renda Fixa	
Tipo de Ativo:	Fundos Renda fixa em geral - Art. 7º, IV, "a"	
% Carteira do Fundo:	100,00	
Descrição da operação (como foi realizada a negociação):	Autorizada pelo Comitê de Investimentos. Trata-se de Instituição com boa posição no Ranking ANBIMA de Gestores e devidamente credenciada pela Autarquia Municipal de Previdência e Assistência à Saúde dos Servidores. A operação faz parte do processo de diversificação da carteira de investimentos com vistas ao atingimento/superação da meta atuarial. A operação está aderente com a Política de Investimentos.	
Características dos Ativos (Caracterizar o Fundo de Investimento negociado)	Objetivos:	O fundo tem como objetivo proporcionar a rentabilidade de suas cotas, mediante aplicação de seus recursos em cotas de fundos de investimento que atendam aos limites e garantias exigidas pela Resolução 3922/10 do CMN. O fundo deve manter 80% de sua carteira em ativos cuja rentabilidade esteja atrelada à variação da taxa de juros doméstica e/ou índices de preços. Para tanto, irá aplicar seus recursos em cotas de fundos de investimento de renda fixa com essas mesmas características e em títulos públicos federais e/ou em suas operações compromissadas, no limite de 5% do patrimônio líquido.
	Principais riscos do fundo:	Risco de Taxa de Juros (Risco 2)
	Risco do Fundo atribuído pelo Administrador	Risco Baixo
Prazo de Liquidação: Até 60 dias = Curto Prazo / Acima de 60 dias até 5 anos = Médio Prazo / Acima de 5 anos = Longo Prazo	Curto Prazo	
Dados com base desde 2011 ou Início do fundo até mês anterior		
Retorno Médio Mensal	0,73%	
Retorno Médio Anual	9,13%	
Retorno Total	102,61%	

Maior Retorno	1,17%
Menor Retorno	0,39%
Qtde. mês Positivo	97
Qtde. mês Negativo	0
Qtde. mês acima do Benchmark	1
Qtde. mês abaixo do Benchmark	96
Risco Mensal Período	0,23%
Risco Mensal 12 MESES	0,03%
Risco Anual do Período	0,78%
Retorno Relativo ao Benchmark	-6,58%
Sharpe	-1,18
Information Ratio	-13,63
Tracking Error	0,07%
VAR HISTÓRICO (95%)	1,10%
VAR 12 MESES (95%)	0,80%
Sharpe Modificado	-47,18
Beta (12 meses)	0,76
Erro Quadrático Médio (EQM)	0,07%
Compatibilidade da aplicação com as obrigações presentes e futuras do RPPS:	Sim, porém, não há a necessidade de Atestado de Compatibilidade em razão do prazo curto da carência e/ou resgate
Análise / Parecer do Conselho Municipal de Previdência ou Comitê de Investimentos, conforme previsto na legislação do RPPS (Alçadas):	Operação deliberada/autorizada pelo Comitê de Investimentos da RECIPEV através da Planilha/Estudo Técnico de Deliberações
	Data da reunião do Comitê de Investimentos 12/06/2019
Outras Observações:	
Caso o fundo esteja enquadrado nos artigos a seguir, responder SIM ou NÃO, do contrário deixar em branco	
Art. 7º, III, "a"; Art. 7º, IV, "a"; Art. 7º, IV, "b"; Art. 7º, V, "b"; Art. 7º, VII, "a"; Art. 7º, VII, "b"; Art. 7º, VII, "c"; Art. 8º, I, "a"; Art. 8º, II, "a"; Art. 8º, III; Art. 8º, IV, "a"; Art. 8º, IV, "b"	
Fundo possui ativos de emissores privados como ativo final na carteira?	Não
Há ativos financeiros não emitidos por instituição financeira ?	Não
Há ativos financeiros não emitidos por companhias abertas, operacionais e registrados na CVM?	Não
Há ativos financeiros emitidos por securitizadoras (CRI ou CRA)?	Não
Há ativos financeiros que não são cotas de classe sênior de FIDC?	Não
Há ativos financeiros ou que os respectivos emissores não são considerados de baixo risco de crédito?	Não
Caso o fundo esteja enquadrado no artigo a seguir, responder SIM ou NÃO, do contrário deixar em branco	
Art. 7º, VII, "a"	
A série /classe das cotas é considerado de baixo risco de crédito?	Pergunta não se aplica ao fundo
O regulamento do fundo determina que o limite máximo de concentração em PJ seja de 20%?	Pergunta não se aplica ao fundo
Foi comprovado que o gestor do FI já realizou no mínimo 10 ofertas públicas de cotas seniores de FIDC encerradas e integralmente liquidadas?	Pergunta não se aplica ao fundo
O total das aplicações de RPPS representa no máximo, 50% do total de cotas seniores?	Pergunta não se aplica ao fundo
O FI teve suas demonstrações financeiras auditadas e publicadas anualmente?	Pergunta não se aplica ao fundo
Caso o fundo esteja enquadrado no artigo a seguir, responder SIM ou NÃO, do contrário deixar em branco	
Art. 8º, IV, "a"	
O FIP é qualificado como entidade de investimento, nos termos da regulamentação específica da CVM?	Pergunta não se aplica ao fundo
O regulamento do FIP determina que o valor justo dos ativos investidos esteja respaldado em laudo de avaliação elaborado por Auditores Independentes ou Analistas de Valores Mobiliários autorizados pela CVM?	Pergunta não se aplica ao fundo
O regulamento do FI determina que o valor justo dos ativos emitidos por cada uma das empresas investidas corresponda a, no máximo 25% do total do capital subscrito do fundo?	Pergunta não se aplica ao fundo
O regulamento do FI determina que a cobrança de taxa de performance seja feita somente após o recebimento, pelos investidores, da totalidade de seu capital integralizado, devidamente atualizado pelo índice de referência e taxa de retorno nele previstos?	Pergunta não se aplica ao fundo



O gestor do FI, ou gestoras ligadas ao seu respectivo grupo econômico, mantem a condição de cotista do fundo em percentual equivalente a, no mínimo, 5% do capital subscrito do fundo?	Pergunta não se aplica ao fundo
O regulamento do FI determina que as companhias ou sociedades investidas pelo fundo tenham suas demonstrações financeiras auditadas por auditor independente registrado na CVM e publicadas, no mínimo, anualmente?	Pergunta não se aplica ao fundo
O gestor do fundo já realizou, nos últimos 10 anos, desinvestimento integral de, pelo menos, 3 sociedades investidas no Brasil por meio de FIP e os referidos desinvestimentos resultaram em recebimento da totalidade do capital integralizado nas referidas sociedades investidas, devidamente atualizado pelo índice de referência e taxa de retorno previstos no regulamento?	Pergunta não se aplica ao fundo
Fundo:	BB PREVIDENCIÁRIO RENDA FIXA IMA-B TÍTULOS PÚBLICOS FUNDO DE INVESTIMENTO
CNPJ do Fundo:	07.442.078/0001-05
Segmento:	FI 100% Títulos Públicos
Tipo de Ativo:	Fundos 100% Títulos Públicos - Art. 7º, I, "b"
Tipo de operação realizada:	Aplicação
Valor da operação:	R\$ 6.800.000,00
Quantidade de Cotas:	1.202.670,20538980
Valor da Cota (R\$):	R\$ 5,65409
Data da Operação:	17/06/2019
Data de Liquidação:	17/06/2019
Patrimônio Líquido do Fundo (R\$):	R\$ 5.459.126.010,00
(%) no Patrimônio Líquido do fundo:	0,125%
Limite Máximo por PL do fundo	15,00%
Banco/Agência/Conta:	Banco do Brasil S.A. 3234-4 7.909-X
Administrador:	BB DTVM (GRUPO BANCO DO BRASIL)
CNPJ do Administrador:	30.822.936/0001-69
Data do Termo de Credenciamento do Administrador:	25/10/2018
Administrador com Comitê de auditoria e comitê de riscos, obrigado, pelo BACEN	Sim
Volume de Recursos do Administrador com RPPS	R\$ 57.260.466.000,00
% Recursos do Administrador com RPPS. O administrador do fundo de investimento detenha, no máximo, 50% (cinquenta por cento) dos recursos sob sua administração oriundos de regimes próprios de previdência social.	5,84%
Gestor:	BB DTVM (GRUPO BANCO DO BRASIL)
CNPJ do Gestor:	30.822.936/0001-69
Data do Termo de Credenciamento do Gestor:	25/10/2018
Gestor com Comitê de auditoria e comitê de riscos, obrigado, pelo BACEN	Sim
Volume de Recursos do Gestor com RPPS	R\$ 55.541.601.981,45
% Recursos do Gestor com RPPS	5,75%
Empresa de Rating	Fitch Ratings
Conceito	Excelente
Representação do conceito	Excelente
O fundo atende a Resolução 3.922/2010, quanto ao Comitê de Auditoria	Sim
Distribuidor:	BANCO DO BRASIL S.A. (GRUPO BANCO DO BRASIL)
CNPJ do Distribuidor:	00.000.000/0001-91
Data do Termo de Credenciamento do Distribuidor:	25/10/2018
Data de Início FI:	24/07/2005
Taxa Administração do FI (%):	0,20
Índice de Referência do FI :	IMA-B
Tx Performance do FI (%):	Não possui
Tx Performance (Índ. de Ref.: Qual Índ.Ref. é decidido se a Tx. performance será cobrada ou não):	Não possui
Tx Performance (% a superar: Informar % do Índ. Ref. que o fundo deve performar para haver a cobrança de tx performance):	Não possui
Taxa de Performance atende as condições da Resolução 3.922/2010	Não possui taxa de performance
Agência de Classificação de Risco que classificou o FI:	Dispensado
Classificação de risco do FI conforme Agência de Classificação de Risco:	Dispensado
Carência (dias):	0 dias

Data Listagem Bolsa:	Não listado	
Resgate (dias):	1	
Cód. Negociação Bolsa:	Não listado	
Fundo Destinado à Categoria de Investidor:	INVESTIDOR GERAL	
Fundo Investe em Cotas de Outros Fundos? Se sim, informar todos os fundos:	Não	
CNPJ do Fundo:	0,00	
Segmento:	R\$ 0,00	
Tipo de Ativo:	R\$ 0,00	
% Carteira do Fundo:	0,00	
Descrição da operação (como foi realizada a negociação):	Autorizada pelo Comitê de Investimentos. Trata-se de Instituição com boa posição no Ranking ANBIMA de Gestores e devidamente credenciada pela Autarquia Municipal de Previdência e Assistência à Saúde dos Servidores. A operação faz parte do processo de diversificação da carteira de investimentos com vistas ao atingimento/superação da meta atuarial. A operação está aderente com a Política de Investimentos.	
Características dos Ativos (Caracterizar o Fundo de Investimento negociado)	Objetivos:	O fundo busca retorno dos investimentos através do sub-índice IMA-B. Para isso, aplica a totalidade de seus recursos, exclusivamente, em Títulos Públicos Federais, registrados no SELIC e/ou em suas operações compromissadas. Deve, ainda, manter, no mínimo, 80% de sua carteira em ativos cuja rentabilidade esteja atrelada à variação da taxa de juros doméstica e/ou índices de preços.
	Principais riscos do fundo:	Risco de Taxa de Juros (Risco 5)
	Risco do Fundo atribuído pelo Administrador	Risco Muito Alto
Prazo de Liquidação: Até 60 dias = Curto Prazo / Acima de 60 dias até 5 anos = Médio Prazo / Acima de 5 anos = Longo Prazo	Curto Prazo	
Dados com base desde 2011 ou Início do fundo até mês anterior		
Retorno Médio Mensal	1,03%	
Retorno Médio Anual	13,10%	
Retorno Total	181,73%	
Maior Retorno	7,07%	
Menor Retorno	-4,50%	
Qtde. mês Positivo	73	
Qtde. mês Negativo	28	
Qtde. mês acima do Benchmark	18	
Qtde. mês abaixo do Benchmark	83	
Risco Mensal Período	2,06%	
Risco Mensal 12 MESES	2,25%	
Risco Anual do Período	7,14%	
Retorno Relativo ao Benchmark	-2,61%	
Sharpe	0,42	
Information Ratio	-1,73	
Tracking Error	0,21%	
VAR HISTÓRICO (95%)	4,44%	
VAR 12 MESES (95%)	5,18%	
Sharpe Modificado	0,47	
Beta (12 meses)	0,91	
Erro Quadrático Médio (EQM)	0,07%	
Compatibilidade da aplicação com as obrigações presentes e futuras do RPPS:	Sim, porém, não há a necessidade de Atestado de Compatibilidade em razão do prazo curto da carência e/ou resgate	
Análise / Parecer do Conselho Municipal de Previdência ou Comitê de Investimentos, conforme previsto na legislação do RPPS (Alçadas):	Operação deliberada/autorizada pelo Comitê de Investimentos da RECIPREV através da Planilha/Estudo Técnico de Deliberações	
	Data da reunião do Comitê de Investimentos	12/06/2019
Outras Observações:		

Caso o fundo esteja enquadrado nos artigos a seguir, responder SIM ou NÃO, do contrário deixar em branco	
Art. 7º, III, "a"; Art. 7º, IV, "a"; Art. 7º, IV, "b"; Art. 7º, V, "b"; Art. 7º, VII, "a"; Art. 7º, VII, "b"; Art. 7º, VII, "c"; Art. 8º, I, "a"; Art. 8º, II, "a"; Art. 8º, III; Art. 8º, IV, "a"; Art. 8º, IV, "b"	
Fundo possui ativos de emissores privados como ativo final na carteira?	Pergunta não se aplica ao fundo
Há ativos financeiros não emitidos por instituição financeira ?	Pergunta não se aplica ao fundo
Há ativos financeiros não emitidos por companhias abertas, operacionais e registrados na CVM?	Pergunta não se aplica ao fundo
Há ativos financeiros emitidos por securitizadoras (CRI ou CRA)?	Pergunta não se aplica ao fundo
Há ativos financeiros que não são cotas de classe sênior de FIDC?	Pergunta não se aplica ao fundo
Há ativos financeiros ou que os respectivos emissores não são considerados de baixo risco de crédito?	Pergunta não se aplica ao fundo
Caso o fundo esteja enquadrado no artigo a seguir, responder SIM ou NÃO, do contrário deixar em branco	
Art. 7º, VII, "a"	
A série /classe das cotas é considerado de baixo risco de crédito?	Pergunta não se aplica ao fundo
O regulamento do fundo determina que o limite máximo de concentração em PJ seja de 20%?	Pergunta não se aplica ao fundo
Foi comprovado que o gestor do FI já realizou no mínimo 10 ofertas públicas de cotas seniores de FIDC encerradas e integralmente liquidadas?	Pergunta não se aplica ao fundo
O total das aplicações de RPPS representa no máximo, 50% do total de cotas seniores?	Pergunta não se aplica ao fundo
O FI teve suas demonstrações financeiras auditadas e publicadas anualmente?	Pergunta não se aplica ao fundo
Caso o fundo esteja enquadrado no artigo a seguir, responder SIM ou NÃO, do contrário deixar em branco	
Art. 8º, IV, "a"	
O FIP é qualificado como entidade de investimento, nos termos da regulamentação específica da CVM?	Pergunta não se aplica ao fundo
O regulamento do FIP determina que o valor justo dos ativos investidos esteja respaldado em laudo de avaliação elaborado por Auditores Independentes ou Analistas de Valores Mobiliários autorizados pela CVM?	Pergunta não se aplica ao fundo
O regulamento do FI determina que o valor justo dos ativos emitidos por cada uma das empresas investidas corresponda a, no máximo 25% do total do capital subscrito do fundo?	Pergunta não se aplica ao fundo
O regulamento do FI determina que a cobrança de taxa de performance seja feita somente após o recebimento, pelos investidores, da totalidade de seu capital integralizado, devidamente atualizado pelo índice de referência e taxa de retorno nele previstos?	Pergunta não se aplica ao fundo
O gestor do FI, ou gestoras ligadas ao seu respectivo grupo econômico, mantem a condição de cotista do fundo em percentual equivalente a, no mínimo, 5% do capital subscrito do fundo?	Pergunta não se aplica ao fundo
O regulamento do FI determina que as companhias ou sociedades investidas pelo fundo tenham suas demonstrações financeiras auditadas por auditor independente registrado na CVM e publicadas, no mínimo, anualmente?	Pergunta não se aplica ao fundo
O gestor do fundo já realizou, nos últimos 10 anos, desinvestimento integral de, pelo menos, 3 sociedades investidas no Brasil por meio de FIP e os referidos desinvestimentos resultaram em recebimento da totalidade do capital integralizado nas referidas sociedades investidas, devidamente atualizado pelo índice de referência e taxa de retorno previstos no regulamento?	Pergunta não se aplica ao fundo
Anexo: Lâmina(s) do fundo(s) e ofício(s)	
<p>PROPONENTE</p> <p>Andreson Carlos Gomes de Oliveira Chefe de Divisão de Investimentos CPF: 052.430.264-25 Entidade Certificadora: ANBIMA CPA 20 e CEA Validade da Certificação: 05/12/2020</p>	<p>GESTOR/AUTORIZADOR</p> <p>José Marcos Alves de Barros Gerente de Investimentos CPF: 384.326.354-00 Entidade Certificadora: ANBIMA CPA 20 e CEA Validade da Certificação: 21/11/2021</p>

Recife, 17 de junho de 2019

Ofício RECIprev nº 150/2019 – GI



Senhor Gerente,

Solicitamos resgatar o valor de R\$ 15.500.000,00 (Quinze milhões e quinhentos mil reais), do fundo BB PREVIDENCIÁRIO RENDA FIXA FLUXO FUNDO DE INVESTIMENTO EM COTAS DE FUNDOS DE INVESTIMENTO CNPJ: 13.077.415/0001-05; vinculado à conta 7.909-X, e efetuar as seguintes operações:

a) Aplicar o valor de R\$ 6.800.000,00 (Seis milhões e oitocentos mil reais), no fundo BB PREVIDENCIÁRIO RENDA FIXA IMA-B TÍTULOS PÚBLICOS FUNDO DE INVESTIMENTO CNPJ: 07.442.078/0001-05;

b) Efetuar a TED a seguir:
Banco: Banco Bradesco S.A. (237)
Agência: 0286-0
Conta Corrente: 65.000-5
Favorecido: Fundo Previdenciário Reciprev
CNPJ: 07.749.668/0001-85
Valor: R\$ 8.700.000,00 (Oito milhões e setecentos mil reais)

Justificativa da aplicação ou resgate: APR 150//2019

Atenciosamente,


JOSÉ MARCOS ALVES DE BARROS
GERENTE DE INVESTIMENTOS


ÉLCIO RICARDO LEITE GUIMARÃES
GERENTE ADMINISTRATIVO E FINANCEIRO

Ilmo Senhor
PEDRO PAULO
Gerente de Relacionamento
Banco do Brasil S.A. – Agência Setor Público - Recife -PE

NESTA

Autorarquia Municipal de Previdência e Assistência à Saúde dos Servidores - Reciprev / Saúde Recife
Av. Manoel Borba 488, Cep: 50070-000, Boa Vista, Recife - PE
Fone/Fax: (81) 3355.1650 / 3355.1647



Características	Informações Operacionais
CNPJ: 13.077.415/0001-05	Aplicação Mínima: R\$ 1.000,00
Gestão: BB Gestão de Recursos DTVM	Aplicação Adicional: R\$ 0,00
Administrador: BB Gestão de Recursos DTVM	Saldo Mínimo: R\$ 0,00
Taxa de Administração: 1,00%	Resgate Mínimo: R\$ 0,00
Taxa de Administração (Máxima): Não possui	Conversão da Cota para Aplicação: D+0
Classificação Anbima: Renda Fixa Duração Baixa Soberano	Conversão da Cota para Resgate: D+0
Código de Referência: 272604	Disponibilização dos Recursos Resgatados: D+0
Início do Fundo: 28/04/2011	

Retorno (%)	Início	Ano	12 meses	24 meses	36 meses	mai/19	abr/19	mar/19	fev/19	jan/19	dez/18	nov/18	out/18	set/18	ago/18	jul/18	jun/18
Fundo	103,14	2,37	5,26	12,10	25,83	0,45	0,43	0,39	0,41	0,45	0,41	0,41	0,45	0,39	0,47	0,45	0,43
% do CDI	87,77	82,47	82,22	83,29	87,35	82,70	82,88	82,41	82,54	82,50	82,32	82,55	82,79	82,81	82,54	82,84	82,57
CDI	117,52	2,87	6,40	14,52	29,57	0,54	0,52	0,47	0,49	0,54	0,49	0,49	0,54	0,47	0,57	0,54	0,52
Ibovespa	48,65	11,08	36,69	56,93	90,98	0,70	0,98	-0,18	-1,86	10,82	-1,81	2,38	10,19	3,48	-3,21	8,88	-5,20
IBX	90,47	11,79	38,49	57,73	93,47	1,14	1,06	-0,11	-1,76	10,71	-1,29	2,66	10,42	3,23	-3,13	8,84	-5,19
IGP-M	58,43	3,71	6,86	12,67	13,57	0,45	0,92	1,26	0,88	0,01	-1,08	-0,49	0,89	1,52	0,70	0,51	1,87

Risco x Retorno (12 meses)	Cota	PL (R\$ mil)	PL Médio (R\$ mil)	Volatilidade	Perda Máxima	VaR	Beta	Tracking Error	Retorno Máximo	Retorno Mínimo	Veze Acima do Benchmark
Fundo	2,0314333	1.274.636,20	1.289.792,55	0,01%	-	0,00%	0,80	0,01%	0,47%	0,39%	0
CDI	-	-	-	0,00%	-	0,00%	1,00	0,00%	0,57%	0,47%	0


Gráficos

■ Fundo ■ CDI

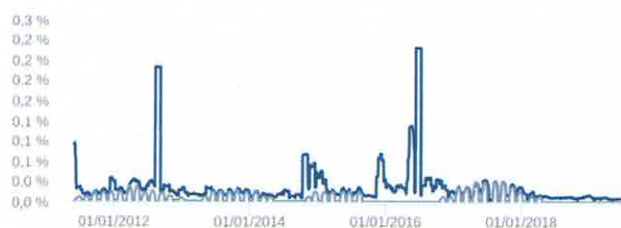
Retorno Mensal - 29/04/2011 a 17/06/2019 (mensal)



Retorno Acumulado - 29/04/2011 a 17/06/2019 (diária)



Volatilidade Anualizada - 29/04/2011 a 17/06/2019 (diária)



Risco x Retorno - 29/04/2011 a 17/06/2019 (diária)



As informações foram obtidas a partir de fontes públicas ou privadas consideradas confiáveis, cuja responsabilidade pela correção e veracidade não é assumida pela QUANTUM, pelo titular desta marca ou por qualquer das empresas de seu grupo empresarial. As informações disponíveis, não devem ser entendidas como colocação, distribuição ou oferta de fundo de investimento ou qualquer outro valor mobiliário. Fundos de investimento não contam com a garantia do Administrador do fundo, Gestor da carteira, de qualquer mecanismo de seguro ou, ainda, do Fundo Garantidor de Créditos - FGC. Rentabilidade obtida no passado não representa garantia de rentabilidade futura. As estratégias com derivativos, utilizadas como parte da política de investimento de fundos de investimento, podem resultar em significativas perdas para seus cotistas superiores ao capital aplicado e a consequente obrigação do cotista de aportar recursos adicionais para cobrir o prejuízo do fundo. Ao investidor é recomendada a leitura cuidadosa do prospecto e regulamento do fundo de investimento ao aplicar seus recursos. Para avaliação da performance de um fundo de investimento, é recomendável a análise de, no mínimo, 12 (doze) meses. Os valores exibidos estão em Real (BRL). Para os cálculos foram utilizadas observações Diárias. Fonte: Quantum Axis.

Patrimônio Líquido (R\$ Milhões) - 29/04/2011 a 17/06/2019 (diária)



Fluxo Mensal (R\$ Milhões) - 29/04/2011 a 17/06/2019 (mensal)



Composição da Carteira

mai/2019

Performance dos Fundos em Carteira

Retorno (%) / % do Benchmark - CDI


FUNDO	% do PL	Mês		Desde o início		Desde o início		Desde o início		Volatilidade	12 meses PL Médio
		Nominal	Relativo	Nominal	Relativo	Nominal	Relativo	Nominal	Relativo		
BB TOP TÍTULOS PÚBLICOS FEDERAIS FI RENDA FIXA	100,01	0,27	98,87	15,63	98,36	15,63	98,36	15,63	98,36	-	R\$ 1.289.857.335,4

Composição da Carteira por Tipo de Aplicação (% do PL)

Tipo de Aplicação	mai/19	abr/19	mar/19	fev/19	jan/19	dez/18	nov/18	out/18
Cotas de Fundos	100,01%	100,01%	100,01%	100,01%	100,01%	100,01%	100,01%	100,01%
Valores a pagar	-0,00%	-0,00%	-0,01%	-0,00%	-0,00%	-0,00%	-0,00%	-0,00%
Patrimônio Líquido (R\$ mil)	1.201.824,73	1.248.000,72	1.204.603,03	1.231.918,99	1.301.788,30	1.157.483,38	1.226.386,94	1.120.973,00
Data da Divulgação	05/06/2019	06/05/2019	02/04/2019	06/03/2019	05/02/2019	04/01/2019	05/12/2018	06/11/2018

Composição da Carteira Individual - Ativos (%)

mai/2019



Cotas de BB TOP TÍTULOS PÚBLICOS FEDERAIS FI RENDA FIXA	100,01 %
Valores a pagar / Taxa de Administração	0,00 %
Valores a pagar / Taxa CVM	0,00 %
Outros Valores a pagar	0,00 %
Valores a pagar / Taxa de Auditoria	0,00 %
Valores a pagar / Taxa Anbíd	0,00 %

As informações foram obtidas a partir de fontes públicas ou privadas consideradas confiáveis, cuja responsabilidade pela correção e veracidade não é assumida pela QUANTUM, pelo titular desta marca ou por qualquer das empresas de seu grupo empresarial. As informações disponíveis, não devem ser entendidas como colocação, distribuição ou oferta de fundo de investimento ou qualquer outro valor mobiliário. Fundos de investimento não contam com a garantia do Administrador do fundo, Gestor da carteira, de qualquer mecanismo de seguro ou, ainda, do Fundo Garantidor de Créditos - FGC. Rentabilidade obtida no passado não representa garantia de rentabilidade futura. As estratégias com derivativos, utilizadas como parte da política de investimento de fundos de investimento, podem resultar em significativas perdas para seus cotistas superiores ao capital aplicado e a consequente obrigação do cotista de aportar recursos adicionais para cobrir o prejuízo do fundo. Ao investidor é recomendada a leitura cuidadosa do prospecto e regulamento do fundo de investimento ao aplicar seus recursos. Para avaliação da performance de um fundo de investimento, é recomendável a análise de, no mínimo, 12 (doze) meses. Os valores exibidos estão em Real (BRL). Para os cálculos foram utilizadas observações Diárias. Fonte: Quantum Axis.

Características	Informações Operacionais
CNPJ: 07.442.078/0001-05	Aplicação Mínima: R\$ 10.000,00
Gestão: BB Gestão de Recursos DTVM	Aplicação Adicional: R\$ 0,00
Administrador: BB Gestão de Recursos DTVM	Saldo Mínimo: R\$ 0,00
Taxa de Administração: 0,20%	Resgate Mínimo: R\$ 0,00
Taxa de Administração (Máxima): Não possui	Conversão da Cota para Aplicação: D+0
Classificação Anbima: Renda Fixa Indexados	Conversão da Cota para Resgate: D+1 du
Código de Referência: 242901	Disponibilização dos Recursos Resgatados: D+1 du
Início do Fundo: 24/07/2005	

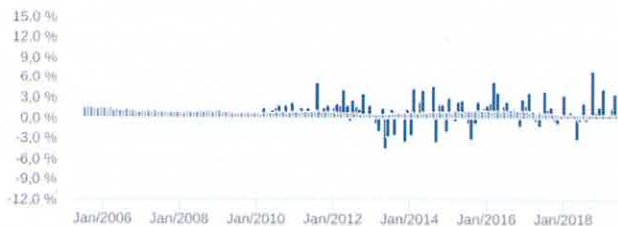
Retorno (%)	Início	Ano	12 meses	24 meses	36 meses	mai/19	abr/19	mar/19	fev/19	jan/19	dez/18	nov/18	out/18	set/18	ago/18	jul/18	jun/18
Fundo	465,41	12,51	28,27	36,77	53,57	3,63	1,50	0,56	0,50	4,36	1,62	0,91	7,07	-0,16	-0,46	2,29	-0,35
% do CDI	141,14	435,80	441,85	253,16	181,20	667,88	288,62	119,13	100,58	802,15	327,30	184,04	1.301,92	-34,52	-81,50	422,99	-67,86
CDI	329,75	2,87	6,40	14,52	29,57	0,54	0,52	0,47	0,49	0,54	0,49	0,49	0,54	0,47	0,57	0,54	0,52
Ibovespa	291,81	11,08	36,69	56,93	90,98	0,70	0,98	-0,18	-1,86	10,82	-1,81	2,38	10,19	3,48	-3,21	8,88	-5,20
IBX	431,94	11,79	38,49	57,73	93,47	1,14	1,06	-0,11	-1,76	10,71	-1,29	2,66	10,42	3,23	-3,13	8,84	-5,19
IGP-M	117,73	3,71	6,86	12,67	13,57	0,45	0,92	1,26	0,88	0,01	-1,08	-0,49	0,89	1,52	0,70	0,51	1,87

Risco x Retorno (12 meses)	Cota	PL (R\$ mil)	PL Médio (R\$ mil)	Volatilidade	Perda Máxima	VaR	Beta	Tracking Error	Retorno Máximo	Retorno Mínimo	Vezes Acima do Benchmark
Fundo	5.654085359	5.459.126,01	4.199.896,68	5,54%	-2,73%	2,63%	-6,00	5,54%	7,07%	-0,46%	9
CDI	-	-	-	0,00%	-	0,00%	1,00	0,00%	0,57%	0,47%	0

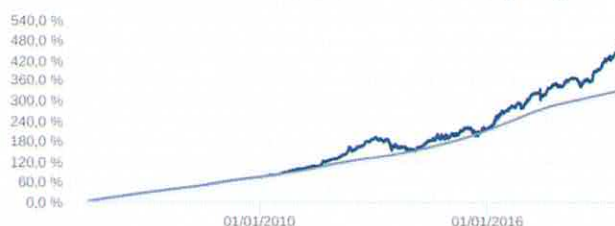
Gráficos

■ Fundo ■ CDI

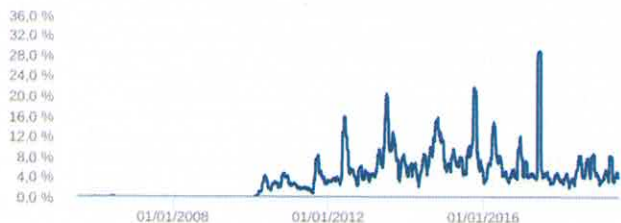
Retorno Mensal - 27/06/2005 a 17/06/2019 (mensal)



Retorno Acumulado - 27/06/2005 a 17/06/2019 (diária)



Volatilidade Anualizada - 27/06/2005 a 17/06/2019 (diária)

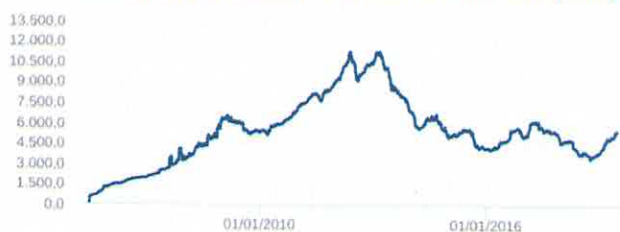


Risco x Retorno - 27/06/2005 a 17/06/2019 (diária)

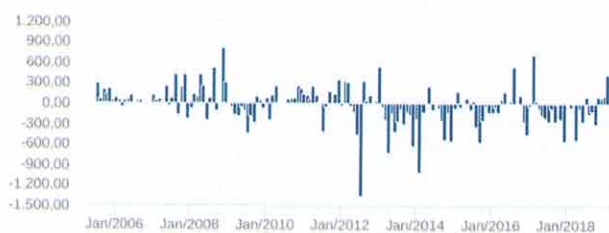


As informações foram obtidas a partir de fontes públicas ou privadas consideradas confiáveis, cuja responsabilidade pela correção e veracidade não é assumida pela QUANTUM, pelo titular desta marca ou por qualquer das empresas de seu grupo empresarial. As informações disponíveis, não devem ser entendidas como colocação, distribuição ou oferta de fundo de investimento ou qualquer outro valor mobiliário. Fundos de investimento não contam com a garantia do Administrador do fundo, Gestor da carteira, de qualquer mecanismo de seguro ou, ainda, do Fundo Garantidor de Créditos - FGC. Rentabilidade obtida no passado não representa garantia de rentabilidade futura. As estratégias com derivativos, utilizadas como parte da política de investimento de fundos de investimento, podem resultar em significativas perdas para seus cotistas superiores ao capital aplicado e a consequente obrigação do cotista de aportar recursos adicionais para cobrir o prejuízo do fundo. Ao investidor é recomendada a leitura cuidadosa do prospecto e regulamento do fundo de investimento ao aplicar seus recursos. Para avaliação da performance de um fundo de investimento, é recomendável a análise de, no mínimo, 12 (doze) meses. Os valores exibidos estão em Real (BRL). Para os cálculos foram utilizadas observações Diárias. Fonte: Quantum Axis.

Patrimônio Líquido (R\$ Milhões) - 27/06/2005 a 17/06/2019 (diária)



Fluxo Mensal (R\$ Milhões) - 27/06/2005 a 17/06/2019 (mensal)



Composição da Carteira

mai/2019

Performance dos Fundos em Carteira

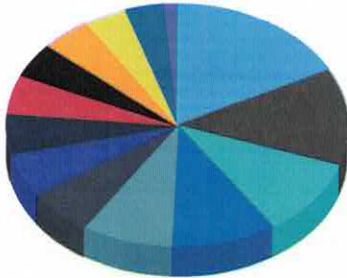
Fundo	% do PL	Nominal	Relativo	Nominal	Relativo	Nominal	Relativo	Nominal	Relativo	Volatilidade	PL Médio
-------	---------	---------	----------	---------	----------	---------	----------	---------	----------	--------------	----------

Não há fundos(FI) na carteira

Composição da Carteira por Tipo de Aplicação (% do PL)

Tipo de Aplicação	mai/19	abr/19	mar/19	fev/19	jan/19	dez/18	nov/18	out/18
Títulos Públicos	87,03%	88,52%	87,90%	90,21%	97,55%	98,29%	96,97%	98,33%
Operações Compromissadas	12,93%	11,41%	12,03%	9,72%	2,36%	1,62%	2,94%	1,57%
Outras Aplicações	0,04%	0,06%	0,07%	0,07%	0,08%	0,09%	0,10%	0,10%
Mercado Futuro - Posições compradas	0,00%	0,01%	0,00%	-0,00%	0,01%	-0,00%	-	-
Valores a receber	0,00%	0,00%	0,00%	0,00%	0,00%	0,00%	0,00%	0,00%
Disponibilidades	0,00%	0,00%	0,00%	0,00%	0,00%	0,00%	0,00%	0,00%
Mercado Futuro - Posições vendidas	0,00%	-	-	-	-	-	-	-
Valores a pagar	-0,00%	-0,00%	-0,00%	-0,00%	-0,00%	-0,00%	-0,00%	-0,00%
Patrimônio Líquido (R\$ mil)	5.232.773,05	5.058.651,55	4.887.849,43	4.614.280,76	4.159.431,81	3.870.963,79	3.733.451,66	3.596.631,66
Data da Divulgação	05/06/2019	07/05/2019	02/04/2019	08/03/2019	05/02/2019	07/01/2019	04/12/2018	05/11/2018

As informações foram obtidas a partir de fontes públicas ou privadas consideradas confiáveis, cuja responsabilidade pela correção e veracidade não é assumida pela QUANTUM, pelo titular desta marca ou por qualquer das empresas de seu grupo empresarial. As informações disponíveis, não devem ser entendidas como colocação, distribuição ou oferta de fundo de investimento ou qualquer outro valor mobiliário. Fundos de investimento não contam com a garantia do Administrador do fundo, Gestor da carteira, de qualquer mecanismo de seguro ou, ainda, do Fundo Garantidor de Créditos - FGC. Rentabilidade obtida no passado não representa garantia de rentabilidade futura. As estratégias com derivativos, utilizadas como parte da política de investimento de fundos de investimento, podem resultar em significativas perdas para seus cotistas superiores ao capital aplicado e a consequente obrigação do cotista de aportar recursos adicionais para cobrir o prejuízo do fundo. Ao investidor é recomendada a leitura cuidadosa do prospecto e regulamento do fundo de investimento ao aplicar seus recursos. Para avaliação da performance de um fundo de investimento, é recomendável a análise de, no mínimo, 12 (doze) meses. Os valores exibidos estão em Real (BRL). Para os cálculos foram utilizadas observações Diárias. Fonte: Quantum Axis.



■ NTN-B - Venc.: 15/08/2050	17,23 %
■ Operações Compromissadas - LFT - Venc.: 01/09/2022	12,93 %
■ NTN-B - Venc.: 15/08/2022	10,39 %
■ NTN-B - Venc.: 15/05/2045	9,94 %
■ NTN-B - Venc.: 15/05/2035	8,50 %
■ NTN-B - Venc.: 15/05/2023	6,31 %
■ NTN-B - Venc.: 15/08/2024	5,73 %
■ NTN-B - Venc.: 15/08/2020	5,39 %
■ NTN-B - Venc.: 15/08/2040	5,24 %
■ NTN-B - Venc.: 15/05/2021	4,65 %
■ NTN-B - Venc.: 15/05/2055	4,59 %
■ NTN-B - Venc.: 15/08/2026	4,06 %
■ NTN-B - Venc.: 15/08/2030	3,66 %
■ NTN-B - Venc.: 15/08/2028	1,35 %
■ NTN-B - Venc.: 15/08/2028	0,04 %
■ Mercado Futuro - Posições compradas - DAPFUTQ24	0,00 %
■ Mercado Futuro - Posições compradas - CUPOM DE DI x IPCA DAP	0,00 %
■ Mercado Futuro - Posições compradas - DAPFUTQ22	0,00 %
■ Lançamentos positivos menores que 0,00%	0,00 %
■ Lançamentos negativos maiores que -0,00%	0,00 %