



RECIFE
PREFEITURA DA CIDADE



PREFEITURA DO RECIFE
AUTARQUIA MUNICIPAL DE PREVIDÊNCIA E ASSISTÊNCIA À SAÚDE DOS SERVIDOS
GERÊNCIA DE INVESTIMENTOS
AUTORIZAÇÃO DE APLICAÇÃO E RESGATE – APR

ART. 3º - B DA PORTARIA MPS N º 519/2011, INCLUÍDO PELO ART. 2º DA PORTARIA MPS N º 170, DE 25/04/2012, DOU DE 26/04/2012

AUTORIZAÇÃO DE APLICAÇÃO E RESGATE - APR	Nº / ANO:	173 /2019 - GI
Unidade Gestora do RPPS	OF. Nº:	173 /2019 - GI
Autarquia Municipal de Previdência e Assistência à Saúde dos Servidores CNPJ: 05.244.336/0001-13	Data:	29/07/19
Valor:		
R\$ 10.000.000,00	Fundos 100% Títulos Públicos - Art. 7º, I, "b"	
Dez milhões de reais		

Sim para todos os fundos desta APR

HISTÓRICO DA OPERAÇÃO/CARACTERÍSTICAS DOS ATIVOS:

Fundo:	BB PREVIDENCIÁRIO RENDA FIXA IDKA2 TÍTULOS PÚBLICOS FUNDO DE INVESTIMENTO		
CNPJ do Fundo:	13.322.205/0001-35		
Segmento:	FI 100% Títulos Públicos		
Tipo de Ativo:	Fundos 100% Títulos Públicos - Art. 7º, I, "b"		
Tipo de operação realizada:	Resgate		
Valor da operação:	R\$ 10.000.000,00		
Quantidade de Cotas:	3.883.606,33441157		
Valor da Cota (R\$):	R\$ 2,57493		
Data da Operação:	29/07/2019		
Data de Liquidação:	30/07/2019		
Patrimônio Líquido do Fundo (R\$):	R\$	7.739.195.550,00	
(%) no Patrimônio Líquido do fundo:		0,129%	
Limite Máximo por PL do fundo		15,00%	
Banco/Agência/Conta:	Banco do Brasil S.A.	3234-4	7.909-X
Administrador:	BB DTVM (GRUPO BANCO DO BRASIL)		
CNPJ do Administrador:	30.822.936/0001-69		
Data do Termo de Credenciamento do Administrador:	25/10/2018		
Administrador com Comitê de auditoria e comitê de riscos, obrigado, pelo BACEN	Sim		
Volume de Recursos do Administrador com RPPS		R\$ 0,06	
% Recursos do Administrador com RPPS. O administrador do fundo de investimento detenha, no máximo, 50% (cinquenta por cento) dos recursos sob sua administração oriundos de regimes próprios de previdência social.		0,00%	
Gestor:	BB DTVM (GRUPO BANCO DO BRASIL)		
CNPJ do Gestor:	30.822.936/0001-69		
Data do Termo de Credenciamento do Gestor:	25/10/2018		
Gestor com Comitê de auditoria e comitê de riscos, obrigado, pelo BACEN	Sim		
Volume de Recursos do Gestor com RPPS	R\$	58.260.457.013,89	
% Recursos do Gestor com RPPS		5,54%	
Empresa de Rating		Fitch Ratings	
Conceito		Excelente	
Representação do conceito		Excelente	
O fundo atende a Resolução 3.922/2010, quanto ao Comitê de Auditoria e Riscos obrigatórios pelo BACDEN		Sim	
Distribuidor:	BANCO DO BRASIL S.A. (GRUPO BANCO DO BRASIL)		
CNPJ do Distribuidor:	00.000.000/0001-91		
Data do Termo de Credenciamento do Distribuidor:	30/10/2018		

Data de Início FI:	28/04/2011	
Taxa Administração do FI (%):	0,20	
Índice de Referência do FI :	IDKA IPCA 2A	
Tx Performance do FI (%):	Não possui	
Tx Performance (Índ. de Ref.: Qual Índ.Ref. é decidido se a Tx. performance será cobrada ou não):	Não possui	
Tx Performance (% a superar: Informar % do Índ. Ref. que o fundo deve performar para haver a cobrança de tx performance):	Não possui	
Taxa de Performance atende as condições da Resolução 3.922/2010	Não possui taxa de performance	
Agência de Classificação de Risco que classificou o FI:	Dispensado	
Classificação de risco do FI conforme Agência de Classificação de Risco:	Dispensado	
Carência (dias):	0 dias	
Data Listagem Bolsa:	Não listado	
Resgate (dias):	1	
Cód. Negociação Bolsa:	Não listado	
Fundo Destinado à Categoria de Investidor:	INVESTIDOR GERAL	
Fundo Investe em Cotas de Outros Fundos? Se sim, informar todos os fundos:	Não	
CNPJ do Fundo:	0,00	
Segmento:	R\$ 0,00	
Tipo de Ativo:	R\$ 0,00	
% Carteira do Fundo:	0,00	
Descrição da operação (como foi realizada a negociação):	Autorizada pelo Comitê de Investimentos. Trata-se de Instituição com boa posição no Ranking ANBIMA de Gestores e devidamente credenciada pela Autarquia Municipal de Previdência e Assistência à Saúde dos Servidores. A operação faz parte do processo de diversificação da carteira de investimentos com vistas ao atingimento/superação da meta atuarial. A operação está aderente com a Política de Investimentos.	
Características dos Ativos (Caracterizar o Fundo de Investimento negociado)	Objetivos:	O fundo tem como objetivo proporcionar rentabilidade de suas cotas compatível com o do sub-índice IDKA 2A. Para atingir esse objetivo, aplica a totalidade de seus recursos exclusivamente em títulos públicos federais, registrados no SELIC e/ou em suas operações compromissadas. Deverá, ainda, manter no mínimo 80% de sua carteira em ativos cuja rentabilidade esteja atrelada à variação da taxa de juros doméstica e/ou índices de preços.
	Principais riscos do fundo:	Risco de Taxa de Juros (Risco 1)
	Risco do Fundo atribuído pelo Administrador	Risco Muito Baixo
Prazo de Liquidação: Até 60 dias = Curto Prazo / Acima de 60 dias até 5 anos = Médio Prazo / Acima de 5 anos = Longo Prazo	Curto Prazo	
Dados com base desde 2011 ou Início do fundo até mês anterior		
Retorno Médio Mensal	0,96%	
Retorno Médio Anual	12,12%	
Retorno Total	154,60%	

Maior Retorno	3,50%
Menor Retorno	-0,91%
Qtde. mês Positivo	88
Qtde. mês Negativo	10
Qtde. mês acima do Benchmark	36
Qtde. mês abaixo do Benchmark	62
Risco Mensal Período	0,77%
Risco Mensal 12 MESES	0,57%
Risco Anual do Período	2,66%
Retorno Relativo ao Benchmark	-5,16%
Sharpe	0,79
Information Ratio	-1,29
Tracking Error	0,57%
VAR HISTÓRICO (95%)	2,23%
VAR 12 MESES (95%)	2,21%
Sharpe Modificado	1,11
Beta (12 meses)	0,89
Erro Quadrático Médio (EQM)	0,17%
Compatibilidade da aplicação com as obrigações presentes e futuras do RPPS:	Sim, porém, não há a necessidade de Atestado de Compatibilidade em razão do prazo curto da carência e/ou resgate
Análise / Parecer do Conselho Municipal de Prvidência ou Comitê de Investimentos, conforme previsto na legislação do RPPS (Alçadas):	Operação deliberada/autorizada pelo Comitê de Investimentos da RECIPREV através da Planilha/Estudo Técnico de Deliberações Data da reunião do Comitê de Investimentos 17/07/2019
Outras Observações:	Para pagar folha e consignados
Caso o fundo esteja enquadrado nos artigos a seguir, responder SIM ou NÃO, do contrário deixar em branco	
Art. 7º, III, "a"; Art. 7º, IV, "a"; Art. 7º, IV, "b"; Art. 7º, V, "b"; Art. 7º, VII, "a"; Art. 7º, VII, "b"; Art. 7º, VII, "c"; Art. 8º, I, "a"; Art. 8º, II, "a"; Art. 8º, III; Art. 8º, IV, "a"; Art. 8º, IV, "b"	
Fundo possui ativos de emissores privados como ativo final na carteira?	Pergunta não se aplica ao fundo
Há ativos financeiros não emitidos por instituição financeira ?	Pergunta não se aplica ao fundo
Há ativos financeiros não emitidos por companhias abertas, operacionais e registrados na CVM?	Pergunta não se aplica ao fundo
Há ativos financeiros emitidos por securitizadoras (CRI ou CRA)?	Pergunta não se aplica ao fundo
Há ativos financeiros que não são cotas de classe sênior de FIDC?	Pergunta não se aplica ao fundo
Há ativos financeiros ou que os respectivos emissores não são considerados de baixo risco de crédito?	Pergunta não se aplica ao fundo
Caso o fundo esteja enquadrado no artigo a seguir, responder SIM ou NÃO, do contrário deixar em branco	
Art. 7º, VII, "a"	
A série /classe das cotas é considerado de baixo risco de crédito?	Pergunta não se aplica ao fundo
O regulamento do fundo determina que o limite máximo de concentração em PJ seja de 20%?	Pergunta não se aplica ao fundo
Foi comprovado que o gestor do FI já realizou no mínimo 10 ofertas públicas de cotas seniores de FIDC encerradas e integralmente liquidadas?	Pergunta não se aplica ao fundo
O total das aplicações de RPPS representa no máximo, 50% do total de cotas seniores?	Pergunta não se aplica ao fundo
O FI teve suas demonstrações financeiras auditadas e publicadas anualmente?	Pergunta não se aplica ao fundo
Caso o fundo esteja enquadrado no artigo a seguir, responder SIM ou NÃO, do contrário deixar em branco	
Art. 8º, IV, "a"	
O FIP é qualificado como entidade de investimento, nos termos da regulamentação específica da CVM?	Pergunta não se aplica ao fundo
O regulamento do FIP determina que o valor justo dos ativos investidos esteja respaldado em laudo de avaliação elaborado por Auditores Independentes ou Analistas de Valores Mobiliários autorizados pela CVM?	Pergunta não se aplica ao fundo
O regulamento do FI determina que o valor justo dos ativos emitidos por cada uma das empresas investidas corresponda a, no máximo 25% do total do capital subscrito do fundo?	Pergunta não se aplica ao fundo
O regulamento do FI determina que a cobrança de taxa de performance seja feita somente após o recebimento, pelos investidores, da totalidade de seu capital integralizado, devidamente atualizado pelo índice de referência e taxa de retorno nele previstos?	Pergunta não se aplica ao fundo

<p>O gestor do FI, ou gestoras ligadas ao seu respectivo grupo econômico, mantem a condição de cotista do fundo em percentual equivalente a, no mínimo, 5% do capital subscrito do fundo?</p>	<p>Pergunta não se aplica ao fundo</p>		
<p>O regulamento do FI determina que as companhias ou sociedades investidas pelo fundo tenham suas demonstrações financeiras auditadas por auditor independente registrado na CVM e publicadas, no mínimo, anualmente?</p>	<p>Pergunta não se aplica ao fundo</p>		
<p>O gestor do fundo já realizou, nos últimos 10 anos, desinvestimento integral de, pelo menos, 3 sociedades investidas no Brasil por meio de FIP e os referidos desinvestimentos resultaram em recebimento da totalidade do capital integralizado nas referidas sociedades investidas, devidamente atualizado pelo índice de referência e taxa de retorno previstos no regulamento?</p>	<p>Pergunta não se aplica ao fundo</p>		
<p>Anexo: Lâmina(s) do fundo(s) e ofício(s)</p> <table style="width: 100%; border: none;"> <tr> <td style="width: 50%; border: none; vertical-align: top;"> <p style="text-align: center;">PROPONENTE</p> <p style="text-align: center;">Andreson Carlos Gomes de Oliveira Chefe de Divisão de Investimentos CPF: 052.430.264-25 Entidade Certificadora: ANBIMA CPA 20 e CEA Validade da Certificação: 05/12/2020</p> </td> <td style="width: 50%; border: none; vertical-align: top;"> <p style="text-align: center;">GESTOR/AUTORIZADOR</p> <p style="text-align: center;">José Marcos Alves de Barros Gerente de Investimentos CPF:334.326.354-00 Entidade Certificadora: ANBIMA CPA 20 e CEA Validade da Certificação: 21/11/2021</p> </td> </tr> </table>		<p style="text-align: center;">PROPONENTE</p> <p style="text-align: center;">Andreson Carlos Gomes de Oliveira Chefe de Divisão de Investimentos CPF: 052.430.264-25 Entidade Certificadora: ANBIMA CPA 20 e CEA Validade da Certificação: 05/12/2020</p>	<p style="text-align: center;">GESTOR/AUTORIZADOR</p> <p style="text-align: center;">José Marcos Alves de Barros Gerente de Investimentos CPF:334.326.354-00 Entidade Certificadora: ANBIMA CPA 20 e CEA Validade da Certificação: 21/11/2021</p>
<p style="text-align: center;">PROPONENTE</p> <p style="text-align: center;">Andreson Carlos Gomes de Oliveira Chefe de Divisão de Investimentos CPF: 052.430.264-25 Entidade Certificadora: ANBIMA CPA 20 e CEA Validade da Certificação: 05/12/2020</p>	<p style="text-align: center;">GESTOR/AUTORIZADOR</p> <p style="text-align: center;">José Marcos Alves de Barros Gerente de Investimentos CPF:334.326.354-00 Entidade Certificadora: ANBIMA CPA 20 e CEA Validade da Certificação: 21/11/2021</p>		

**SAÚDE
RECIFE**

**RECI
PREV**

Recife, 29 de julho de 2019

Ofício RECIPREV nº 173/2019 – GI

Senhor Gerente,

Solicitamos resgatar o valor de R\$ 10.000.000,00 (Dez milhões de reais), do fundo BB PREVIDENCIÁRIO RENDA FIXA IDKA2 TÍTULOS PÚBLICOS FUNDO DE INVESTIMENTO CNPJ: 13.322.205/0001-35; vinculado à conta 7.909-X.

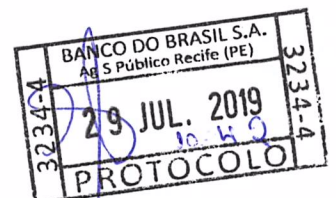
Justificativa da aplicação ou resgate: APR 173/2019

Atenciosamente,


ANDRESON CARLOS GOMES DE OLIVEIRA
CHEFE DE DIVISÃO DE INVESTIMENTOS


ÉLCIO RICARDO LEITE GUIMARÃES
GERENTE ADMINISTRATIVO E FINANCEIRO

Ilmo Senhor
PEDRO PAULO
Gerente de Relacionamento
Banco do Brasil S.A. – Agência Setor Público - Recife -PE
NESTA



**PREFEITURA DO
RECIFE**
SECRETARIA DE ADMINISTRAÇÃO

Autarquia Municipal de Previdência e Assistência à Saúde dos Servidores - Reciprev / Saúde Recife
Av. Manoel Borba 488, Cep: 50070-000, Boa Vista, Recife - PE
Fone/Fax: (81) 3355.1650 / 3355.1647



JOSE MARCOS ALVES DE BARROS <zemarcos@recife.pe.gov.br>

Folhas de pagamento das empresas 23,24 e 18

SANDRA MARIA GOMES GALINDO <sandra.galindo@recife.pe.gov.br>

25 de julho de 2019

15:46

Para: JOSE MARCOS ALVES DE BARROS <zemarcos@recife.pe.gov.br>

Cc: ANNA PAULA ALMEIDA NUNES E SILVA <annap@recife.pe.gov.br>, SANDRA MARIA GOMES GALINDO <sandra.galindo@recife.pe.gov.br>

Zé, boa tarde!

Solicitamos o resgate de aplicações financeira da conta 65000-5 do Bradesco no valor de **R\$ 8.439.598,79 folha + R\$ 25.210,55 acertos = R\$ 8.464.809,34**(oito milhões, quatrocentos e sessenta e quatro mil, oitocentos e nove reais e trinta e quatro centavos), referente ao pagamento de **julho/2019** dos **APO/PPR/PEN**, transmitido eletronicamente pela EMPREL com data de pagamento previsto para o dia 31/07/2019, **FUNDO RECIPREV**.

Informamos o valor Líquido de R\$ 21.971.552,69 Folha + R\$ 5.204,03 Acertos = R\$ 21.976.756,72(vinte um milhões, novecentos e setenta e seis mil, setecentos e cinquenta e seis reais e setenta e dois centavos), referente a folha de **julho/2019** dos **APO/PPR e PEN** do **FUNDO RECIFIN**.

AUT. PREV. MUN. RECIFE - RECIPREV**SAÚDE RECIFE** - Valor Líquido R\$ **51.657,96**(cinquenta e um mil, seiscentos e cinquenta e sete reais e noventa e seis centavos)**PREVIDÊNCIA** - Valor Líquido R\$ **174.651,37**(cento e setenta e quatro mil, seiscentos e cinquenta e um reais e trinta e sete centavos)Sandra Galindo
3355-1645

Características	Informações Operacionais
CNPJ: 13.322.205/0001-35	Aplicação Mínima: R\$ 10.000,00
Gestão: BB Gestão de Recursos DTVM	Aplicação Adicional: R\$ 0,00
Administrador: BB Gestão de Recursos DTVM	Saldo Mínimo: R\$ 0,00
Taxa de Administração: 0,20%	Resgate Mínimo: R\$ 0,00
Taxa de Administração (Máxima): Não possui	Conversão da Cota para Aplicação: D+0
Classificação Anbima: Renda Fixa Indexados	Conversão da Cota para Resgate: D+1 du
Código de Referência: 272612	Disponibilização dos Recursos Resgatados: D+1 du
Início do Fundo: 28/04/2011	

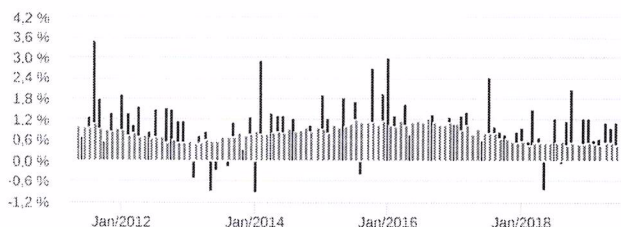
Retorno (%)	Início	Ano	12 meses	24 meses	36 meses	jun/19	mai/19	abr/19	mar/19	fev/19	jan/19	dez/18	nov/18	out/18	set/18	ago/18	jul/18
Fundo	157,49	6,87	11,87	22,24	37,98	1,11	0,95	1,10	0,65	0,61	1,22	1,22	0,11	2,09	1,17	-0,08	1,23
% do CDI	132,20	189,18	185,56	158,22	133,30	235,80	174,26	213,15	138,77	122,93	223,80	247,72	22,00	384,81	250,21	-13,55	227,52
CDI	119,13	3,63	6,40	14,05	28,49	0,47	0,54	0,52	0,47	0,49	0,54	0,49	0,49	0,54	0,47	0,57	0,54
Ibovespa	56,74	17,12	29,63	58,12	81,73	4,06	0,70	0,98	-0,18	-1,86	10,82	-1,81	2,38	10,19	3,48	-3,21	8,88
IBX	101,28	18,14	31,79	59,11	83,76	4,10	1,14	1,06	-0,11	-1,76	10,71	-1,29	2,66	10,42	3,23	-3,13	8,84
IGP-M	60,08	4,79	6,47	14,99	13,31	0,80	0,45	0,92	1,26	0,88	0,01	-1,08	-0,49	0,89	1,52	0,70	0,51

Risco x Retorno (12 meses)	Cota	PL (R\$ mil)	PL Médio (R\$ mil)	Volatilidade	Perda Máxima	VaR	Beta	Tracking Error	Retorno Máximo	Retorno Mínimo	Vezes Acima do Benchmark
Fundo	2,574926277	7.739.195,55	6.975.854,34	1,71%	-0,67%	0,81%	-3,54	1,71%	2,09%	-0,08%	9
CDI	-	-	-	0,00%	-	0,00%	1,00	0,00%	0,57%	0,47%	0

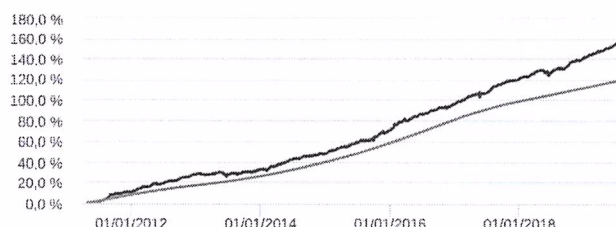
Gráficos

■ Fundo ■ CDI

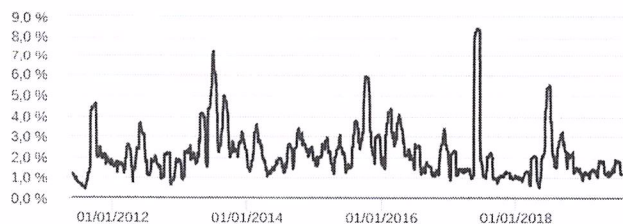
Retorno Mensal - 29/04/2011 a 30/07/2019 (mensal)



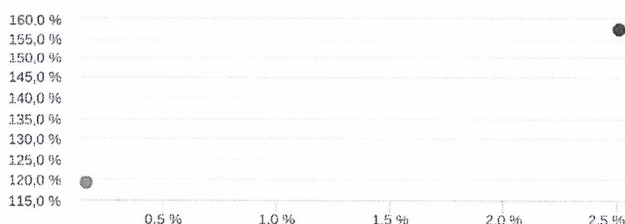
Retorno Acumulado - 29/04/2011 a 30/07/2019 (diária)



Volatilidade Anualizada - 29/04/2011 a 30/07/2019 (diária)



Risco x Retorno - 29/04/2011 a 30/07/2019 (diária)

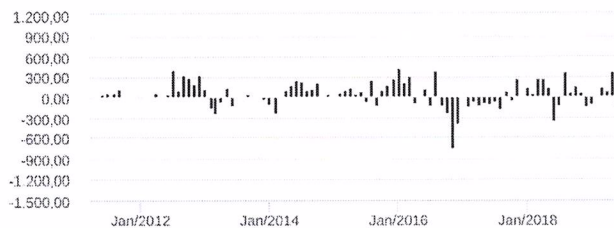


As informações foram obtidas a partir de fontes públicas ou privadas consideradas confiáveis, cuja responsabilidade pela correção e veracidade não é assumida pela QUANTUM, pelo titular desta marca ou por qualquer das empresas de seu grupo empresarial. As informações disponíveis, não devem ser entendidas como colocação, distribuição ou oferta de fundo de investimento ou qualquer outro valor mobiliário. Fundos de investimento não contam com a garantia do Administrador do fundo. Gestor da carteira, de qualquer mecanismo de seguro ou, ainda, do Fundo Garantidor de Créditos - FGC. Rentabilidade obtida no passado não representa garantia de rentabilidade futura. As estratégias com derivativos, utilizadas como parte da política de investimento de fundos de investimento, podem resultar em significativas perdas para seus cotistas superiores ao capital aplicado e a consequente obrigação do cotista de aportar recursos adicionais para cobrir o prejuízo do fundo. Ao investidor é recomendada a leitura cuidadosa do prospecto e regulamento do fundo de investimento ao aplicar seus recursos. Para avaliação da performance de um fundo de investimento, é recomendável a análise de, no mínimo, 12 (doze) meses. Os valores exibidos estão em Real (BRL). Para os cálculos foram utilizadas observações Diárias. Fonte: Quantum Axis.

Patrimônio Líquido (R\$ Milhões) - 29/04/2011 a 30/07/2019 (diária)



Fluxo Mensal (R\$ Milhões) - 29/04/2011 a 30/07/2019 (mensal)



Composição da Carteira

jun/2019

Performance dos Fundos em Carteira

Fundo	% do PL	Nominal	Relativo	Nominal	Relativo	Nominal	Relativo	Nominal	Relativo	Volatilidade	PL Médio
Não há fundos(FI) na carteira											

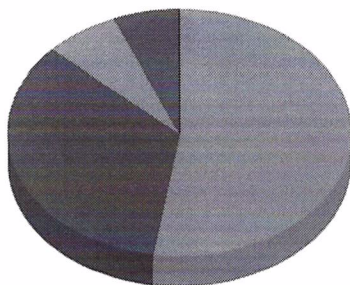
Composição da Carteira por Tipo de Aplicação (% do PL)

Tipo de Aplicação	jun/19	mai/19	abr/19	mar/19	fev/19	jan/19	dez/18	nov/18
Títulos Públicos	93,86%	91,23%	95,45%	95,86%	96,76%	98,12%	98,09%	98,75%
Operações Compromissadas	6,12%	8,76%	4,54%	4,14%	3,40%	1,87%	1,91%	1,25%
Mercado Futuro - Posições compradas	0,02%	0,01%	0,01%	-0,00%	-0,00%	0,01%	0,00%	-0,00%
Valores a receber	0,00%	0,00%	0,00%	0,00%	0,00%	0,00%	0,00%	0,00%
Disponibilidades	0,00%	0,00%	0,00%	0,00%	0,00%	0,00%	0,00%	0,00%
Valores a pagar	-0,00%	-0,00%	-0,00%	-0,00%	-0,00%	-0,00%	-0,00%	-0,00%
Outras operações passivas e exigibilidades	-	-	-	-	0,16%	-	-	-
Patrimônio Líquido (R\$ mil)	7.591.725,75	7.660.132,43	7.220.070,50	7.065.416,53	6.882.421,50	6.832.498,25	6.854.500,35	6.923.282,00
Data da Divulgação	05/07/2019	05/06/2019	06/05/2019	02/04/2019	12/03/2019	05/02/2019	09/01/2019	04/12/2018

As informações foram obtidas a partir de fontes públicas ou privadas consideradas confiáveis, cuja responsabilidade pela correção e veracidade não é assumida pela QUANTUM, pelo titular desta marca ou por qualquer das empresas de seu grupo empresarial. As informações disponíveis, não devem ser entendidas como colocação, distribuição ou oferta de fundo de investimento ou qualquer outro valor mobiliário. Fundos de investimento não contam com a garantia do Administrador do fundo, Gestor da carteira, de qualquer mecanismo de seguro ou, ainda, do Fundo Garantidor de Créditos - FGC. Rentabilidade obtida no passado não representa garantia de rentabilidade futura. As estratégias com derivativos, utilizadas como parte da política de investimento de fundos de investimento, podem resultar em significativas perdas para seus cotistas superiores ao capital aplicado e a consequente obrigação do cotista de aportar recursos adicionais para cobrir o prejuízo do fundo. Ao investidor é recomendada a leitura cuidadosa do prospecto e regulamento do fundo de investimento ao aplicar seus recursos. Para avaliação da performance de um fundo de investimento, é recomendável a análise de, no mínimo, 12 (doze) meses. Os valores exibidos estão em Real (BRL). Para os cálculos foram utilizadas observações Diárias.
 Fonte: Quantum Axis.

Composição da Carteira Individual - Ativos (%)

jun/2019



■ NTN-B - Venc: 15/05/2021	52,49 %
■ NTN-B - Venc.: 15/08/2020	34,40 %
■ NTN-B - Venc.: 15/08/2022	6,97 %
■ Operações Compromissadas - LFT - Venc.: 01/09/2021	6,12 %
■ Mercado Futuro - Posições compradas - CUPOM DE DI x IPCA DAP	0,01 %
■ Mercado Futuro - Posições compradas - DAPFUTQ22	0,01 %
■ Operações Compromissadas - LTN - Venc.: 01/07/2020	0,00 %
■ Valores a pagar / Taxa de Administração	0,00 %
■ Valores a pagar / Taxa de Custódia	0,00 %
■ Valores a pagar / Taxa Selic	0,00 %
■ Valores a pagar / Auditoria	0,00 %
■ Valores a pagar / Taxa Cetip	0,00 %
■ Outros Valores a receber	0,00 %
■ Outras Disponibilidades	0,00 %
■ Outros Valores a pagar	0,00 %