



**RECIFE**  
PREFEITURA DA CIDADE



PREFEITURA DO RECIFE  
AUTARQUIA MUNICIPAL DE PREVIDÊNCIA E ASSISTÊNCIA À SAÚDE DOS SERVIDOS  
GERÊNCIA DE INVESTIMENTOS  
AUTORIZAÇÃO DE APLICAÇÃO E RESGATE – APR

ART. 3º - B DA PORTARIA MPS N º 519/2011, INCLUÍDO PELO ART. 2º DA PORTARIA MPS N º 170, DE 25/04/2012, DOU DE 26/04/2012

AUTORIZAÇÃO DE APLICAÇÃO E RESGATE - APR		Nº / ANO:	179 / 2019 - GI	
Unidade Gestora do RPPS		OF. Nº:	179 / 2019 - GI	
Autarquia Municipal de Previdência e Assistência à Saúde dos Servidores		Data:	02/08/19	
CNPJ: 05.244.336/0001-13				
Valor:				
R\$ 5.744.936,59		FI Multimercado - Art. 8º, III		
Cinco milhões, setecentos e quarenta e quatro mil, novecentos e trinta e seis reais e cinquenta e nove centavos				
Sim para todos os fundos desta APR				
<b>HISTÓRICO DA OPERAÇÃO/CARACTERÍSTICAS DOS ATIVOS:</b>				
Fundo:	XP LONG SHORT FUNDO DE INVESTIMENTO EM COTAS DE FUNDOS DE INVESTIMENTO MULTIMERCADO			
CNPJ do Fundo:	11.616.403/0001-86			
Segmento:	FI Multimercado - Aberto			
Tipo de Ativo:	FI Multimercado - Art. 8º, III			
Tipo de operação realizada:	Resgate			
Valor da operação:	R\$ 5.744.936,59			
Quantidade de Cotas:	2.032.573,10238694			
Valor da Cota (R\$):	R\$ 2,82644			
Data da Operação:	02/08/2019			
Data de Liquidação:	20/08/2019			
Patrimônio Líquido do Fundo (R\$):	R\$	182.219.310,00		
(%) no Patrimônio Líquido do fundo:	3,153%			
Limite Máximo por PL do fundo	5,00%			
Banco/Agência/Conta:	Banco do Brasil S.A.	3234-4	7.909-X	
Administrador:	BNY MELLON SERVIÇOS FINANCEIROS DTVM S.A.			
CNPJ do Administrador:	02.201.501/0001-61			
Data do Termo de Credenciamento do Administrador:	19/10/2018			
Administrador com Comitê de auditoria e comitê de riscos, obrigado, pelo BACEN	Não			
Volume de Recursos do Administrador com RPPS	R\$ 0,01			
% Recursos do Administrador com RPPS. O administrador do fundo de investimento detenha, no máximo, 50% (cinquenta por cento) dos recursos sob sua administração oriundos de regimes próprios de previdência social.	0,00%			
Gestor:	XP GESTÃO DE RECURSOS LTDA			
CNPJ do Gestor:	07.625.200/0001-89			
Data do Termo de Credenciamento do Gestor:	19/10/2018			
Gestor com Comitê de auditoria e comitê de riscos, obrigado, pelo BACEN	Não			
Volume de Recursos do Gestor com RPPS	R\$	125.164.039,49		
% Recursos do Gestor com RPPS	0,34%			
Empresa de Rating	Moody's			
Conceito	MQ1			
Representação do conceito	Excelente			
O fundo atende a Resolução 3.922/2010, quanto ao Comitê de Auditoria e Riscos obrigatórios pelo BACDEN	Não			
Distribuidor:	XP INVESTIMENTOS CORRETORA DE CÂMBIO TÍTULOS E VALORES MOBILIÁRIOS S.A.			
CNPJ do Distribuidor:	02.332.886/0001-04			
Data do Termo de Credenciamento do Distribuidor:	31/10/2018			

Data de Início FI:	12/03/2010	
Taxa Administração do FI (%):	2,50	
Índice de Referência do FI :	CDI	
Tx Performance do FI (%):	0,20	
Tx Performance (Índ. de Ref.: Qual Índ.Ref. é decidido se a Tx. performance será cobrada ou não):	CDI	
Tx Performance (% a superar: Informar % do Índ. Ref. que o fundo deve performar para haver a cobrança de tx performance):	100,00	
Taxa de Performance atende as condições da Resolução 3.922/2010	SIM	
Agência de Classificação de Risco que classificou o FI:	Dispensado	
Classificação de risco do FI conforme Agência de Classificação de Risco:	Dispensado	
Carência (dias):	0 dias	
Data Listagem Bolsa:	Não listado	
Resgate (dias):	15	
Cód. Negociação Bolsa:	Não listado	
Fundo Destinado à Categoria de Investidor:	INVESTIDOR GERAL	
Fundo Investe em Cotas de Outros Fundos? Se sim, informar todos os fundos:	Sim	
CNPJ do Fundo:	19.418.021/0001-50;17.898.543/0001-70;18.416.618/0001-00; 18.418.894/0001-08;18.418.915/0001-87; 18.418.851/0001-14;18.418.874/0001-29;18.418.812/0001-17;18.418.825/0001-96;18.416.553/0001-95;18.428.603/0001-54	
Segmento:	Renda Variável	
Tipo de Ativo:	FI Multimercado - Art. 8º, III	
% Carteira do Fundo:	98,07; 0,21 para os demais	
Descrição da operação (como foi realizada a negociação):	Autorizada pelo Comitê de Investimentos. Trata-se de Instituição com boa posição no Ranking ANBIMA de Gestores e devidamente credenciada pela Autarquia Municipal de Previdência e Assistência à Saúde dos Servidores. A operação faz parte do processo de diversificação da carteira de investimentos com vistas ao atingimento/superação da meta atuarial. A operação está aderente com a Política de Investimentos.	
Características dos Ativos(Caracterizar o Fundo de Investimento negociado)	Objetivos:	A política de investimento do FUNDO consiste em obter retornos superiores ao rendimento do CDI, investindo primordialmente em ativos de renda variável, em posições compradas e/ou vendidas, na forma de ações e/ou de derivativos, sem exposição direcional. As estratégias relativas de renda variável do FUNDO são feitas exclusivamente por meio de análise fundamentalista. Apesar de não ser o foco principal, o FUNDO também pode assumir posições em ativos de renda fixa para remunerar o caixa que não esteja sendo utilizado. A preservação de capital é um princípio fundamental na estratégia de gestão.
	Principais riscos do fundo:	Mercado, Variações do mercado em que investe, Juros e outros conforme o regulamento (Risco: 5)
	Risco do Fundo atribuído pelo Administrador	Risco Muito Alto
Prazo de Liquidação: Até 60 dias = Curto Prazo / Acima de 60 dias até 5 anos = Médio Prazo / Acima de 5 anos = Longo Prazo	Curto Prazo	
<b>Dados com base desde 2011 ou Início do fundo até mês anterior</b>		
Retorno Médio Mensal	0,92%	
Retorno Médio Anual	11,68%	
Retorno Total	158,07%	



Maior Retorno	3,62%
Menor Retorno	-2,41%
Qtde. mês Positivo	88
Qtde. mês Negativo	15
Qtde. mês acima do Benchmark	56
Qtde. mês abaixo do Benchmark	47
Risco Mensal Período	1,09%
Risco Mensal 12 MESES	1,15%
Risco Anual do Período	3,79%
Retorno Relativo ao Benchmark	13,78%
Sharpe	0,44
Information Ratio	0,46
Tracking Error	3,64%
VAR HISTÓRICO (95%)	2,73%
VAR 12 MESES (95%)	2,01%
Sharpe Modificado	0,55
Beta (12 meses)	-11,34
Erro Quadrático Médio (EQM)	1,05%
Compatibilidade da aplicação com as obrigações presentes e futuras do RPPS:	Sim, porém, não há a necessidade de Atestado de Compatibilidade em razão do prazo curto da carência e/ou resgate
Análise / Parecer do Conselho Municipal de Prvidência ou Comitê de Investimentos, conforme previsto na legislação do RPPS (Alçadas):	Operação deliberada/autorizada pelo Comitê de Investimentos da RECIPIREV através da Planilha/Estudo Técnico de Deliberações Data da reunião do Comitê de Investimentos 17/07/2019
Outras Observações:	
<b>Caso o fundo esteja enquadro nos artigos a seguir, responder SIM ou NÃO, do contrário deixar em branco</b>	
Art. 7º, III, "a"; Art. 7º, IV, "a"; Art. 7º, IV, "b"; Art. 7º, V, "b"; Art. 7º, VII, "a"; Art. 7º, VII, "b"; Art. 7º, VII, "c"; Art. 8º, I, "a"; Art. 8º, II, "a"; Art. 8º, III; Art. 8º, IV, "a"; Art. 8º, IV, "b"	
Fundo possui ativos de emissores privados como ativo final na carteira?	Sim
Há ativos financeiros não emitidos por instituição financeira ?	Sim
Há ativos financeiros não emitidos por companhias abertas, operacionais e registrados na CVM?	Não
Há ativos financeiros emitidos por securitizadoras (CRI ou CRA)?	Não
Há ativos financeiros que não são cotas de classe sênior de FIDC?	Não
Há ativos financeiros ou que os respectivos emissores não são considerados de baixo risco de crédito?	Não
<b>Caso o fundo esteja enquadro no artigo a seguir, responder SIM ou NÃO, do contrário deixar em branco</b>	
Art. 7º, VII, "a"	
A série /classe das cotas é considerado de baixo risco de crédito?	Pergunta não se aplica ao fundo
O regulamento do fundo determina que o limite máximo de concentração em PJ seja de 20%?	Pergunta não se aplica ao fundo
Foi comprovado que o gestor do FI já realizou no mínimo 10 ofertas públicas de cotas seniores de FIDC encerradas e integralmente liquidadas?	Pergunta não se aplica ao fundo
O total das aplicações de RPPS representa no máximo, 50% do total de cotas seniores?	Pergunta não se aplica ao fundo
O FI teve suas demonstrações financeiras auditadas e publicadas anualmente?	Pergunta não se aplica ao fundo
<b>Caso o fundo esteja enquadro no artigo a seguir, responder SIM ou NÃO, do contrário deixar em branco</b>	
Art. 8º, IV, "a"	
O FIP é qualificado como entidade de investimento, nos termos da regulamentação específica da CVM?	Pergunta não se aplica ao fundo
O regulamento do FIP determina que o valor justo dos ativos investidos esteja respaldado em laudo de avaliação elaborado por Auditores Independentes ou Analistas de Valores Mobiliários autorizados pela CVM?	Pergunta não se aplica ao fundo
O regulamento do FI determina que o valor justo dos ativos emitidos por cada uma das empresas investidas corresponda a, no máximo 25% do total do capital subscrito do fundo?	Pergunta não se aplica ao fundo
O regulamento do FI determina que a cobrança de taxa de performance seja feita somente após o recebimento, pelos investidores, da totalidade de seu capital integralizado, devidamente atualizado pelo índice de referência e taxa de retorno nele previstos?	Pergunta não se aplica ao fundo

<p>O gestor do FI, ou gestoras ligadas ao seu respectivo grupo econômico, mantem a condição de cotista do fundo em percentual equivalente a, no mínimo, 5% do capital subscrito do fundo?</p>	<p>Pergunta não se aplica ao fundo</p>		
<p>O regulamento do FI determina que as companhias ou sociedades investidas pelo fundo tenham suas demonstrações financeiras auditadas por auditor independente registrado na CVM e publicadas, no mínimo, anualmente?</p>	<p>Pergunta não se aplica ao fundo</p>		
<p>O gestor do fundo já realizou, nos últimos 10 anos, desinvestimento integral de, pelo menos, 3 sociedades investidas no Brasil por meio de FIP e os referidos desinvestimentos resultaram em recebimento da totalidade do capital integralizado nas referidas sociedades investidas, devidamente atualizado pelo índice de referência e taxa de retorno previstos no regulamento?</p>	<p>Pergunta não se aplica ao fundo</p>		
<p>Anexo: Lâmina(s) do fundo(s) e ofício(s)</p> <table style="width: 100%; border: none;"> <tr> <td style="width: 50%; border: none; vertical-align: top;"> <p style="text-align: center;">PROPONENTE</p> <p>Andreson Carlos Gomes de Oliveira            Chefe de Divisão de Investimentos            CPF: 052.430.264-25            Entidade Certificadora: ANBIMA            CPA 20 e CEA            Validade da Certificação: 05/12/2020</p> </td> <td style="width: 50%; border: none; vertical-align: top;"> <p style="text-align: center;">GESTOR/AUTORIZADOR</p> <p>José Marcos Alves de Barros            Gerente de Investimentos            CPF: 334.826.854-00            Entidade Certificadora: ANBIMA            CPA 20 e CEA            Validade da Certificação: 21/11/2021</p> </td> </tr> </table>		<p style="text-align: center;">PROPONENTE</p> <p>Andreson Carlos Gomes de Oliveira            Chefe de Divisão de Investimentos            CPF: 052.430.264-25            Entidade Certificadora: ANBIMA            CPA 20 e CEA            Validade da Certificação: 05/12/2020</p>	<p style="text-align: center;">GESTOR/AUTORIZADOR</p> <p>José Marcos Alves de Barros            Gerente de Investimentos            CPF: 334.826.854-00            Entidade Certificadora: ANBIMA            CPA 20 e CEA            Validade da Certificação: 21/11/2021</p>
<p style="text-align: center;">PROPONENTE</p> <p>Andreson Carlos Gomes de Oliveira            Chefe de Divisão de Investimentos            CPF: 052.430.264-25            Entidade Certificadora: ANBIMA            CPA 20 e CEA            Validade da Certificação: 05/12/2020</p>	<p style="text-align: center;">GESTOR/AUTORIZADOR</p> <p>José Marcos Alves de Barros            Gerente de Investimentos            CPF: 334.826.854-00            Entidade Certificadora: ANBIMA            CPA 20 e CEA            Validade da Certificação: 21/11/2021</p>		



**SAÚDE  
RECIFE**

**RECI  
PREV**

Recife, 02 de agosto de 2019

**Ofício RECI-REV nº 179/2019 – GI**

Prezados (as) Senhores (as),

Solicitamos efetuar o RESGATE TOTAL em nome do cotista:  
**FUNDO PREVIDENCIÁRIO RECI-REV CNPJ: 07.749.668/0001-85;**  
do fundo XP LONG SHORT FUNDO DE INVESTIMENTO EM  
COTAS DE FUNDOS DE INVESTIMENTO MULTIMERCADO CNPJ:  
11.616.403/0001-86.

Na oportunidade, pedimos encaminhar TED com os dados a seguir:

Banco: Banco do Brasil S.A.  
Agência: 3234-4  
Conta Corrente: 7.909-X  
Favorecido: FUNDO PREVIDENCIÁRIO RECI-REV  
CNPJ: 07.749.668/0001-85

Justificativa da aplicação ou resgate: APR 179/2019

Atenciosamente,

  
**JOSÉ MARCOS ALVES DE BARROS**  
GERENTE DE INVESTIMENTOS

  
**ÉLCIO RICARDO LEITE GUIMARÃES**  
GERENTE ADMINISTRATIVO E FINANCEIRO

Ilmo (a) Senhor (a)  
**LAUTER FERREIRA/MARIA SALGADO**  
XPI  
SÃO PAULO - SP

**Elcio Ricardo Leite Guimarães**  
Gerente Administrativo e Financeiro  
Mat. 100.363-1  
Autarquia Municipal de Previdência e  
Assistência à Saúde dos Servidores

*Encaminhado por  
02/08/2019*

*Gerente de Investimentos  
Autarquia Municipal de Previdência e  
Assistência à Saúde dos Servidores*



**PREFEITURA DO  
RECIFE**  
SECRETARIA DE ADMINISTRAÇÃO

Autarquia Municipal de Previdência e Assistência à Saúde dos Servidores - Reciprev / Saúde Recife  
Av. Manoel Borba 488, Cep: 50070-000, Boa Vista, Recife - PE  
Fone/Fax: (81) 3355.1650 / 3355.1647



Características	Informações Operacionais
CNPJ: 11.616.403/0001-86	Aplicação Mínima: R\$ 10.000,00
Gestão: XP Gestão de Recursos	Aplicação Adicional: R\$ 100,00
Administrador: BNY Mellon Serviços Financeiros	Saldo Mínimo: R\$ 1.000,00
Taxa de Administração: 2,00%	Resgate Mínimo: R\$ 100,00
Taxa de Administração (Máxima): 2,50%	Conversão da Cota para Aplicação: D+0
Classificação Anbima: Multimercados Long and Short Neutro	Conversão da Cota para Resgate: D+1 du ou D+15 (isento de taxa de resgate)
Código de Referência: 244139	Disponibilização dos Recursos Resgatados: D+2 du ou D+16 (isento de taxa de resgate)
Início do Fundo: 12/03/2010	

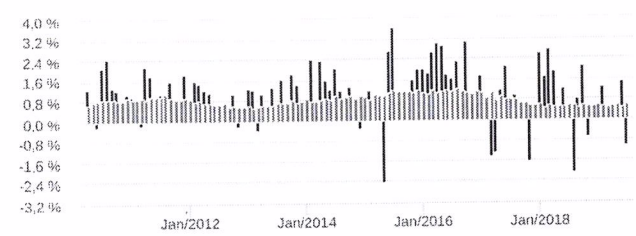
Retorno (%)	Início	Ano	12 meses	24 meses	36 meses	jul/19	jun/19	mai/19	abr/19	mar/19	fev/19	jan/19	dez/18	nov/18	out/18	set/18	ago/18
Fundo	182,64	1,51	2,62	12,17	24,32	-1,05	1,48	0,14	0,01	-0,05	1,25	0,63	-0,02	-0,71	2,11	0,81	-2,05
% do CDI	125,34	38,01	41,15	87,83	86,98	-185,54	316,54	25,16	2,68	-10,70	253,82	116,08	-3,74	-142,85	389,29	172,69	-361,05
CDI	145,71	3,97	6,37	13,86	27,96	0,57	0,47	0,54	0,52	0,47	0,49	0,54	0,49	0,49	0,54	0,47	0,57
Ibovespa	43,45	13,18	29,05	47,67	74,75	0,84	4,06	0,70	0,98	-0,18	-1,86	10,82	-1,81	2,38	10,19	3,48	-3,21
IBX	91,57	14,65	31,63	49,56	77,01	1,17	4,10	1,14	1,06	-0,11	-1,76	10,71	-1,29	2,66	10,42	3,23	-3,13
IGP-M	79,54	4,93	6,18	15,29	13,34	0,40	0,80	0,45	0,92	1,26	0,88	0,01	-1,08	-0,49	0,89	1,52	0,70

Risco x Retorno (12 meses)	Cota	PL (R\$ mil)	PL Médio (R\$ mil)	Volatilidade	Perda Máxima	VaR	Beta	Tracking Error	Retorno Máximo	Retorno Mínimo	Veze Acima do Benchmark
Fundo	2,82643541	182.219,31	225.099,97	5,21%	-2,31%	2,47%	-15,95	5,21%	2,11%	-1,05%	5
CDI	-	-	-	0,01%	-	0,00%	1,00	0,00%	0,57%	0,47%	0

Gráficos

■ Fundo ■ CDI

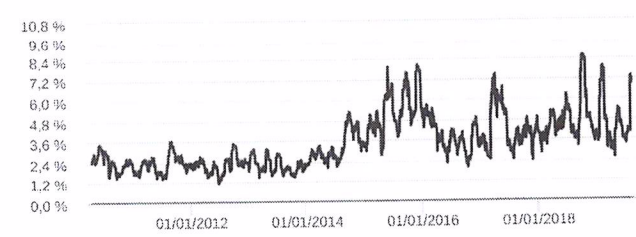
Retorno Mensal - 15/03/2010 a 19/08/2019 (mensal)



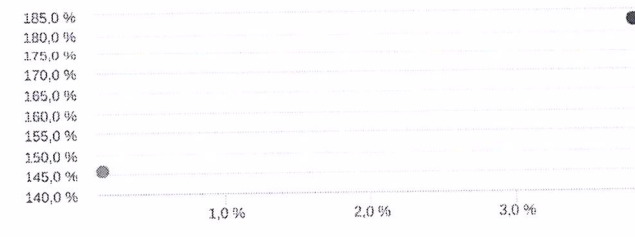
Retorno Acumulado - 15/03/2010 a 19/08/2019 (diária)



Volatilidade Anualizada - 15/03/2010 a 19/08/2019 (diária)



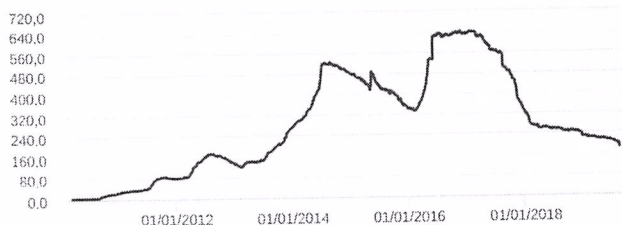
Risco x Retorno - 15/03/2010 a 19/08/2019 (diária)



As informações foram obtidas a partir de fontes públicas ou privadas consideradas confiáveis, cuja responsabilidade pela correção e veracidade não é assumida pela QUANTUM, pelo titular desta marca ou por qualquer das empresas de seu grupo empresarial. As informações disponíveis, não devem ser entendidas como colocação, distribuição ou oferta de fundo de investimento ou qualquer outro valor mobiliário. Fundos de investimento não contam com a garantia do Administrador do fundo, Gestor da carteira, de qualquer mecanismo de seguro ou, ainda, do Fundo Garantidor de Créditos - FGC. Rentabilidade obtida no passado não representa garantia de rentabilidade futura. As estratégias com derivativos, utilizadas como parte da política de investimento de fundos de investimento, podem resultar em significativas perdas para seus cotistas superiores ao capital aplicado e a consequente obrigação do cotista de aportar recursos adicionais para cobrir o prejuízo do fundo. Ao investidor é recomendada a leitura cuidadosa do prospecto e regulamento do fundo de investimento ao aplicar seus recursos. Para avaliação da performance de um fundo de investimento, é recomendável a análise de, no mínimo, 12 (doze) meses. Os valores exibidos estão em Real (BRL). Para os cálculos foram utilizadas observações Diárias.  
 Fonte: Quantum Axis.



Patrimônio Líquido (R\$ Milhões) - 15/03/2010 a 19/08/2019 (diária)



Fluxo Mensal (R\$ Milhões) - 15/03/2010 a 19/08/2019 (mensal)



Composição da Carteira

jul/2019

Performance dos Fundos em Carteira

Retorno (%) / % do Benchmark - CDI

FUNDO	% do PL	Mês		Desde o início		Desde o início		Desde o início		Volatilidade	12 meses PL Médio
		Nominal	Relativo	Nomina	Relativo	Nomina	Relativo	Nomina	Relativo		
Cotas de Fundos (omitidas)	-	-	-	-	-	-	-	-	-	-	-
Cotas de Fundos (omitidas)	-	-	-	-	-	-	-	-	-	-	-
Cotas de Fundos (omitidas)	-	-	-	-	-	-	-	-	-	-	-
Cotas de Fundos (omitidas)	-	-	-	-	-	-	-	-	-	-	-
Cotas de Fundos (omitidas)	-	-	-	-	-	-	-	-	-	-	-
Cotas de Fundos (omitidas)	-	-	-	-	-	-	-	-	-	-	-
Cotas de Fundos (omitidas)	-	-	-	-	-	-	-	-	-	-	-
Cotas de Fundos (omitidas)	-	-	-	-	-	-	-	-	-	-	-
Cotas de Fundos (omitidas)	-	-	-	-	-	-	-	-	-	-	-
Cotas de Fundos (omitidas)	-	-	-	-	-	-	-	-	-	-	-
Cotas de Fundos (omitidas)	-	-	-	-	-	-	-	-	-	-	-
Cotas de Fundos (omitidas)	-	-	-	-	-	-	-	-	-	-	-


Composição da Carteira por Tipo de Aplicação (% do PL)

Tipo de Aplicação	jul/19	jun/19	mai/19	abr/19	mar/19	fev/19	jan/19	dez/18
Cotas de Fundos	100,19%	100,16%	100,23%	100,18%	100,15%	100,18%	100,19%	100,21%
Valores a receber	0,02%	0,10%	0,19%	0,03%	0,09%	0,04%	0,05%	3,33%
Disponibilidades	0,00%	0,00%	0,00%	0,00%	0,00%	0,00%	0,00%	0,00%
Valores a pagar	-0,21%	-0,26%	-0,42%	-0,20%	-0,24%	-0,23%	-0,24%	-3,54%
Patrimônio Líquido (R\$ mil)	199.242,73	208.749,06	210.983,13	213.930,49	216.979,89	220.085,00	224.707,13	225.312,28
Data da Divulgação	08/08/2019	09/07/2019	07/06/2019	09/05/2019	09/04/2019	14/03/2019	08/02/2019	09/01/2019

As informações foram obtidas a partir de fontes públicas ou privadas consideradas confiáveis, cuja responsabilidade pela correção e veracidade não é assumida pela QUANTUM, pelo titular desta marca ou por qualquer das empresas de seu grupo empresarial. As informações disponíveis, não devem ser entendidas como colocação, distribuição ou oferta de fundo de investimento ou qualquer outro valor mobiliário. Fundos de investimento não contam com a garantia do Administrador do fundo, Gestor da carteira, de qualquer mecanismo de seguro ou, ainda, do Fundo Garantidor de Créditos - FGC. Rentabilidade obtida no passado não representa garantia de rentabilidade futura. As estratégias com derivativos, utilizadas como parte da política de investimento de fundos de investimento, podem resultar em significativas perdas para seus cotistas superiores ao capital aplicado e a consequente obrigação do cotista de aportar recursos adicionais para cobrir o prejuízo do fundo. Ao investidor é recomendada a leitura cuidadosa do prospecto e regulamento do fundo de investimento ao aplicar seus recursos. Para avaliação da performance de um fundo de investimento, é recomendável a análise de, no mínimo, 12 (doze) meses. Os valores exibidos estão em Real (BRL). Para os cálculos foram utilizadas observações Diárias.  
Fonte: Quantum Axis.

Composição da Carteira Individual - Ativos (%)

Jul/2019



■ Cotas de Fundos (omitidas)	100,19 %
■ Valores a pagar (omitidos)	-0,21 %
■ Valores a receber (omitidos)	0,02 %
■ Disponibilidades	0,00 %

As informações foram obtidas a partir de fontes públicas ou privadas consideradas confiáveis, cuja responsabilidade pela correção e veracidade não é assumida pela QUANTUM, pelo titular desta marca ou por qualquer das empresas de seu grupo empresarial. As informações disponíveis, não devem ser entendidas como colocação, distribuição ou oferta de fundo de investimento ou qualquer outro valor mobiliário. Fundos de investimento não contam com a garantia do Administrador do fundo, Gestor da carteira, de qualquer mecanismo de seguro ou, ainda, do Fundo Garantidor de Créditos - FGC. Rentabilidade obtida no passado não representa garantia de rentabilidade futura. As estratégias com derivativos, utilizadas como parte da política de investimento de fundos de investimento, podem resultar em significativas perdas para seus cotistas superiores ao capital aplicado e a consequente obrigação do cotista de aportar recursos adicionais para cobrir o prejuízo do fundo. Ao investidor é recomendada a leitura cuidadosa do prospecto e regulamento do fundo de investimento ao aplicar seus recursos. Para avaliação da performance de um fundo de investimento, é recomendável a análise de, no mínimo, 12 (doze) meses. Os valores exibidos estão em Real (BRL). Para os cálculos foram utilizadas observações Diárias.  
 Fonte: Quantum Axis.