



**RECIFE**  
PREFEITURA DA CIDADE



**PREFEITURA DO RECIFE**  
**AUTARQUIA MUNICIPAL DE PREVIDÊNCIA E ASSISTÊNCIA À SAÚDE DOS SERVIDOS**  
**GERÊNCIA DE INVESTIMENTOS**  
**AUTORIZAÇÃO DE APLICAÇÃO E RESGATE – APR**

ART. 3º - B DA PORTARIA MPS N º 519/2011, INCLUÍDO PELO ART. 2º DA PORTARIA MPS N º 170, DE 25/04/2012, DOU DE 26/04/2012

<b>AUTORIZAÇÃO DE APLICAÇÃO E RESGATE - APR</b>  Unidade Gestora do RPPS Autarquia Municipal de Previdência e Assistência à Saúde dos Servidores CNPJ: 05.244.336/0001-13	<b>Nº / ANO:</b>	180 /2019 - GI
	<b>OF. Nº:</b>	180 /2019 - GI
	<b>Data:</b>	02/08/19
<b>Valor:</b>	FI Multimercado - Art. 8º, III	
R\$ 14.384.002,82		
Quatorze milhões, trezentos e oitenta e quatro mil, dois reais e oitenta e dois centavos		
Sim para todos os fundos desta APR		
<b>HISTÓRICO DA OPERAÇÃO/CARACTERÍSTICAS DOS ATIVOS:</b>		
<b>Fundo:</b>	SUL AMÉRICA EVOLUTION FUNDO DE INVESTIMENTO MULTIMERCADO	
<b>CNPJ do Fundo:</b>	12.839.769/0001-87	
<b>Segmento:</b>	FI Multimercado - Aberto	
<b>Tipo de Ativo:</b>	FI Multimercado - Art. 8º, III	
<b>Tipo de operação realizada:</b>	Resgate	
<b>Valor da operação:</b>	R\$ 14.384.002,82	
<b>Quantidade de Cotas:</b>	604.398,65658643	
<b>Valor da Cota (R\$):</b>	R\$ 23,79887	
<b>Data da Operação:</b>	02/08/2019	
<b>Data de Liquidação:</b>	09/08/2019	
<b>Patrimônio Líquido do Fundo (R\$):</b>	R\$	643.372.010,00
<b>(%) no Patrimônio Líquido do fundo:</b>		2,236%
<b>Limite Máximo por PL do fundo</b>		5,00%
<b>Banco/Agência/Conta:</b>	Banco do Brasil S.A.	3234-4 7.909-X
<b>Administrador:</b>	BEM - DTVM LTDA (GRUPO BRADESCO)	
<b>CNPJ do Administrador:</b>	00.066.670/0001-00	
<b>Data do Termo de Credenciamento do Administrador:</b>	23/10/2018	
<b>Administrador com Comitê de auditoria e comitê de riscos, obrigado, pelo BACEN</b>	Sim	
<b>Volume de Recursos do Administrador com RPPS</b>		R\$ 0,01
<b>% Recursos do Administrador com RPPS. O administrador do fundo de investimento detenha, no máximo, 50% (cinquenta por cento) dos recursos sob sua administração oriundos de regimes próprios de previdência social.</b>		0,00%
<b>Gestor:</b>	SULAMÉRICA INVESTIMENTOS GESTORA DE RECURSOS S.A.	
<b>CNPJ do Gestor:</b>	21.813.291/0001-07	
<b>Data do Termo de Credenciamento do Gestor:</b>	03/11/2018	
<b>Gestor com Comitê de auditoria e comitê de riscos, obrigado, pelo BACEN</b>	Não	
<b>Volume de Recursos do Gestor com RPPS</b>	R\$	740.794.099,43
<b>% Recursos do Gestor com RPPS</b>		2,45%
<b>Empresa de Rating</b>	Standard&Poor's	
<b>Conceito</b>	AMP-1	
<b>Representação do conceito</b>	Excelente	
<b>O fundo atende a Resolução 3.922/2010, quanto ao Comitê de Auditoria e Riscos obrigatórios pelo BACEN</b>	Sim	
<b>Distribuidor:</b>	PERFORME AGENTE AUTÔNOMO DE INVESTIMENTOS EIRELI	
<b>CNPJ do Distribuidor:</b>	10.819.611/0001-10	
<b>Data do Termo de Credenciamento do Distribuidor:</b>	14/11/2018	

Data de Início FI:	23/02/2011	
Taxa Administração do FI (%):	1,00	
Índice de Referência do FI :	CDI	
Tx Performance do FI (%):	0,20	
Tx Performance (Índ. de Ref.: Qual Índ.Ref. é decidido se a Tx. performance será cobrada ou não):	CDI	
Tx Performance (% a superar: Informar % do Índ. Ref. que o fundo deve performar para haver a cobrança de tx performance):	100,00	
Taxa de Performance atende as condições da Resolução 3.922/2010	SIM	
Agência de Classificação de Risco que classificou o FI:	Dispensado	
Classificação de risco do FI conforme Agência de Classificação de Risco:	Dispensado	
Carência (dias):	0 dias	
Data Listagem Bolsa:	Não listado	
Resgate (dias):	5	
Cód. Negociação Bolsa:	Não listado	
Fundo Destinado à Categoria de Investidor:	INVESTIDOR GERAL	
Fundo Investe em Cotas de Outros Fundos? Se sim, informar todos os fundos:	Sim	
CNPJ do Fundo:	10.761.317/0001-02	
Segmento:	Renda Fixa	
Tipo de Ativo:	FI de Renda Fixa - Art. 7º, IV, "a"	
% Carteira do Fundo:	0,75	
Descrição da operação (como foi realizada a negociação):	Autorizada pelo Comitê de Investimentos. Trata-se de Instituição com boa posição no Ranking ANBIMA de Gestores e devidamente credenciada pela Autarquia Municipal de Previdência e Assistência à Saúde dos Servidores. A operação faz parte do processo de diversificação da carteira de investimentos com vistas ao atingimento/superação da meta atuarial. A operação está aderente com a Política de Investimentos.	
Características dos Ativos (Caracterizar o Fundo de Investimento negociado)	Objetivos:	O objetivo do FUNDO é buscar proporcionar aos seus cotistas rentabilidade através de aplicação de recursos em carteira diversificada de ativos financeiros e modalidades operacionais disponíveis nos mercados financeiro e de capitais, definindo estratégias de investimento baseadas em cenários macroeconômicos de médio e longo prazos visando superar à variação do CDI ("benchmark"), subordinando-se aos requisitos de composição e diversificação estabelecidos neste regulamento e na regulamentação em vigor.
	Principais riscos do fundo:	Risco de Mercado, Risco de Liquidez, Risco decorrente da Utilização de Derivativos, Risco Operacional, Outros riscos específicos. (Risco 4)
	Risco do Fundo atribuído pelo Administrador	Risco Alto
Prazo de Liquidação: Até 60 dias = Curto Prazo / Acima de 60 dias até 5 anos = Médio Prazo / Acima de 5 anos = Longo Prazo	Curto Prazo	
<b>Dados com base desde 2011 ou Início do fundo até mês anterior</b>		
Retorno Médio Mensal	0,86%	
Retorno Médio Anual	10,86%	
Retorno Total	138,14%	





		4,42%
Maior Retorno		-2,70%
Menor Retorno		88
Qtde. mês Positivo		13
Qtde. mês Negativo		64
Qtde. mês acima do Benchmark		37
Qtde. mês abaixo do Benchmark		1,03%
Risco Mensal Período		0,14%
Risco Mensal 12 MESES		3,58%
Risco Anual do Período		6,79%
Retorno Relativo ao Benchmark		0,24
Sharpe		0,25
Information Ratio		3,45%
Tracking Error		2,57%
VAR HISTÓRICO (95%)		2,31%
VAR 12 MESES (95%)		0,31
Sharpe Modificado		0,76
Beta (12 meses)		0,99%
Erro Quadrático Médio (EQM)		
Compatibilidade da aplicação com as obrigações presentes e futuras do RPPS:	Sim, porém, não há a necessidade de Atestado de Compatibilidade em razão do prazo curto da carência e/ou resgate	
Análise / Parecer do Conselho Municipal de Previdência ou Comitê de Investimentos, conforme previsto na legislação do RPPS (Alçadas):	Operação deliberada/autorizada pelo Comitê de Investimentos da RECIPIREV através da Planilha/Estudo Técnico de Deliberações	
	Data da reunião do Comitê de Investimentos	17/07/2019
Outras Observações:		
<b>Caso o fundo esteja enquadrado nos artigos a seguir, responder SIM ou NÃO, do contrário deixar em branco</b>		
<b>Art. 7º, III, "a" ; Art. 7º, IV, "a"; Art. 7º, IV, "b"; Art. 7º, V, "b"; Art. 7º, VII, "a"; Art. 7º, VII, "b"; Art. 7º, VII, "c"; Art. 8º, I, "a"; Art. 8º, II, "a"; Art. 8º, III; Art. 8º, IV, "a"; Art. 8º, IV, "b"</b>		
Fundo possui ativos de emissores privados como ativo final na carteira?		Não
Há ativos financeiros não emitidos por instituição financeira ?		Não
Há ativos financeiros não emitidos por companhias abertas, operacionais e registrados na CVM?		Não
Há ativos financeiros emitidos por securitizadoras (CRI ou CRA)?		Não
Há ativos financeiros que não são cotas de classe sênior de FIDC?		Não
Há ativos financeiros ou que os respectivos emissores não são considerados de baixo risco de crédito?		Não
<b>Caso o fundo esteja enquadrado no artigo a seguir, responder SIM ou NÃO, do contrário deixar em branco</b>		
<b>Art. 7º, VII, "a"</b>		
A série /classe das cotas é considerado de baixo risco de crédito?		Pergunta não se aplica ao fundo
O regulamento do fundo determina que o limite máximo de concentração em PJ seja de 20%?		Pergunta não se aplica ao fundo
Foi comprovado que o gestor do FI já realizou no mínimo 10 ofertas públicas de cotas seniores de FIDC encerradas e integralmente liquidadas?		Pergunta não se aplica ao fundo
O total das aplicações de RPPS representa no máximo, 50% do total de cotas seniores?		Pergunta não se aplica ao fundo
O FI teve suas demonstrações financeiras auditadas e publicadas anualmente?		Pergunta não se aplica ao fundo
<b>Caso o fundo esteja enquadrado no artigo a seguir, responder SIM ou NÃO, do contrário deixar em branco</b>		
<b>Art. 8º, IV, "a"</b>		
O FIP é qualificado como entidade de investimento, nos termos da regulamentação específica da CVM?		Pergunta não se aplica ao fundo
O regulamento do FIP determina que o valor justo dos ativos investidos esteja respaldado em laudo de avaliação elaborado por Auditores Independentes ou Analistas de Valores Mobiliários autorizados pela CVM?		Pergunta não se aplica ao fundo
O regulamento do FI determina que o valor justo dos ativos emitidos por cada uma das empresas investidas corresponda a, no máximo 25% do total do capital subscrito do fundo?		Pergunta não se aplica ao fundo
O regulamento do FI determina que a cobrança de taxa de performance seja feita somente após o recebimento, pelos investidores, da totalidade de seu capital integralizado, devidamente atualizado pelo índice de referência e taxa de retorno nele previstos?		Pergunta não se aplica ao fundo

<p>O gestor do FI, ou gestoras ligadas ao seu respectivo grupo econômico, mantem a condição de cotista do fundo em percentual equivalente a, no mínimo, 5% do capital subscrito do fundo?</p>	<p>Pergunta não se aplica ao fundo</p>		
<p>O regulamento do FI determina que as companhias ou sociedades investidas pelo fundo tenham suas demonstrações financeiras auditadas por auditor independente registrado na CVM e publicadas, no mínimo, anualmente?</p>	<p>Pergunta não se aplica ao fundo</p>		
<p>O gestor do fundo já realizou, nos últimos 10 anos, desinvestimento integral de, pelo menos, 3 sociedades investidas no Brasil por meio de FIP e os referidos desinvestimentos resultaram em recebimento da totalidade do capital integralizado nas referidas sociedades investidas, devidamente atualizado pelo índice de referência e taxa de retorno previstos no regulamento?</p>	<p>Pergunta não se aplica ao fundo</p>		
<p>Anexo: Lâmina(s) do fundo(s) e ofício(s)</p> <table style="width: 100%; border: none;"> <tr> <td style="width: 50%; border: none; vertical-align: top;"> <p style="text-align: center;">PROPONENTE</p> <p style="text-align: center;">José Marcos Alves de Barros Gerente de Investimentos CPF:334.326.354-00 Entidade Certificadora: ANBIMA CPA 20 e CEA Validade da Certificação: 21/11/2021</p> </td> <td style="width: 50%; border: none; vertical-align: top;"> <p style="text-align: center;">GESTOR/AUTORIZADOR</p> <p style="text-align: center;">José Marcos Alves de Barros Gerente de Investimentos CPF:334.326.354-00 Entidade Certificadora: ANBIMA CPA 20 e CEA Validade da Certificação: 21/11/2021</p> </td> </tr> </table>		<p style="text-align: center;">PROPONENTE</p> <p style="text-align: center;">José Marcos Alves de Barros Gerente de Investimentos CPF:334.326.354-00 Entidade Certificadora: ANBIMA CPA 20 e CEA Validade da Certificação: 21/11/2021</p>	<p style="text-align: center;">GESTOR/AUTORIZADOR</p> <p style="text-align: center;">José Marcos Alves de Barros Gerente de Investimentos CPF:334.326.354-00 Entidade Certificadora: ANBIMA CPA 20 e CEA Validade da Certificação: 21/11/2021</p>
<p style="text-align: center;">PROPONENTE</p> <p style="text-align: center;">José Marcos Alves de Barros Gerente de Investimentos CPF:334.326.354-00 Entidade Certificadora: ANBIMA CPA 20 e CEA Validade da Certificação: 21/11/2021</p>	<p style="text-align: center;">GESTOR/AUTORIZADOR</p> <p style="text-align: center;">José Marcos Alves de Barros Gerente de Investimentos CPF:334.326.354-00 Entidade Certificadora: ANBIMA CPA 20 e CEA Validade da Certificação: 21/11/2021</p>		



Recife, 02 de agosto de 2019

**Ofício RECIPREV nº 180/2019 – GI**

Prezados (as) Senhores (as),

Solicitamos efetuar o RESGATE TOTAL em nome do cotista:  
**FUNDO PREVIDENCIÁRIO RECIPREV CNPJ: 07.749.668/0001-85;**  
do fundo SUL AMÉRICA EVOLUTION FUNDO DE INVESTIMENTO  
MULTIMERCADO CNPJ: 12.839.769/0001-87.

Na oportunidade, pedimos encaminhar TED com os dados a seguir:

Banco: Banco do Brasil S.A.  
Agência: 3234-4  
Conta Corrente: 7.909-X  
Favorecido: FUNDO PREVIDENCIÁRIO RECIPREV  
CNPJ: 07.749.668/0001-85

Justificativa da aplicação ou resgate: APR 180/2019

Atenciosamente,

  
**JOSÉ MARCOS ALVES DE BARROS**  
GERENTE DE INVESTIMENTOS

  
**ÉLCIO RICARDO LEITE GUIMARÃES**  
GERENTE ADMINISTRATIVO E FINANCEIRO

**Elcio Ricardo Leite Guimarães**  
Gerente Administrativo e Financeiro  
Mat. 100.363-1  
Autarquia Municipal de Previdência e Assistência à Saúde dos Servidores

*Encaminhado em 02/08/2019 por [assinatura]*

Ilmo(a) Senhor (a)  
Rumiko/Giuliana/Clivea/Investimentos  
Sul América  
**SÃO PAULO - SP**

Autarquia Municipal de Previdência e Assistência à Saúde dos Servidores - Reciprev / Saúde Recife  
Av. Manoel Borba 488, Cep: 50070-000, Boa Vista, Recife - PE  
Fone/Fax: (81) 3355.1650 / 3355.1647





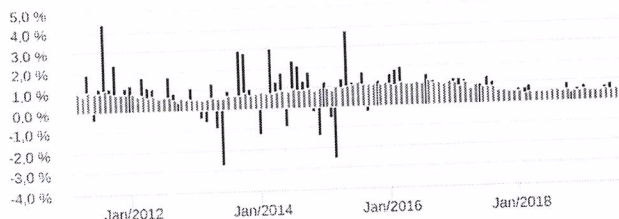
## ■ SULAMÉRICA EVOLUTION FI MULTIMERCADO

Características		Informações Operacionais																
CNPJ: 12.839.769/0001-87		Aplicação Mínima: R\$ 5.000,00																
Gestão: SulAmérica Investimentos		Aplicação Adicional: R\$ 2.500,00																
Administrador: BEM DTVM		Saldo Mínimo: R\$ 2.500,00																
Taxa de Administração: 1,00%		Resgate Mínimo: R\$ 2.500,00																
Taxa de Administração (Máxima): 1,00%		Conversão da Cota para Aplicação: D+0																
Classificação Anbima: Multimercados Macro		Conversão da Cota para Resgate: D+4 du																
Código de Referência: 268471		Disponibilização dos Recursos Resgatados: D+5 du																
Início do Fundo: 23/02/2011																		
Retorno (%)	Início	Ano	12 meses	24 meses	36 meses	jul/19	jun/19	mai/19	abr/19	mar/19	fev/19	jan/19	dez/18	nov/18	out/18	set/18	ago/18	
Fundo	137,99	4,42	7,43	15,13	31,85	0,49	0,81	0,70	0,51	0,52	0,52	0,74	0,61	0,45	0,86	0,46	0,60	
% do CDI	111,70	116,30	116,39	108,41	112,85	86,46	173,74	128,49	97,93	110,92	105,92	136,04	124,59	90,68	159,03	97,43	105,54	
CDI	123,54	3,80	6,39	13,95	28,23	0,57	0,47	0,54	0,52	0,47	0,49	0,54	0,49	0,49	0,54	0,47	0,57	
Ibovespa	55,60	18,46	28,46	55,08	83,45	0,84	4,06	0,70	0,98	-0,18	-1,86	10,82	-1,81	2,38	10,19	3,48	-3,21	
IBX	101,18	19,81	31,11	56,72	85,50	1,17	4,10	1,14	1,06	-0,11	-1,76	10,71	-1,29	2,66	10,42	3,23	-3,13	
IGP-M	62,12	4,87	6,34	15,25	13,33	0,40	0,80	0,45	0,92	1,26	0,88	0,01	-1,08	-0,49	0,89	1,52	0,70	
Risco x Retorno (12 meses)	Cota	PL (R\$ mil)	PL Médio (R\$ mil)	Volatilidade	Perda Máxima	VaR	Beta	Tracking Error	Retorno Máximo	Retorno Mínimo	Veze Acima do Benchmark							
Fundo	23.7988663	643.372,01	582.942,11	0,88%	-0,16%	0,42%	0,38	0,88%	0,86%	0,45%	7							
CDI	-	-	-	0,00%	-	0,00%	1,00	0,00%	0,57%	0,47%	0							

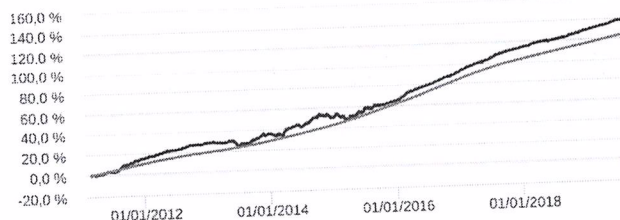
### Gráficos

■ Fundo ■ CDI

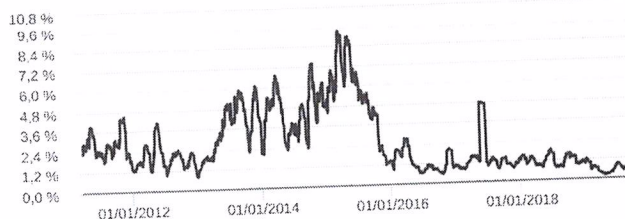
Retorno Mensal - 24/02/2011 a 08/08/2019 (mensal)




Retorno Acumulado - 24/02/2011 a 08/08/2019 (diária)



Volatilidade Anualizada - 24/02/2011 a 08/08/2019 (diária)



Risco x Retorno - 24/02/2011 a 08/08/2019 (diária)

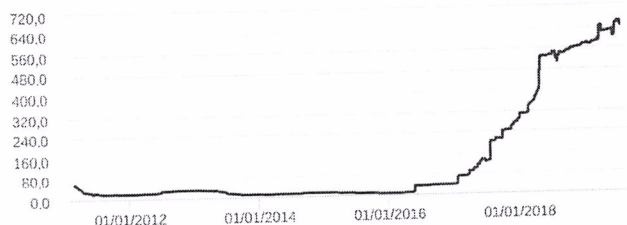


As informações foram obtidas a partir de fontes públicas ou privadas consideradas confiáveis, cuja responsabilidade pela correção e veracidade não é assumida pela QUANTUM, pelo titular desta marca ou por qualquer das empresas de seu grupo empresarial. As informações disponíveis, não devem ser entendidas como colocação, distribuição ou oferta de fundo de investimento ou qualquer outro valor mobiliário. Fundos de investimento não contam com a garantia do Administrador do fundo, Gestor da carteira, de qualquer mecanismo de seguro ou, ainda, do Fundo Garantidor de Créditos - FGC. Rentabilidade obtida no passado não representa garantia de rentabilidade futura. As estratégias com derivativos, utilizadas como parte da política de investimento de fundos de investimento, podem resultar em significativas perdas para seus cotistas superiores ao capital aplicado e a consequente obrigação do cotista de aportar recursos adicionais para cobrir o prejuízo do fundo. Ao investidor é recomendada a leitura cuidadosa do prospecto e regulamento do fundo de investimento ao aplicar seus recursos. Para avaliação da performance de um fundo de investimento, é recomendável a análise de, no mínimo, 12 (doze) meses. Os valores exibidos estão em Real (BRL). Para os cálculos foram utilizadas observações Diárias.




## :: SULAMÉRICA EVOLUTION FI MULTIMERCADO

Patrimônio Líquido (R\$ Milhões) - 24/02/2011 a 08/08/2019 (diária)



Fluxo Mensal (R\$ Milhões) - 24/02/2011 a 08/08/2019 (mensal)



jul/2019

### Composição da Carteira

#### Performance dos Fundos em Carteira

Retorno (%) / % do Benchmark - CDI

FUNDO	% do PL	Mês		Desde o início		Desde o início		Desde o início		Volatilidade	12 meses
		Nominal	Relativo	Nominal	Relativo	Nominal	Relativo	Nominal	Relativo		
SULAMÉRICA TERMO FI RENDA FIXA	0,67	0,14	105,52	156,63	107,12	156,63	107,12	156,63	107,12	-	R\$ 137.597.506,8

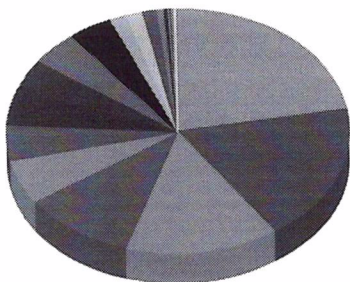
#### Composição da Carteira por Tipo de Aplicação (% do PL)

Tipo de Aplicação	jul/19	jun/19	mai/19	abr/19	mar/19	fev/19	jan/19	dez/18
Títulos Públicos	70,37%	69,03%	74,53%	78,13%	54,33%	74,34%	97,95%	98,88%
Operações Compromissadas	29,04%	30,41%	24,94%	21,31%	45,03%	1,95%	0,77%	0,51%
Cotas de Fundos	0,67%	0,73%	0,70%	0,70%	0,74%	0,74%	0,74%	0,75%
Mercado Futuro - Posições vendidas	0,26%	-0,26%	-0,17%	-0,04%	-0,02%	0,19%	-0,03%	-0,15%
Valores a receber	0,00%	0,00%	0,00%	0,00%	0,04%	1,78%	0,47%	0,00%
Disponibilidades	0,00%	0,00%	0,00%	0,00%	0,00%	0,00%	0,00%	0,00%
Valores a pagar	-0,10%	-0,28%	-0,20%	-0,20%	-0,14%	-0,13%	-0,13%	-0,13%
Mercado Futuro - Posições compradas	-0,24%	0,38%	0,19%	0,06%	0,01%	-0,17%	-0,05%	0,08%
Opções - Posições lançadas	-	-	-0,03%	-0,03%	-	-0,00%	-	-0,07%
Opções - Posições titulares	-	-	0,04%	0,06%	-	0,05%	0,27%	0,12%
Outras Aplicações	-	-	-	-	-	21,26%	-	-
Patrimônio Líquido (R\$ mil)	657.248,83	601.785,21	622.973,38	618.648,36	583.291,65	581.372,69	575.492,73	565.752,00
Data da Divulgação	02/08/2019	02/07/2019	04/06/2019	06/05/2019	02/04/2019	11/03/2019	06/02/2019	08/01/2019

As informações foram obtidas a partir de fontes públicas ou privadas consideradas confiáveis, cuja responsabilidade pela correção e veracidade não é assumida pela QUANTUM, pelo titular desta marca ou por qualquer das empresas de seu grupo empresarial. As informações disponíveis, não devem ser entendidas como colocação, distribuição ou oferta de fundo de investimento ou qualquer outro valor mobiliário. Fundos de investimento não contam com a garantia do Administrador do fundo, Gestor da carteira, de qualquer mecanismo de seguro ou, ainda, do Fundo Garantidor de Créditos - FGC. Rentabilidade obtida no passado não representa garantia de rentabilidade futura. As estratégias com derivativos, utilizadas como parte da política de investimento de fundos de investimento, podem resultar em significativas perdas para seus cotistas superiores ao capital aplicado e a consequente obrigação do cotista de aportar recursos adicionais para cobrir o prejuízo do fundo. Ao investidor é recomendada a leitura cuidadosa do prospecto e regulamento do fundo de investimento ao aplicar seus recursos. Para avaliação da performance de um fundo de investimento, é recomendável a análise de, no mínimo, 12 (doze) meses. Os valores exibidos estão em Real (BRL). Para os cálculos foram utilizadas observações Diárias.

Composição da Carteira Individual - Ativos (%)

jul/2019



■ LFT - Venc.: 01/09/2024	22,67 %
■ Operações Compromissadas - LTN - Venc.: 01/07/2021	18,32 %
■ LFT - Venc.: 01/09/2023	14,53 %
■ Operações Compromissadas - LTN - Venc.: 01/04/2021	10,72 %
■ LFT - Venc.: 01/09/2022	5,92 %
■ LFT - Venc.: 01/03/2023	4,67 %
■ LFT - Venc.: 01/09/2025	4,67 %
■ LFT - Venc.: 01/03/2024	4,42 %
■ NTN-B - Venc.: 15/08/2022	4,40 %
■ LFT - Venc.: 01/09/2021	4,16 %
■ LFT - Venc.: 01/03/2025	1,59 %
■ LFT - Venc.: 01/03/2021	1,56 %
■ LFT - Venc.: 01/09/2020	1,39 %
■ Cotas de SULAMÉRICA TERMO FI RENDA FIXA	0,67 %
■ NTN-B - Venc.: 15/05/2021	0,37 %
■ Mercado Futuro - Posições vendidas - DI1FUTF21	0,16 %
■ Mercado Futuro - Posições compradas - DI1FUTN21	-0,16 %
■ Outros Valores a pagar	-0,10 %
■ Lançamentos positivos menores que 0,16%	0,11 %
■ Lançamentos negativos maiores que -0,10%	-0,09 %