

Características

CNPJ	12312767000135
Início do Fundo	21/03/2012
Código Anbima	307718
Classificação Anbima	Fundos de Participações
Gestão	Atico Adm de Rec
Custodiante	-
Administrador	BNY Mellon Servicos Financeiros Dt...
Taxa máx. adm. (%)	1,50
Taxa performance	-

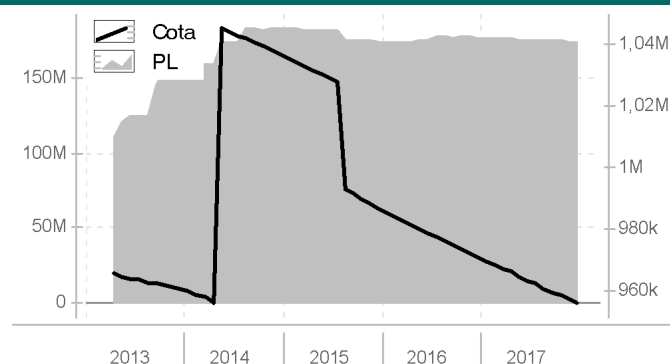
Data da Última Cotação	02/01/2018
Cota	956.287
Patrimônio Líquido (R\$ 000)	174.033
Patrimônio Médio 12m (R\$ 000)	175.271

Alavancado	Não
Investimento no Exterior	Não se Aplica
Investidor qualificado	Não
Tipo de investidor	Não Há Restrição
Resolução 3792	-
Resolução 3922	-

Condições de Investimentos

Aplicação inicial mínima	1.000.000
Aplicação adicional mínima	0
Resgate mínimo	0
Saldo mínimo	1.000.000
Prazo emissão de cotas	D+000
Prazo conversão resgate	D+000
Prazo pgto resgate	D+000
Benchmark	Não se Aplica

Patrimônio Líquido (R\$) X Valor da Cota



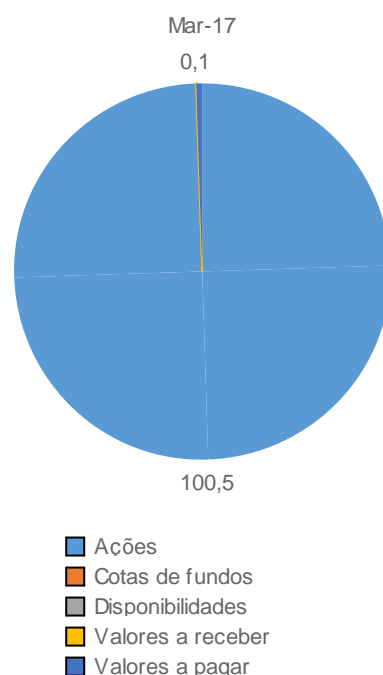
Retornos (%) (até 31/12/2017)

	jul 2017	ago 2017	set 2017	out 2017	nov 2017	dez 2017	2015	2016	2017	12m	24m	36m	do início
● FUNDO	-0,13	-0,14	-0,13	-0,13	-0,12	-0,12	-4,82	-1,56	-1,54	-1,54	-3,08	-7,75	-2,01
● CDI	0,80	0,80	0,64	0,64	0,57	0,54	13,24	14,00	9,93	9,93	25,31	41,90	78,60
● IBOV	4,80	7,46	4,88	0,02	-3,15	6,16	-13,31	38,94	26,86	26,86	76,25	52,78	23,85

Retorno Acumulado (252 dias)



Composição da Carteira (por tipo de Investimento)



Perfil de Retornos (Últ. 12 meses)

Meses Positivos	0
Meses Negativos	12
Maior Retorno Mensal (%)	-0,11
Menor Retorno Mensal (%)	-0,14
Retorno Acumulado (%)	-1,54
Volatilidade	0,01
Sharpe	-89,73
VAR de 1 mês - 95% (%)	0,00

As informações contidas neste material são de caráter exclusivamente informativo. Fundos de Investimento não contam com garantia do administrador do fundo, do gestor da carteira, de qualquer mecanismo de seguro ou ainda, do Fundo Garantidor de Crédito - FGC. A rentabilidade obtida no passado não representa garantia de rentabilidade futura. Ao investidor é recomendada a leitura cuidadosa do prospecto e do regulamento do fundo ao aplicar seus recursos. Para a avaliação da performance do fundo de investimento, é recomendável uma análise de, no mínimo, 12 (doze) meses. O Sistema Economática é uma ferramenta para auxiliar o trabalho do analista e não contém nada que por si só deva ser interpretado como uma recomendação de investimento.

Características

CNPJ	11490580000169
Início do Fundo	14/09/2010
Código Anbima	269761
Classificação Anbima	Fundos de Participações
Gestão	Atico Adm de Rec
Custodiante	-
Administrador	BNY Mellon Servicos Financeiros Dt...
Taxa máx. adm. (%)	1,50
Taxa performance	20%,paga somente a partir o retorn...

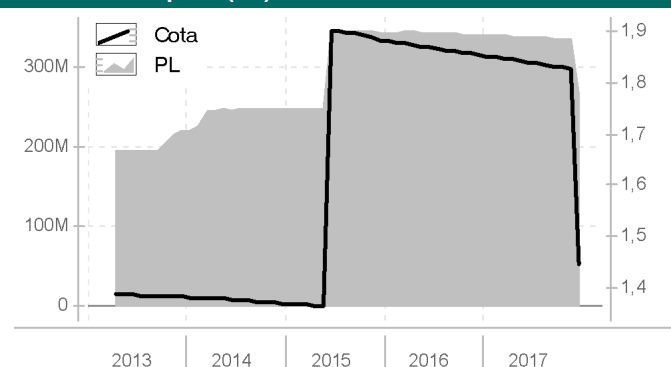
Data da Última Cotação	02/01/2018
Cota	1,4476
Patrimônio Líquido (R\$ 000)	265.870
Patrimônio Médio 12m (R\$ 000)	331.922

Alavancado	Não
Investimento no Exterior	Não se Aplica
Investidor qualificado	Não
Tipo de investidor	Não Há Restrição
Resolução 3792	-
Resolução 3922	-

Condições de Investimentos

Aplicação inicial mínima	100.000
Aplicação adicional mínima	0
Resgate mínimo	0
Saldo mínimo	0
Prazo emissão de cotas	D+000
Prazo conversão resgate	D+000
Prazo pgto resgate	D+000
Benchmark	Não se Aplica

Patrimônio Líquido (R\$) X Valor da Cota



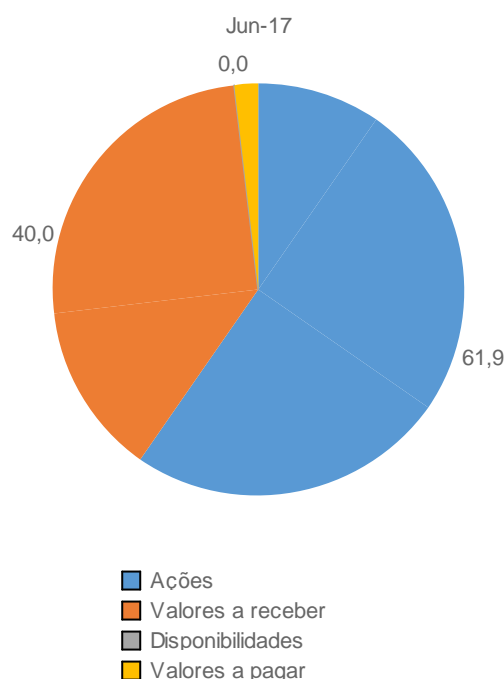
Retornos (%) (até 31/12/2017)

	jul 2017	ago 2017	set 2017	out 2017	nov 2017	dez 2017	2015	2016	2017	12m	24m	36m	do início
● FUNDO	-0,13	-0,14	-0,12	-0,13	-0,12	-20,82	37,47	-1,56	-21,92	-21,92	-23,14	5,66	44,28
● CDI	0,80	0,80	0,64	0,64	0,57	0,54	13,24	14,00	9,93	9,93	25,31	41,90	105,81
● IBOV	4,80	7,46	4,88	0,02	-3,15	6,16	-13,31	38,94	26,86	26,86	76,25	52,78	12,29

Retorno Acumulado (252 dias)



Composição da Carteira (por tipo de Investimento)



Perfil de Retornos (Últ. 12 meses)

Meses Positivos	0
Meses Negativos	12
Maior Retorno Mensal (%)	-0,11
Menor Retorno Mensal (%)	-20,82
Retorno Acumulado (%)	-21,92
Volatilidade	23,26
Sharpe	-1,32
VAR de 1 mês - 95% (%)	9,83

As informações contidas neste material são de caráter exclusivamente informativo. Fundos de Investimento não contam com garantia do administrador do fundo, do gestor da carteira, de qualquer mecanismo de seguro ou ainda, do Fundo Garantidor de Crédito - FGC. A rentabilidade obtida no passado não representa garantia de rentabilidade futura. Ao investidor é recomendada a leitura cuidadosa do prospecto e do regulamento do fundo ao aplicar seus recursos. Para a avaliação da performance do fundo de investimento, é recomendável uma análise de, no mínimo, 12 (doze) meses. O Sistema Economática é uma ferramenta para auxiliar o trabalho do analista e não contém nada que por si só deva ser interpretado como uma recomendação de investimento.

Características

CNPJ	14550994000124
Início do Fundo	16/12/2011
Código Anbima	292966
Classificação Anbima	Ações Índice Ativo
Gestão	Az Quest Investimentos
Custodiante	Banco Bradesco S.A.
Administrador	Bem Dtm
Taxa máx. adm. (%)	3,50
Taxa performance	20% que exceder 100% do Ibovespa...

Data da Última Cotação	02/01/2018
Cota	1,2124
Patrimônio Líquido (R\$ 000)	97.511
Patrimônio Médio 12m (R\$ 000)	76.248

Alavancado	Não
Investimento no Exterior	Não se Aplica
Investidor qualificado	Não
Tipo de investidor	Não Há Restrição
Resolução 3792	Sim
Resolução 3922	Sim

Condições de Investimentos

Aplicação inicial mínima	100
Aplicação adicional mínima	100
Resgate mínimo	100
Saldo mínimo	100
Prazo emissão de cotas	D+000
Prazo conversão resgate	D+001
Prazo pgto resgate	D+004

Benchmark	IBOVESPA FECHAMENTO
-----------	---------------------

Patrimônio Líquido (R\$) X Valor da Cota



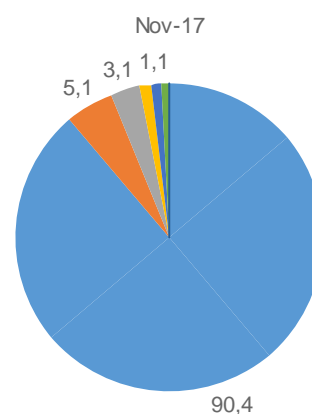
Retornos (%) (até 31/12/2017)

	jul 2017	ago 2017	set 2017	out 2017	nov 2017	dez 2017	2015	2016	2017	12m	24m	36m	do início
● FUNDO	3,93	6,95	3,48	-0,80	-3,94	6,03	-16,67	29,64	21,70	21,70	57,77	31,47	21,24
● CDI	0,80	0,80	0,64	0,64	0,57	0,54	13,24	14,00	9,93	9,93	25,31	41,90	84,96
● IBOV	4,80	7,46	4,88	0,02	-3,15	6,16	-13,31	38,94	26,86	26,86	76,25	52,78	36,20

Retorno Acumulado (252 dias)



Composição da Carteira (por tipo de Investimento)



Perfil de Retornos (Últ. 12 meses)

Meses Positivos	8
Meses Negativos	4
Maior Retorno Mensal (%)	6,95
Menor Retorno Mensal (%)	-3,94
Retorno Acumulado (%)	21,70
Volatilidade	16,81
Sharpe	0,74
VAR de 1 mês - 95% (%)	7,90

- Ações
- Emprest -acoes e TVM cedid
- Cert ou rec de dep de val mob
- Valores a receber
- Operações compromissadas
- Valores a pagar
- Disponibilidades

As informações contidas neste material são de caráter exclusivamente informativo. Fundos de Investimento não contam com garantia do administrador do fundo, do gestor da carteira, de qualquer mecanismo de seguro ou ainda, do Fundo Garantidor de Crédito - FGC. A rentabilidade obtida no passado não representa garantia de rentabilidade futura. Ao investidor é recomendada a leitura cuidadosa do prospecto e do regulamento do fundo ao aplicar seus recursos. Para a avaliação da performance do fundo de investimento, é recomendável uma análise de, no mínimo, 12 (doze) meses. O Sistema Economática é uma ferramenta para auxiliar o trabalho do analista e não contém nada que por si só deva ser interpretado como uma recomendação de investimento.

Características

CNPJ	19782311000188
Início do Fundo	28/04/2014
Código Anbima	369888
Classificação Anbima	Renda Fixa Duração Livre Grau de I...
Gestão	Az Quest Investimentos
Custodiante	Banco Bradesco S.A.
Administrador	Bem Dtm
Taxa máx. adm. (%)	1,50
Taxa performance	-

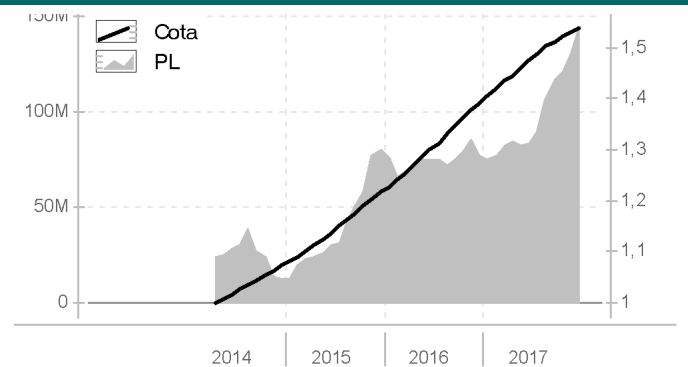
Data da Última Cotação	02/01/2018
Cota	1,5383
Patrimônio Líquido (R\$ 000)	143.874
Patrimônio Médio 12m (R\$ 000)	99.424

Alavancado	Não
Investimento no Exterior	Não se Aplica
Investidor qualificado	Não
Tipo de investidor	Não Há Restrição
Resolução 3792	-
Resolução 3922	Sim

Condições de Investimentos

Aplicação inicial mínima	5.000
Aplicação adicional mínima	300
Resgate mínimo	300
Saldo mínimo	0
Prazo emissão de cotas	D+000
Prazo conversão resgate	D+004
Prazo pgto resgate	D+005
Benchmark	CDI

Patrimônio Líquido (R\$) X Valor da Cota



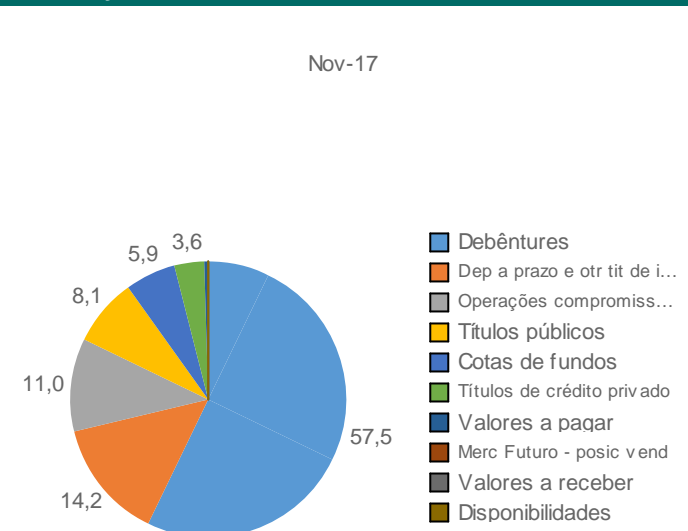
Retornos (%) (até 31/12/2017)

	jul 2017	ago 2017	set 2017	out 2017	nov 2017	dez 2017	2015	2016	2017	12m	24m	36m	do início
● FUNDO	0,94	0,90	0,67	0,66	0,60	0,53	13,51	14,04	10,78	10,78	26,33	43,40	53,83
● CDI	0,80	0,80	0,64	0,64	0,57	0,54	13,24	14,00	9,93	9,93	25,31	41,90	52,44
● IBOV	4,80	7,46	4,88	0,02	-3,15	6,16	-13,31	38,94	26,86	26,86	76,25	52,78	48,69

Retorno Acumulado (252 dias)



Composição da Carteira (por tipo de Investimento)



Perfil de Retornos (Últ. 12 meses)

Meses Positivos	12
Meses Negativos	0
Maior Retorno Mensal (%)	1,24
Menor Retorno Mensal (%)	0,53
Retorno Acumulado (%)	10,78
Volatilidade	0,25
Sharpe	3,70
VAR de 1 mês - 95% (%)	0,12

As informações contidas neste material são de caráter exclusivamente informativo. Fundos de Investimento não contam com garantia do administrador do fundo, do gestor da carteira, de qualquer mecanismo de seguro ou ainda, do Fundo Garantidor de Crédito - FGC. A rentabilidade obtida no passado não representa garantia de rentabilidade futura. Ao investidor é recomendada a leitura cuidadosa do prospecto e do regulamento do fundo ao aplicar seus recursos. Para a avaliação da performance do fundo de investimento, é recomendável uma análise de, no mínimo, 12 (doze) meses. O Sistema Economática é uma ferramenta para auxiliar o trabalho do analista e não contém nada que por si só deva ser interpretado como uma recomendação de investimento.

Características

CNPJ	11392165000172
Início do Fundo	30/12/2009
Código Anbima	240737
Classificação Anbima	Ações Livre
Gestão	Az Quest Investimentos
Custodiante	BNY Mellon Banco S.A.
Administrador	BNY Mellon Servicos Financeiros Dt...
Taxa máx. adm. (%)	2,50
Taxa performance	20% que exceder 100% do SMLL - S...

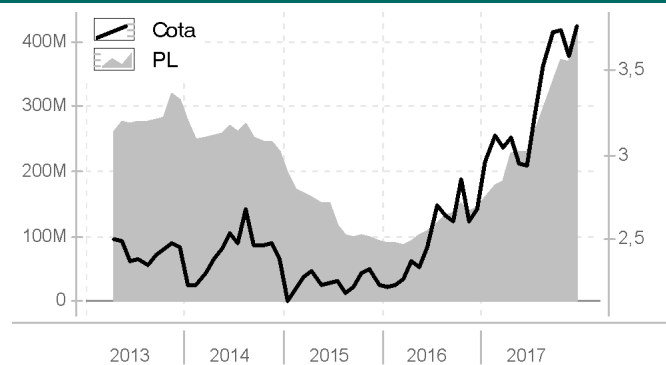
Data da Última Cotação	02/01/2018
Cota	3,7647
Patrimônio Líquido (R\$ 000)	424.192
Patrimônio Médio 12m (R\$ 000)	272.492

Alavancado	Não
Investimento no Exterior	Não se Aplica
Investidor qualificado	Não
Tipo de investidor	Não Há Restrição
Resolução 3792	Sim
Resolução 3922	Sim

Condições de Investimentos

Aplicação inicial mínima	10.000
Aplicação adicional mínima	5.000
Resgate mínimo	5.000
Saldo mínimo	10.000
Prazo emissão de cotas	D+001
Prazo conversão resgate	D+027
Prazo pgto resgate	D+030
Benchmark	SMLL - SMALL CAP

Patrimônio Líquido (R\$) X Valor da Cota



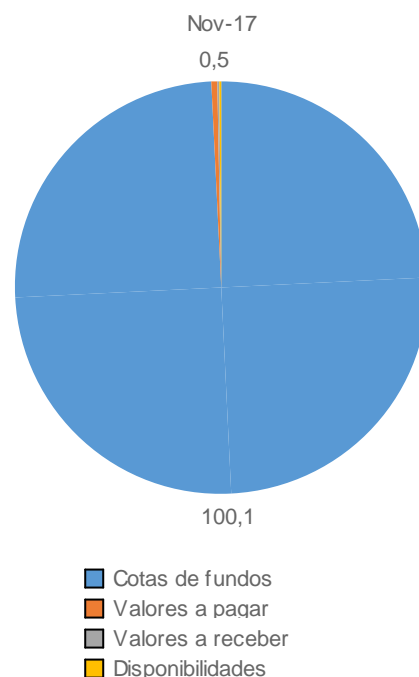
Retornos (%) (até 31/12/2017)

	jul 2017	ago 2017	set 2017	out 2017	nov 2017	dez 2017	2015	2016	2017	12m	24m	36m	do início
● FUNDO	10,64	8,47	5,82	0,19	-4,02	5,02	-6,47	20,08	40,89	40,89	69,18	58,24	276,47
● CDI	0,80	0,80	0,64	0,64	0,57	0,54	13,24	14,00	9,93	9,93	25,31	41,90	125,68
● IBOV	4,80	7,46	4,88	0,02	-3,15	6,16	-13,31	38,94	26,86	26,86	76,25	52,78	11,39

Retorno Acumulado (252 dias)



Composição da Carteira (por tipo de Investimento)



Perfil de Retornos (Últ. 12 meses)

Meses Positivos	8
Meses Negativos	4
Maior Retorno Mensal (%)	10,64
Menor Retorno Mensal (%)	-4,66
Retorno Acumulado (%)	40,89
Volatilidade	20,48
Sharpe	1,54
VAR de 1 mês - 95% (%)	9,52

As informações contidas neste material são de caráter exclusivamente informativo. Fundos de Investimento não contam com garantia do administrador do fundo, do gestor da carteira, de qualquer mecanismo de seguro ou ainda, do Fundo Garantidor de Crédito - FGC. A rentabilidade obtida no passado não representa garantia de rentabilidade futura. Ao investidor é recomendada a leitura cuidadosa do prospecto e do regulamento do fundo ao aplicar seus recursos. Para a avaliação da performance do fundo de investimento, é recomendável uma análise de, no mínimo, 12 (doze) meses. O Sistema Economática é uma ferramenta para auxiliar o trabalho do analista e não contém nada que por si só deva ser interpretado como uma recomendação de investimento.

Características

CNPJ	08973942000168
Início do Fundo	02/10/2007
Código Anbima	195537
Classificação Anbima	Ações Setoriais
Gestão	BB Dsvm S.A
Custodiante	Banco do Brasil S.A.
Administrador	BB Dsvm S.A
Taxa máx. adm. (%)	2,00
Taxa performance	-

Data da Última Cotação	02/01/2018
Cota	2,4594
Patrimônio Líquido (R\$ 000)	127.011
Patrimônio Médio 12m (R\$ 000)	97.769

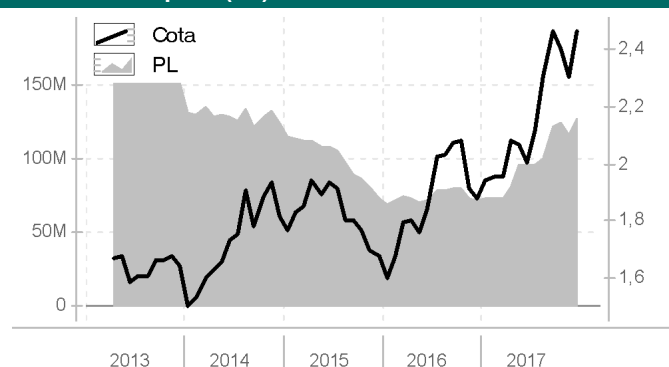
Alavancado	Não
Investimento no Exterior	Não se Aplica
Investidor qualificado	Não
Tipo de investidor	Não Há Restrição
Resolução 3792	-
Resolução 3922	-

Condições de Investimentos

Aplicação inicial mínima	200
Aplicação adicional mínima	200
Resgate mínimo	200
Saldo mínimo	200
Prazo emissão de cotas	D+001
Prazo conversão resgate	D+001
Prazo pgto resgate	D+004

Benchmark	ICON - CONSUMO
-----------	----------------

Patrimônio Líquido (R\$) X Valor da Cota



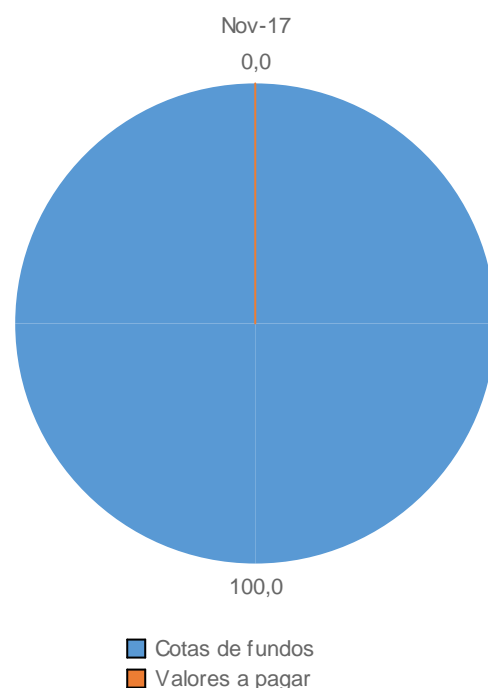
Retornos (%) (até 31/12/2017)

	jul 2017	ago 2017	set 2017	out 2017	nov 2017	dez 2017	2015	2016	2017	12m	24m	36m	do início
● FUNDO	5,56	8,90	7,05	-2,70	-3,78	6,69	-7,68	11,84	30,90	30,90	46,40	35,15	145,94
● CDI	0,80	0,80	0,64	0,64	0,57	0,54	13,24	14,00	9,93	9,93	25,31	41,90	185,53
● IBOV	4,80	7,46	4,88	0,02	-3,15	6,16	-13,31	38,94	26,86	26,86	76,25	52,78	27,13

Retorno Acumulado (252 dias)



Composição da Carteira (por tipo de Investimento)



Perfil de Retornos (Últ. 12 meses)

Meses Positivos	8
Meses Negativos	4
Maior Retorno Mensal (%)	8,90
Menor Retorno Mensal (%)	-3,78
Retorno Acumulado (%)	30,90
Volatilidade	17,30
Sharpe	1,22
VAR de 1 mês - 95% (%)	8,15

As informações contidas neste material são de caráter exclusivamente informativo. Fundos de Investimento não contam com garantia do administrador do fundo, do gestor da carteira, de qualquer mecanismo de seguro ou ainda, do Fundo Garantidor de Crédito - FGC. A rentabilidade obtida no passado não representa garantia de rentabilidade futura. Ao investidor é recomendada a leitura cuidadosa do prospecto e do regulamento do fundo ao aplicar seus recursos. Para a avaliação da performance do fundo de investimento, é recomendável uma análise de, no mínimo, 12 (doze) meses. O Sistema Economática é uma ferramenta para auxiliar o trabalho do analista e não contém nada que por si só deva ser interpretado como uma recomendação de investimento.

Características

CNPJ	17116227000108
Início do Fundo	23/05/2013
Código Anbima	337285
Classificação Anbima	Ações Livre
Gestão	BB Dvm S.A
Custodiante	Banco do Brasil S.A.
Administrador	BB Dvm S.A
Taxa máx. adm. (%)	1,20
Taxa performance	-

Data da Última Cotação	02/01/2018
Cota	1,63
Patrimônio Líquido (R\$ 000)	118.208
Patrimônio Médio 12m (R\$ 000)	105.271

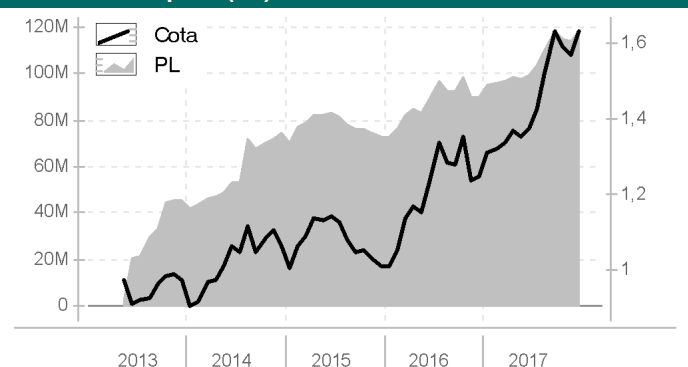
Alavancado	Não
Investimento no Exterior	Não se Aplica
Investidor qualificado	Não
Tipo de investidor	Não Há Restrição
Resolução 3792	Sim
Resolução 3922	Sim

Condições de Investimentos

Aplicação inicial mínima	25.000
Aplicação adicional mínima	0
Resgate mínimo	0
Saldo mínimo	0
Prazo emissão de cotas	D+001
Prazo conversão resgate	D+001
Prazo pgto resgate	D+004

Benchmark	SMLL - SMALL CAP
-----------	------------------

Patrimônio Líquido (R\$) X Valor da Cota



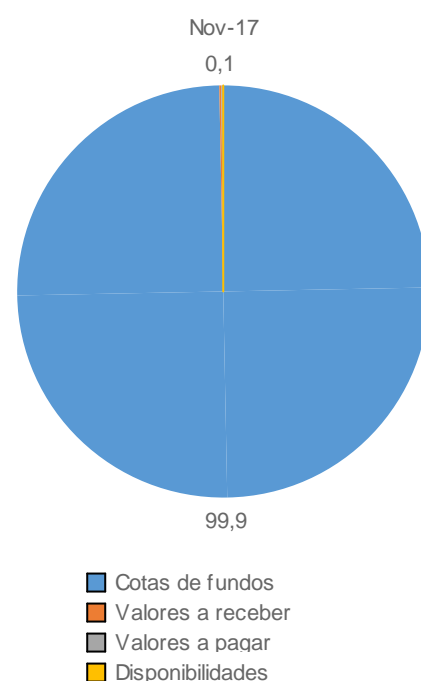
Retornos (%) (até 31/12/2017)

	jul 2017	ago 2017	set 2017	out 2017	nov 2017	dez 2017	2015	2016	2017	12m	24m	36m	do início
● FUNDO	3,98	6,93	6,99	-2,69	-1,20	3,89	-4,63	23,31	30,82	30,82	61,31	53,85	63,07
● CDI	0,80	0,80	0,64	0,64	0,57	0,54	13,24	14,00	9,93	9,93	25,31	41,90	65,41
● IBOV	4,80	7,46	4,88	0,02	-3,15	6,16	-13,31	38,94	26,86	26,86	76,25	52,78	35,48

Retorno Acumulado (252 dias)



Composição da Carteira (por tipo de Investimento)



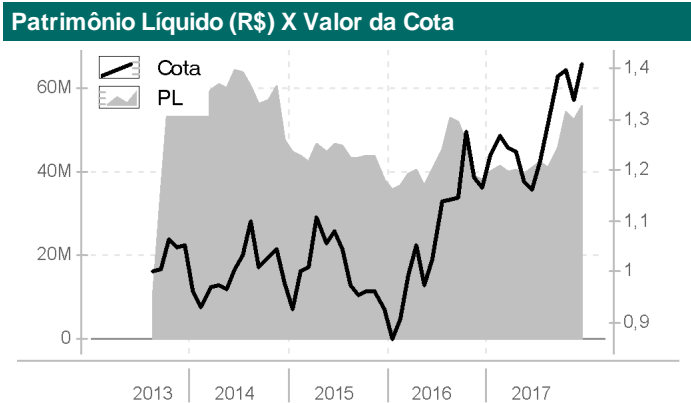
Perfil de Retornos (Últ. 12 meses)

Meses Positivos	9
Meses Negativos	3
Maior Retorno Mensal (%)	6,99
Menor Retorno Mensal (%)	-2,69
Retorno Acumulado (%)	30,82
Volatilidade	15,94
Sharpe	1,30
VAR de 1 mês - 95% (%)	7,51

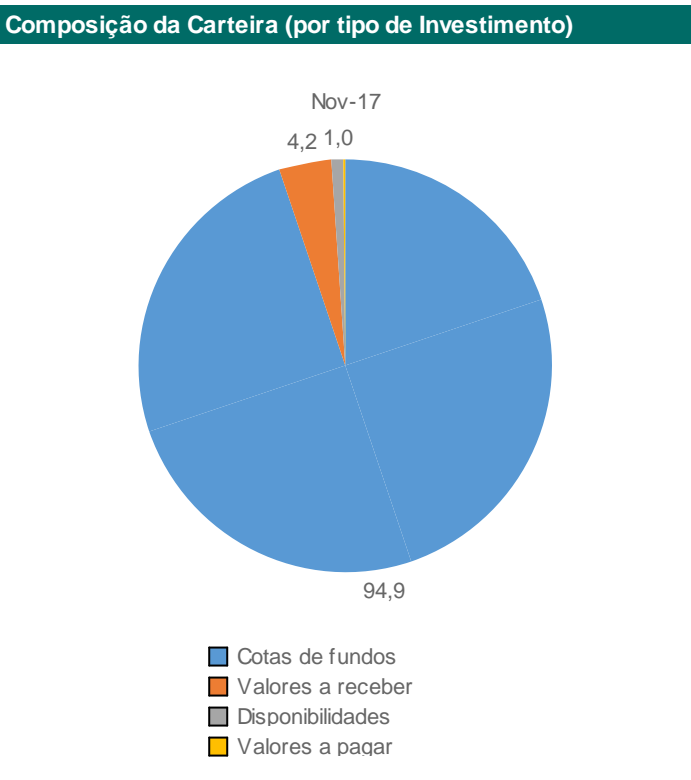
As informações contidas neste material são de caráter exclusivamente informativo. Fundos de Investimento não contam com garantia do administrador do fundo, do gestor da carteira, de qualquer mecanismo de seguro ou ainda, do Fundo Garantidor de Crédito - FGC. A rentabilidade obtida no passado não representa garantia de rentabilidade futura. Ao investidor é recomendada a leitura cuidadosa do prospecto e do regulamento do fundo ao aplicar seus recursos. Para a avaliação da performance do fundo de investimento, é recomendável uma análise de, no mínimo, 12 (doze) meses. O Sistema Economática é uma ferramenta para auxiliar o trabalho do analista e não contém nada que por si só deva ser interpretado como uma recomendação de investimento.

Características	
CNPJ	18270783000199
Início do Fundo	30/08/2013
Código Anbima	354041
Classificação Anbima	Ações Livre
Gestão	BB Dsvm S.A
Custodiante	Banco do Brasil S.A.
Administrador	BB Dsvm S.A
Taxa máx. adm. (%)	2,00
Taxa performance	-
Data da Última Cotação	02/01/2018
Cota	1,4083
Patrimônio Líquido (R\$ 000)	55.947
Patrimônio Médio 12m (R\$ 000)	44.657
Alavancado	Não
Investimento no Exterior	Não se Aplica
Investidor qualificado	Não
Tipo de investidor	Não Há Restrição
Resolução 3792	-
Resolução 3922	Sim

Condições de Investimentos	
Aplicação inicial mínima	1.000
Aplicação adicional mínima	0
Resgate mínimo	0
Saldo mínimo	0
Prazo emissão de cotas	D+001
Prazo conversão resgate	D+001
Prazo pgto resgate	D+004
Benchmark	Não se Aplica



Retornos (%) (até 31/12/2017)													
	jul 2017	ago 2017	set 2017	out 2017	nov 2017	dez 2017	2015	2016	2017	12m	24m	36m	do início
● FUNDO	4,65	6,12	7,12	0,82	-4,19	5,35	-5,07	25,55	20,80	20,80	51,67	43,98	40,83
● CDI	0,80	0,80	0,64	0,64	0,57	0,54	13,24	14,00	9,93	9,93	25,31	41,90	62,01
● IBOV	4,80	7,46	4,88	0,02	-3,15	6,16	-13,31	38,94	26,86	26,86	76,25	52,78	52,77



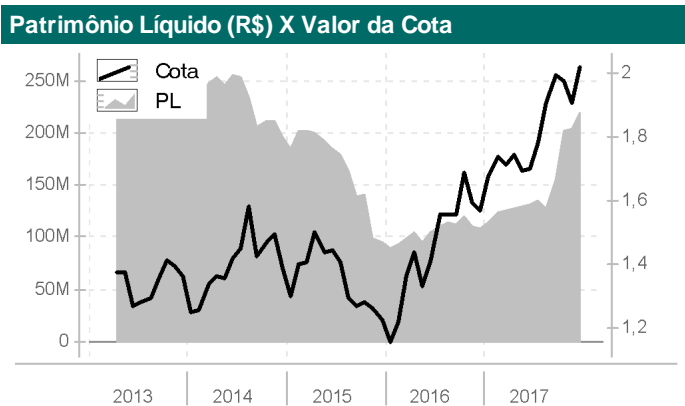
Perfil de Retornos (Últ. 12 meses)	
Meses Positivos	7
Meses Negativos	5
Maior Retorno Mensal (%)	7,12
Menor Retorno Mensal (%)	-4,84
Retorno Acumulado (%)	20,80
Volatilidade	19,00
Sharpe	0,63
VAR de 1 mês - 95% (%)	8,87

As informações contidas neste material são de caráter exclusivamente informativo. Fundos de Investimento não contam com garantia do administrador do fundo, do gestor da carteira, de qualquer mecanismo de seguro ou ainda, do Fundo Garantidor de Crédito - FGC. A rentabilidade obtida no passado não representa garantia de rentabilidade futura. Ao investidor é recomendada a leitura cuidadosa do prospecto e do regulamento do fundo ao aplicar seus recursos. Para a avaliação da performance do fundo de investimento, é recomendável uma análise de, no mínimo, 12 (doze) meses. O Sistema Economática é uma ferramenta para auxiliar o trabalho do analista e não contém nada que por si só deva ser interpretado como uma recomendação de investimento.

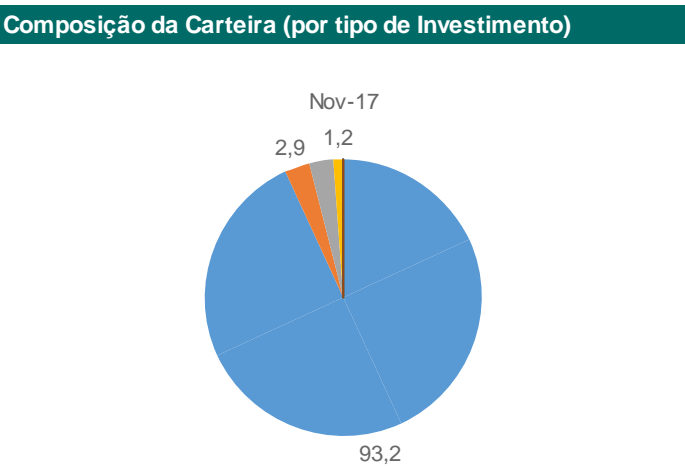
Características	
CNPJ	10418335000188
Início do Fundo	10/06/2009
Código Anbima	228842
Classificação Anbima	Ações Indexados
Gestão	BB Dsvm S.A
Custodiante	Banco do Brasil S.A.
Administrador	BB Dsvm S.A
Taxa máx. adm. (%)	1,00
Taxa performance	-

Condições de Investimentos	
Aplicação inicial mínima	10.000
Aplicação adicional mínima	0
Resgate mínimo	0
Saldo mínimo	0
Prazo emissão de cotas	D+001
Prazo conversão resgate	D+001
Prazo pgto resgate	D+004
Benchmark	IGC-NM

Data da Última Cotação	02/01/2018
Cota	2,0214
Patrimônio Líquido (R\$ 000)	218.518
Patrimônio Médio 12m (R\$ 000)	149.609
Alavancado	Não
Investimento no Exterior	Não se Aplica
Investidor qualificado	Não
Tipo de investidor	Não Há Restrição
Resolução 3792	Sim
Resolução 3922	Sim



Retornos (%) (até 31/12/2017)													
	jul 2017	ago 2017	set 2017	out 2017	nov 2017	dez 2017	2015	2016	2017	12m	24m	36m	do início
● FUNDO	4,59	7,24	4,58	-0,99	-3,32	5,80	-11,91	28,38	28,80	28,80	65,36	45,66	102,14
● CDI	0,80	0,80	0,64	0,64	0,57	0,54	13,24	14,00	9,93	9,93	25,31	41,90	136,31
● IBOV	4,80	7,46	4,88	0,02	-3,15	6,16	-13,31	38,94	26,86	26,86	76,25	52,78	42,65



Perfil de Retornos (Últ. 12 meses)	
Meses Positivos	8
Meses Negativos	4
Maior Retorno Mensal (%)	7,24
Menor Retorno Mensal (%)	-3,32
Retorno Acumulado (%)	28,80
Volatilidade	17,53
Sharpe	1,10
VAR de 1 mês - 95% (%)	8,22

- Ações
- Operações compromissadas
- Cert ou rec de dep de val mob
- Valores a receber
- Outras aplicações
- Valores a pagar
- Disponibilidades
- Merc Futuro - posic compr

As informações contidas neste material são de caráter exclusivamente informativo. Fundos de Investimento não contam com garantia do administrador do fundo, do gestor da carteira, de qualquer mecanismo de seguro ou ainda, do Fundo Garantidor de Crédito - FGC. A rentabilidade obtida no passado não representa garantia de rentabilidade futura. Ao investidor é recomendada a leitura cuidadosa do prospecto e do regulamento do fundo ao aplicar seus recursos. Para a avaliação da performance do fundo de investimento, é recomendável uma análise de, no mínimo, 12 (doze) meses. O Sistema Economática é uma ferramenta para auxiliar o trabalho do analista e não contém nada que por si só deva ser interpretado como uma recomendação de investimento.

Características

CNPJ	13077415000105
Início do Fundo	28/04/2011
Código Anbima	272604
Classificação Anbima	Renda Fixa Duração Baixa Soberano
Gestão	BB Dsvm S.A
Custodiante	Banco do Brasil S.A.
Administrador	BB Dsvm S.A
Taxa máx. adm. (%)	1,00
Taxa performance	-

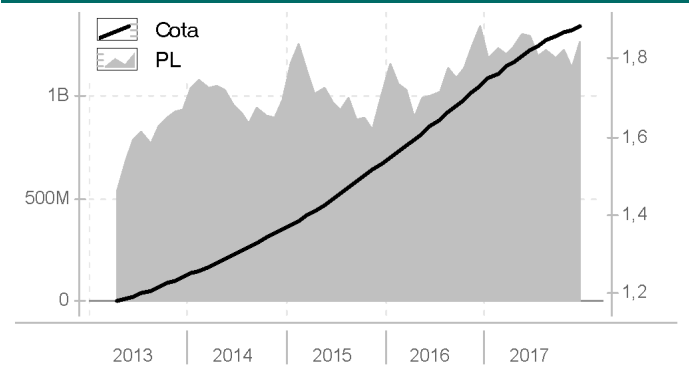
Data da Última Cotação	03/01/2018
Cota	1,8848
Patrimônio Líquido (R\$ 000)	1.263.020
Patrimônio Médio 12m (R\$ 000)	1.228.455

Alavancado	Não
Investimento no Exterior	Não se Aplica
Investidor qualificado	Não
Tipo de investidor	Não Há Restrição
Resolução 3792	Sim
Resolução 3922	Sim

Condições de Investimentos

Aplicação inicial mínima	1.000
Aplicação adicional mínima	0
Resgate mínimo	0
Saldo mínimo	0
Prazo emissão de cotas	D+000
Prazo conversão resgate	D+000
Prazo pgto resgate	D+000
Benchmark	CDI

Patrimônio Líquido (R\$) X Valor da Cota



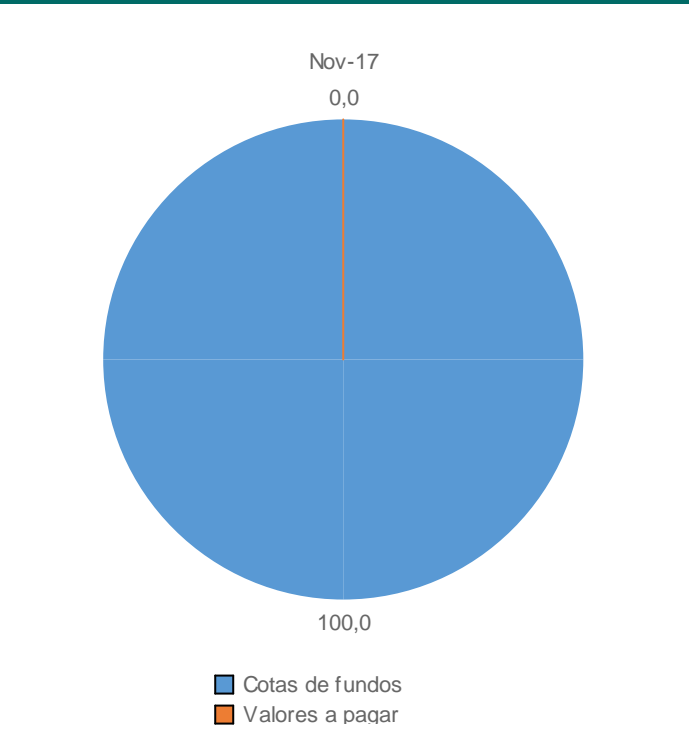
Retornos (%) (até 31/12/2017)

	jul 2017	ago 2017	set 2017	out 2017	nov 2017	dez 2017	2015	2016	2017	12m	24m	36m	do início
● FUNDO	0,71	0,70	0,56	0,56	0,48	0,45	12,36	13,11	8,87	8,87	23,14	38,37	88,48
● CDI	0,80	0,80	0,64	0,64	0,57	0,54	13,24	14,00	9,93	9,93	25,31	41,90	98,69
● IBOV	4,80	7,46	4,88	0,02	-3,15	6,16	-13,31	38,94	26,86	26,86	76,25	52,78	16,34

Retorno Acumulado (252 dias)



Composição da Carteira (por tipo de Investimento)



Perfil de Retornos (Últ. 12 meses)

Meses Positivos	12
Meses Negativos	0
Maior Retorno Mensal (%)	1,01
Menor Retorno Mensal (%)	0,45
Retorno Acumulado (%)	8,87
Volatilidade	0,12
Sharpe	-55,69
VAR de 1 mês - 95% (%)	0,06

As informações contidas neste material são de caráter exclusivamente informativo. Fundos de Investimento não contam com garantia do administrador do fundo, do gestor da carteira, de qualquer mecanismo de seguro ou ainda, do Fundo Garantidor de Crédito - FGC. A rentabilidade obtida no passado não representa garantia de rentabilidade futura. Ao investidor é recomendada a leitura cuidadosa do prospecto e do regulamento do fundo ao aplicar seus recursos. Para a avaliação da performance do fundo de investimento, é recomendável uma análise de, no mínimo, 12 (doze) meses. O Sistema Economática é uma ferramenta para auxiliar o trabalho do analista e não contém nada que por si só deva ser interpretado como uma recomendação de investimento.

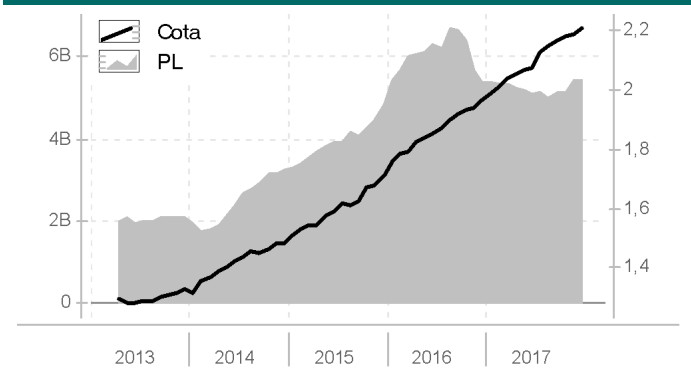
Características

CNPJ	13322205000135
Início do Fundo	28/04/2011
Código Anbima	272612
Classificação Anbima	Renda Fixa Indexados
Gestão	BB Dsvm S.A
Custodiante	Banco do Brasil S.A.
Administrador	BB Dsvm S.A
Taxa máx. adm. (%)	0,20
Taxa performance	-
Data da Última Cotação	02/01/2018
Cota	2,2059
Patrimônio Líquido (R\$ 000)	5.436.557
Patrimônio Médio 12m (R\$ 000)	5.231.585
Alavancado	Não
Investimento no Exterior	Não se Aplica
Investidor qualificado	Não
Tipo de investidor	Não Há Restrição
Resolução 3792	Sim
Resolução 3922	Sim

Condições de Investimentos

Aplicação inicial mínima	10.000
Aplicação adicional mínima	0
Resgate mínimo	0
Saldo mínimo	0
Prazo emissão de cotas	D+000
Prazo conversão resgate	D+001
Prazo pgto resgate	D+001
Benchmark	IDKA IPCA 2A

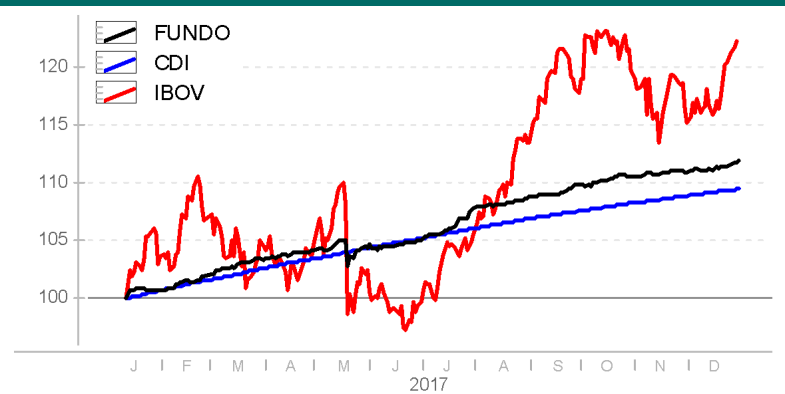
Patrimônio Líquido (R\$) X Valor da Cota



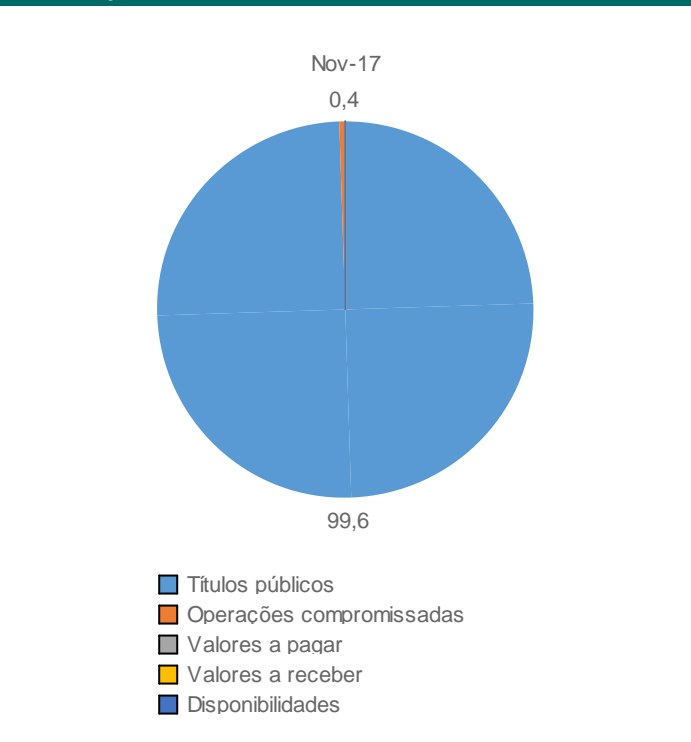
Retornos (%) (até 31/12/2017)

	jul 2017	ago 2017	set 2017	out 2017	nov 2017	dez 2017	2015	2016	2017	12m	24m	36m	do início
● FUNDO	2,44	0,98	0,86	0,76	0,28	0,86	15,38	14,89	12,40	12,40	29,14	49,00	120,59
● CDI	0,80	0,80	0,64	0,64	0,57	0,54	13,24	14,00	9,93	9,93	25,31	41,90	98,69
● IBOV	4,80	7,46	4,88	0,02	-3,15	6,16	-13,31	38,94	26,86	26,86	76,25	52,78	16,34

Retorno Acumulado (252 dias)



Composição da Carteira (por tipo de Investimento)



Perfil de Retornos (Últ. 12 meses)

Meses Positivos	12
Meses Negativos	0
Maior Retorno Mensal (%)	2,44
Menor Retorno Mensal (%)	0,28
Retorno Acumulado (%)	12,40
Volatilidade	2,76
Sharpe	0,83
VAR de 1 mês - 95% (%)	1,30

As informações contidas neste material são de caráter exclusivamente informativo. Fundos de Investimento não contam com garantia do administrador do fundo, do gestor da carteira, de qualquer mecanismo de seguro ou ainda, do Fundo Garantidor de Crédito - FGC. A rentabilidade obtida no passado não representa garantia de rentabilidade futura. Ao investidor é recomendada a leitura cuidadosa do prospecto e do regulamento do fundo ao aplicar seus recursos. Para a avaliação da performance do fundo de investimento, é recomendável uma análise de, no mínimo, 12 (doze) meses. O Sistema Economática é uma ferramenta para auxiliar o trabalho do analista e não contém nada que por si só deva ser interpretado como uma recomendação de investimento.

Características

CNPJ	07442078000105
Início do Fundo	24/06/2005
Código Anbima	242901
Classificação Anbima	Renda Fixa Indexados
Gestão	BB Dsvm S.A
Custodiante	Banco do Brasil S.A.
Administrador	BB Dsvm S.A
Taxa máx. adm. (%)	0,20
Taxa performance	-

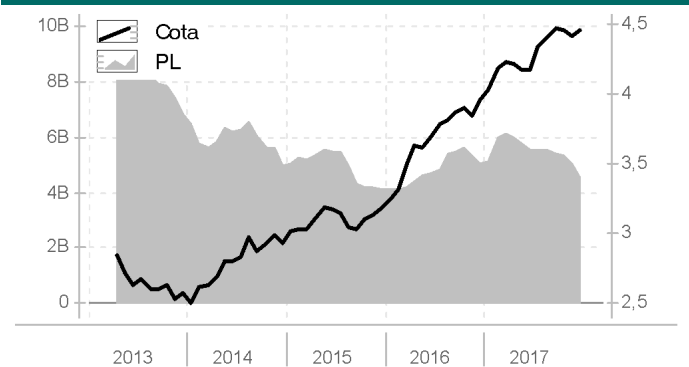
Data da Última Cotação	02/01/2018
Cota	4,4565
Patrimônio Líquido (R\$ 000)	4.560.051
Patrimônio Médio 12m (R\$ 000)	5.506.565

Alavancado	Não
Investimento no Exterior	Não se Aplica
Investidor qualificado	Não
Tipo de investidor	Não Há Restrição
Resolução 3792	Sim
Resolução 3922	Sim

Condições de Investimentos

Aplicação inicial mínima	10.000
Aplicação adicional mínima	0
Resgate mínimo	0
Saldo mínimo	0
Prazo emissão de cotas	D+000
Prazo conversão resgate	D+001
Prazo pgto resgate	D+001
Benchmark	IMA-B

Patrimônio Líquido (R\$) X Valor da Cota



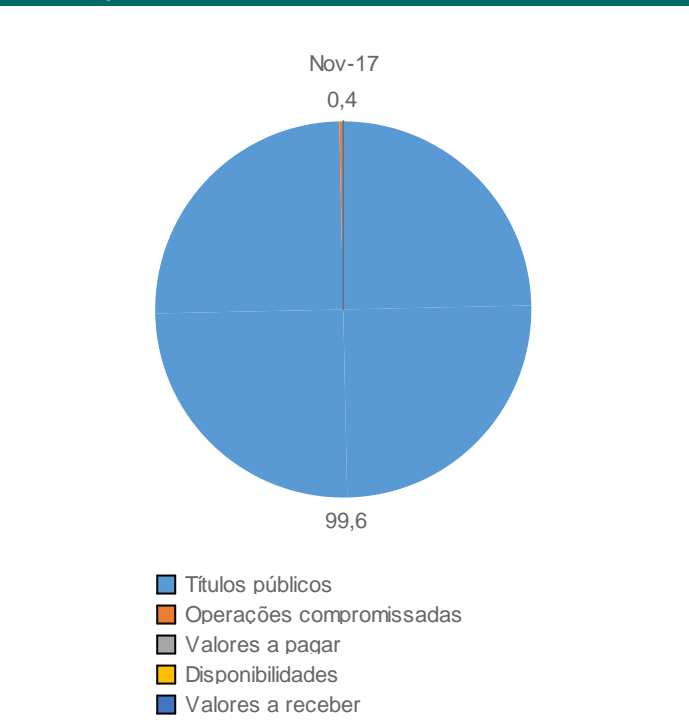
Retornos (%) (até 31/12/2017)

	jul 2017	ago 2017	set 2017	out 2017	nov 2017	dez 2017	2015	2016	2017	12m	24m	36m	do início
● FUNDO	3,96	1,32	1,78	-0,40	-0,78	0,81	8,53	24,52	12,52	12,52	40,11	52,05	155,94
● CDI	0,80	0,80	0,64	0,64	0,57	0,54	13,24	14,00	9,93	9,93	25,31	41,90	124,65
● IBOV	4,80	7,46	4,88	0,02	-3,15	6,16	-13,31	38,94	26,86	26,86	76,25	52,78	12,03

Retorno Acumulado (252 dias)



Composição da Carteira (por tipo de Investimento)



Perfil de Retornos (Últ. 12 meses)

Meses Positivos	8
Meses Negativos	4
Maior Retorno Mensal (%)	3,96
Menor Retorno Mensal (%)	-1,20
Retorno Acumulado (%)	12,52
Volatilidade	9,45
Sharpe	0,30
VAR de 1 mês - 95% (%)	4,36

As informações contidas neste material são de caráter exclusivamente informativo. Fundos de Investimento não contam com garantia do administrador do fundo, do gestor da carteira, de qualquer mecanismo de seguro ou ainda, do Fundo Garantidor de Crédito - FGC. A rentabilidade obtida no passado não representa garantia de rentabilidade futura. Ao investidor é recomendada a leitura cuidadosa do prospecto e do regulamento do fundo ao aplicar seus recursos. Para a avaliação da performance do fundo de investimento, é recomendável uma análise de, no mínimo, 12 (doze) meses. O Sistema Economática é uma ferramenta para auxiliar o trabalho do analista e não contém nada que por si só deva ser interpretado como uma recomendação de investimento.

Características

CNPJ	19303795000135
Início do Fundo	11/02/2014
Código Anbima	360015
Classificação Anbima	Renda Fixa Índices
Gestão	BB Dsvm S.A
Custodiante	Banco do Brasil S.A.
Administrador	BB Dsvm S.A
Taxa máx. adm. (%)	0,20
Taxa performance	-

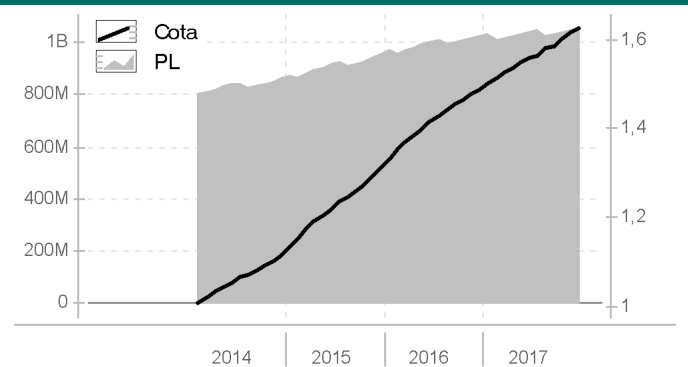
Data da Última Cotação	02/01/2018
Cota	1,6253
Patrimônio Líquido (R\$ 000)	1.055.902
Patrimônio Médio 12m (R\$ 000)	1.034.267

Alavancado	Não
Investimento no Exterior	Não
Investidor qualificado	-
Tipo de investidor	Não Há Restrição
Resolução 3792	Sim
Resolução 3922	Sim

Condições de Investimentos

Aplicação inicial mínima	300.000
Aplicação adicional mínima	0
Resgate mínimo	0
Saldo mínimo	0
Prazo emissão de cotas	D+000
Prazo conversão resgate	D+000
Prazo pgto resgate	D+000
Benchmark	-

Patrimônio Líquido (R\$) X Valor da Cota



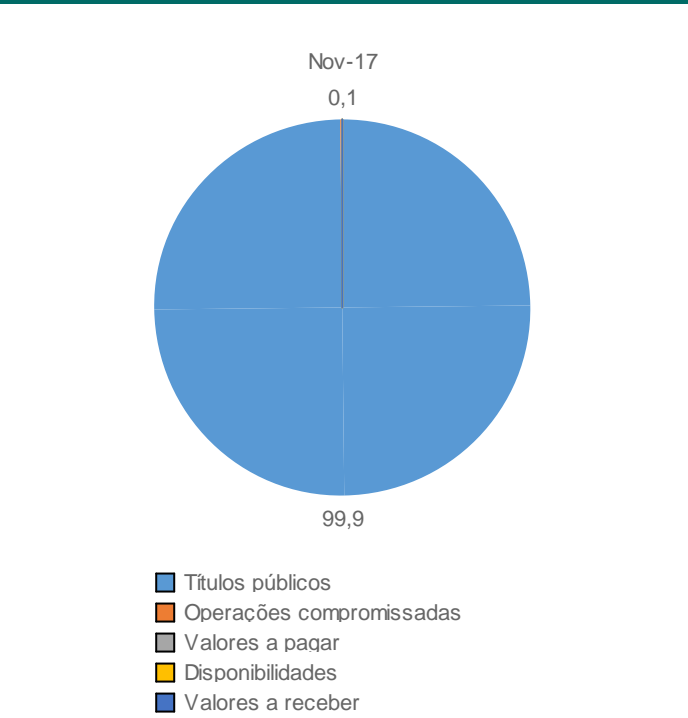
Retornos (%) (até 31/12/2017)

	jul 2017	ago 2017	set 2017	out 2017	nov 2017	dez 2017	2015	2016	2017	12m	24m	36m	do início
● FUNDO	0,45	0,97	0,52	0,89	0,82	0,71	17,56	13,44	9,30	9,30	23,99	45,77	62,53
● CDI	0,80	0,80	0,64	0,64	0,57	0,54	13,24	14,00	9,93	9,93	25,31	41,90	55,52
● IBOV	4,80	7,46	4,88	0,02	-3,15	6,16	-13,31	38,94	26,86	26,86	76,25	52,78	57,65

Retorno Acumulado (252 dias)



Composição da Carteira (por tipo de Investimento)



Perfil de Retornos (Últ. 12 meses)

Meses Positivos	12
Meses Negativos	0
Maior Retorno Mensal (%)	0,97
Menor Retorno Mensal (%)	0,45
Retorno Acumulado (%)	9,30
Volatilidade	0,31
Sharpe	-1,78
VAR de 1 mês - 95% (%)	0,15

As informações contidas neste material são de caráter exclusivamente informativo. Fundos de Investimento não contam com garantia do administrador do fundo, do gestor da carteira, de qualquer mecanismo de seguro ou ainda, do Fundo Garantidor de Crédito - FGC. A rentabilidade obtida no passado não representa garantia de rentabilidade futura. Ao investidor é recomendada a leitura cuidadosa do prospecto e do regulamento do fundo ao aplicar seus recursos. Para a avaliação da performance do fundo de investimento, é recomendável uma análise de, no mínimo, 12 (doze) meses. O Sistema Economática é uma ferramenta para auxiliar o trabalho do analista e não contém nada que por si só deva ser interpretado como uma recomendação de investimento.

Características

CNPJ	15486093000183
Início do Fundo	23/01/2014
Código Anbima	358721
Classificação Anbima	Renda Fixa Duração Livre Soberano
Gestão	BB Dsvm S.A
Custodiante	Banco do Brasil S.A.
Administrador	BB Dsvm S.A
Taxa máx. adm. (%)	0,15
Taxa performance	-

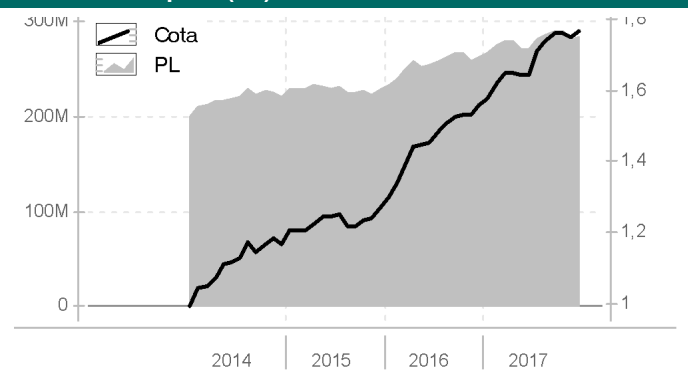
Data da Última Cotação	02/01/2018
Cota	1,7673
Patrimônio Líquido (R\$ 000)	284.371
Patrimônio Médio 12m (R\$ 000)	280.237

Alavancado	Não
Investimento no Exterior	Não se Aplica
Investidor qualificado	Não
Tipo de investidor	Não Há Restrição
Resolução 3792	Sim
Resolução 3922	Sim

Condições de Investimentos

Aplicação inicial mínima	300.000
Aplicação adicional mínima	0
Resgate mínimo	0
Saldo mínimo	0
Prazo emissão de cotas	D+000
Prazo conversão resgate	D+000
Prazo pgto resgate	D+000
Benchmark	OUTROS

Patrimônio Líquido (R\$) X Valor da Cota



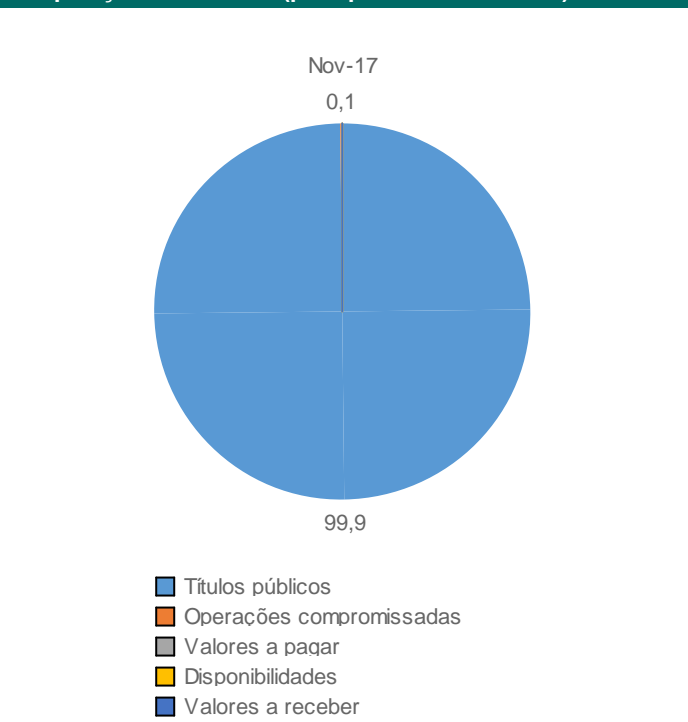
Retornos (%) (até 31/12/2017)

	jul 2017	ago 2017	set 2017	out 2017	nov 2017	dez 2017	2015	2016	2017	12m	24m	36m	do início
● FUNDO	3,80	1,67	1,30	-0,02	-0,48	0,98	9,43	22,01	13,56	13,56	38,55	51,62	76,73
● CDI	0,80	0,80	0,64	0,64	0,57	0,54	13,24	14,00	9,93	9,93	25,31	41,90	56,30
● IBOV	4,80	7,46	4,88	0,02	-3,15	6,16	-13,31	38,94	26,86	26,86	76,25	52,78	58,12

Retorno Acumulado (252 dias)



Composição da Carteira (por tipo de Investimento)



Perfil de Retornos (Últ. 12 meses)

Meses Positivos	9
Meses Negativos	3
Maior Retorno Mensal (%)	3,80
Menor Retorno Mensal (%)	-0,48
Retorno Acumulado (%)	13,56
Volatilidade	6,57
Sharpe	0,54
VAR de 1 mês - 95% (%)	3,06

As informações contidas neste material são de caráter exclusivamente informativo. Fundos de Investimento não contam com garantia do administrador do fundo, do gestor da carteira, de qualquer mecanismo de seguro ou ainda, do Fundo Garantidor de Crédito - FGC. A rentabilidade obtida no passado não representa garantia de rentabilidade futura. Ao investidor é recomendada a leitura cuidadosa do prospecto e do regulamento do fundo ao aplicar seus recursos. Para a avaliação da performance do fundo de investimento, é recomendável uma análise de, no mínimo, 12 (doze) meses. O Sistema Economática é uma ferramenta para auxiliar o trabalho do analista e não contém nada que por si só deva ser interpretado como uma recomendação de investimento.

Características

CNPJ	20734937000106
Início do Fundo	12/05/2015
Código Anbima	394793
Classificação Anbima	Renda Fixa Duração Livre Soberano
Gestão	BB Dsvm S.A
Custodiante	Banco do Brasil S.A.
Administrador	BB Dsvm S.A
Taxa máx. adm. (%)	0,20
Taxa performance	-

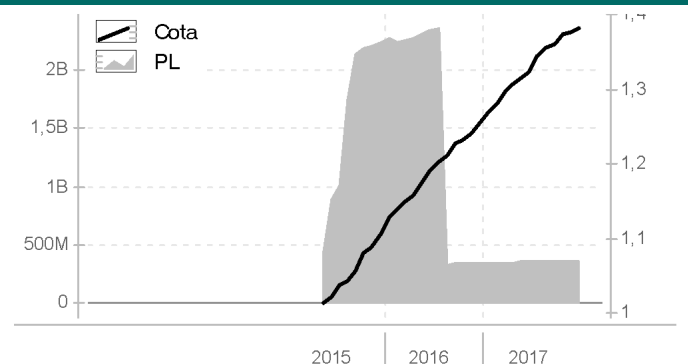
Data da Última Cotação	02/01/2018
Cota	1,3826
Patrimônio Líquido (R\$ 000)	360.269
Patrimônio Médio 12m (R\$ 000)	353.588

Alavancado	Não
Investimento no Exterior	Não se Aplica
Investidor qualificado	Não
Tipo de investidor	Não Há Restrição
Resolução 3792	Sim
Resolução 3922	Sim

Condições de Investimentos

Aplicação inicial mínima	300.000
Aplicação adicional mínima	0
Resgate mínimo	0
Saldo mínimo	0
Prazo emissão de cotas	D+000
Prazo conversão resgate	D+000
Prazo pgto resgate	D+000
Benchmark	Não se Aplica

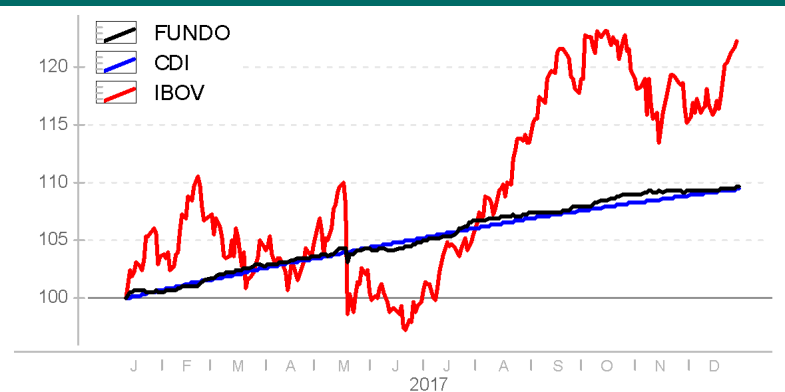
Patrimônio Líquido (R\$) X Valor da Cota



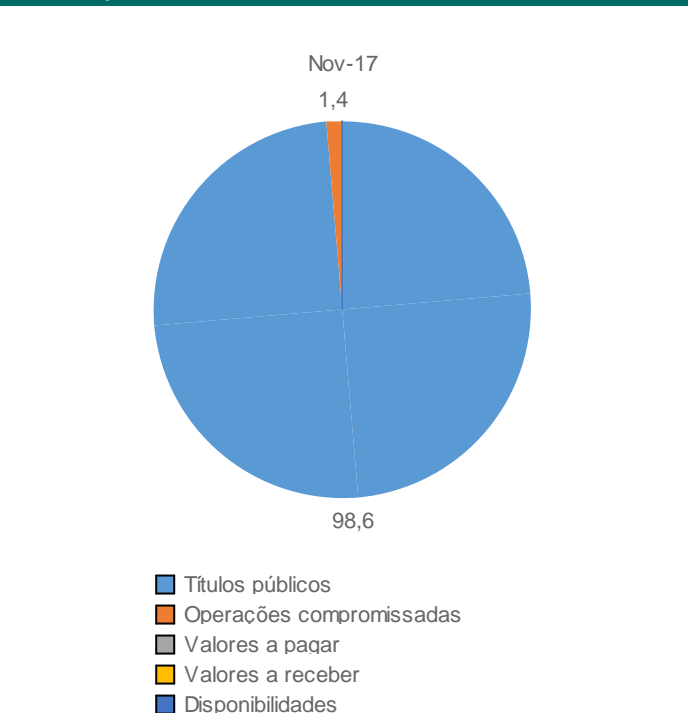
Retornos (%) (até 31/12/2017)

	jul 2017	ago 2017	set 2017	out 2017	nov 2017	dez 2017	2015	2016	2017	12m	24m	36m	do início
● FUNDO	1,64	0,68	0,50	1,00	0,21	0,35	-	13,26	10,19	10,19	24,79	-	38,26
● CDI	0,80	0,80	0,64	0,64	0,57	0,54	13,24	14,00	9,93	9,93	25,31	41,90	36,26
● IBOV	4,80	7,46	4,88	0,02	-3,15	6,16	-13,31	38,94	26,86	26,86	76,25	52,78	34,53

Retorno Acumulado (252 dias)



Composição da Carteira (por tipo de Investimento)



Perfil de Retornos (Últ. 12 meses)

Meses Positivos	12
Meses Negativos	0
Maior Retorno Mensal (%)	1,64
Menor Retorno Mensal (%)	0,21
Retorno Acumulado (%)	10,19
Volatilidade	1,72
Sharpe	0,13
VAR de 1 mês - 95% (%)	0,81

As informações contidas neste material são de caráter exclusivamente informativo. Fundos de Investimento não contam com garantia do administrador do fundo, do gestor da carteira, de qualquer mecanismo de seguro ou ainda, do Fundo Garantidor de Crédito - FGC. A rentabilidade obtida no passado não representa garantia de rentabilidade futura. Ao investidor é recomendada a leitura cuidadosa do prospecto e do regulamento do fundo ao aplicar seus recursos. Para a avaliação da performance do fundo de investimento, é recomendável uma análise de, no mínimo, 12 (doze) meses. O Sistema Economática é uma ferramenta para auxiliar o trabalho do analista e não contém nada que por si só deva ser interpretado como uma recomendação de investimento.

Características

CNPJ	19523305000106
Início do Fundo	16/03/2015
Código Anbima	390739
Classificação Anbima	Renda Fixa Duração Livre Soberano
Gestão	BB Dsvm S.A
Custodiante	Banco do Brasil S.A.
Administrador	BB Dsvm S.A
Taxa máx. adm. (%)	0,20
Taxa performance	-

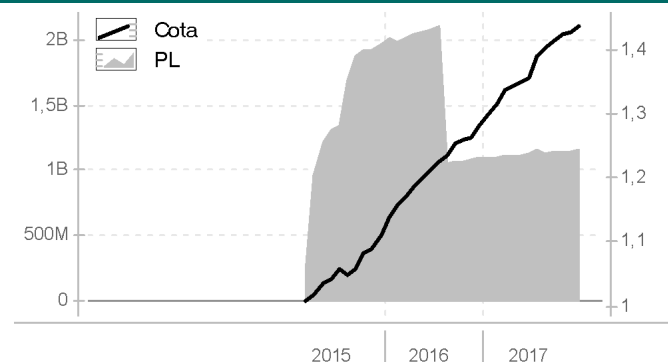
Data da Última Cotação	02/01/2018
Cota	1,4359
Patrimônio Líquido (R\$ 000)	1.157.532
Patrimônio Médio 12m (R\$ 000)	1.127.925

Alavancado	Não
Investimento no Exterior	Não se Aplica
Investidor qualificado	Não
Tipo de investidor	Não Há Restrição
Resolução 3792	Sim
Resolução 3922	Sim

Condições de Investimentos

Aplicação inicial mínima	300.000
Aplicação adicional mínima	0
Resgate mínimo	0
Saldo mínimo	0
Prazo emissão de cotas	D+000
Prazo conversão resgate	D+000
Prazo pgto resgate	D+000
Benchmark	IMA-B

Patrimônio Líquido (R\$) X Valor da Cota



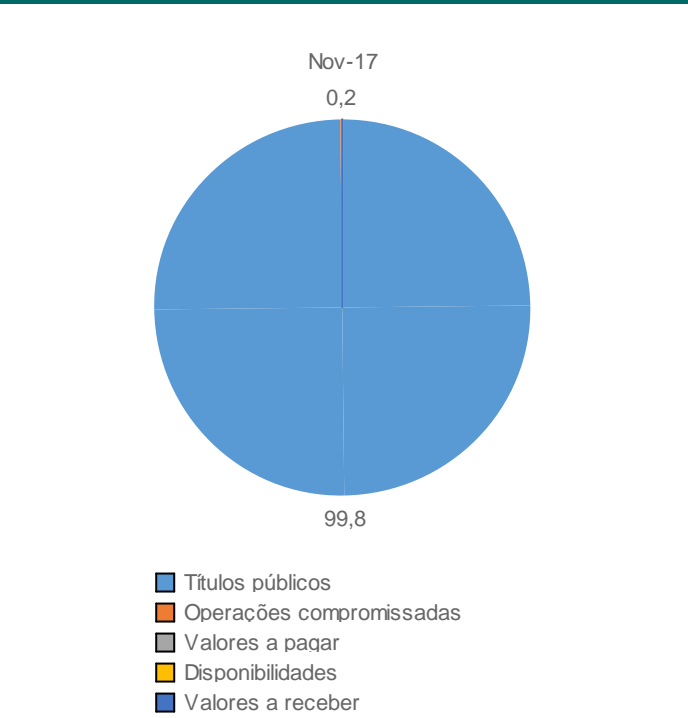
Retornos (%) (até 31/12/2017)

	jul 2017	ago 2017	set 2017	out 2017	nov 2017	dez 2017	2015	2016	2017	12m	24m	36m	do início
● FUNDO	2,53	0,99	0,88	0,67	0,05	0,75	-	15,11	12,14	12,14	29,09	-	43,59
● CDI	0,80	0,80	0,64	0,64	0,57	0,54	13,24	14,00	9,93	9,93	25,31	41,90	38,74
● IBOV	4,80	7,46	4,88	0,02	-3,15	6,16	-13,31	38,94	26,86	26,86	76,25	52,78	56,41

Retorno Acumulado (252 dias)



Composição da Carteira (por tipo de Investimento)



Perfil de Retornos (Últ. 12 meses)

Meses Positivos	12
Meses Negativos	0
Maior Retorno Mensal (%)	2,53
Menor Retorno Mensal (%)	0,05
Retorno Acumulado (%)	12,14
Volatilidade	3,26
Sharpe	0,64
VAR de 1 mês - 95% (%)	1,53

As informações contidas neste material são de caráter exclusivamente informativo. Fundos de Investimento não contam com garantia do administrador do fundo, do gestor da carteira, de qualquer mecanismo de seguro ou ainda, do Fundo Garantidor de Crédito - FGC. A rentabilidade obtida no passado não representa garantia de rentabilidade futura. Ao investidor é recomendada a leitura cuidadosa do prospecto e do regulamento do fundo ao aplicar seus recursos. Para a avaliação da performance do fundo de investimento, é recomendável uma análise de, no mínimo, 12 (doze) meses. O Sistema Economática é uma ferramenta para auxiliar o trabalho do analista e não contém nada que por si só deva ser interpretado como uma recomendação de investimento.

Características

CNPJ	19523306000150
Início do Fundo	20/03/2014
Código Anbima	363375
Classificação Anbima	Renda Fixa Duração Livre Soberano
Gestão	BB Dsvm S.A
Custodiante	Banco do Brasil S.A.
Administrador	BB Dsvm S.A
Taxa máx. adm. (%)	0,20
Taxa performance	-

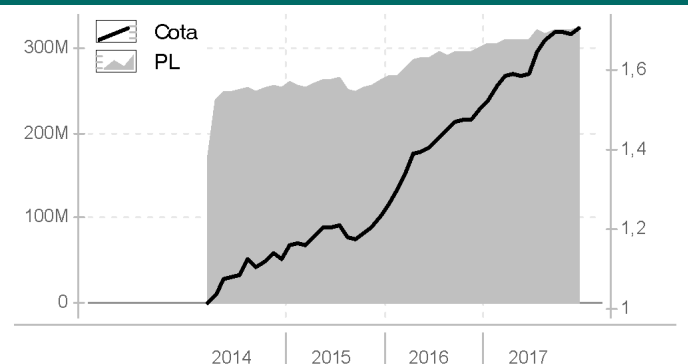
Data da Última Cotação	02/01/2018
Cota	1,7078
Patrimônio Líquido (R\$ 000)	323.869
Patrimônio Médio 12m (R\$ 000)	314.412

Alavancado	Não
Investimento no Exterior	Não se Aplica
Investidor qualificado	Não
Tipo de investidor	Não Há Restrição
Resolução 3792	Sim
Resolução 3922	Sim

Condições de Investimentos

Aplicação inicial mínima	300.000
Aplicação adicional mínima	0
Resgate mínimo	0
Saldo mínimo	0
Prazo emissão de cotas	D+000
Prazo conversão resgate	D+000
Prazo pgto resgate	D+000
Benchmark	IMA-B 5

Patrimônio Líquido (R\$) X Valor da Cota



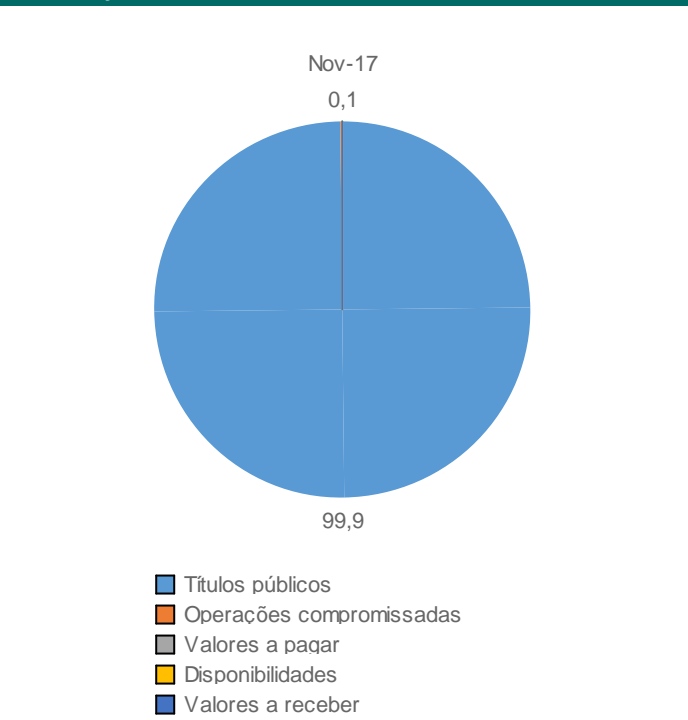
Retornos (%) (até 31/12/2017)

	jul 2017	ago 2017	set 2017	out 2017	nov 2017	dez 2017	2015	2016	2017	12m	24m	36m	do início
● FUNDO	3,69	1,57	1,28	0,03	-0,30	0,93	10,15	21,17	13,69	13,69	37,76	51,74	70,78
● CDI	0,80	0,80	0,64	0,64	0,57	0,54	13,24	14,00	9,93	9,93	25,31	41,90	53,99
● IBOV	4,80	7,46	4,88	0,02	-3,15	6,16	-13,31	38,94	26,86	26,86	76,25	52,78	61,60

Retorno Acumulado (252 dias)



Composição da Carteira (por tipo de Investimento)



Perfil de Retornos (Últ. 12 meses)

Meses Positivos	10
Meses Negativos	2
Maior Retorno Mensal (%)	3,69
Menor Retorno Mensal (%)	-0,33
Retorno Acumulado (%)	13,69
Volatilidade	6,08
Sharpe	0,60
VAR de 1 mês - 95% (%)	2,84

As informações contidas neste material são de caráter exclusivamente informativo. Fundos de Investimento não contam com garantia do administrador do fundo, do gestor da carteira, de qualquer mecanismo de seguro ou ainda, do Fundo Garantidor de Crédito - FGC. A rentabilidade obtida no passado não representa garantia de rentabilidade futura. Ao investidor é recomendada a leitura cuidadosa do prospecto e do regulamento do fundo ao aplicar seus recursos. Para a avaliação da performance do fundo de investimento, é recomendável uma análise de, no mínimo, 12 (doze) meses. O Sistema Economática é uma ferramenta para auxiliar o trabalho do analista e não contém nada que por si só deva ser interpretado como uma recomendação de investimento.

Características

CNPJ	20716161000193
Início do Fundo	12/09/2014
Código Anbima	378283
Classificação Anbima	FII TVM Gestão Ativa
Gestão	Rio Bravo Investimentos Ltda
Custodiante	-
Administrador	BB DtvM S.A
Taxa máx. adm. (%)	0,30
Taxa performance	-

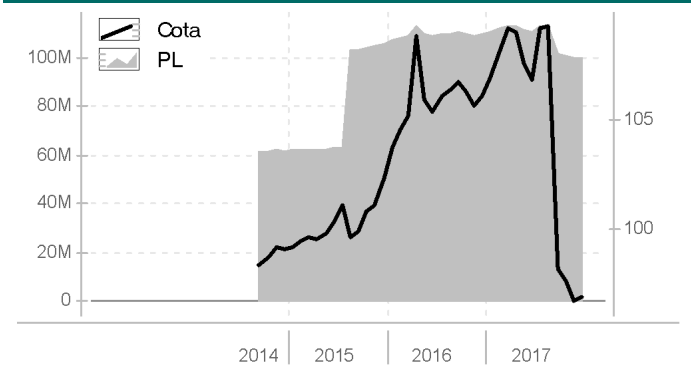
Data da Última Cotação	29/12/2017
Cota	96,837
Patrimônio Líquido (R\$ 000)	100.227
Patrimônio Médio 12m (R\$ 000)	108.297

Alavancado	Não
Investimento no Exterior	Não se Aplica
Investidor qualificado	Não
Tipo de investidor	Não Há Restrição
Resolução 3792	-
Resolução 3922	-

Condições de Investimentos

Aplicação inicial mínima	-
Aplicação adicional mínima	-
Resgate mínimo	-
Saldo mínimo	-
Prazo emissão de cotas	-
Prazo conversão resgate	-
Prazo pgto resgate	-
Benchmark	Não se Aplica

Patrimônio Líquido (R\$) X Valor da Cota



Retornos (%) (até 31/12/2017)

	jul 2017	ago 2017	set 2017	out 2017	nov 2017	dez 2017	2015	2016	2017	12m	24m	36m	do início
● FUNDO	2,31	0,05	-10,26	-0,55	-0,93	0,19	3,33	3,69	-8,71	-8,71	-5,34	-2,19	-1,15
● CDI	0,80	0,80	0,64	0,64	0,57	0,54	13,24	14,00	9,93	9,93	25,31	41,90	46,54
● IBOV	4,80	7,46	4,88	0,02	-3,15	6,16	-13,31	38,94	26,86	26,86	76,25	52,78	34,21

Retorno Acumulado (252 dias)



Composição da Carteira (por tipo de Investimento)

Perfil de Retornos (Últ. 12 meses)

Meses Positivos	6
Meses Negativos	6
Maior Retorno Mensal (%)	2,31
Menor Retorno Mensal (%)	-10,26
Retorno Acumulado (%)	-8,71
Volatilidade	-
Sharpe	-
VAR de 1 mês - 95% (%)	-

As informações contidas neste material são de caráter exclusivamente informativo. Fundos de Investimento não contam com garantia do administrador do fundo, do gestor da carteira, de qualquer mecanismo de seguro ou ainda, do Fundo Garantidor de Crédito - FGC. A rentabilidade obtida no passado não representa garantia de rentabilidade futura. Ao investidor é recomendada a leitura cuidadosa do prospecto e do regulamento do fundo ao aplicar seus recursos. Para a avaliação da performance do fundo de investimento, é recomendável uma análise de, no mínimo, 12 (doze) meses. O Sistema Economática é uma ferramenta para auxiliar o trabalho do analista e não contém nada que por si só deva ser interpretado como uma recomendação de investimento.

Características

CNPJ	06916384000173
Início do Fundo	13/09/2004
Código Anbima	131180
Classificação Anbima	Ações Dividendos
Gestão	Bram Bradesco Asset Managemen...
Custodiante	Banco Bradesco S.A.
Administrador	Bem Dtm
Taxa máx. adm. (%)	1,50
Taxa performance	-

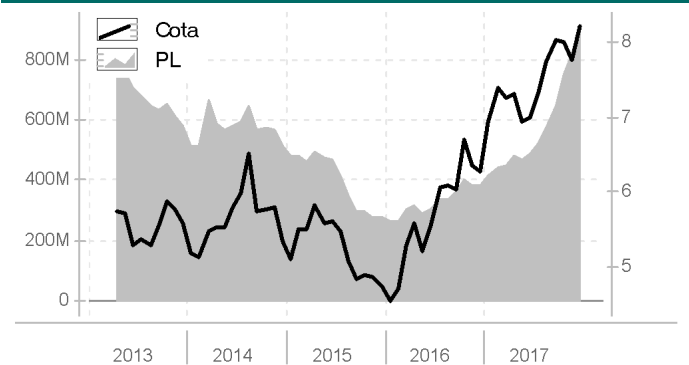
Data da Última Cotação	02/01/2018
Cota	8,2203
Patrimônio Líquido (R\$ 000)	910.872
Patrimônio Médio 12m (R\$ 000)	580.349

Alavancado	Não
Investimento no Exterior	Não se Aplica
Investidor qualificado	Não
Tipo de investidor	Não Há Restrição
Resolução 3792	Sim
Resolução 3922	-

Condições de Investimentos

Aplicação inicial mínima	20.000
Aplicação adicional mínima	1.000
Resgate mínimo	1.000
Saldo mínimo	20.000
Prazo emissão de cotas	D+001
Prazo conversão resgate	D+001
Prazo pgto resgate	D+004
Benchmark	OUTROS

Patrimônio Líquido (R\$) X Valor da Cota



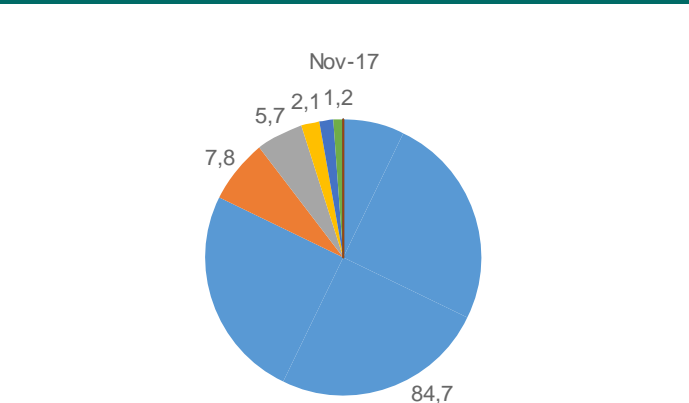
Retornos (%) (até 31/12/2017)

	jul 2017	ago 2017	set 2017	out 2017	nov 2017	dez 2017	2015	2016	2017	12m	24m	36m	do início
● FUNDO	4,85	5,83	3,76	-0,37	-3,02	5,77	-11,24	32,46	30,88	30,88	73,36	53,88	722,03
● CDI	0,80	0,80	0,64	0,64	0,57	0,54	13,24	14,00	9,93	9,93	25,31	41,90	346,81
● IBOV	4,80	7,46	4,88	0,02	-3,15	6,16	-13,31	38,94	26,86	26,86	76,25	52,78	250,32

Retorno Acumulado (252 dias)



Composição da Carteira (por tipo de Investimento)



Perfil de Retornos (Últ. 12 meses)

Meses Positivos	8
Meses Negativos	4
Maior Retorno Mensal (%)	10,42
Menor Retorno Mensal (%)	-5,35
Retorno Acumulado (%)	30,88
Volatilidade	18,54
Sharpe	1,16
VAR de 1 mês - 95% (%)	8,65

- Ações
- Cert ou rec de dep de val mob
- Emprest -acoes e TVM cedid
- Operações compromissadas
- Valores a pagar
- Valores a receber
- Otr VM req na CVM obj of pub
- Disponibilidades

As informações contidas neste material são de caráter exclusivamente informativo. Fundos de Investimento não contam com garantia do administrador do fundo, do gestor da carteira, de qualquer mecanismo de seguro ou ainda, do Fundo Garantidor de Crédito - FGC. A rentabilidade obtida no passado não representa garantia de rentabilidade futura. Ao investidor é recomendada a leitura cuidadosa do prospecto e do regulamento do fundo ao aplicar seus recursos. Para a avaliação da performance do fundo de investimento, é recomendável uma análise de, no mínimo, 12 (doze) meses. O Sistema Economática é uma ferramenta para auxiliar o trabalho do analista e não contém nada que por si só deva ser interpretado como uma recomendação de investimento.

Características

CNPJ	08702798000125
Início do Fundo	07/01/2008
Código Anbima	202347
Classificação Anbima	Renda Fixa Duração Alta Grau de Inv...
Gestão	Bram Bradesco Asset Managemen...
Custodiante	Banco Bradesco S.A.
Administrador	Bradesco
Taxa máx. adm. (%)	0,20
Taxa performance	-

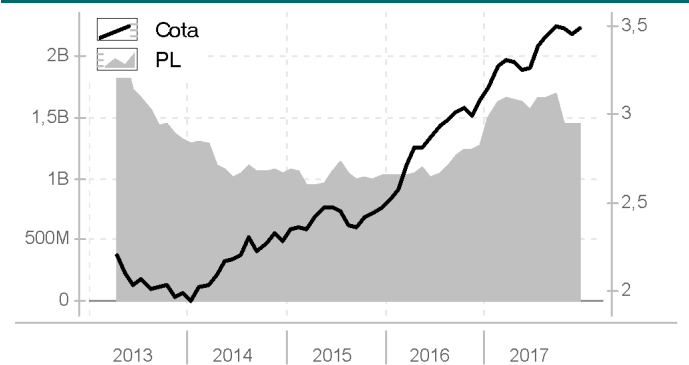
Data da Última Cotação	02/01/2018
Cota	3,4888
Patrimônio Líquido (R\$ 000)	1.455.106
Patrimônio Médio 12m (R\$ 000)	1.586.549

Alavancado	Não
Investimento no Exterior	Não se Aplica
Investidor qualificado	Não
Tipo de investidor	Não Há Restrição
Resolução 3792	Sim
Resolução 3922	Sim

Condições de Investimentos

Aplicação inicial mínima	50.000
Aplicação adicional mínima	5.000
Resgate mínimo	0
Saldo mínimo	5.000
Prazo emissão de cotas	D+000
Prazo conversão resgate	D+001
Prazo pgto resgate	D+001
Benchmark	IMA-B

Patrimônio Líquido (R\$) X Valor da Cota



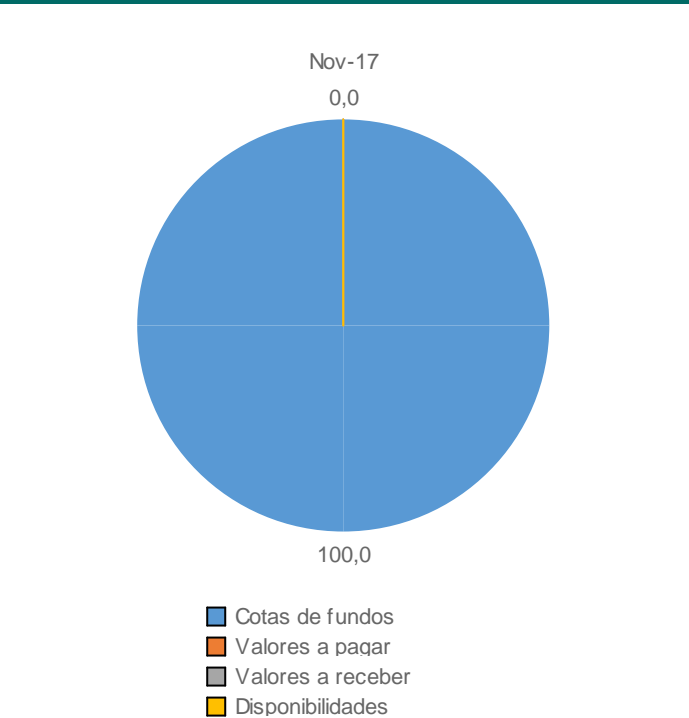
Retornos (%) (até 31/12/2017)

	jul 2017	ago 2017	set 2017	out 2017	nov 2017	dez 2017	2015	2016	2017	12m	24m	36m	do início
● FUNDO	4,06	1,39	1,83	-0,42	-0,81	0,85	8,64	24,64	12,96	12,96	40,80	52,97	248,88
● CDI	0,80	0,80	0,64	0,64	0,57	0,54	13,24	14,00	9,93	9,93	25,31	41,90	178,11
● IBOV	4,80	7,46	4,88	0,02	-3,15	6,16	-13,31	38,94	26,86	26,86	76,25	52,78	25,72

Retorno Acumulado (252 dias)



Composição da Carteira (por tipo de Investimento)



Perfil de Retornos (Últ. 12 meses)

Meses Positivos	8
Meses Negativos	4
Maior Retorno Mensal (%)	4,06
Menor Retorno Mensal (%)	-1,18
Retorno Acumulado (%)	12,96
Volatilidade	9,59
Sharpe	0,35
VAR de 1 mês - 95% (%)	4,42

As informações contidas neste material são de caráter exclusivamente informativo. Fundos de Investimento não contam com garantia do administrador do fundo, do gestor da carteira, de qualquer mecanismo de seguro ou ainda, do Fundo Garantidor de Crédito - FGC. A rentabilidade obtida no passado não representa garantia de rentabilidade futura. Ao investidor é recomendada a leitura cuidadosa do prospecto e do regulamento do fundo ao aplicar seus recursos. Para a avaliação da performance do fundo de investimento, é recomendável uma análise de, no mínimo, 12 (doze) meses. O Sistema Economática é uma ferramenta para auxiliar o trabalho do analista e não contém nada que por si só deva ser interpretado como uma recomendação de investimento.

Características

CNPJ	18598256000108
Início do Fundo	14/02/2014
Código Anbima	360058
Classificação Anbima	Renda Fixa Índices
Gestão	Caixa
Custodiante	Caixa Economica Federal
Administrador	Caixa
Taxa máx. adm. (%)	0,20
Taxa performance	-

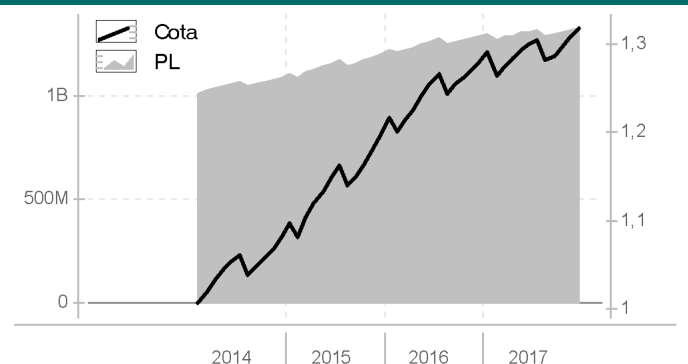
Data da Última Cotação	02/01/2018
Cota	1,3191
Patrimônio Líquido (R\$ 000)	1.322.602
Patrimônio Médio 12m (R\$ 000)	1.296.494

Alavancado	Não
Investimento no Exterior	Não
Investidor qualificado	-
Tipo de investidor	Não Há Restrição
Resolução 3792	Sim
Resolução 3922	Sim

Condições de Investimentos

Aplicação inicial mínima	1.000.000
Aplicação adicional mínima	0
Resgate mínimo	0
Saldo mínimo	0
Prazo emissão de cotas	D+000
Prazo conversão resgate	D+000
Prazo pgto resgate	D+000
Benchmark	-

Patrimônio Líquido (R\$) X Valor da Cota



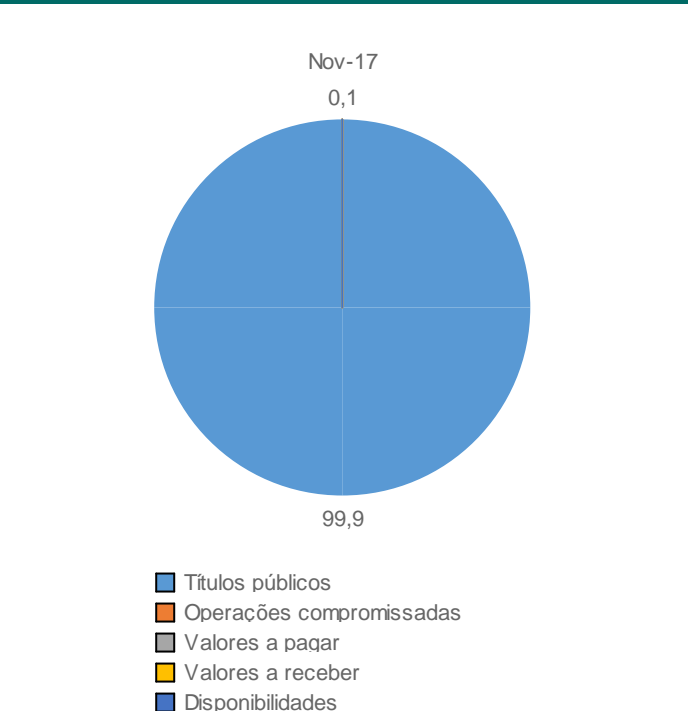
Retornos (%) (até 31/12/2017)

	jul 2017	ago 2017	set 2017	out 2017	nov 2017	dez 2017	2015	2016	2017	12m	24m	36m	do início
● FUNDO	0,40	-1,86	0,50	0,87	0,82	0,70	10,83	6,89	2,99	2,99	10,08	22,01	31,91
● CDI	0,80	0,80	0,64	0,64	0,57	0,54	13,24	14,00	9,93	9,93	25,31	41,90	55,34
● IBOV	4,80	7,46	4,88	0,02	-3,15	6,16	-13,31	38,94	26,86	26,86	76,25	52,78	58,51

Retorno Acumulado (252 dias)



Composição da Carteira (por tipo de Investimento)



Perfil de Retornos (Últ. 12 meses)

Meses Positivos	10
Meses Negativos	2
Maior Retorno Mensal (%)	0,90
Menor Retorno Mensal (%)	-2,09
Retorno Acumulado (%)	2,99
Volatilidade	4,14
Sharpe	-1,60
VAR de 1 mês - 95% (%)	1,93

As informações contidas neste material são de caráter exclusivamente informativo. Fundos de Investimento não contam com garantia do administrador do fundo, do gestor da carteira, de qualquer mecanismo de seguro ou ainda, do Fundo Garantidor de Crédito - FGC. A rentabilidade obtida no passado não representa garantia de rentabilidade futura. Ao investidor é recomendada a leitura cuidadosa do prospecto e do regulamento do fundo ao aplicar seus recursos. Para a avaliação da performance do fundo de investimento, é recomendável uma análise de, no mínimo, 12 (doze) meses. O Sistema Economática é uma ferramenta para auxiliar o trabalho do analista e não contém nada que por si só deva ser interpretado como uma recomendação de investimento.

Características

CNPJ	18598288000103
Início do Fundo	30/01/2014
Código Anbima	359947
Classificação Anbima	Renda Fixa Duração Livre Soberano
Gestão	Caixa
Custodiante	Caixa Economica Federal
Administrador	Caixa
Taxa máx. adm. (%)	0,20
Taxa performance	-

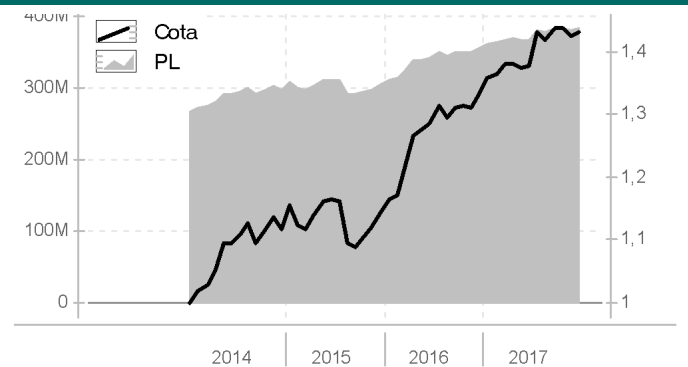
Data da Última Cotação	02/01/2018
Cota	1,4319
Patrimônio Líquido (R\$ 000)	382.683
Patrimônio Médio 12m (R\$ 000)	374.286

Alavancado	Não
Investimento no Exterior	Não se Aplica
Investidor qualificado	Não
Tipo de investidor	Não Há Restrição
Resolução 3792	Sim
Resolução 3922	Sim

Condições de Investimentos

Aplicação inicial mínima	300.000
Aplicação adicional mínima	0
Resgate mínimo	0
Saldo mínimo	0
Prazo emissão de cotas	D+000
Prazo conversão resgate	D+000
Prazo pgto resgate	D+000
Benchmark	IMA-B

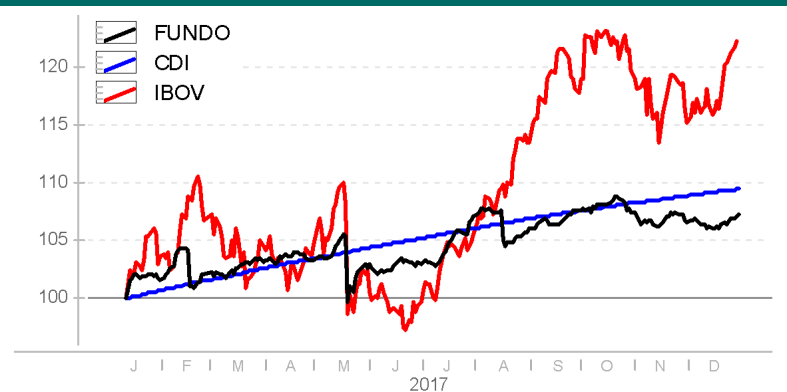
Patrimônio Líquido (R\$) X Valor da Cota



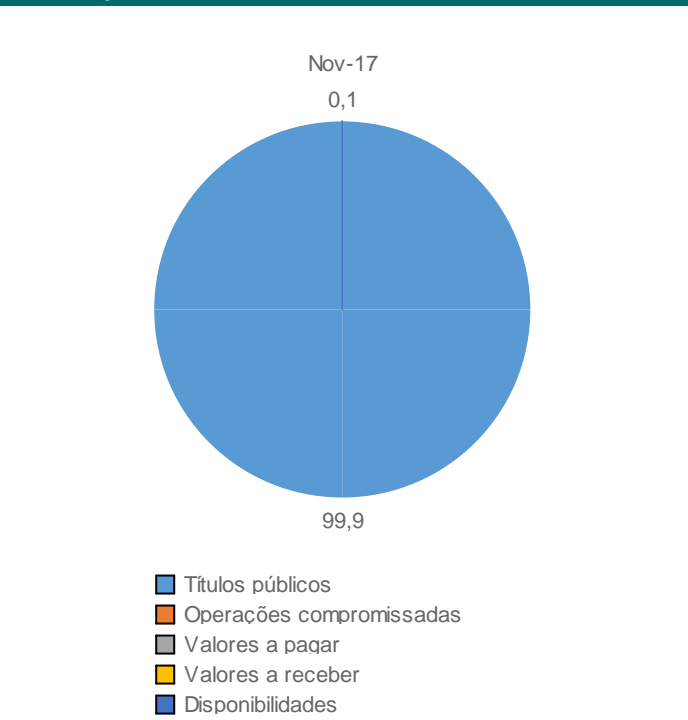
Retornos (%) (até 31/12/2017)

	jul 2017	ago 2017	set 2017	out 2017	nov 2017	dez 2017	2015	2016	2017	12m	24m	36m	do início
● FUNDO	3,82	-0,91	1,46	-0,11	-0,86	0,60	2,62	16,46	7,42	7,42	25,11	28,38	43,19
● CDI	0,80	0,80	0,64	0,64	0,57	0,54	13,24	14,00	9,93	9,93	25,31	41,90	56,00
● IBOV	4,80	7,46	4,88	0,02	-3,15	6,16	-13,31	38,94	26,86	26,86	76,25	52,78	61,72

Retorno Acumulado (252 dias)



Composição da Carteira (por tipo de Investimento)



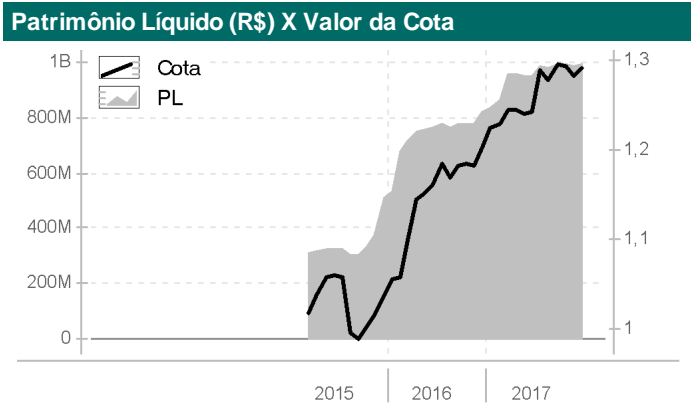
Perfil de Retornos (Últ. 12 meses)

Meses Positivos	8
Meses Negativos	4
Maior Retorno Mensal (%)	3,82
Menor Retorno Mensal (%)	-0,91
Retorno Acumulado (%)	7,42
Volatilidade	8,16
Sharpe	-0,25
VAR de 1 mês - 95% (%)	3,81

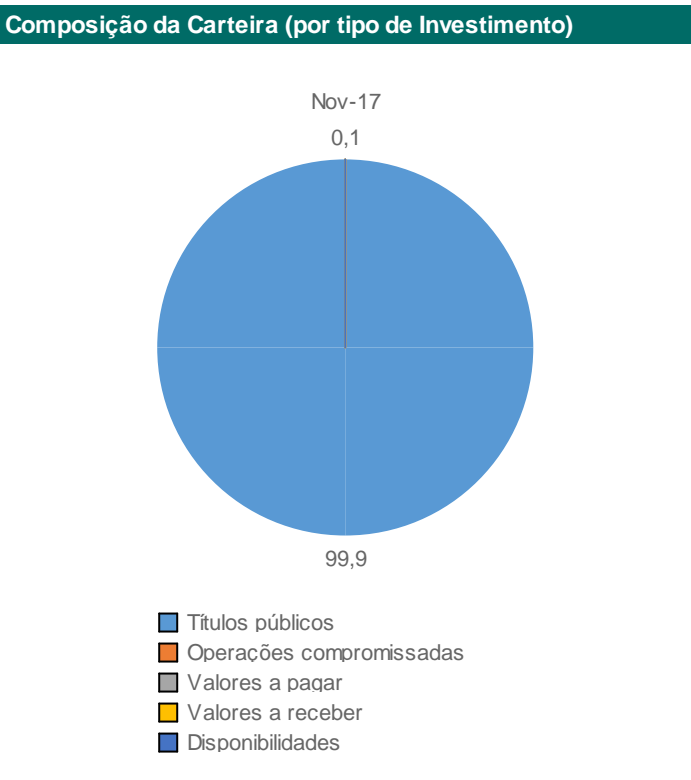
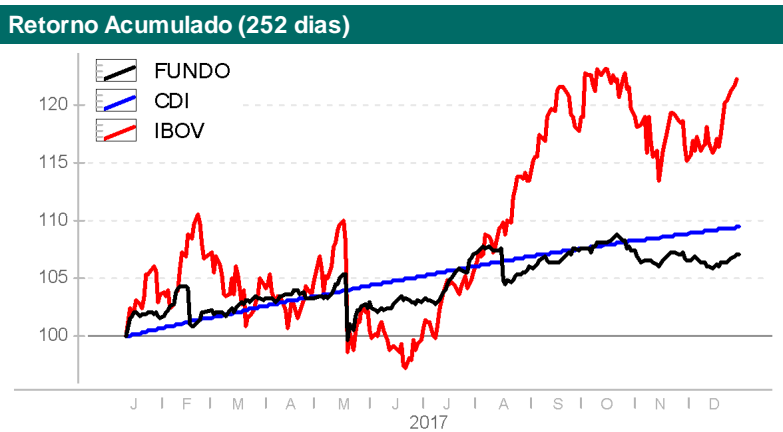
As informações contidas neste material são de caráter exclusivamente informativo. Fundos de Investimento não contam com garantia do administrador do fundo, do gestor da carteira, de qualquer mecanismo de seguro ou ainda, do Fundo Garantidor de Crédito - FGC. A rentabilidade obtida no passado não representa garantia de rentabilidade futura. Ao investidor é recomendada a leitura cuidadosa do prospecto e do regulamento do fundo ao aplicar seus recursos. Para a avaliação da performance do fundo de investimento, é recomendável uma análise de, no mínimo, 12 (doze) meses. O Sistema Economática é uma ferramenta para auxiliar o trabalho do analista e não contém nada que por si só deva ser interpretado como uma recomendação de investimento.

Características	
CNPJ	20139595000178
Início do Fundo	09/03/2015
Código Anbima	390054
Classificação Anbima	Renda Fixa Duração Livre Soberano
Gestão	Caixa
Custodiante	Caixa Economica Federal
Administrador	Caixa
Taxa máx. adm. (%)	0,20
Taxa performance	-
Data da Última Cotação	02/01/2018
Cota	1,2915
Patrimônio Líquido (R\$ 000)	988.926
Patrimônio Médio 12m (R\$ 000)	952.357
Alavancado	Não
Investimento no Exterior	Não se Aplica
Investidor qualificado	Não
Tipo de investidor	Não Há Restrição
Resolução 3792	Sim
Resolução 3922	Sim

Condições de Investimentos	
Aplicação inicial mínima	300.000
Aplicação adicional mínima	0
Resgate mínimo	0
Saldo mínimo	0
Prazo emissão de cotas	D+000
Prazo conversão resgate	D+000
Prazo pgto resgate	D+000
Benchmark	IMA-B



Retornos (%) (até 31/12/2017)														
	jul 2017	ago 2017	set 2017	out 2017	nov 2017	dez 2017	2015	2016	2017	12m	24m	36m	do início	
● FUNDO	3,82	-0,93	1,46	-0,11	-0,86	0,60	-	15,84	7,37	7,37	24,37	-	29,15	
● CDI	0,80	0,80	0,64	0,64	0,57	0,54	13,24	14,00	9,93	9,93	25,31	41,90	39,07	
● IBOV	4,80	7,46	4,88	0,02	-3,15	6,16	-13,31	38,94	26,86	26,86	76,25	52,78	55,35	



Perfil de Retornos (Últ. 12 meses)	
Meses Positivos	8
Meses Negativos	4
Maior Retorno Mensal (%)	3,82
Menor Retorno Mensal (%)	-0,93
Retorno Acumulado (%)	7,37
Volatilidade	8,18
Sharpe	-0,25
VAR de 1 mês - 95% (%)	3,82

As informações contidas neste material são de caráter exclusivamente informativo. Fundos de Investimento não contam com garantia do administrador do fundo, do gestor da carteira, de qualquer mecanismo de seguro ou ainda, do Fundo Garantidor de Crédito - FGC. A rentabilidade obtida no passado não representa garantia de rentabilidade futura. Ao investidor é recomendada a leitura cuidadosa do prospecto e do regulamento do fundo ao aplicar seus recursos. Para a avaliação da performance do fundo de investimento, é recomendável uma análise de, no mínimo, 12 (doze) meses. O Sistema Economática é uma ferramenta para auxiliar o trabalho do analista e não contém nada que por si só deva ser interpretado como uma recomendação de investimento.

Características

CNPJ	19769046000106
Início do Fundo	26/03/2014
Código Anbima	363741
Classificação Anbima	Renda Fixa Duração Livre Soberano
Gestão	Caixa
Custodiante	Caixa Economica Federal
Administrador	Caixa
Taxa máx. adm. (%)	0,20
Taxa performance	-

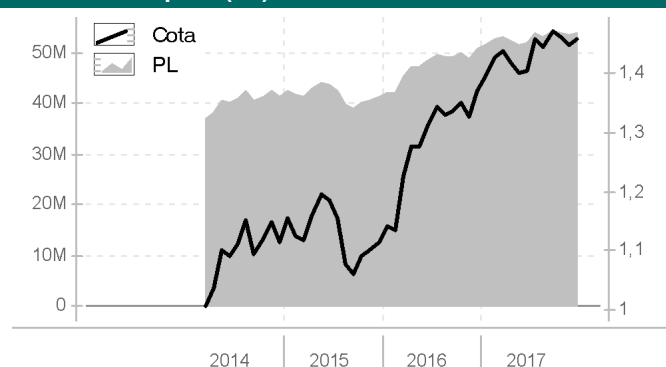
Data da Última Cotação	02/01/2018
Cota	1,4585
Patrimônio Líquido (R\$ 000)	53.694
Patrimônio Médio 12m (R\$ 000)	52.832

Alavancado	Não
Investimento no Exterior	Não se Aplica
Investidor qualificado	Não
Tipo de investidor	Não Há Restrição
Resolução 3792	Sim
Resolução 3922	Sim

Condições de Investimentos

Aplicação inicial mínima	300.000
Aplicação adicional mínima	0
Resgate mínimo	0
Saldo mínimo	0
Prazo emissão de cotas	D+000
Prazo conversão resgate	D+000
Prazo pgto resgate	D+000
Benchmark	IMA-B

Patrimônio Líquido (R\$) X Valor da Cota



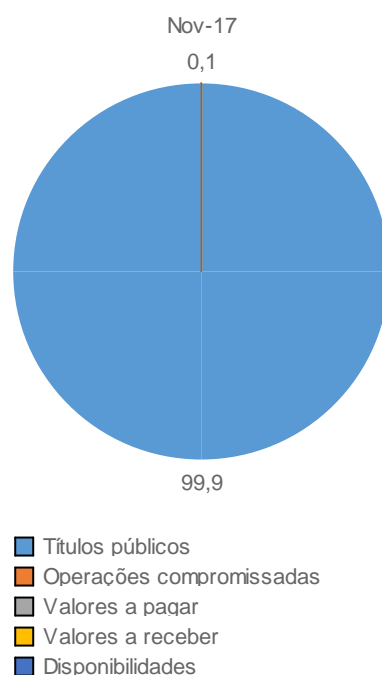
Retornos (%) (até 31/12/2017)

	jul 2017	ago 2017	set 2017	out 2017	nov 2017	dez 2017	2015	2016	2017	12m	24m	36m	do início
● FUNDO	3,93	-1,09	1,95	-0,63	-1,00	0,77	-0,15	22,92	6,48	6,48	30,89	30,69	45,85
● CDI	0,80	0,80	0,64	0,64	0,57	0,54	13,24	14,00	9,93	9,93	25,31	41,90	53,75
● IBOV	4,80	7,46	4,88	0,02	-3,15	6,16	-13,31	38,94	26,86	26,86	76,25	52,78	59,29

Retorno Acumulado (252 dias)



Composição da Carteira (por tipo de Investimento)



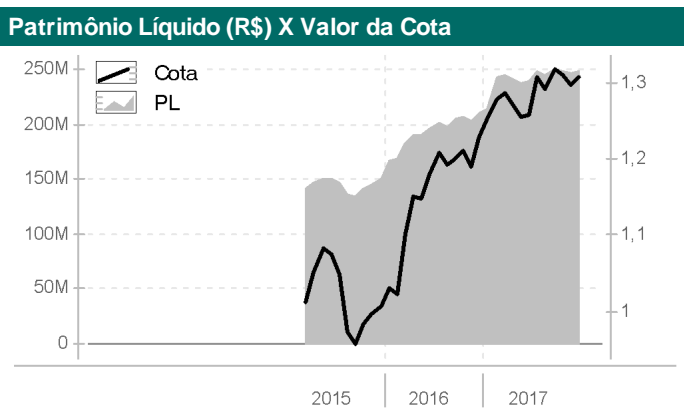
Perfil de Retornos (Últ. 12 meses)

Meses Positivos	7
Meses Negativos	5
Maior Retorno Mensal (%)	3,93
Menor Retorno Mensal (%)	-1,33
Retorno Acumulado (%)	6,48
Volatilidade	11,71
Sharpe	-0,22
VAR de 1 mês - 95% (%)	5,39

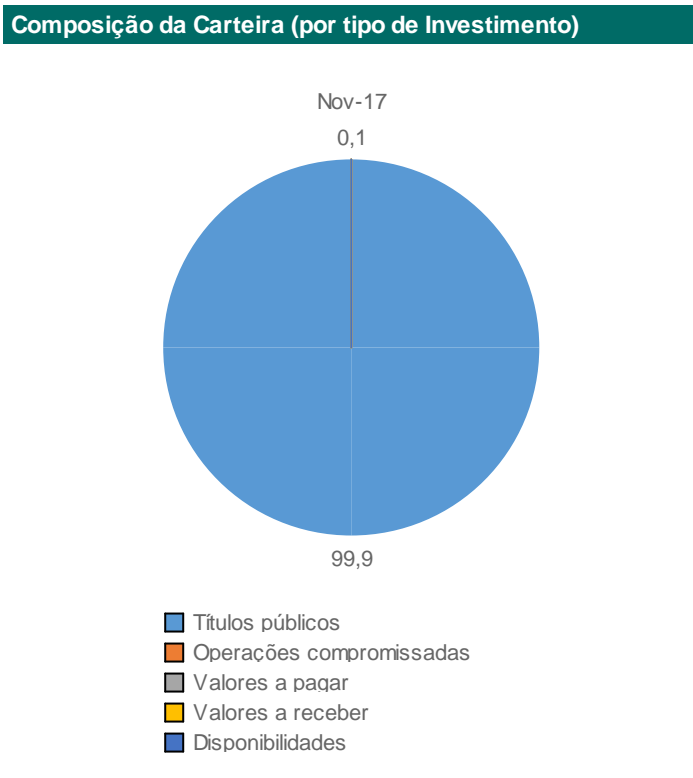
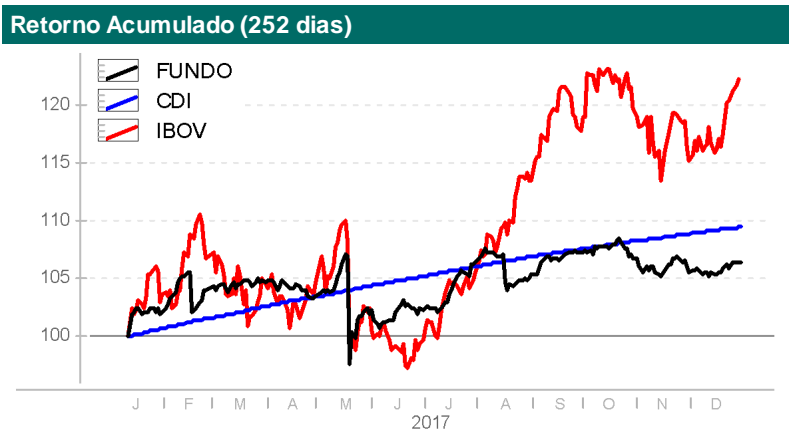
As informações contidas neste material são de caráter exclusivamente informativo. Fundos de Investimento não contam com garantia do administrador do fundo, do gestor da carteira, de qualquer mecanismo de seguro ou ainda, do Fundo Garantidor de Crédito - FGC. A rentabilidade obtida no passado não representa garantia de rentabilidade futura. Ao investidor é recomendada a leitura cuidadosa do prospecto e do regulamento do fundo ao aplicar seus recursos. Para a avaliação da performance do fundo de investimento, é recomendável uma análise de, no mínimo, 12 (doze) meses. O Sistema Economática é uma ferramenta para auxiliar o trabalho do analista e não contém nada que por si só deva ser interpretado como uma recomendação de investimento.

Características	
CNPJ	20139534000100
Início do Fundo	16/03/2015
Código Anbima	390313
Classificação Anbima	Renda Fixa Duração Livre Soberano
Gestão	Caixa
Custodiante	Caixa Economica Federal
Administrador	Caixa
Taxa máx. adm. (%)	0,20
Taxa performance	-
Data da Última Cotação	02/01/2018
Cota	1,3075
Patrimônio Líquido (R\$ 000)	248.056
Patrimônio Médio 12m (R\$ 000)	242.103
Alavancado	Não
Investimento no Exterior	Não se Aplica
Investidor qualificado	Não
Tipo de investidor	Não Há Restrição
Resolução 3792	Sim
Resolução 3922	Sim

Condições de Investimentos	
Aplicação inicial mínima	300.000
Aplicação adicional mínima	0
Resgate mínimo	0
Saldo mínimo	0
Prazo emissão de cotas	D+000
Prazo conversão resgate	D+000
Prazo pgto resgate	D+000
Benchmark	IMA-B



Retornos (%) (até 31/12/2017)													
	jul 2017	ago 2017	set 2017	out 2017	nov 2017	dez 2017	2015	2016	2017	12m	24m	36m	do início
● FUNDO	3,93	-1,13	1,95	-0,63	-1,00	0,77	-	22,24	6,29	6,29	29,93	-	30,75
● CDI	0,80	0,80	0,64	0,64	0,57	0,54	13,24	14,00	9,93	9,93	25,31	41,90	38,74
● IBOV	4,80	7,46	4,88	0,02	-3,15	6,16	-13,31	38,94	26,86	26,86	76,25	52,78	56,41



Perfil de Retornos (Últ. 12 meses)	
Meses Positivos	7
Meses Negativos	5
Maior Retorno Mensal (%)	3,93
Menor Retorno Mensal (%)	-1,33
Retorno Acumulado (%)	6,29
Volatilidade	11,75
Sharpe	-0,24
VAR de 1 mês - 95% (%)	5,41

As informações contidas neste material são de caráter exclusivamente informativo. Fundos de Investimento não contam com garantia do administrador do fundo, do gestor da carteira, de qualquer mecanismo de seguro ou ainda, do Fundo Garantidor de Crédito - FGC. A rentabilidade obtida no passado não representa garantia de rentabilidade futura. Ao investidor é recomendada a leitura cuidadosa do prospecto e do regulamento do fundo ao aplicar seus recursos. Para a avaliação da performance do fundo de investimento, é recomendável uma análise de, no mínimo, 12 (doze) meses. O Sistema Economática é uma ferramenta para auxiliar o trabalho do analista e não contém nada que por si só deva ser interpretado como uma recomendação de investimento.

Características

CNPJ	03737217000177
Início do Fundo	18/02/2008
Código Anbima	204226
Classificação Anbima	Ações Índice Ativo
Gestão	Caixa
Custodiante	Caixa Economica Federal
Administrador	Caixa
Taxa máx. adm. (%)	0,70
Taxa performance	-

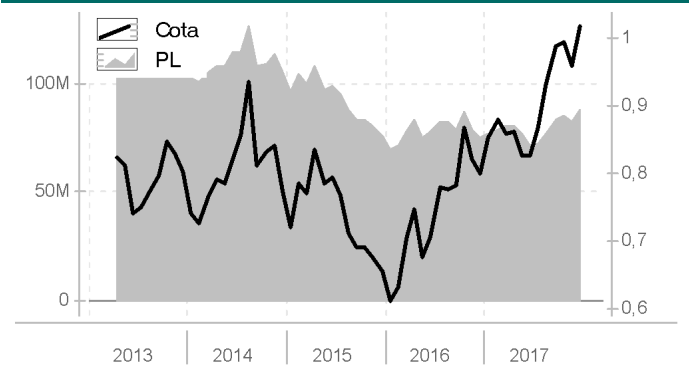
Data da Última Cotação	02/01/2018
Cota	1,0182
Patrimônio Líquido (R\$ 000)	87.514
Patrimônio Médio 12m (R\$ 000)	79.232

Alavancado	Não
Investimento no Exterior	Não se Aplica
Investidor qualificado	Não
Tipo de investidor	Não Há Restrição
Resolução 3792	Sim
Resolução 3922	Sim

Condições de Investimentos

Aplicação inicial mínima	1.000
Aplicação adicional mínima	0
Resgate mínimo	0
Saldo mínimo	0
Prazo emissão de cotas	D+001
Prazo conversão resgate	D+001
Prazo pgto resgate	D+004
Benchmark	IBRX-50

Patrimônio Líquido (R\$) X Valor da Cota



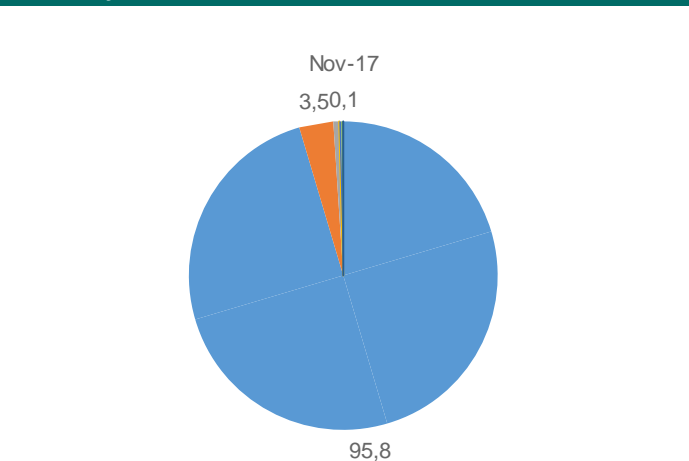
Retornos (%) (até 31/12/2017)

	jul 2017	ago 2017	set 2017	out 2017	nov 2017	dez 2017	2015	2016	2017	12m	24m	36m	do início
● FUNDO	4,80	7,41	6,13	0,49	-3,58	6,27	-15,49	22,39	27,04	27,04	55,49	31,40	1,82
● CDI	0,80	0,80	0,64	0,64	0,57	0,54	13,24	14,00	9,93	9,93	25,31	41,90	174,88
● IBOV	4,80	7,46	4,88	0,02	-3,15	6,16	-13,31	38,94	26,86	26,86	76,25	52,78	21,66

Retorno Acumulado (252 dias)



Composição da Carteira (por tipo de Investimento)



Perfil de Retornos (Últ. 12 meses)

Meses Positivos	9
Meses Negativos	3
Maior Retorno Mensal (%)	7,41
Menor Retorno Mensal (%)	-4,22
Retorno Acumulado (%)	27,04
Volatilidade	19,42
Sharpe	0,93
VAR de 1 mês - 95% (%)	9,09

- Ações
- Cert ou rec de dep de val mob
- Cotas de fundos
- Valores a receber
- Opç compra - posiç titulares
- Opç compra -posiç lançadas
- Valores a pagar

As informações contidas neste material são de caráter exclusivamente informativo. Fundos de Investimento não contam com garantia do administrador do fundo, do gestor da carteira, de qualquer mecanismo de seguro ou ainda, do Fundo Garantidor de Crédito - FGC. A rentabilidade obtida no passado não representa garantia de rentabilidade futura. Ao investidor é recomendada a leitura cuidadosa do prospecto e do regulamento do fundo ao aplicar seus recursos. Para a avaliação da performance do fundo de investimento, é recomendável uma análise de, no mínimo, 12 (doze) meses. O Sistema Economática é uma ferramenta para auxiliar o trabalho do analista e não contém nada que por si só deva ser interpretado como uma recomendação de investimento.

Caixa FIA Dividendos



Características

CNPJ	05900798000141
Início do Fundo	03/10/2003
Código Anbima	121241
Classificação Anbima	Ações Dividendos
Gestão	Caixa
Custodiante	Caixa Economica Federal
Administrador	Caixa
Taxa máx. adm. (%)	1,50
Taxa performance	-

Data da Última Cotação	02/01/2018
Cota	2,8281
Patrimônio Líquido (R\$ 000)	78.717
Patrimônio Médio 12m (R\$ 000)	49.061

Alavancado	Não
Investimento no Exterior	Não se Aplica
Investidor qualificado	Não
Tipo de investidor	Não Há Restrição
Resolução 3792	-
Resolução 3922	Sim

Condições de Investimentos

Aplicação inicial mínima	1.000
Aplicação adicional mínima	100
Resgate mínimo	100
Saldo mínimo	500
Prazo emissão de cotas	D+001
Prazo conversão resgate	D+001
Prazo pgto resgate	D+004

Benchmark	Não se Aplica
-----------	---------------

Patrimônio Líquido (R\$) X Valor da Cota



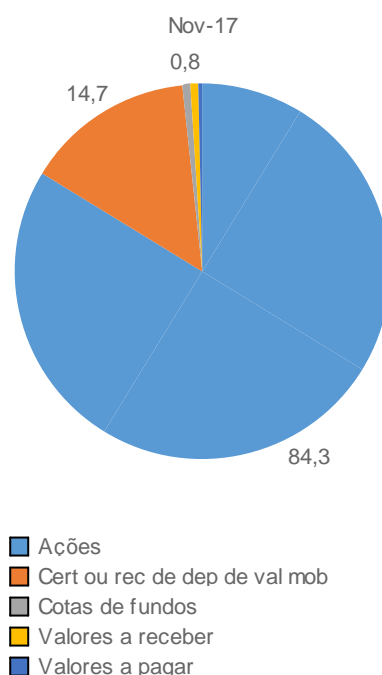
Retornos (%) (até 31/12/2017)

	jul 2017	ago 2017	set 2017	out 2017	nov 2017	dez 2017	2015	2016	2017	12m	24m	36m	do início
● FUNDO	6,93	5,97	2,95	-4,21	-1,26	7,74	-26,33	14,84	23,73	23,73	42,09	4,68	182,81
● CDI	0,80	0,80	0,64	0,64	0,57	0,54	13,24	14,00	9,93	9,93	25,31	41,90	416,02
● IBOV	4,80	7,46	4,88	0,02	-3,15	6,16	-13,31	38,94	26,86	26,86	76,25	52,78	347,08

Retorno Acumulado (252 dias)



Composição da Carteira (por tipo de Investimento)



Perfil de Retornos (Últ. 12 meses)

Meses Positivos	7
Meses Negativos	5
Maior Retorno Mensal (%)	7,74
Menor Retorno Mensal (%)	-4,21
Retorno Acumulado (%)	23,73
Volatilidade	18,53
Sharpe	0,79
VAR de 1 mês - 95% (%)	8,65

As informações contidas neste material são de caráter exclusivamente informativo. Fundos de Investimento não contam com garantia do administrador do fundo, do gestor da carteira, de qualquer mecanismo de seguro ou ainda, do Fundo Garantidor de Crédito - FGC. A rentabilidade obtida no passado não representa garantia de rentabilidade futura. Ao investidor é recomendada a leitura cuidadosa do prospecto e do regulamento do fundo ao aplicar seus recursos. Para a avaliação da performance do fundo de investimento, é recomendável uma análise de, no mínimo, 12 (doze) meses. O Sistema Economática é uma ferramenta para auxiliar o trabalho do analista e não contém nada que por si só deva ser interpretado como uma recomendação de investimento.

Características

CNPJ	15154220000147
Início do Fundo	05/11/2012
Código Anbima	317594
Classificação Anbima	Ações Small Caps
Gestão	Caixa
Custodiante	Caixa Economica Federal
Administrador	Caixa
Taxa máx. adm. (%)	1,50
Taxa performance	-

Data da Última Cotação	02/01/2018
Cota	1,2367
Patrimônio Líquido (R\$ 000)	268.976
Patrimônio Médio 12m (R\$ 000)	89.905

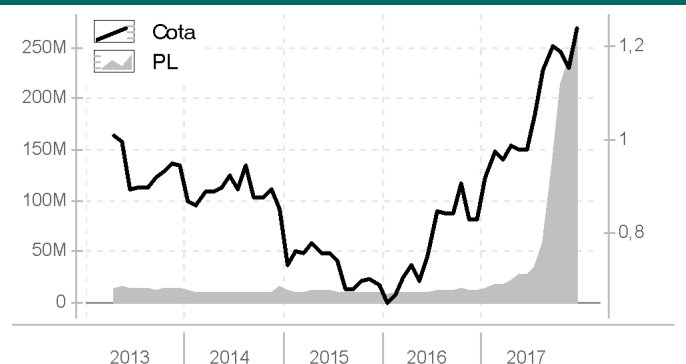
Alavancado	Não
Investimento no Exterior	Não se Aplica
Investidor qualificado	Não
Tipo de investidor	Não Há Restrição
Resolução 3792	-
Resolução 3922	Sim

Condições de Investimentos

Aplicação inicial mínima	100
Aplicação adicional mínima	50
Resgate mínimo	50
Saldo mínimo	50
Prazo emissão de cotas	D+001
Prazo conversão resgate	D+001
Prazo pgto resgate	D+004

Benchmark	SMLL - SMALL CAP
-----------	------------------

Patrimônio Líquido (R\$) X Valor da Cota



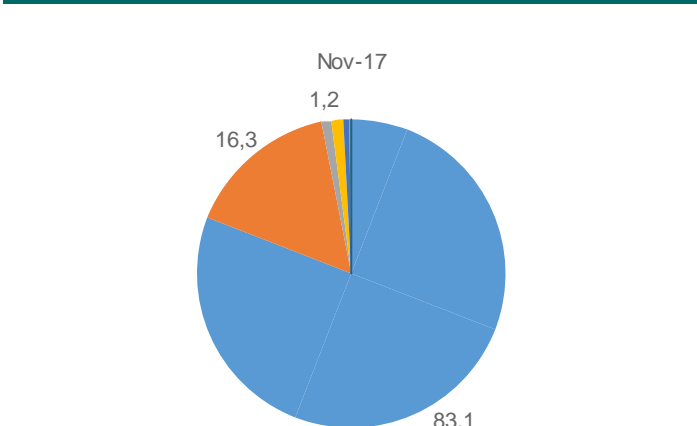
Retornos (%) (até 31/12/2017)

	jul 2017	ago 2017	set 2017	out 2017	nov 2017	dez 2017	2015	2016	2017	12m	24m	36m	do início
● FUNDO	7,86	8,78	4,39	-1,27	-2,57	7,19	-19,07	19,96	49,07	49,07	78,82	44,73	23,67
● CDI	0,80	0,80	0,64	0,64	0,57	0,54	13,24	14,00	9,93	9,93	25,31	41,90	71,68
● IBOV	4,80	7,46	4,88	0,02	-3,15	6,16	-13,31	38,94	26,86	26,86	76,25	52,78	31,25

Retorno Acumulado (252 dias)



Composição da Carteira (por tipo de Investimento)



Perfil de Retornos (Últ. 12 meses)

Meses Positivos	8
Meses Negativos	4
Maior Retorno Mensal (%)	10,81
Menor Retorno Mensal (%)	-2,57
Retorno Acumulado (%)	49,07
Volatilidade	18,71
Sharpe	2,07
VAR de 1 mês - 95% (%)	8,74

- Ações
- Cert ou rec de dep de val mob
- Valores a pagar
- Cotas de fundos
- Valores a receber
- Opç compra - posic titulares
- Opç compra - posic lançadas

As informações contidas neste material são de caráter exclusivamente informativo. Fundos de Investimento não contam com garantia do administrador do fundo, do gestor da carteira, de qualquer mecanismo de seguro ou ainda, do Fundo Garantidor de Crédito - FGC. A rentabilidade obtida no passado não representa garantia de rentabilidade futura. Ao investidor é recomendada a leitura cuidadosa do prospecto e do regulamento do fundo ao aplicar seus recursos. Para a avaliação da performance do fundo de investimento, é recomendável uma análise de, no mínimo, 12 (doze) meses. O Sistema Economática é uma ferramenta para auxiliar o trabalho do analista e não contém nada que por si só deva ser interpretado como uma recomendação de investimento.

Características

CNPJ	11060913000110
Início do Fundo	09/07/2010
Código Anbima	251496
Classificação Anbima	Renda Fixa Indexados
Gestão	Caixa
Custodiante	Caixa Economica Federal
Administrador	Caixa
Taxa máx. adm. (%)	0,20
Taxa performance	-

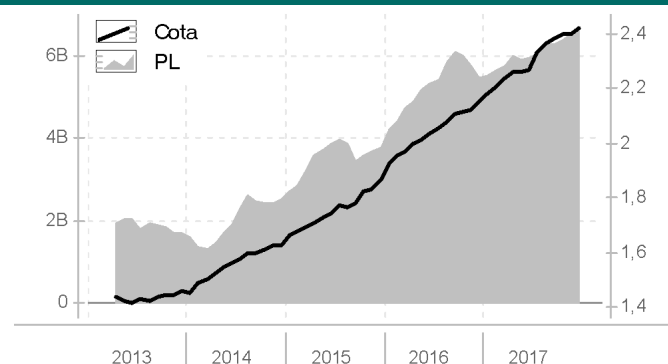
Data da Última Cotação	02/01/2018
Cota	2,4213
Patrimônio Líquido (R\$ 000)	6.666.405
Patrimônio Médio 12m (R\$ 000)	6.073.013

Alavancado	Não
Investimento no Exterior	Não se Aplica
Investidor qualificado	Não
Tipo de investidor	Não Há Restrição
Resolução 3792	Sim
Resolução 3922	Sim

Condições de Investimentos

Aplicação inicial mínima	1.000
Aplicação adicional mínima	0
Resgate mínimo	0
Saldo mínimo	0
Prazo emissão de cotas	D+000
Prazo conversão resgate	D+000
Prazo pgto resgate	D+000
Benchmark	IMA-B 5

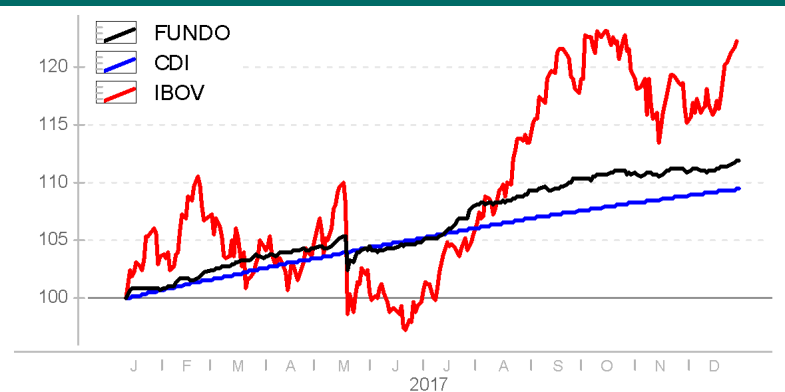
Patrimônio Líquido (R\$) X Valor da Cota



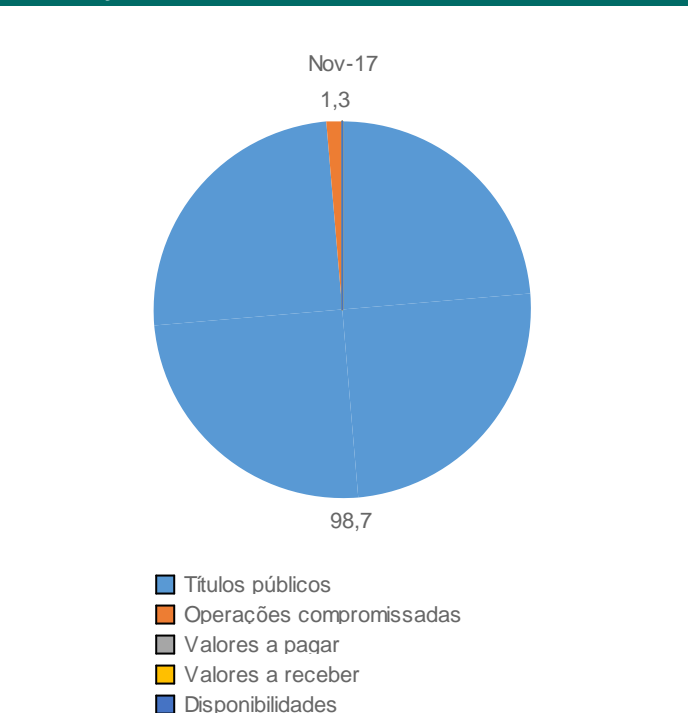
Retornos (%) (até 31/12/2017)

	jul 2017	ago 2017	set 2017	out 2017	nov 2017	dez 2017	2015	2016	2017	12m	24m	36m	do início
● FUNDO	2,82	1,24	0,99	0,46	0,09	0,87	14,86	15,19	12,38	12,38	29,45	48,69	142,13
● CDI	0,80	0,80	0,64	0,64	0,57	0,54	13,24	14,00	9,93	9,93	25,31	41,90	115,75
● IBOV	4,80	7,46	4,88	0,02	-3,15	6,16	-13,31	38,94	26,86	26,86	76,25	52,78	20,36

Retorno Acumulado (252 dias)



Composição da Carteira (por tipo de Investimento)



Perfil de Retornos (Últ. 12 meses)

Meses Positivos	12
Meses Negativos	0
Maior Retorno Mensal (%)	2,82
Menor Retorno Mensal (%)	0,08
Retorno Acumulado (%)	12,38
Volatilidade	3,51
Sharpe	0,66
VAR de 1 mês - 95% (%)	1,65

As informações contidas neste material são de caráter exclusivamente informativo. Fundos de Investimento não contam com garantia do administrador do fundo, do gestor da carteira, de qualquer mecanismo de seguro ou ainda, do Fundo Garantidor de Crédito - FGC. A rentabilidade obtida no passado não representa garantia de rentabilidade futura. Ao investidor é recomendada a leitura cuidadosa do prospecto e do regulamento do fundo ao aplicar seus recursos. Para a avaliação da performance do fundo de investimento, é recomendável uma análise de, no mínimo, 12 (doze) meses. O Sistema Economática é uma ferramenta para auxiliar o trabalho do analista e não contém nada que por si só deva ser interpretado como uma recomendação de investimento.

Características

CNPJ	10740670000106
Início do Fundo	28/05/2010
Código Anbima	248975
Classificação Anbima	Renda Fixa Indexados
Gestão	Caixa
Custodiante	Caixa Economica Federal
Administrador	Caixa
Taxa máx. adm. (%)	0,20
Taxa performance	-

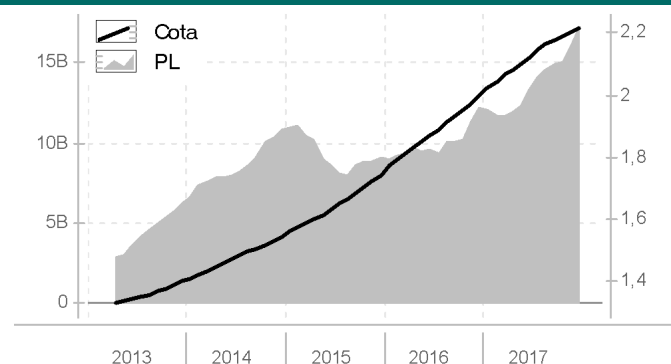
Data da Última Cotação	02/01/2018
Cota	2,2156
Patrimônio Líquido (R\$ 000)	17.173.438
Patrimônio Médio 12m (R\$ 000)	13.734.119

Alavancado	Não
Investimento no Exterior	Não se Aplica
Investidor qualificado	Não
Tipo de investidor	Não Há Restrição
Resolução 3792	Sim
Resolução 3922	Sim

Condições de Investimentos

Aplicação inicial mínima	1.000
Aplicação adicional mínima	0
Resgate mínimo	0
Saldo mínimo	0
Prazo emissão de cotas	D+000
Prazo conversão resgate	D+000
Prazo pgto resgate	D+000
Benchmark	IRF-M 1

Patrimônio Líquido (R\$) X Valor da Cota



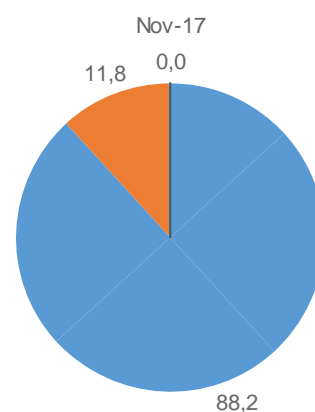
Retornos (%) (até 31/12/2017)

	jul 2017	ago 2017	set 2017	out 2017	nov 2017	dez 2017	2015	2016	2017	12m	24m	36m	do início
● FUNDO	1,04	0,89	0,71	0,62	0,59	0,57	12,76	14,58	10,93	10,93	27,11	43,33	121,56
● CDI	0,80	0,80	0,64	0,64	0,57	0,54	13,24	14,00	9,93	9,93	25,31	41,90	118,12
● IBOV	4,80	7,46	4,88	0,02	-3,15	6,16	-13,31	38,94	26,86	26,86	76,25	52,78	23,34

Retorno Acumulado (252 dias)



Composição da Carteira (por tipo de Investimento)



Perfil de Retornos (Últ. 12 meses)

Meses Positivos	12
Meses Negativos	0
Maior Retorno Mensal (%)	1,26
Menor Retorno Mensal (%)	0,57
Retorno Acumulado (%)	10,93
Volatilidade	0,67
Sharpe	1,40
VAR de 1 mês - 95% (%)	0,31

- Operações compromissadas
- Títulos públicos
- Valores a receber
- Merc Futuro - posic compr
- Valores a pagar
- Merc Futuro - posic vend
- Disponibilidades

As informações contidas neste material são de caráter exclusivamente informativo. Fundos de Investimento não contam com garantia do administrador do fundo, do gestor da carteira, de qualquer mecanismo de seguro ou ainda, do Fundo Garantidor de Crédito - FGC. A rentabilidade obtida no passado não representa garantia de rentabilidade futura. Ao investidor é recomendada a leitura cuidadosa do prospecto e do regulamento do fundo ao aplicar seus recursos. Para a avaliação da performance do fundo de investimento, é recomendável uma análise de, no mínimo, 12 (doze) meses. O Sistema Economática é uma ferramenta para auxiliar o trabalho do analista e não contém nada que por si só deva ser interpretado como uma recomendação de investimento.

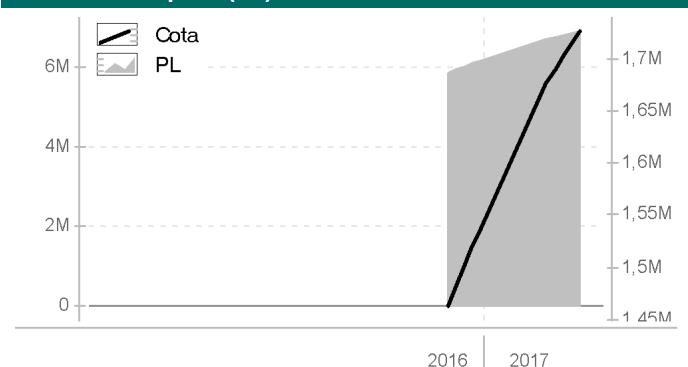
Características

CNPJ	09260031000156
Início do Fundo	20/12/2013
Código Anbima	418609
Classificação Anbima	FIDC Agro, Indústria e Comércio
Gestão	Nova S.R.M.
Custodiante	-
Administrador	Socopa Sociedade Corretora Paulista
Taxa máx. adm. (%)	-
Taxa performance	-
Data da Última Cotação	29/12/2017
Cota	1.726k
Patrimônio Líquido (R\$ 000)	6.905
Patrimônio Médio 12m (R\$ 000)	6.810
Alavancado	Não
Investimento no Exterior	Não se Aplica
Investidor qualificado	ND
Tipo de investidor	Não Há Restrição
Resolução 3792	-
Resolução 3922	-

Condições de Investimentos

Aplicação inicial mínima	-
Aplicação adicional mínima	-
Resgate mínimo	-
Saldo mínimo	-
Prazo emissão de cotas	-
Prazo conversão resgate	-
Prazo pgto resgate	-
Benchmark	ND

Patrimônio Líquido (R\$) X Valor da Cota



Retornos (%) (até 31/12/2017)

	jul 2017	ago 2017	set 2017	out 2017	nov 2017	dez 2017	2015	2016	2017	12m	24m	36m	do início
● FUNDO	-	-	0,77	0,78	0,68	0,65	-	-	-	-	-	-	19,63
● CDI	0,80	0,80	0,64	0,64	0,57	0,54	13,24	14,00	9,93	9,93	25,31	41,90	16,08
● IBOV	4,80	7,46	4,88	0,02	-3,15	6,16	-13,31	38,94	26,86	26,86	76,25	52,78	34,62

Retorno Acumulado (252 dias)



Composição da Carteira (por tipo de Investimento)

Perfil de Retornos (Últ. 12 meses)

Meses Positivos	-
Meses Negativos	-
Maior Retorno Mensal (%)	0,78
Menor Retorno Mensal (%)	0,65
Retorno Acumulado (%)	-
Volatilidade	-
Sharpe	-
VAR de 1 mês - 95% (%)	-

As informações contidas neste material são de caráter exclusivamente informativo. Fundos de Investimento não contam com garantia do administrador do fundo, do gestor da carteira, de qualquer mecanismo de seguro ou ainda, do Fundo Garantidor de Crédito - FGC. A rentabilidade obtida no passado não representa garantia de rentabilidade futura. Ao investidor é recomendada a leitura cuidadosa do prospecto e do regulamento do fundo ao aplicar seus recursos. Para a avaliação da performance do fundo de investimento, é recomendável uma análise de, no mínimo, 12 (doze) meses. O Sistema Economática é uma ferramenta para auxiliar o trabalho do analista e não contém nada que por si só deva ser interpretado como uma recomendação de investimento.

Características

CNPJ	19542287000100
Início do Fundo	29/05/2014
Código Anbima	371084
Classificação Anbima	FIDC Agro, Indústria e Comércio
Gestão	Caixa
Custodiante	-
Administrador	Caixa
Taxa máx. adm. (%)	0,45
Taxa performance	-

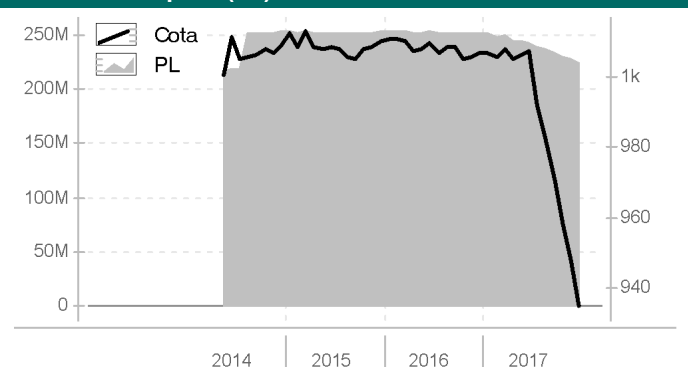
Data da Última Cotação	02/01/2018
Cota	934,85
Patrimônio Líquido (R\$ 000)	224.364
Patrimônio Médio 12m (R\$ 000)	238.983

Alavancado	Não
Investimento no Exterior	Não se Aplica
Investidor qualificado	Não
Tipo de investidor	Não Há Restrição
Resolução 3792	-
Resolução 3922	-

Condições de Investimentos

Aplicação inicial mínima	1.000.000
Aplicação adicional mínima	0
Resgate mínimo	0
Saldo mínimo	0
Prazo emissão de cotas	D+000
Prazo conversão resgate	D+000
Prazo pgto resgate	D+000
Benchmark	Não se Aplica

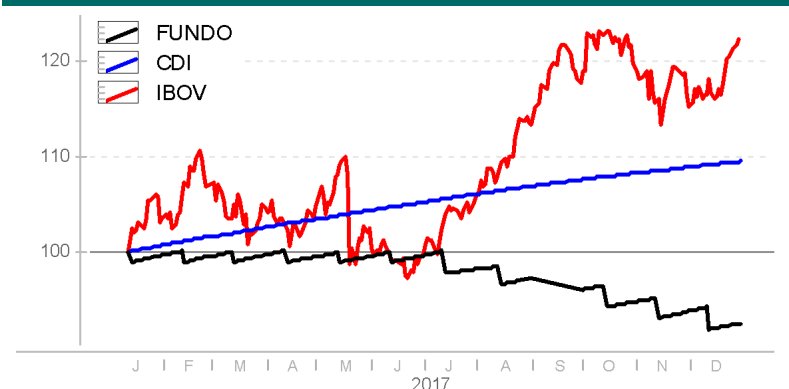
Patrimônio Líquido (R\$) X Valor da Cota



Retornos (%) (até 31/12/2017)

	jul 2017	ago 2017	set 2017	out 2017	nov 2017	dez 2017	2015	2016	2017	12m	24m	36m	do início
● FUNDO	-1,51	-0,92	-1,24	-1,29	-1,10	-1,36	0,14	-0,38	-7,13	-7,13	-7,49	-7,36	-6,52
● CDI	0,80	0,80	0,64	0,64	0,57	0,54	13,24	14,00	9,93	9,93	25,31	41,90	51,09
● IBOV	4,80	7,46	4,88	0,02	-3,15	6,16	-13,31	38,94	26,86	26,86	76,25	52,78	46,25

Retorno Acumulado (252 dias)



Composição da Carteira (por tipo de Investimento)

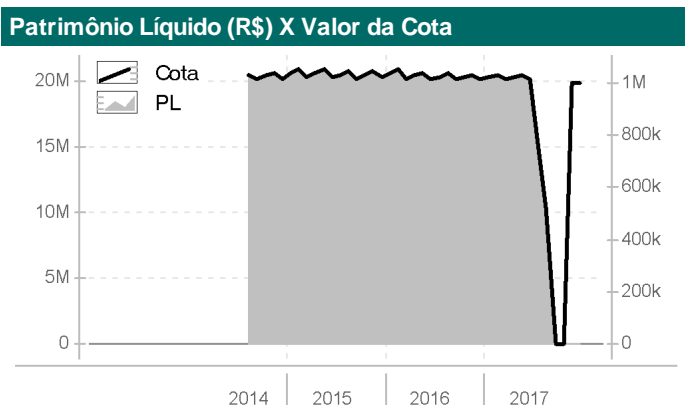
Perfil de Retornos (Últ. 12 meses)

Meses Positivos	4
Meses Negativos	8
Maior Retorno Mensal (%)	0,23
Menor Retorno Mensal (%)	-1,51
Retorno Acumulado (%)	-7,13
Volatilidade	6,74
Sharpe	-2,30
VAR de 1 mês - 95% (%)	3,17

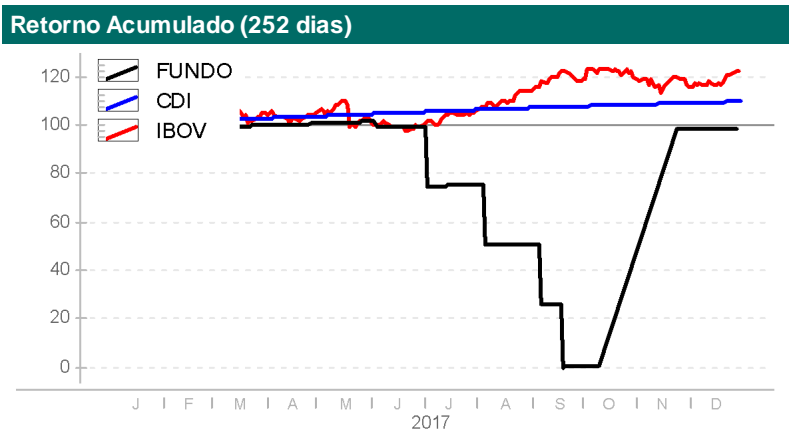
As informações contidas neste material são de caráter exclusivamente informativo. Fundos de Investimento não contam com garantia do administrador do fundo, do gestor da carteira, de qualquer mecanismo de seguro ou ainda, do Fundo Garantidor de Crédito - FGC. A rentabilidade obtida no passado não representa garantia de rentabilidade futura. Ao investidor é recomendada a leitura cuidadosa do prospecto e do regulamento do fundo ao aplicar seus recursos. Para a avaliação da performance do fundo de investimento, é recomendável uma análise de, no mínimo, 12 (doze) meses. O Sistema Economática é uma ferramenta para auxiliar o trabalho do analista e não contém nada que por si só deva ser interpretado como uma recomendação de investimento.

Características	
CNPJ	11278761000126
Início do Fundo	12/11/2013
Código Anbima	374725
Classificação Anbima	FIDC Fomento Mercantil
Gestão	Tercon Asset Management
Custodiante	-
Administrador	Socopa Sociedade Corretora Paulista
Taxa máx. adm. (%)	0,25
Taxa performance	-
Data da Última Cotação	27/12/2017
Cota	-
Patrimônio Líquido (R\$ 000)	-
Patrimônio Médio 12m (R\$ 000)	12.283
Alavancado	Não
Investimento no Exterior	Não se Aplica
Investidor qualificado	Não
Tipo de investidor	Não Há Restrição
Resolução 3792	-
Resolução 3922	-

Condições de Investimentos	
Aplicação inicial mínima	1.000.000
Aplicação adicional mínima	0
Resgate mínimo	0
Saldo mínimo	0
Prazo emissão de cotas	D+000
Prazo conversão resgate	D+000
Prazo pgto resgate	D+000
Benchmark	Não se Aplica



Retornos (%) (até 31/12/2017)													
	jul 2017	ago 2017	set 2017	out 2017	nov 2017	dez 2017	2015	2016	2017	12m	24m	36m	do início
● FUNDO	-24,60	-32,12	-99,98	-	-	-	0,31	-0,63	-	-	-	-	-
● CDI	0,80	0,80	0,64	0,64	0,57	0,54	13,24	14,00	9,93	9,93	25,31	41,90	47,14
● IBOV	4,80	7,46	4,88	0,02	-3,15	6,16	-13,31	38,94	26,86	26,86	76,25	52,78	24,66



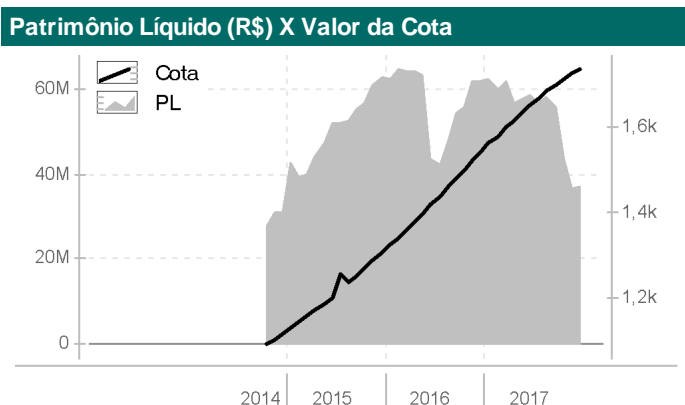
Composição da Carteira (por tipo de Investimento)

Perfil de Retornos (Últ. 12 meses)	
Meses Positivos	6
Meses Negativos	5
Maior Retorno Mensal (%)	1.003.373,55
Menor Retorno Mensal (%)	-99,98
Retorno Acumulado (%)	-1,22
Volatilidade	-
Sharpe	-
VAR de 1 mês - 95% (%)	-

As informações contidas neste material são de caráter exclusivamente informativo. Fundos de Investimento não contam com garantia do administrador do fundo, do gestor da carteira, de qualquer mecanismo de seguro ou ainda, do Fundo Garantidor de Crédito - FGC. A rentabilidade obtida no passado não representa garantia de rentabilidade futura. Ao investidor é recomendada a leitura cuidadosa do prospecto e do regulamento do fundo ao aplicar seus recursos. Para a avaliação da performance do fundo de investimento, é recomendável uma análise de, no mínimo, 12 (doze) meses. O Sistema Economática é uma ferramenta para auxiliar o trabalho do analista e não contém nada que por si só deva ser interpretado como uma recomendação de investimento.

Características	
CNPJ	13633964000119
Início do Fundo	17/02/2014
Código Anbima	378402
Classificação Anbima	FIDC Fomento Mercantil
Gestão	Riviera Gestora de Recursos Ltda
Custodiante	-
Administrador	Socopa Sociedade Corretora Paulista
Taxa máx. adm. (%)	0,70
Taxa performance	-
Data da Última Cotação	29/12/2017
Cota	1.734,10
Patrimônio Líquido (R\$ 000)	37.021
Patrimônio Médio 12m (R\$ 000)	53.718
Alavancado	Não
Investimento no Exterior	Não se Aplica
Investidor qualificado	Não
Tipo de investidor	Não Há Restrição
Resolução 3792	-
Resolução 3922	-

Condições de Investimentos	
Aplicação inicial mínima	1.300.000
Aplicação adicional mínima	0
Resgate mínimo	0
Saldo mínimo	0
Prazo emissão de cotas	D+000
Prazo conversão resgate	D+000
Prazo pgto resgate	D+000
Benchmark	Não se Aplica



Retornos (%) (até 31/12/2017)													
	jul 2017	ago 2017	set 2017	out 2017	nov 2017	dez 2017	2015	2016	2017	12m	24m	36m	do início
● FUNDO	1,00	1,00	0,80	0,81	0,71	0,67	16,82	17,82	12,59	12,59	32,65	54,96	59,10
● CDI	0,80	0,80	0,64	0,64	0,57	0,54	13,24	14,00	9,93	9,93	25,31	41,90	44,94
● IBOV	4,80	7,46	4,88	0,02	-3,15	6,16	-13,31	38,94	26,86	26,86	76,25	52,78	45,72



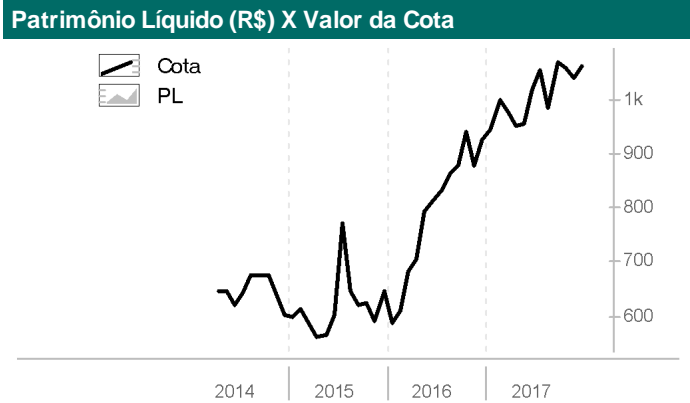
Composição da Carteira (por tipo de Investimento)

Perfil de Retornos (Últ. 12 meses)	
Meses Positivos	12
Meses Negativos	0
Maior Retorno Mensal (%)	1,36
Menor Retorno Mensal (%)	0,67
Retorno Acumulado (%)	12,59
Volatilidade	310,36
Sharpe	132,34
VAR de 1 mês - 95% (%)	373,79

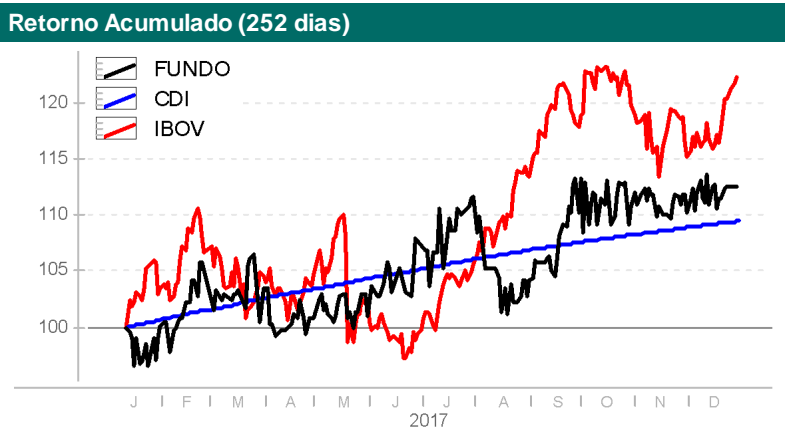
As informações contidas neste material são de caráter exclusivamente informativo. Fundos de Investimento não contam com garantia do administrador do fundo, do gestor da carteira, de qualquer mecanismo de seguro ou ainda, do Fundo Garantidor de Crédito - FGC. A rentabilidade obtida no passado não representa garantia de rentabilidade futura. Ao investidor é recomendada a leitura cuidadosa do prospecto e do regulamento do fundo ao aplicar seus recursos. Para a avaliação da performance do fundo de investimento, é recomendável uma análise de, no mínimo, 12 (doze) meses. O Sistema Economática é uma ferramenta para auxiliar o trabalho do analista e não contém nada que por si só deva ser interpretado como uma recomendação de investimento.

Características	
CNPJ	17098794000170
Início do Fundo	-
Código Anbima	CXRI11
Classificação Anbima	-
Gestão	-
Custodiante	-
Administrador	-
Taxa máx. adm. (%)	-
Taxa performance	-
Data da Última Cotação	03/01/2018
Cota	-
Patrimônio Líquido (R\$ 000)	-
Patrimônio Médio 12m (R\$ 000)	-
Alavancado	-
Investimento no Exterior	-
Investidor qualificado	-
Tipo de investidor	-
Resolução 3792	-
Resolução 3922	-

Condições de Investimentos	
Aplicação inicial mínima	-
Aplicação adicional mínima	-
Resgate mínimo	-
Saldo mínimo	-
Prazo emissão de cotas	-
Prazo conversão resgate	-
Prazo pgto resgate	-
Benchmark	-



Retornos (%) (até 31/12/2017)													
	jul 2017	ago 2017	set 2017	out 2017	nov 2017	dez 2017	2015	2016	2017	12m	24m	36m	do início
● FUNDO	-	-6,65	8,75	-1,11	-1,62	2,14	7,73	-	-	-	64,01	76,69	82,80
● CDI	0,80	0,80	0,64	0,64	0,57	0,54	13,24	14,00	9,93	9,93	25,31	41,90	53,07
● IBOV	4,80	7,46	4,88	0,02	-3,15	6,16	-13,31	38,94	26,86	26,86	76,25	52,78	49,44



Composição da Carteira (por tipo de Investimento)

Perfil de Retornos (Últ. 12 meses)	
Meses Positivos	7
Meses Negativos	5
Maior Retorno Mensal (%)	8,75
Menor Retorno Mensal (%)	-6,65
Retorno Acumulado (%)	14,57
Volatilidade	-
Sharpe	-
VAR de 1 mês - 95% (%)	-

As informações contidas neste material são de caráter exclusivamente informativo. Fundos de Investimento não contam com garantia do administrador do fundo, do gestor da carteira, de qualquer mecanismo de seguro ou ainda, do Fundo Garantidor de Crédito - FGC. A rentabilidade obtida no passado não representa garantia de rentabilidade futura. Ao investidor é recomendada a leitura cuidadosa do prospecto e do regulamento do fundo ao aplicar seus recursos. Para a avaliação da performance do fundo de investimento, é recomendável uma análise de, no mínimo, 12 (doze) meses. O Sistema Economática é uma ferramenta para auxiliar o trabalho do analista e não contém nada que por si só deva ser interpretado como uma recomendação de investimento.

Características

CNPJ	17213821000109
Início do Fundo	21/01/2013
Código Anbima	331775
Classificação Anbima	Fundos de Participações
Gestão	Mhft Investimentos SA
Custodiante	-
Administrador	Icla Trust Dtm SA
Taxa máx. adm. (%)	1,20
Taxa performance	-

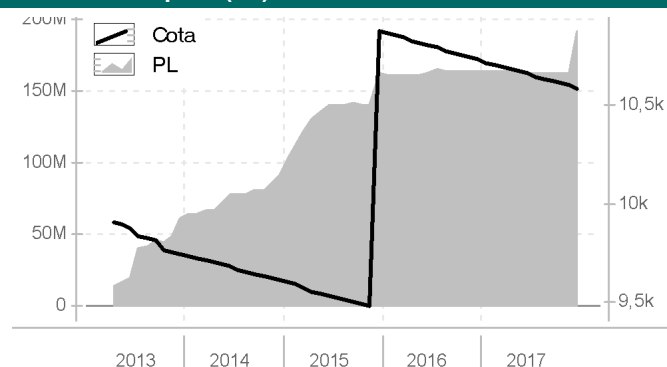
Data da Última Cotação	02/01/2018
Cota	10.580
Patrimônio Líquido (R\$ 000)	191.808
Patrimônio Médio 12m (R\$ 000)	165.443

Alavancado	Não
Investimento no Exterior	Não se Aplica
Investidor qualificado	Não
Tipo de investidor	Não Há Restrição
Resolução 3792	-
Resolução 3922	-

Condições de Investimentos

Aplicação inicial mínima	1.000.000
Aplicação adicional mínima	1.000.000
Resgate mínimo	0
Saldo mínimo	1.000.000
Prazo emissão de cotas	D+000
Prazo conversão resgate	D+000
Prazo pgto resgate	D+000
Benchmark	Não se Aplica

Patrimônio Líquido (R\$) X Valor da Cota



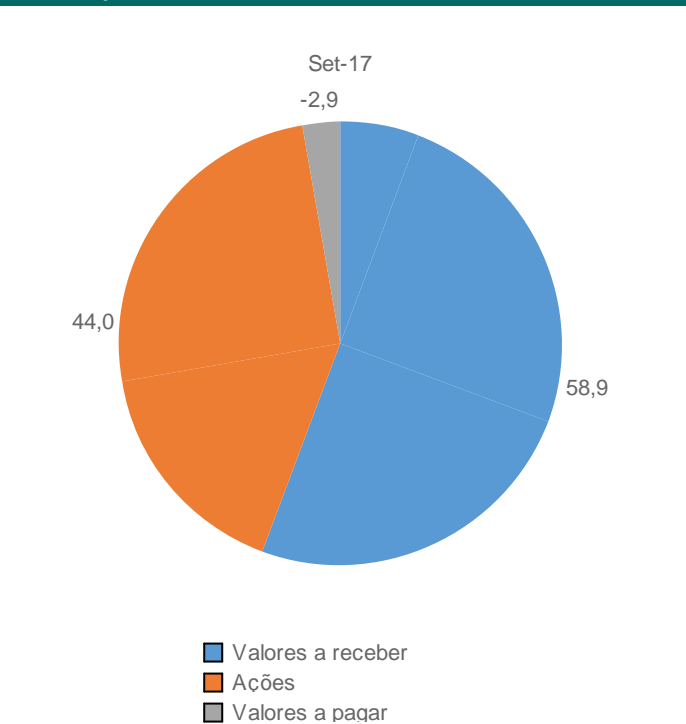
Retornos (%) (até 31/12/2017)

	jul 2017	ago 2017	set 2017	out 2017	nov 2017	dez 2017	2015	2016	2017	12m	24m	36m	do início
● FUNDO	-0,11	-0,12	-0,11	-0,11	-0,11	-0,20	13,19	-1,35	-1,40	-1,40	-2,73	10,10	5,94
● CDI	0,80	0,80	0,64	0,64	0,57	0,54	13,24	14,00	9,93	9,93	25,31	41,90	68,13
● IBOV	4,80	7,46	4,88	0,02	-3,15	6,16	-13,31	38,94	26,86	26,86	76,25	52,78	33,05

Retorno Acumulado (252 dias)



Composição da Carteira (por tipo de Investimento)



Perfil de Retornos (Últ. 12 meses)

Meses Positivos	0
Meses Negativos	12
Maior Retorno Mensal (%)	-0,10
Menor Retorno Mensal (%)	-0,20
Retorno Acumulado (%)	-1,40
Volatilidade	0,09
Sharpe	-73,87
VAR de 1 mês - 95% (%)	0,04

As informações contidas neste material são de caráter exclusivamente informativo. Fundos de Investimento não contam com garantia do administrador do fundo, do gestor da carteira, de qualquer mecanismo de seguro ou ainda, do Fundo Garantidor de Crédito - FGC. A rentabilidade obtida no passado não representa garantia de rentabilidade futura. Ao investidor é recomendada a leitura cuidadosa do prospecto e do regulamento do fundo ao aplicar seus recursos. Para a avaliação da performance do fundo de investimento, é recomendável uma análise de, no mínimo, 12 (doze) meses. O Sistema Economática é uma ferramenta para auxiliar o trabalho do analista e não contém nada que por si só deva ser interpretado como uma recomendação de investimento.

Características

CNPJ	09289072000175
Início do Fundo	10/06/2008
Código Anbima	262609
Classificação Anbima	Ações Livre
Gestão	Queluz Asset Management
Custodiante	Banco Bradesco S.A.
Administrador	Bem Dtm
Taxa máx. adm. (%)	2,00
Taxa performance	20% que exceder 100% do IBrX

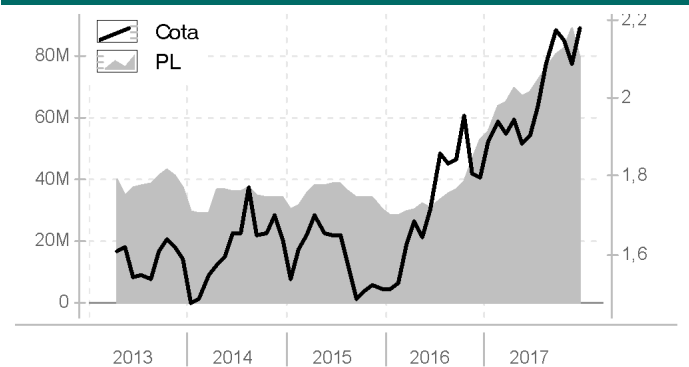
Data da Última Cotação	02/01/2018
Cota	2,1799
Patrimônio Líquido (R\$ 000)	79.403
Patrimônio Médio 12m (R\$ 000)	72.452

Alavancado	Não
Investimento no Exterior	Não se Aplica
Investidor qualificado	Não
Tipo de investidor	Não Há Restrição
Resolução 3792	Sim
Resolução 3922	Sim

Condições de Investimentos

Aplicação inicial mínima	2.000
Aplicação adicional mínima	2.000
Resgate mínimo	2.000
Saldo mínimo	2.000
Prazo emissão de cotas	D+001
Prazo conversão resgate	D+010
Prazo pgto resgate	D+013
Benchmark	IBRX-100

Patrimônio Líquido (R\$) X Valor da Cota



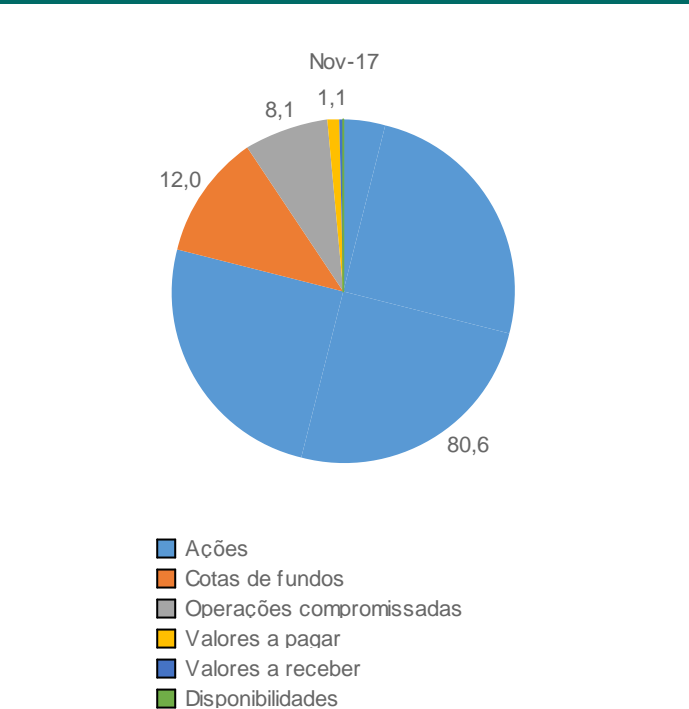
Retornos (%) (até 31/12/2017)

	jul 2017	ago 2017	set 2017	out 2017	nov 2017	dez 2017	2015	2016	2017	12m	24m	36m	do início
● FUNDO	4,12	5,25	4,19	-1,12	-2,85	4,36	-7,74	18,87	21,21	21,21	44,07	32,92	86,53
● CDI	0,80	0,80	0,64	0,64	0,57	0,54	13,24	14,00	9,93	9,93	25,31	41,90	108,30
● IBOV	4,80	7,46	4,88	0,02	-3,15	6,16	-13,31	38,94	26,86	26,86	76,25	52,78	10,42

Retorno Acumulado (252 dias)



Composição da Carteira (por tipo de Investimento)



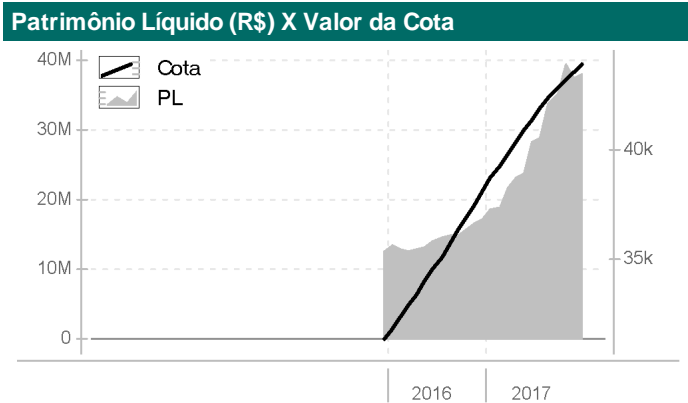
Perfil de Retornos (Últ. 12 meses)

Meses Positivos	8
Meses Negativos	4
Maior Retorno Mensal (%)	5,25
Menor Retorno Mensal (%)	-3,19
Retorno Acumulado (%)	21,21
Volatilidade	14,00
Sharpe	0,82
VAR de 1 mês - 95% (%)	6,56

As informações contidas neste material são de caráter exclusivamente informativo. Fundos de Investimento não contam com garantia do administrador do fundo, do gestor da carteira, de qualquer mecanismo de seguro ou ainda, do Fundo Garantidor de Crédito - FGC. A rentabilidade obtida no passado não representa garantia de rentabilidade futura. Ao investidor é recomendada a leitura cuidadosa do prospecto e do regulamento do fundo ao aplicar seus recursos. Para a avaliação da performance do fundo de investimento, é recomendável uma análise de, no mínimo, 12 (doze) meses. O Sistema Economática é uma ferramenta para auxiliar o trabalho do analista e não contém nada que por si só deva ser interpretado como uma recomendação de investimento.

Características	
CNPJ	19425700000156
Início do Fundo	02/10/2014
Código Anbima	406635
Classificação Anbima	FIDC Fomento Mercantil
Gestão	Tercon Asset Management
Custodiante	-
Administrador	Socopa Sociedade Corretora Paulista
Taxa máx. adm. (%)	0,50
Taxa performance	-
Data da Última Cotação	29/12/2017
Cota	43.976
Patrimônio Líquido (R\$ 000)	37.979
Patrimônio Médio 12m (R\$ 000)	28.875
Alavancado	Não
Investimento no Exterior	Não se Aplica
Investidor qualificado	Inv. Profissional
Tipo de investidor	Não Há Restrição
Resolução 3792	-
Resolução 3922	-

Condições de Investimentos	
Aplicação inicial mínima	-
Aplicação adicional mínima	-
Resgate mínimo	-
Saldo mínimo	-
Prazo emissão de cotas	-
Prazo conversão resgate	-
Prazo pgto resgate	-
Benchmark	CDI



Retornos (%) (até 31/12/2017)													
	jul 2017	ago 2017	set 2017	out 2017	nov 2017	dez 2017	2015	2016	2017	12m	24m	36m	do início
● FUNDO	1,20	1,20	0,96	0,97	0,85	0,81	-	21,72	15,29	15,29	40,33	-	40,33
● CDI	0,80	0,80	0,64	0,64	0,57	0,54	13,24	14,00	9,93	9,93	25,31	41,90	25,31
● IBOV	4,80	7,46	4,88	0,02	-3,15	6,16	-13,31	38,94	26,86	26,86	76,25	52,78	76,25



Composição da Carteira (por tipo de Investimento)

Perfil de Retornos (Últ. 12 meses)	
Meses Positivos	12
Meses Negativos	0
Maior Retorno Mensal (%)	1,64
Menor Retorno Mensal (%)	0,81
Retorno Acumulado (%)	15,29
Volatilidade	0,18
Sharpe	83,18
VAR de 1 mês - 95% (%)	0,08

As informações contidas neste material são de caráter exclusivamente informativo. Fundos de Investimento não contam com garantia do administrador do fundo, do gestor da carteira, de qualquer mecanismo de seguro ou ainda, do Fundo Garantidor de Crédito - FGC. A rentabilidade obtida no passado não representa garantia de rentabilidade futura. Ao investidor é recomendada a leitura cuidadosa do prospecto e do regulamento do fundo ao aplicar seus recursos. Para a avaliação da performance do fundo de investimento, é recomendável uma análise de, no mínimo, 12 (doze) meses. O Sistema Economática é uma ferramenta para auxiliar o trabalho do analista e não contém nada que por si só deva ser interpretado como uma recomendação de investimento.

Características

CNPJ	16841067000199
Início do Fundo	20/02/2014
Código Anbima	380660
Classificação Anbima	FII TVM Gestão Ativa
Gestão	Riviera Gestora de Recursos Ltda
Custodiante	-
Administrador	Socopa Sociedade Corretora Paulista
Taxa máx. adm. (%)	0,01
Taxa performance	-

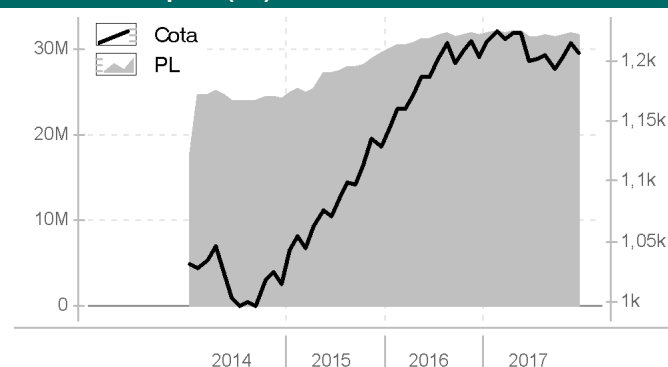
Data da Última Cotação	02/01/2018
Cota	1.206,42
Patrimônio Líquido (R\$ 000)	31.718
Patrimônio Médio 12m (R\$ 000)	31.826

Alavancado	Não
Investimento no Exterior	Não se Aplica
Investidor qualificado	Não
Tipo de investidor	Não Há Restrição
Resolução 3792	-
Resolução 3922	-

Condições de Investimentos

Aplicação inicial mínima	-
Aplicação adicional mínima	-
Resgate mínimo	-
Saldo mínimo	-
Prazo emissão de cotas	-
Prazo conversão resgate	-
Prazo pgto resgate	-
Benchmark	Não se Aplica

Patrimônio Líquido (R\$) X Valor da Cota



Retornos (%) (até 31/12/2017)

	jul 2017	ago 2017	set 2017	out 2017	nov 2017	dez 2017	2015	2016	2017	12m	24m	36m	do início
● FUNDO	0,03	0,34	-0,97	0,85	0,90	-0,62	11,29	6,62	0,27	0,27	6,92	18,99	16,90
● CDI	0,80	0,80	0,64	0,64	0,57	0,54	13,24	14,00	9,93	9,93	25,31	41,90	55,94
● IBOV	4,80	7,46	4,88	0,02	-3,15	6,16	-13,31	38,94	26,86	26,86	76,25	52,78	60,38

Retorno Acumulado (252 dias)



Composição da Carteira (por tipo de Investimento)

Perfil de Retornos (Últ. 12 meses)

Meses Positivos	7
Meses Negativos	5
Maior Retorno Mensal (%)	1,13
Menor Retorno Mensal (%)	-1,79
Retorno Acumulado (%)	0,27
Volatilidade	3,11
Sharpe	-3,19
VAR de 1 mês - 95% (%)	1,47

As informações contidas neste material são de caráter exclusivamente informativo. Fundos de Investimento não contam com garantia do administrador do fundo, do gestor da carteira, de qualquer mecanismo de seguro ou ainda, do Fundo Garantidor de Crédito - FGC. A rentabilidade obtida no passado não representa garantia de rentabilidade futura. Ao investidor é recomendada a leitura cuidadosa do prospecto e do regulamento do fundo ao aplicar seus recursos. Para a avaliação da performance do fundo de investimento, é recomendável uma análise de, no mínimo, 12 (doze) meses. O Sistema Economática é uma ferramenta para auxiliar o trabalho do analista e não contém nada que por si só deva ser interpretado como uma recomendação de investimento.

Características

CNPJ	13455117000101
Início do Fundo	06/09/2011
Código Anbima	286028
Classificação Anbima	Renda Fixa Indexados
Gestão	Santander Brasil Gestao de Recurs...
Custodiante	Santander Securities Services Bras...
Administrador	Banco Santander (Brasil) SA
Taxa máx. adm. (%)	0,10
Taxa performance	-

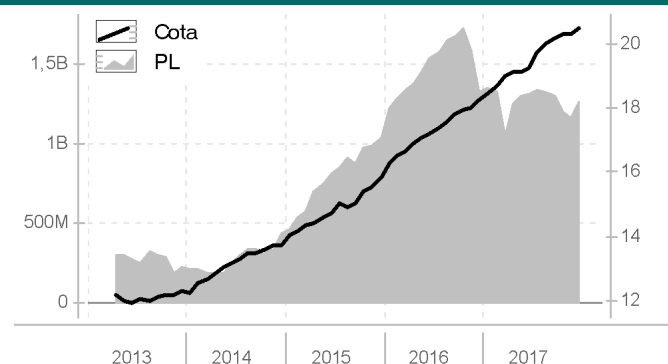
Data da Última Cotação	02/01/2018
Cota	20,512
Patrimônio Líquido (R\$ 000)	1.269.069
Patrimônio Médio 12m (R\$ 000)	1.266.878

Alavancado	Não
Investimento no Exterior	Não se Aplica
Investidor qualificado	Não
Tipo de investidor	Não Há Restrição
Resolução 3792	Sim
Resolução 3922	Sim

Condições de Investimentos

Aplicação inicial mínima	50.000
Aplicação adicional mínima	1.000
Resgate mínimo	1.000
Saldo mínimo	10.000
Prazo emissão de cotas	D+000
Prazo conversão resgate	D+000
Prazo pgto resgate	D+001
Benchmark	IMA-B 5

Patrimônio Líquido (R\$) X Valor da Cota



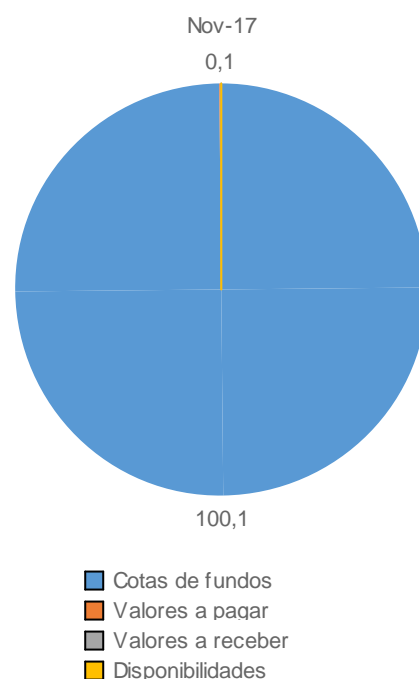
Retornos (%) (até 31/12/2017)

	jul 2017	ago 2017	set 2017	out 2017	nov 2017	dez 2017	2015	2016	2017	12m	24m	36m	do início
● FUNDO	2,82	1,24	0,99	0,46	0,11	0,87	15,24	15,27	12,38	12,38	29,54	49,28	105,12
● CDI	0,80	0,80	0,64	0,64	0,57	0,54	13,24	14,00	9,93	9,93	25,31	41,90	90,55
● IBOV	4,80	7,46	4,88	0,02	-3,15	6,16	-13,31	38,94	26,86	26,86	76,25	52,78	34,97

Retorno Acumulado (252 dias)



Composição da Carteira (por tipo de Investimento)



Perfil de Retornos (Últ. 12 meses)

Meses Positivos	12
Meses Negativos	0
Maior Retorno Mensal (%)	2,82
Menor Retorno Mensal (%)	0,05
Retorno Acumulado (%)	12,38
Volatilidade	3,52
Sharpe	0,66
VAR de 1 mês - 95% (%)	1,65

As informações contidas neste material são de caráter exclusivamente informativo. Fundos de Investimento não contam com garantia do administrador do fundo, do gestor da carteira, de qualquer mecanismo de seguro ou ainda, do Fundo Garantidor de Crédito - FGC. A rentabilidade obtida no passado não representa garantia de rentabilidade futura. Ao investidor é recomendada a leitura cuidadosa do prospecto e do regulamento do fundo ao aplicar seus recursos. Para a avaliação da performance do fundo de investimento, é recomendável uma análise de, no mínimo, 12 (doze) meses. O Sistema Economática é uma ferramenta para auxiliar o trabalho do analista e não contém nada que por si só deva ser interpretado como uma recomendação de investimento.

Características

CNPJ	02436763000105
Início do Fundo	03/04/1998
Código Anbima	053872
Classificação Anbima	Ações Valor/Crescimento
Gestão	Santander Brasil Gestao de Recurs...
Custodiante	Santander Securities Services Bras...
Administrador	Banco Santander (Brasil) SA
Taxa máx. adm. (%)	2,50
Taxa performance	20% que exceder 100% do Ibovespa...

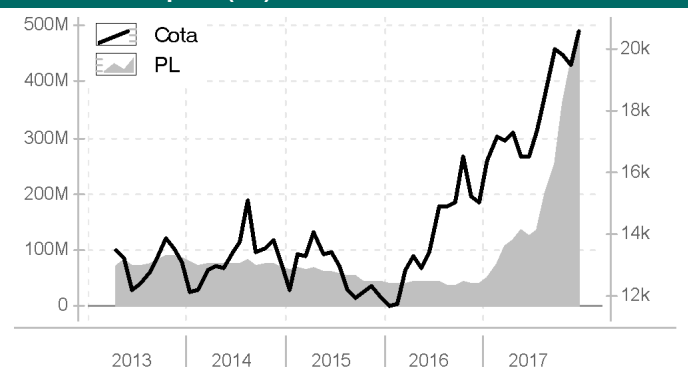
Data da Última Cotação	02/01/2018
Cota	20.606
Patrimônio Líquido (R\$ 000)	490.587
Patrimônio Médio 12m (R\$ 000)	206.806

Alavancado	Não
Investimento no Exterior	Não se Aplica
Investidor qualificado	Não
Tipo de investidor	Não Há Restrição
Resolução 3792	Sim
Resolução 3922	Sim

Condições de Investimentos

Aplicação inicial mínima	1.000
Aplicação adicional mínima	100
Resgate mínimo	100
Saldo mínimo	100
Prazo emissão de cotas	D+001
Prazo conversão resgate	D+001
Prazo pgto resgate	D+004
Benchmark	IBOVESPA FECHAMENTO

Patrimônio Líquido (R\$) X Valor da Cota



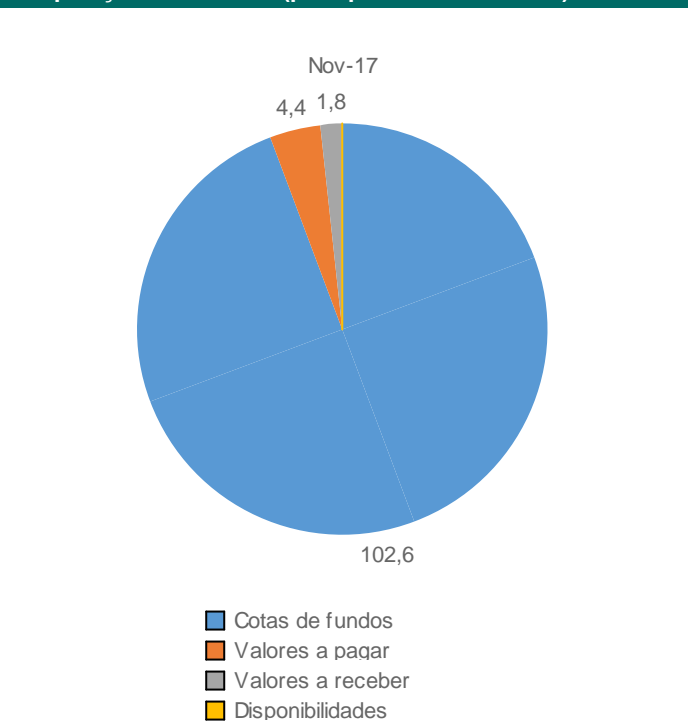
Retornos (%) (até 31/12/2017)

	jul 2017	ago 2017	set 2017	out 2017	nov 2017	dez 2017	2015	2016	2017	12m	24m	36m	do início
● FUNDO	5,00	6,58	8,32	-0,99	-1,61	5,51	-8,27	26,06	36,74	36,74	72,37	58,11	1.960,64
● CDI	0,80	0,80	0,64	0,64	0,57	0,54	13,24	14,00	9,93	9,93	25,31	41,90	1.398,46
● IBOV	4,80	7,46	4,88	0,02	-3,15	6,16	-13,31	38,94	26,86	26,86	76,25	52,78	556,71

Retorno Acumulado (252 dias)



Composição da Carteira (por tipo de Investimento)



Perfil de Retornos (Últ. 12 meses)

Meses Positivos	8
Meses Negativos	4
Maior Retorno Mensal (%)	8,72
Menor Retorno Mensal (%)	-4,62
Retorno Acumulado (%)	36,74
Volatilidade	18,05
Sharpe	1,49
VAR de 1 mês - 95% (%)	8,47

As informações contidas neste material são de caráter exclusivamente informativo. Fundos de Investimento não contam com garantia do administrador do fundo, do gestor da carteira, de qualquer mecanismo de seguro ou ainda, do Fundo Garantidor de Crédito - FGC. A rentabilidade obtida no passado não representa garantia de rentabilidade futura. Ao investidor é recomendada a leitura cuidadosa do prospecto e do regulamento do fundo ao aplicar seus recursos. Para a avaliação da performance do fundo de investimento, é recomendável uma análise de, no mínimo, 12 (doze) meses. O Sistema Economática é uma ferramenta para auxiliar o trabalho do analista e não contém nada que por si só deva ser interpretado como uma recomendação de investimento.

Características

CNPJ	13823084000105
Início do Fundo	26/03/2012
Código Anbima	299588
Classificação Anbima	Multimercados Livre
Gestão	Sul America Investimentos Gestor...
Custodiante	Banco Bradesco S.A.
Administrador	Sul America Investimentos Dtm
Taxa máx. adm. (%)	0,60
Taxa performance	20% que exceder 108% do CDI

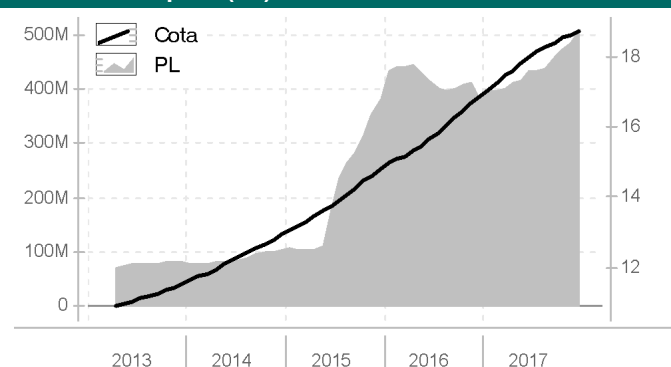
Data da Última Cotação	02/01/2018
Cota	18,721
Patrimônio Líquido (R\$ 000)	506.652
Patrimônio Médio 12m (R\$ 000)	437.070

Alavancado	Não
Investimento no Exterior	Não se Aplica
Investidor qualificado	Inv. Qualificado
Tipo de investidor	Não Há Restrição
Resolução 3792	Sim
Resolução 3922	-

Condições de Investimentos

Aplicação inicial mínima	25.000
Aplicação adicional mínima	5.000
Resgate mínimo	5.000
Saldo mínimo	5.000
Prazo emissão de cotas	D+000
Prazo conversão resgate	D+029
Prazo pgto resgate	D+060
Benchmark	CDI

Patrimônio Líquido (R\$) X Valor da Cota



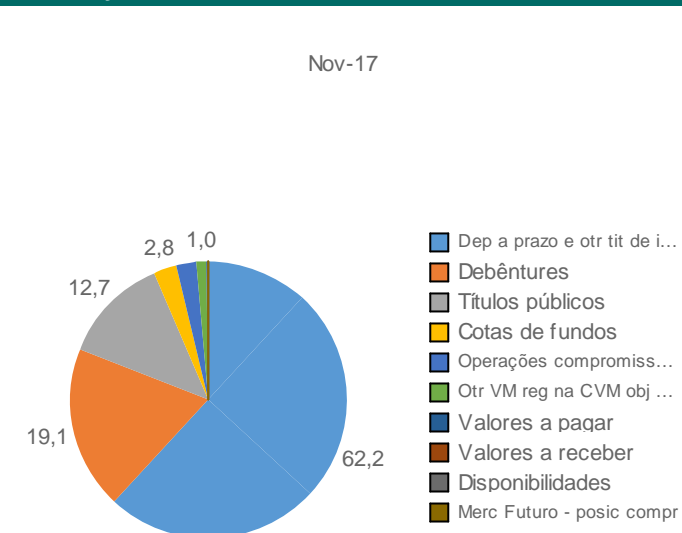
Retornos (%) (até 31/12/2017)

	jul 2017	ago 2017	set 2017	out 2017	nov 2017	dez 2017	2015	2016	2017	12m	24m	36m	do início
● FUNDO	0,89	0,82	0,72	0,64	0,54	0,54	14,56	13,93	11,03	11,03	26,49	44,92	87,21
● CDI	0,80	0,80	0,64	0,64	0,57	0,54	13,24	14,00	9,93	9,93	25,31	41,90	80,05
● IBOV	4,80	7,46	4,88	0,02	-3,15	6,16	-13,31	38,94	26,86	26,86	76,25	52,78	14,57

Retorno Acumulado (252 dias)



Composição da Carteira (por tipo de Investimento)



Perfil de Retornos (Últ. 12 meses)

Meses Positivos	12
Meses Negativos	0
Maior Retorno Mensal (%)	1,31
Menor Retorno Mensal (%)	0,54
Retorno Acumulado (%)	11,03
Volatilidade	0,41
Sharpe	2,62
VAR de 1 mês - 95% (%)	0,19

As informações contidas neste material são de caráter exclusivamente informativo. Fundos de Investimento não contam com garantia do administrador do fundo, do gestor da carteira, de qualquer mecanismo de seguro ou ainda, do Fundo Garantidor de Crédito - FGC. A rentabilidade obtida no passado não representa garantia de rentabilidade futura. Ao investidor é recomendada a leitura cuidadosa do prospecto e do regulamento do fundo ao aplicar seus recursos. Para a avaliação da performance do fundo de investimento, é recomendável uma análise de, no mínimo, 12 (doze) meses. O Sistema Economática é uma ferramenta para auxiliar o trabalho do analista e não contém nada que por si só deva ser interpretado como uma recomendação de investimento.

Características

CNPJ	04899128000190
Início do Fundo	11/11/2002
Código Anbima	109215
Classificação Anbima	Renda Fixa Duração Livre Grau de I...
Gestão	Sul America Investimentos Gestor...
Custodiante	Banco Bradesco S.A.
Administrador	Sul America Investimentos Dtm
Taxa máx. adm. (%)	0,50
Taxa performance	-

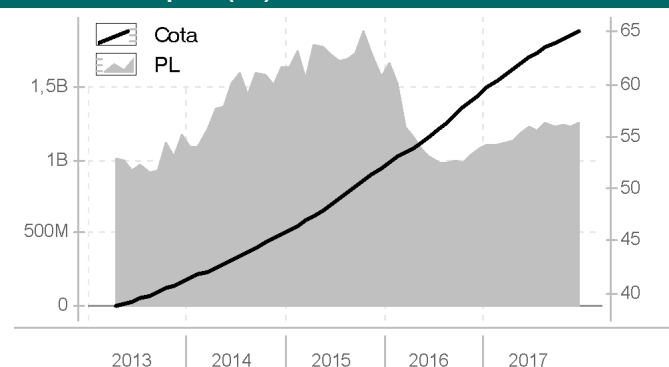
Data da Última Cotação	03/01/2018
Cota	65,072
Patrimônio Líquido (R\$ 000)	1.254.538
Patrimônio Médio 12m (R\$ 000)	1.191.229

Alavancado	Não
Investimento no Exterior	Não se Aplica
Investidor qualificado	Não
Tipo de investidor	Não Há Restrição
Resolução 3792	Sim
Resolução 3922	Sim

Condições de Investimentos

Aplicação inicial mínima	5.000
Aplicação adicional mínima	2.500
Resgate mínimo	2.500
Saldo mínimo	2.500
Prazo emissão de cotas	D+000
Prazo conversão resgate	D+001
Prazo pgto resgate	D+001
Benchmark	CDI

Patrimônio Líquido (R\$) X Valor da Cota



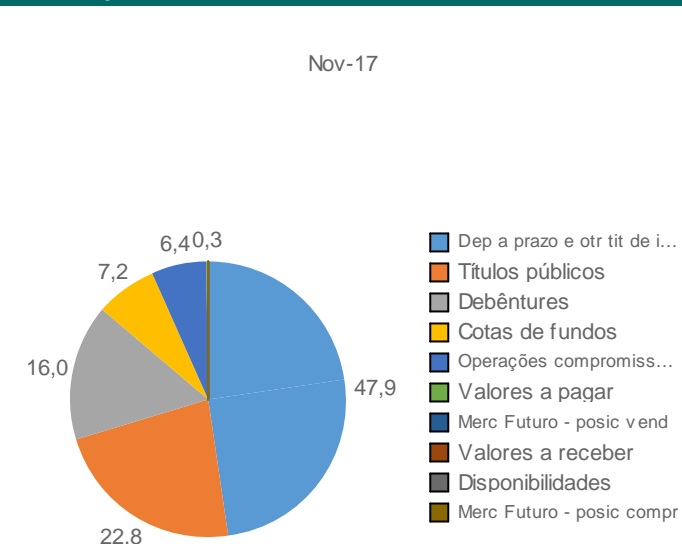
Retornos (%) (até 31/12/2017)

	jul 2017	ago 2017	set 2017	out 2017	nov 2017	dez 2017	2015	2016	2017	12m	24m	36m	do início
● FUNDO	0,81	0,80	0,63	0,66	0,56	0,52	13,84	13,66	10,23	10,23	25,28	42,62	550,72
● CDI	0,80	0,80	0,64	0,64	0,57	0,54	13,24	14,00	9,93	9,93	25,31	41,90	527,30
● IBOV	4,80	7,46	4,88	0,02	-3,15	6,16	-13,31	38,94	26,86	26,86	76,25	52,78	672,91

Retorno Acumulado (252 dias)



Composição da Carteira (por tipo de Investimento)



Perfil de Retornos (Últ. 12 meses)

Meses Positivos	12
Meses Negativos	0
Maior Retorno Mensal (%)	1,23
Menor Retorno Mensal (%)	0,52
Retorno Acumulado (%)	10,23
Volatilidade	0,26
Sharpe	1,24
VAR de 1 mês - 95% (%)	0,12

As informações contidas neste material são de caráter exclusivamente informativo. Fundos de Investimento não contam com garantia do administrador do fundo, do gestor da carteira, de qualquer mecanismo de seguro ou ainda, do Fundo Garantidor de Crédito - FGC. A rentabilidade obtida no passado não representa garantia de rentabilidade futura. Ao investidor é recomendada a leitura cuidadosa do prospecto e do regulamento do fundo ao aplicar seus recursos. Para a avaliação da performance do fundo de investimento, é recomendável uma análise de, no mínimo, 12 (doze) meses. O Sistema Economática é uma ferramenta para auxiliar o trabalho do analista e não contém nada que por si só deva ser interpretado como uma recomendação de investimento.

Características

CNPJ	19225709000113
Início do Fundo	21/03/2014
Código Anbima	366080
Classificação Anbima	Multimercados Livre
Gestão	Sul America Investimentos Gestor...
Custodiante	Banco Bradesco S.A.
Administrador	Sul America Investimentos Dtm
Taxa máx. adm. (%)	1,50
Taxa performance	-

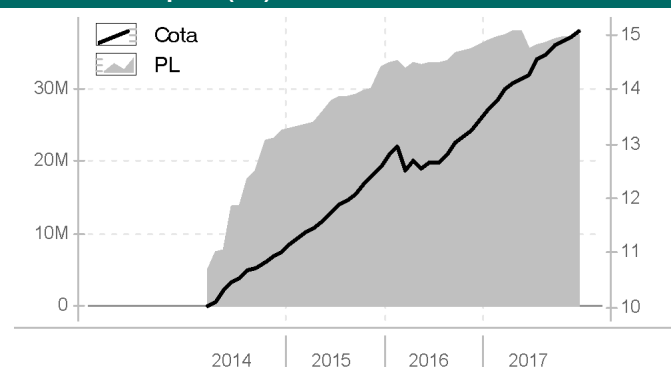
Data da Última Cotação	02/01/2018
Cota	15,08
Patrimônio Líquido (R\$ 000)	37.248
Patrimônio Médio 12m (R\$ 000)	36.804

Alavancado	Não
Investimento no Exterior	Não se Aplica
Investidor qualificado	Inv. Qualificado
Tipo de investidor	Não Há Restrição
Resolução 3792	-
Resolução 3922	-

Condições de Investimentos

Aplicação inicial mínima	1.000.000
Aplicação adicional mínima	50.000
Resgate mínimo	50.000
Saldo mínimo	1.000.000
Prazo emissão de cotas	D+000
Prazo conversão resgate	D+360
Prazo pgto resgate	D+361
Benchmark	OUTROS

Patrimônio Líquido (R\$) X Valor da Cota



Retornos (%) (até 31/12/2017)

	jul 2017	ago 2017	set 2017	out 2017	nov 2017	dez 2017	2015	2016	2017	12m	24m	36m	do início
● FUNDO	1,88	0,63	1,21	0,57	0,47	0,67	14,44	6,72	12,25	12,25	19,80	37,10	50,80
● CDI	0,80	0,80	0,64	0,64	0,57	0,54	13,24	14,00	9,93	9,93	25,31	41,90	53,93
● IBOV	4,80	7,46	4,88	0,02	-3,15	6,16	-13,31	38,94	26,86	26,86	76,25	52,78	61,25

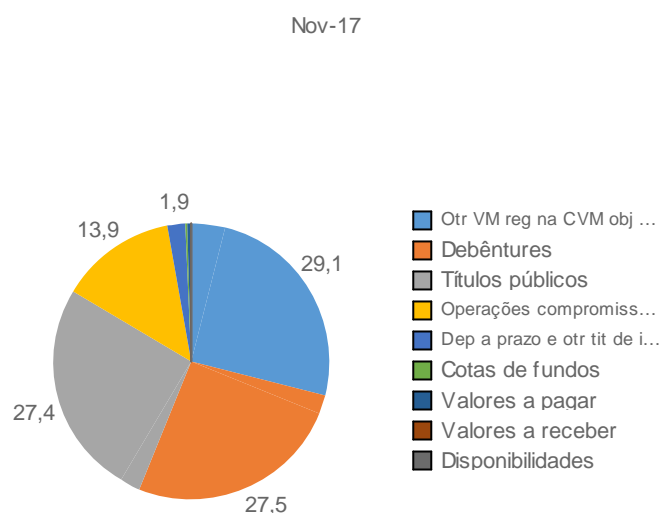
Retorno Acumulado (252 dias)



Perfil de Retornos (Últ. 12 meses)

Meses Positivos	12
Meses Negativos	0
Maior Retorno Mensal (%)	1,88
Menor Retorno Mensal (%)	0,47
Retorno Acumulado (%)	12,25
Volatilidade	1,66
Sharpe	1,30
VAR de 1 mês - 95% (%)	0,78

Composição da Carteira (por tipo de Investimento)

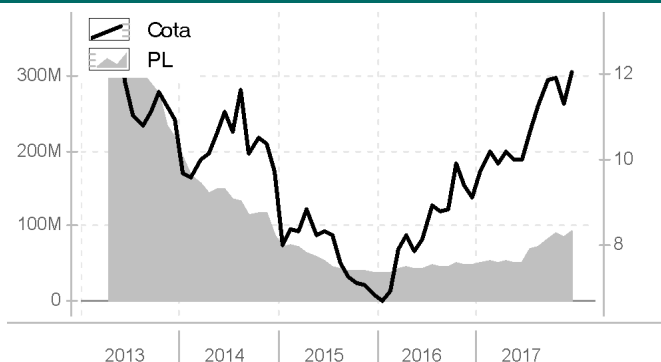


As informações contidas neste material são de caráter exclusivamente informativo. Fundos de Investimento não contam com garantia do administrador do fundo, do gestor da carteira, de qualquer mecanismo de seguro ou ainda, do Fundo Garantidor de Crédito - FGC. A rentabilidade obtida no passado não representa garantia de rentabilidade futura. Ao investidor é recomendada a leitura cuidadosa do prospecto e do regulamento do fundo ao aplicar seus recursos. Para a avaliação da performance do fundo de investimento, é recomendável uma análise de, no mínimo, 12 (doze) meses. O Sistema Economática é uma ferramenta para auxiliar o trabalho do analista e não contém nada que por si só deva ser interpretado como uma recomendação de investimento.

Características	
CNPJ	11458144000102
Início do Fundo	26/08/2010
Código Anbima	255173
Classificação Anbima	Ações Valor/Crescimento
Gestão	Sul America Investimentos Dtm
Custodiante	Banco Bradesco S.A.
Administrador	Sul America Investimentos Dtm
Taxa máx. adm. (%)	1,50
Taxa performance	20% que exceder 100% do IBrX-50
Data da Última Cotação	02/01/2018
Cota	12,064
Patrimônio Líquido (R\$ 000)	91.943
Patrimônio Médio 12m (R\$ 000)	66.607
Alavancado	Não
Investimento no Exterior	Não se Aplica
Investidor qualificado	Não
Tipo de investidor	Não Há Restrição
Resolução 3792	-
Resolução 3922	-

Condições de Investimentos	
Aplicação inicial mínima	2.500
Aplicação adicional mínima	2.500
Resgate mínimo	2.500
Saldo mínimo	2.500
Prazo emissão de cotas	D+001
Prazo conversão resgate	D+030
Prazo pgto resgate	D+003
Benchmark	IBRX-50

Patrimônio Líquido (R\$) X Valor da Cota



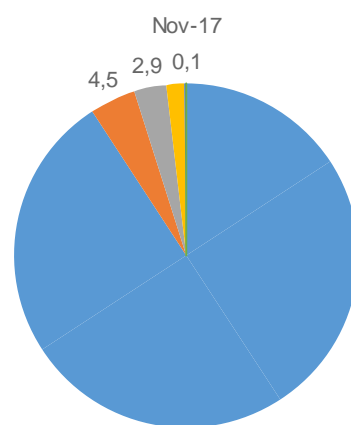
Retornos (%) (até 31/12/2017)

	jul 2017	ago 2017	set 2017	out 2017	nov 2017	dez 2017	2015	2016	2017	12m	24m	36m	do início
● FUNDO	6,24	5,91	5,15	0,43	-5,20	6,76	-29,86	33,49	32,25	32,25	76,54	23,83	20,59
● CDI	0,80	0,80	0,64	0,64	0,57	0,54	13,24	14,00	9,93	9,93	25,31	41,90	112,86
● IBOV	4,80	7,46	4,88	0,02	-3,15	6,16	-13,31	38,94	26,86	26,86	76,25	52,78	19,63

Retorno Acumulado (252 dias)



Composição da Carteira (por tipo de Investimento)



Perfil de Retornos (Últ. 12 meses)

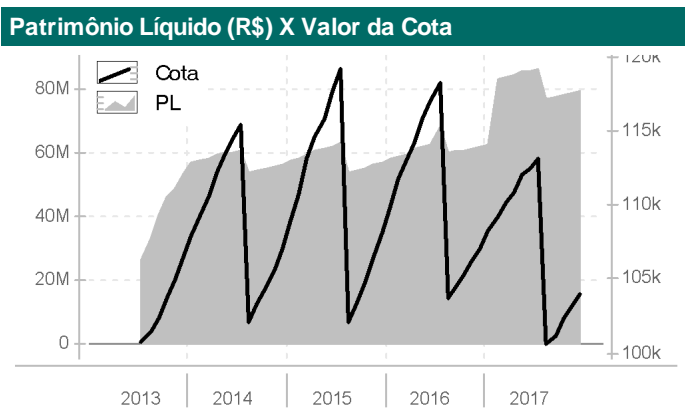
Meses Positivos	9
Meses Negativos	3
Maior Retorno Mensal (%)	6,76
Menor Retorno Mensal (%)	-5,20
Retorno Acumulado (%)	32,25
Volatilidade	19,30
Sharpe	1,19
VAR de 1 mês - 95% (%)	9,03

- Ações
- Operações compromissadas
- Valores a receber
- Cert ou rec de dep de val mob
- Valores a pagar
- Disponibilidades

As informações contidas neste material são de caráter exclusivamente informativo. Fundos de Investimento não contam com garantia do administrador do fundo, do gestor da carteira, de qualquer mecanismo de seguro ou ainda, do Fundo Garantidor de Crédito - FGC. A rentabilidade obtida no passado não representa garantia de rentabilidade futura. Ao investidor é recomendada a leitura cuidadosa do prospecto e do regulamento do fundo ao aplicar seus recursos. Para a avaliação da performance do fundo de investimento, é recomendável uma análise de, no mínimo, 12 (doze) meses. O Sistema Economática é uma ferramenta para auxiliar o trabalho do analista e não contém nada que por si só deva ser interpretado como uma recomendação de investimento.

Características	
CNPJ	09257784000102
Início do Fundo	02/07/2013
Código Anbima	343110
Classificação Anbima	FIDC Fomento Mercantil
Gestão	Sul Brasil Gestora de Ativos Ltda
Custodiante	-
Administrador	Socopa Sociedade Corretora Paulista
Taxa máx. adm. (%)	0,60
Taxa performance	-
Data da Última Cotação	29/12/2017
Cota	104.004
Patrimônio Líquido (R\$ 000)	79.207
Patrimônio Médio 12m (R\$ 000)	80.026
Alavancado	Não
Investimento no Exterior	Não se Aplica
Investidor qualificado	Não
Tipo de investidor	Não Há Restrição
Resolução 3792	-
Resolução 3922	-

Condições de Investimentos	
Aplicação inicial mínima	100.000
Aplicação adicional mínima	0
Resgate mínimo	0
Saldo mínimo	0
Prazo emissão de cotas	D+000
Prazo conversão resgate	D+000
Prazo pgto resgate	D+000
Benchmark	Não se Aplica



Retornos (%) (até 31/12/2017)														
	jul 2017	ago 2017	set 2017	out 2017	nov 2017	dez 2017	2015	2016	2017	12m	24m	36m	do início	
● FUNDO	0,63	-11,04	0,56	1,12	0,89	0,77	1,04	-0,99	-2,87	-2,87	-3,82	-2,82	4,00	
● CDI	0,80	0,80	0,64	0,64	0,57	0,54	13,24	14,00	9,93	9,93	25,31	41,90	64,20	
● IBOV	4,80	7,46	4,88	0,02	-3,15	6,16	-13,31	38,94	26,86	26,86	76,25	52,78	68,93	



Composição da Carteira (por tipo de Investimento)

Perfil de Retornos (Últ. 12 meses)	
Meses Positivos	11
Meses Negativos	1
Maior Retorno Mensal (%)	1,12
Menor Retorno Mensal (%)	-11,04
Retorno Acumulado (%)	-2,87
Volatilidade	12,68
Sharpe	-0,94
VAR de 1 mês - 95% (%)	5,64

As informações contidas neste material são de caráter exclusivamente informativo. Fundos de Investimento não contam com garantia do administrador do fundo, do gestor da carteira, de qualquer mecanismo de seguro ou ainda, do Fundo Garantidor de Crédito - FGC. A rentabilidade obtida no passado não representa garantia de rentabilidade futura. Ao investidor é recomendada a leitura cuidadosa do prospecto e do regulamento do fundo ao aplicar seus recursos. Para a avaliação da performance do fundo de investimento, é recomendável uma análise de, no mínimo, 12 (doze) meses. O Sistema Economática é uma ferramenta para auxiliar o trabalho do analista e não contém nada que por si só deva ser interpretado como uma recomendação de investimento.

Características

CNPJ	19412474000179
Início do Fundo	30/05/2014
Código Anbima	368245
Classificação Anbima	Fundos de Participações
Gestão	BRZ Investimentos Ltda
Custodiante	-
Administrador	BB DtvM S.A
Taxa máx. adm. (%)	2,00
Taxa performance	TP=(VD-(CI-CA))x % que irá variar d...

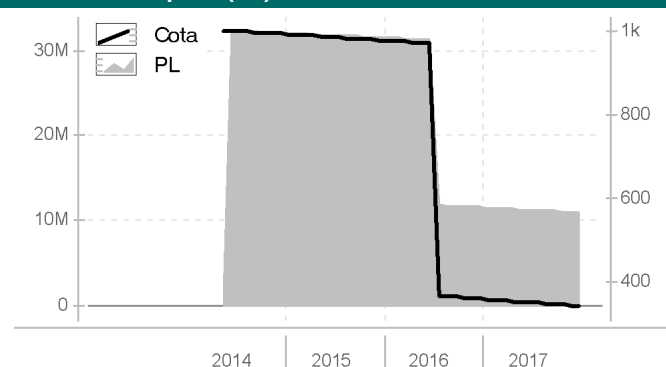
Data da Última Cotação	29/12/2017
Cota	341,74
Patrimônio Líquido (R\$ 000)	11.004
Patrimônio Médio 12m (R\$ 000)	11.272

Alavancado	Não
Investimento no Exterior	Não se Aplica
Investidor qualificado	Não
Tipo de investidor	Não Há Restrição
Resolução 3792	-
Resolução 3922	-

Condições de Investimentos

Aplicação inicial mínima	1.000.000
Aplicação adicional mínima	0
Resgate mínimo	0
Saldo mínimo	0
Prazo emissão de cotas	Não se aplica
Prazo conversão resgate	Não se aplica
Prazo pgto resgate	Não se aplica
Benchmark	Não se Aplica

Patrimônio Líquido (R\$) X Valor da Cota



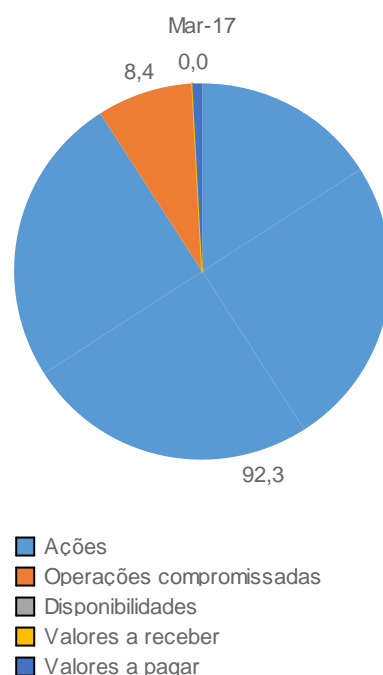
Retornos (%) (até 31/12/2017)

	jul 2017	ago 2017	set 2017	out 2017	nov 2017	dez 2017	2015	2016	2017	12m	24m	36m	do início
● FUNDO	-0,41	-0,53	-0,41	-0,44	-0,43	-0,43	-1,53	-63,26	-5,06	-5,06	-65,12	-65,66	-65,83
● CDI	0,80	0,80	0,64	0,64	0,57	0,54	13,24	14,00	9,93	9,93	25,31	41,90	51,02
● IBOV	4,80	7,46	4,88	0,02	-3,15	6,16	-13,31	38,94	26,86	26,86	76,25	52,78	49,11

Retorno Acumulado (252 dias)



Composição da Carteira (por tipo de Investimento)



Perfil de Retornos (Últ. 12 meses)

Meses Positivos	0
Meses Negativos	12
Maior Retorno Mensal (%)	-0,36
Menor Retorno Mensal (%)	-0,53
Retorno Acumulado (%)	-5,06
Volatilidade	0,09
Sharpe	-93,77
VAR de 1 mês - 95% (%)	0,04

As informações contidas neste material são de caráter exclusivamente informativo. Fundos de Investimento não contam com garantia do administrador do fundo, do gestor da carteira, de qualquer mecanismo de seguro ou ainda, do Fundo Garantidor de Crédito - FGC. A rentabilidade obtida no passado não representa garantia de rentabilidade futura. Ao investidor é recomendada a leitura cuidadosa do prospecto e do regulamento do fundo ao aplicar seus recursos. Para a avaliação da performance do fundo de investimento, é recomendável uma análise de, no mínimo, 12 (doze) meses. O Sistema Economática é uma ferramenta para auxiliar o trabalho do analista e não contém nada que por si só deva ser interpretado como uma recomendação de investimento.

Características

CNPJ	07488106000125
Início do Fundo	19/09/2005
Código Anbima	150207
Classificação Anbima	Ações Dividendos
Gestão	Vinci Equities Gestora de Recursos...
Custodiante	Banco Bradesco S.A.
Administrador	Bem Dtm
Taxa máx. adm. (%)	2,00
Taxa performance	20% que exceder 100% do Ibovesp...

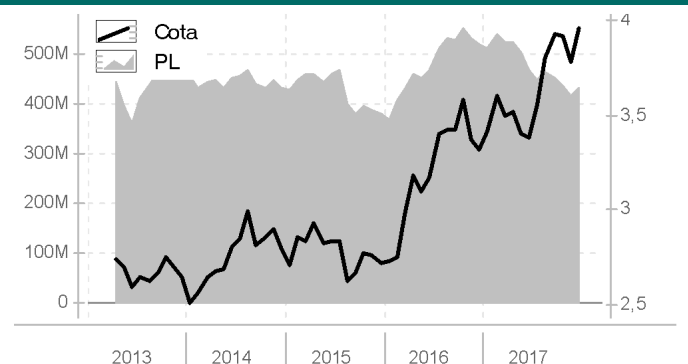
Data da Última Cotação	02/01/2018
Cota	3,9568
Patrimônio Líquido (R\$ 000)	433.510
Patrimônio Médio 12m (R\$ 000)	476.547

Alavancado	Não
Investimento no Exterior	Não se Aplica
Investidor qualificado	Inv. Qualificado
Tipo de investidor	Não Há Restrição
Resolução 3792	Sim
Resolução 3922	Sim

Condições de Investimentos

Aplicação inicial mínima	50.000
Aplicação adicional mínima	0
Resgate mínimo	0
Saldo mínimo	20.000
Prazo emissão de cotas	D+001
Prazo conversão resgate	D+001
Prazo pgto resgate	D+004
Benchmark	IBOVESPA FECHAMENTO

Patrimônio Líquido (R\$) X Valor da Cota



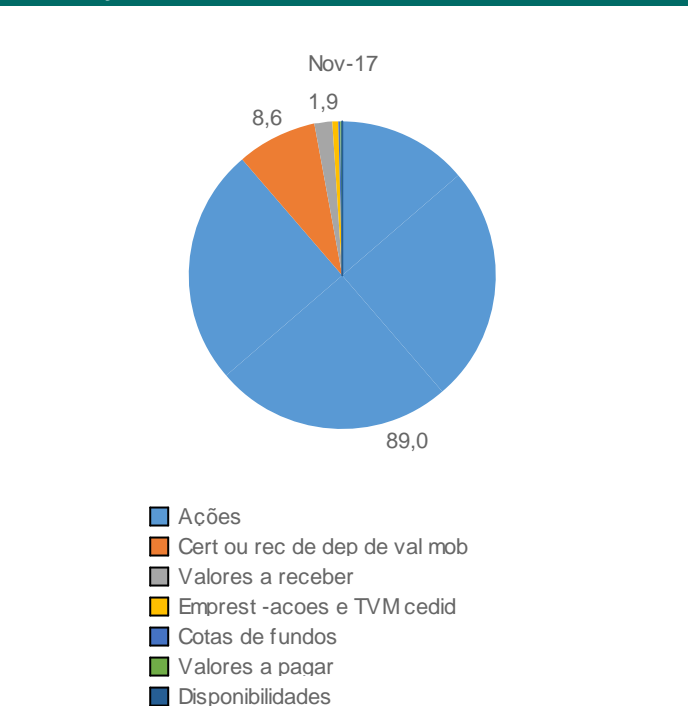
Retornos (%) (até 31/12/2017)

	jul 2017	ago 2017	set 2017	out 2017	nov 2017	dez 2017	2015	2016	2017	12m	24m	36m	do início
● FUNDO	4,86	7,19	3,34	-0,29	-3,63	4,83	-2,96	22,27	19,20	19,20	45,75	41,43	295,68
● CDI	0,80	0,80	0,64	0,64	0,57	0,54	13,24	14,00	9,93	9,93	25,31	41,90	276,11
● IBOV	4,80	7,46	4,88	0,02	-3,15	6,16	-13,31	38,94	26,86	26,86	76,25	52,78	154,03

Retorno Acumulado (252 dias)



Composição da Carteira (por tipo de Investimento)



Perfil de Retornos (Últ. 12 meses)

Meses Positivos	7
Meses Negativos	5
Maior Retorno Mensal (%)	7,19
Menor Retorno Mensal (%)	-3,63
Retorno Acumulado (%)	19,20
Volatilidade	16,04
Sharpe	0,62
VAR de 1 mês - 95% (%)	7,48

As informações contidas neste material são de caráter exclusivamente informativo. Fundos de Investimento não contam com garantia do administrador do fundo, do gestor da carteira, de qualquer mecanismo de seguro ou ainda, do Fundo Garantidor de Crédito - FGC. A rentabilidade obtida no passado não representa garantia de rentabilidade futura. Ao investidor é recomendada a leitura cuidadosa do prospecto e do regulamento do fundo ao aplicar seus recursos. Para a avaliação da performance do fundo de investimento, é recomendável uma análise de, no mínimo, 12 (doze) meses. O Sistema Economática é uma ferramenta para auxiliar o trabalho do analista e não contém nada que por si só deva ser interpretado como uma recomendação de investimento.

Características

CNPJ	14491564000189
Início do Fundo	05/09/2013
Código Anbima	348678
Classificação Anbima	Multimercados Juros e Moedas
Gestão	Votorantim Asset
Custodiante	Citibank DtvM SA
Administrador	Votorantim Asset
Taxa máx. adm. (%)	0,35
Taxa performance	-

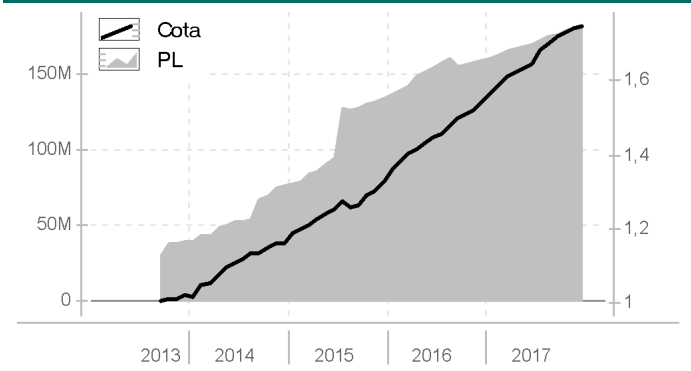
Data da Última Cotação	02/01/2018
Cota	1,7466
Patrimônio Líquido (R\$ 000)	181.606
Patrimônio Médio 12m (R\$ 000)	171.632

Alavancado	Não
Investimento no Exterior	Não se Aplica
Investidor qualificado	Inv. Qualificado
Tipo de investidor	Não Há Restrição
Resolução 3792	Sim
Resolução 3922	Sim

Condições de Investimentos

Aplicação inicial mínima	100.000
Aplicação adicional mínima	10.000
Resgate mínimo	10.000
Saldo mínimo	100.000
Prazo emissão de cotas	D+000
Prazo conversão resgate	D+360
Prazo pgto resgate	D+361
Benchmark	CDI

Patrimônio Líquido (R\$) X Valor da Cota



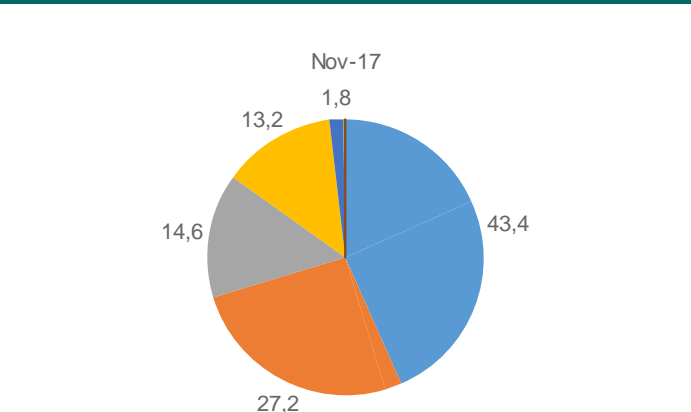
Retornos (%) (até 31/12/2017)

	jul 2017	ago 2017	set 2017	out 2017	nov 2017	dez 2017	2015	2016	2017	12m	24m	36m	do início
● FUNDO	2,08	1,15	1,06	0,78	0,40	0,48	13,90	16,19	13,28	13,28	31,63	49,92	74,66
● CDI	0,80	0,80	0,64	0,64	0,57	0,54	13,24	14,00	9,93	9,93	25,31	41,90	61,80
● IBOV	4,80	7,46	4,88	0,02	-3,15	6,16	-13,31	38,94	26,86	26,86	76,25	52,78	45,94

Retorno Acumulado (252 dias)



Composição da Carteira (por tipo de Investimento)



Perfil de Retornos (Últ. 12 meses)

Meses Positivos	12
Meses Negativos	0
Maior Retorno Mensal (%)	2,08
Menor Retorno Mensal (%)	0,40
Retorno Acumulado (%)	13,28
Volatilidade	1,58
Sharpe	1,96
VAR de 1 mês - 95% (%)	0,75

As informações contidas neste material são de caráter exclusivamente informativo. Fundos de Investimento não contam com garantia do administrador do fundo, do gestor da carteira, de qualquer mecanismo de seguro ou ainda, do Fundo Garantidor de Crédito - FGC. A rentabilidade obtida no passado não representa garantia de rentabilidade futura. Ao investidor é recomendada a leitura cuidadosa do prospecto e do regulamento do fundo ao aplicar seus recursos. Para a avaliação da performance do fundo de investimento, é recomendável uma análise de, no mínimo, 12 (doze) meses. O Sistema Economática é uma ferramenta para auxiliar o trabalho do analista e não contém nada que por si só deva ser interpretado como uma recomendação de investimento.

Características

CNPJ	03499367000190
Início do Fundo	21/03/2000
Código Anbima	075124
Classificação Anbima	Renda Fixa Duração Livre Grau de I...
Gestão	Western Asset
Custodiante	Citibank Dtvn SA
Administrador	Western Asset
Taxa máx. adm. (%)	0,40
Taxa performance	-

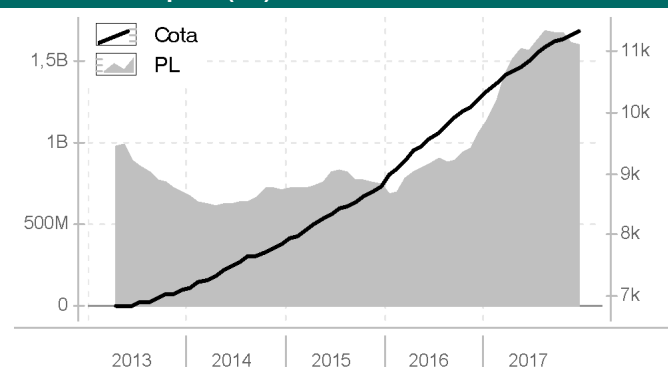
Data da Última Cotação	02/01/2018
Cota	11.338
Patrimônio Líquido (R\$ 000)	1.600.158
Patrimônio Médio 12m (R\$ 000)	1.525.164

Alavancado	Não
Investimento no Exterior	Não se Aplica
Investidor qualificado	Não
Tipo de investidor	Não Há Restrição
Resolução 3792	Sim
Resolução 3922	Sim

Condições de Investimentos

Aplicação inicial mínima	25.000
Aplicação adicional mínima	100
Resgate mínimo	100
Saldo mínimo	10
Prazo emissão de cotas	D+000
Prazo conversão resgate	D+000
Prazo pgto resgate	D+001
Benchmark	CDI

Patrimônio Líquido (R\$) X Valor da Cota



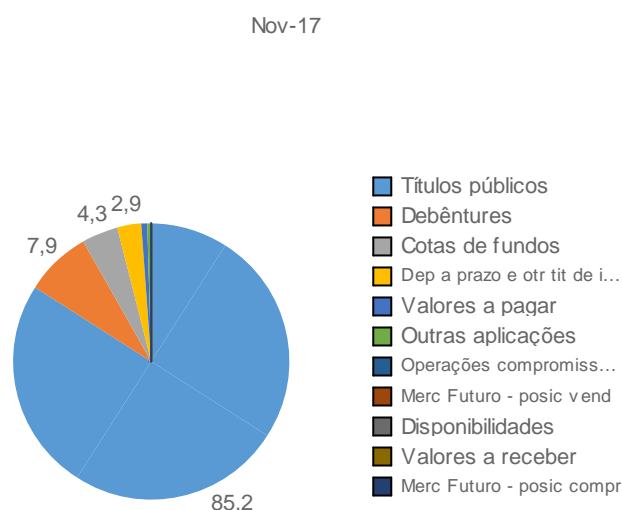
Retornos (%) (até 31/12/2017)

	jul 2017	ago 2017	set 2017	out 2017	nov 2017	dez 2017	2015	2016	2017	12m	24m	36m	do início
● FUNDO	1,21	0,79	0,76	0,46	0,36	0,74	12,36	16,08	10,91	10,91	28,75	44,66	1.033,81
● CDI	0,80	0,80	0,64	0,64	0,57	0,54	13,24	14,00	9,93	9,93	25,31	41,90	863,73
● IBOV	4,80	7,46	4,88	0,02	-3,15	6,16	-13,31	38,94	26,86	26,86	76,25	52,78	316,54

Retorno Acumulado (252 dias)



Composição da Carteira (por tipo de Investimento)



Perfil de Retornos (Últ. 12 meses)

Meses Positivos	12
Meses Negativos	0
Maior Retorno Mensal (%)	1,34
Menor Retorno Mensal (%)	0,36
Retorno Acumulado (%)	10,91
Volatilidade	1,34
Sharpe	0,67
VAR de 1 mês - 95% (%)	0,63

As informações contidas neste material são de caráter exclusivamente informativo. Fundos de Investimento não contam com garantia do administrador do fundo, do gestor da carteira, de qualquer mecanismo de seguro ou ainda, do Fundo Garantidor de Crédito - FGC. A rentabilidade obtida no passado não representa garantia de rentabilidade futura. Ao investidor é recomendada a leitura cuidadosa do prospecto e do regulamento do fundo ao aplicar seus recursos. Para a avaliação da performance do fundo de investimento, é recomendável uma análise de, no mínimo, 12 (doze) meses. O Sistema Economática é uma ferramenta para auxiliar o trabalho do analista e não contém nada que por si só deva ser interpretado como uma recomendação de investimento.

Características

CNPJ	16703203000184
Início do Fundo	26/02/2013
Código Anbima	329444
Classificação Anbima	Ações Índice Ativo
Gestão	Western Asset
Custodiante	Citibank Dtm SA
Administrador	Western Asset
Taxa máx. adm. (%)	0,75
Taxa performance	20% que exceder 100% do IBrX

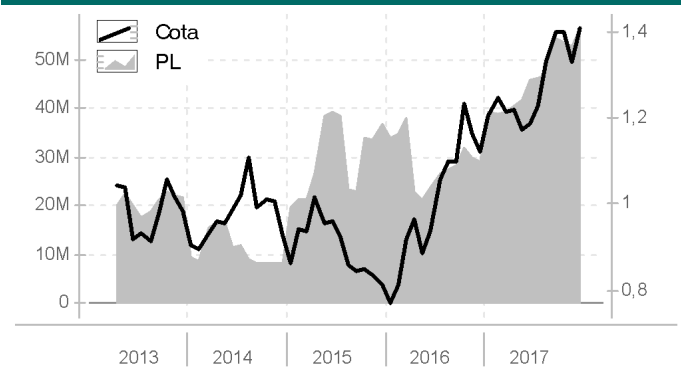
Data da Última Cotação	02/01/2018
Cota	1,4076
Patrimônio Líquido (R\$ 000)	56.558
Patrimônio Médio 12m (R\$ 000)	46.359

Alavancado	Não
Investimento no Exterior	Não se Aplica
Investidor qualificado	Não
Tipo de investidor	Não Há Restrição
Resolução 3792	Sim
Resolução 3922	Sim

Condições de Investimentos

Aplicação inicial mínima	300.000
Aplicação adicional mínima	0
Resgate mínimo	0
Saldo mínimo	0
Prazo emissão de cotas	D+001
Prazo conversão resgate	D+001
Prazo pgto resgate	D+004
Benchmark	IBRX

Patrimônio Líquido (R\$) X Valor da Cota



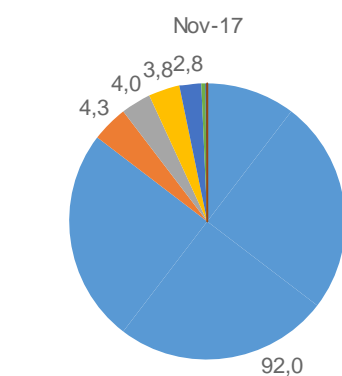
Retornos (%) (até 31/12/2017)

	jul 2017	ago 2017	set 2017	out 2017	nov 2017	dez 2017	2015	2016	2017	12m	24m	36m	do início
● FUNDO	3,57	8,28	5,13	0,08	-4,77	5,74	-12,21	37,30	25,68	25,68	72,56	51,49	38,63
● CDI	0,80	0,80	0,64	0,64	0,57	0,54	13,24	14,00	9,93	9,93	25,31	41,90	68,09
● IBOV	4,80	7,46	4,88	0,02	-3,15	6,16	-13,31	38,94	26,86	26,86	76,25	52,78	34,31

Retorno Acumulado (252 dias)



Composição da Carteira (por tipo de Investimento)



Perfil de Retornos (Últ. 12 meses)

Meses Positivos	9
Meses Negativos	3
Maior Retorno Mensal (%)	8,28
Menor Retorno Mensal (%)	-4,77
Retorno Acumulado (%)	25,68
Volatilidade	19,11
Sharpe	0,88
VAR de 1 mês - 95% (%)	8,93

- Ações
- Otr VM req na CVM obi of pub
- Valores a receber
- Valores a pagar
- Cert ou rec de dep de val mob
- Cotas de fundos
- Títulos públicos
- Disponibilidades

As informações contidas neste material são de caráter exclusivamente informativo. Fundos de Investimento não contam com garantia do administrador do fundo, do gestor da carteira, de qualquer mecanismo de seguro ou ainda, do Fundo Garantidor de Crédito - FGC. A rentabilidade obtida no passado não representa garantia de rentabilidade futura. Ao investidor é recomendada a leitura cuidadosa do prospecto e do regulamento do fundo ao aplicar seus recursos. Para a avaliação da performance do fundo de investimento, é recomendável uma análise de, no mínimo, 12 (doze) meses. O Sistema Economática é uma ferramenta para auxiliar o trabalho do analista e não contém nada que por si só deva ser interpretado como uma recomendação de investimento.

Características

CNPJ	16575255000112
Início do Fundo	01/10/2012
Código Anbima	316873
Classificação Anbima	Ações Dividendos
Gestão	Xp Gestao de Recursos
Custodiante	BNY Mellon Banco S.A.
Administrador	BNY Mellon Servicos Financeiros Dt...
Taxa máx. adm. (%)	3,00
Taxa performance	-

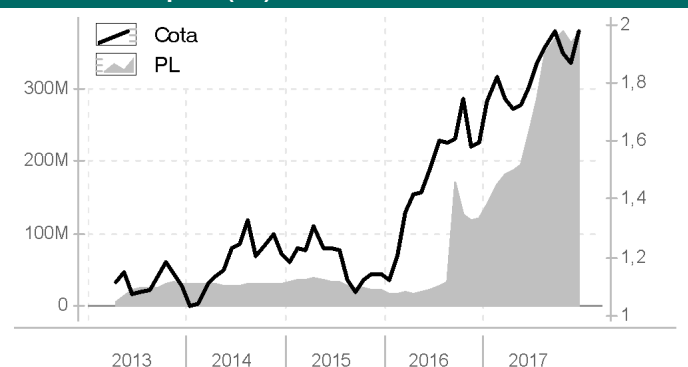
Data da Última Cotação	02/01/2018
Cota	1,9772
Patrimônio Líquido (R\$ 000)	376.978
Patrimônio Médio 12m (R\$ 000)	269.734

Alavancado	Não
Investimento no Exterior	Não se Aplica
Investidor qualificado	Não
Tipo de investidor	Não Há Restrição
Resolução 3792	Sim
Resolução 3922	Sim

Condições de Investimentos

Aplicação inicial mínima	5.000
Aplicação adicional mínima	1.000
Resgate mínimo	1.000
Saldo mínimo	1.000
Prazo emissão de cotas	D+001
Prazo conversão resgate	D+001
Prazo pgto resgate	D+004
Benchmark	Não se Aplica

Patrimônio Líquido (R\$) X Valor da Cota



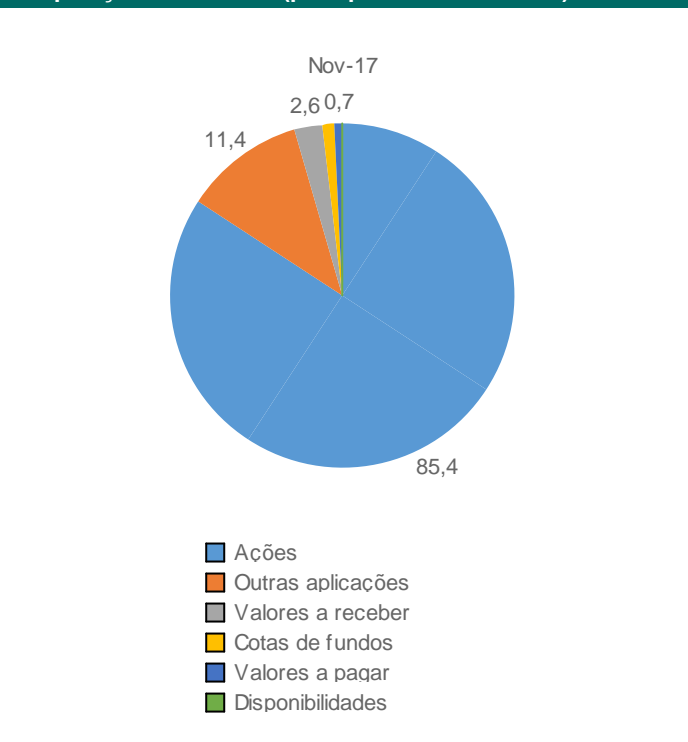
Retornos (%) (até 31/12/2017)

	jul 2017	ago 2017	set 2017	out 2017	nov 2017	dez 2017	2015	2016	2017	12m	24m	36m	do início
● FUNDO	4,66	2,92	2,85	-3,85	-1,71	5,72	-5,45	39,35	24,00	24,00	72,78	63,37	97,72
● CDI	0,80	0,80	0,64	0,64	0,57	0,54	13,24	14,00	9,93	9,93	25,31	41,90	72,76
● IBOV	4,80	7,46	4,88	0,02	-3,15	6,16	-13,31	38,94	26,86	26,86	76,25	52,78	28,26

Retorno Acumulado (252 dias)



Composição da Carteira (por tipo de Investimento)



Perfil de Retornos (Últ. 12 meses)

Meses Positivos	8
Meses Negativos	4
Maior Retorno Mensal (%)	8,95
Menor Retorno Mensal (%)	-4,04
Retorno Acumulado (%)	24,00
Volatilidade	16,91
Sharpe	0,86
VAR de 1 mês - 95% (%)	7,92

As informações contidas neste material são de caráter exclusivamente informativo. Fundos de Investimento não contam com garantia do administrador do fundo, do gestor da carteira, de qualquer mecanismo de seguro ou ainda, do Fundo Garantidor de Crédito - FGC. A rentabilidade obtida no passado não representa garantia de rentabilidade futura. Ao investidor é recomendada a leitura cuidadosa do prospecto e do regulamento do fundo ao aplicar seus recursos. Para a avaliação da performance do fundo de investimento, é recomendável uma análise de, no mínimo, 12 (doze) meses. O Sistema Economática é uma ferramenta para auxiliar o trabalho do analista e não contém nada que por si só deva ser interpretado como uma recomendação de investimento.

Características

CNPJ	11616403000186
Início do Fundo	12/03/2010
Código Anbima	244139
Classificação Anbima	Multimercados L/S - Neutro
Gestão	Xp Gestao de Recursos
Custodiante	BNY Mellon Banco S.A.
Administrador	BNY Mellon Servicos Financeiros Dt...
Taxa máx. adm. (%)	2,50
Taxa performance	20% que exceder 100% do CDI

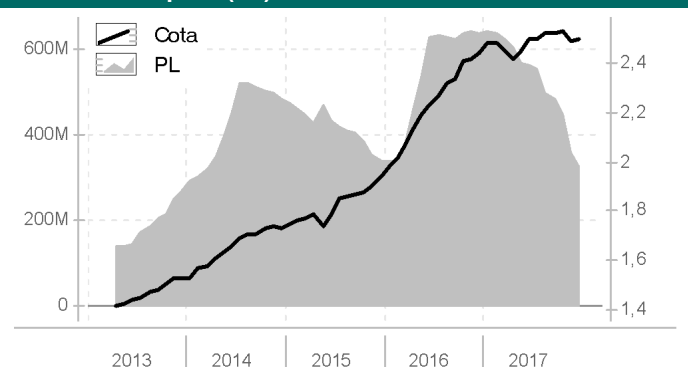
Data da Última Cotação	02/01/2018
Cota	2,4997
Patrimônio Líquido (R\$ 000)	327.331
Patrimônio Médio 12m (R\$ 000)	524.386

Alavancado	Não
Investimento no Exterior	Não se Aplica
Investidor qualificado	Não
Tipo de investidor	Não Há Restrição
Resolução 3792	-
Resolução 3922	Sim

Condições de Investimentos

Aplicação inicial mínima	10.000
Aplicação adicional mínima	1.000
Resgate mínimo	1.000
Saldo mínimo	1.000
Prazo emissão de cotas	D+000
Prazo conversão resgate	D+001
Prazo pgto resgate	D+002
Benchmark	CDI

Patrimônio Líquido (R\$) X Valor da Cota



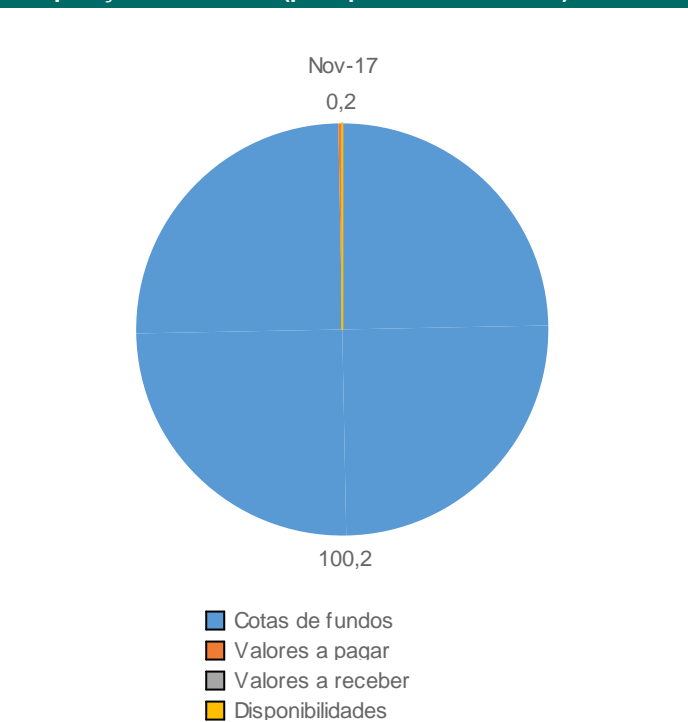
Retornos (%) (até 31/12/2017)

	jul 2017	ago 2017	set 2017	out 2017	nov 2017	dez 2017	2015	2016	2017	12m	24m	36m	do início
● FUNDO	0,15	0,96	0,01	0,24	-1,64	0,30	12,01	25,72	2,44	2,44	28,79	44,26	149,97
● CDI	0,80	0,80	0,64	0,64	0,57	0,54	13,24	14,00	9,93	9,93	25,31	41,90	122,08
● IBOV	4,80	7,46	4,88	0,02	-3,15	6,16	-13,31	38,94	26,86	26,86	76,25	52,78	10,18

Retorno Acumulado (252 dias)



Composição da Carteira (por tipo de Investimento)



Perfil de Retornos (Últ. 12 meses)

Meses Positivos	9
Meses Negativos	3
Maior Retorno Mensal (%)	2,08
Menor Retorno Mensal (%)	-1,64
Retorno Acumulado (%)	2,44
Volatilidade	4,44
Sharpe	-1,53
VAR de 1 mês - 95% (%)	2,10

As informações contidas neste material são de caráter exclusivamente informativo. Fundos de Investimento não contam com garantia do administrador do fundo, do gestor da carteira, de qualquer mecanismo de seguro ou ainda, do Fundo Garantidor de Crédito - FGC. A rentabilidade obtida no passado não representa garantia de rentabilidade futura. Ao investidor é recomendada a leitura cuidadosa do prospecto e do regulamento do fundo ao aplicar seus recursos. Para a avaliação da performance do fundo de investimento, é recomendável uma análise de, no mínimo, 12 (doze) meses. O Sistema Economática é uma ferramenta para auxiliar o trabalho do analista e não contém nada que por si só deva ser interpretado como uma recomendação de investimento.

Características

CNPJ	-
Início do Fundo	-
Código Anbima	BRSTNCNTB0A6
Classificação Anbima	-
Gestão	-
Custodiante	-
Administrador	-
Taxa máx. adm. (%)	-
Taxa performance	-

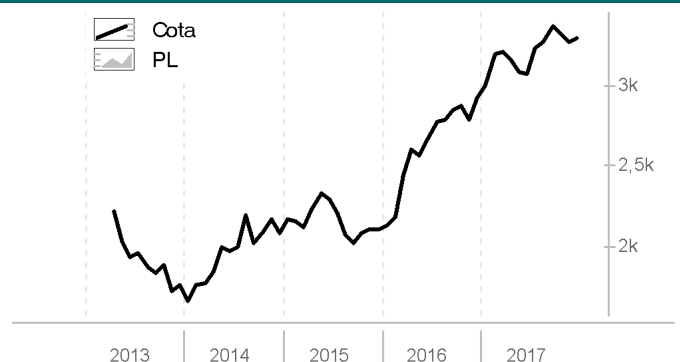
Data da Última Cotação	03/01/2018
Cota	3.296,30
Patrimônio Líquido (R\$ 000)	-
Patrimônio Médio 12m (R\$ 000)	-

Alavancado	-
Investimento no Exterior	-
Investidor qualificado	-
Tipo de investidor	-
Resolução 3792	-
Resolução 3922	-

Condições de Investimentos

Aplicação inicial mínima	-
Aplicação adicional mínima	-
Resgate mínimo	-
Saldo mínimo	-
Prazo emissão de cotas	-
Prazo conversão resgate	-
Prazo pgto resgate	-
Benchmark	-

Patrimônio Líquido (R\$) X Valor da Cota



Retornos (%) (até 31/12/2017)

	jul 2017	ago 2017	set 2017	out 2017	nov 2017	dez 2017	2015	2016	2017	12m	24m	36m	do início
● FUNDO	5,29	1,37	2,86	-1,38	-1,64	0,87	1,54	38,10	12,92	12,92	55,93	58,34	656,72
● CDI	0,80	0,80	0,64	0,64	0,57	0,54	13,24	14,00	9,93	9,93	25,31	41,90	346,02
● IBOV	4,80	7,46	4,88	0,02	-3,15	6,16	-13,31	38,94	26,86	26,86	76,25	52,78	234,00

Retorno Acumulado (252 dias)



Composição da Carteira (por tipo de Investimento)

Perfil de Retornos (Últ. 12 meses)

Meses Positivos	7
Meses Negativos	5
Maior Retorno Mensal (%)	6,56
Menor Retorno Mensal (%)	-2,48
Retorno Acumulado (%)	12,92
Volatilidade	16,38
Sharpe	0,26
VAR de 1 mês - 95% (%)	7,42

As informações contidas neste material são de caráter exclusivamente informativo. Fundos de Investimento não contam com garantia do administrador do fundo, do gestor da carteira, de qualquer mecanismo de seguro ou ainda, do Fundo Garantidor de Crédito - FGC. A rentabilidade obtida no passado não representa garantia de rentabilidade futura. Ao investidor é recomendada a leitura cuidadosa do prospecto e do regulamento do fundo ao aplicar seus recursos. Para a avaliação da performance do fundo de investimento, é recomendável uma análise de, no mínimo, 12 (doze) meses. O Sistema Economática é uma ferramenta para auxiliar o trabalho do analista e não contém nada que por si só deva ser interpretado como uma recomendação de investimento.