

Relatório Mensal de Investimentos

Portaria MPS N° 519, de 24 de agosto de 2011, Art 3°, V



Relatórios da Carteira de Investimentos RECIPREV

Autarquia Municipal de Previdência e Assistência à Saúde dos Servidores

Data da Posição: 31/03/2016

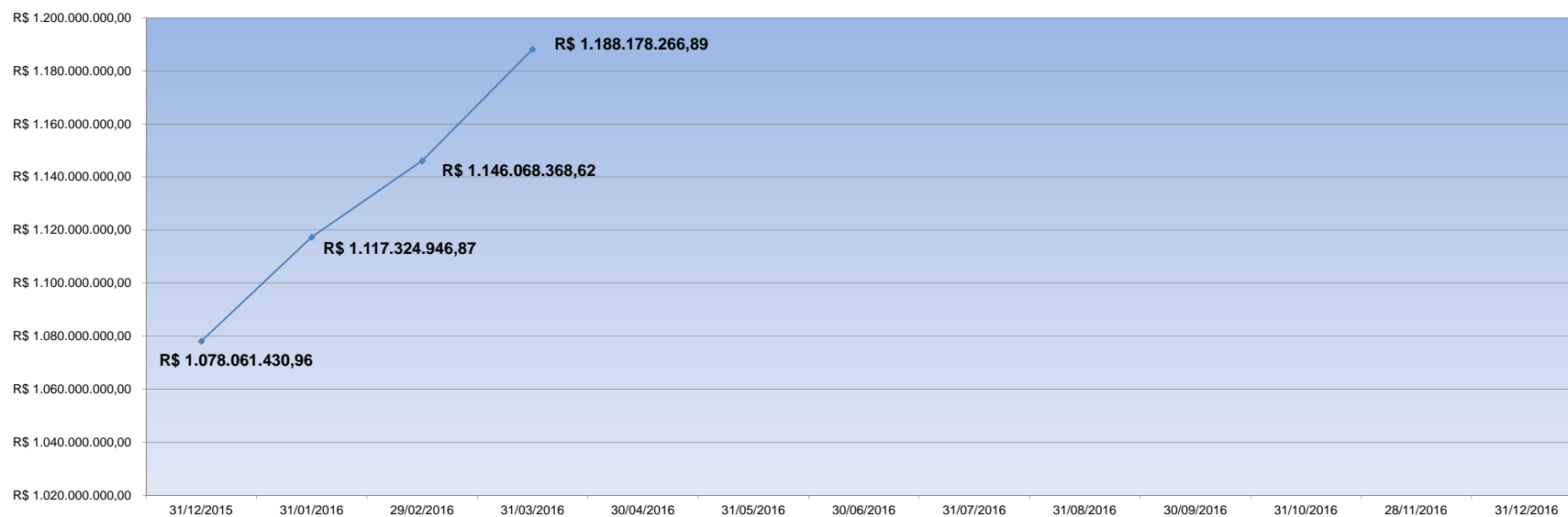
Composição da Carteira de Investimentos RECIPREV (Gestores)		
Renda Fixa		
BB GESTÃO DE RECURSOS - DTVM S.A	R\$	535.511.614,04
CAIXA ECONOMICA FEDERAL	R\$	305.863.797,21
TESOURO NACIONAL	R\$	140.494.092,91
BRAM – BRADESCO ASSET MANAGEMENT S.A. DTVM	R\$	33.473.412,07
SANTANDER BRASIL GESTÃO DE RECURSOS	R\$	21.573.549,02
WESTERN ASSET MANAGEMENT DTVM LTDA	R\$	14.557.631,64
GRADUAL CTVM S.A.	R\$	14.115.376,43
SUL AMÉRICA INVESTIMENTOS GESTORA S.A.	R\$	12.092.357,00
RIVIERA GESTORA DE RECURSOS LTDA	R\$	7.470.242,09
NOVA S R M ADM DE RECURSOS S.A.	R\$	5.471.610,85
AZ LEGAN ADM DE RECURSOS LTDA	R\$	3.440.160,33
TOTAL RF	R\$	1.094.063.843,59
Renda Variável		
ÁTICO ADM DE RECURSOS LTDA	R\$	18.974.180,20
SUL AMÉRICA INVESTIMENTOS GESTORA S.A.	R\$	16.591.698,84
CAIXA ECONOMICA FEDERAL	R\$	12.950.971,50
RIVIERA GESTORA DE RECURSOS LTDA	R\$	6.952.197,17
MHFT INVESTIMENTOS S.A.	R\$	6.682.577,63
RIO BRAVO INVESTIMENTOS LTDA	R\$	5.261.138,94
BRZ INVESTIMENTOS LTDA	R\$	4.587.640,84
BB GESTÃO DE RECURSOS - DTVM S.A	R\$	4.448.113,99
VOTORANTIM ASSET DTVM LTDA	R\$	4.022.216,40
QUELUZ GESTÃO DE RECURSOS LTDA	R\$	3.998.138,54
AZ LEGAN ADM DE RECURSOS LTDA	R\$	3.599.596,17
XP GESTÃO DE RECURSOS LTDA	R\$	3.049.254,98
AZ QUEST INVESTIMENTOS LTDA	R\$	2.996.698,09
TOTAL RV	R\$	94.114.423,30
PATRIMÔNIO	R\$	1.188.178.266,89

Composição da Carteira de Investimentos RECIPREV (Administradores)		
Renda Fixa		
BB GESTÃO DE RECURSOS - DTVM S.A	R\$	535.511.614,04
CAIXA ECONOMICA FEDERAL	R\$	305.863.797,21
TESOURO NACIONAL	R\$	140.494.092,91
BANCO BRADESCO S.A.	R\$	33.473.412,07
BANCO SANTANDER BRASIL S.A.	R\$	21.573.549,02
GRADUAL CTVM S.A.	R\$	19.586.987,28
WESTERN ASSET MANAGEMENT DTVM LTDA	R\$	14.557.631,64
SUL AMERICA INVESTIMENTOS DTVM S.A.	R\$	12.092.357,00
SOCOPA S.A.	R\$	7.470.242,09
BTG PACTUAL SERVIÇOS FINANCEIROS S.A	R\$	3.440.160,33
TOTAL RF	R\$	1.094.063.843,59
Renda Variável		
BNY MELLON SERVIÇOS FINANCEIROS S.A.	R\$	33.436.806,21
SUL AMERICA INVESTIMENTOS DTVM S.A.	R\$	16.591.698,84
CAIXA ECONOMICA FEDERAL	R\$	12.950.971,50
BB GESTÃO DE RECURSOS - DTVM S.A	R\$	12.832.418,00
ICLA TRUST	R\$	6.682.577,63
VOTORANTIM ASSET DTVM LTDA	R\$	4.022.216,40
BEM - DTVM LTDA	R\$	3.998.138,54
BTG PACTUAL SERVIÇOS FINANCEIROS S.A	R\$	3.599.596,17
TOTAL RV	R\$	94.114.423,30
PATRIMÔNIO	R\$	1.188.178.266,89

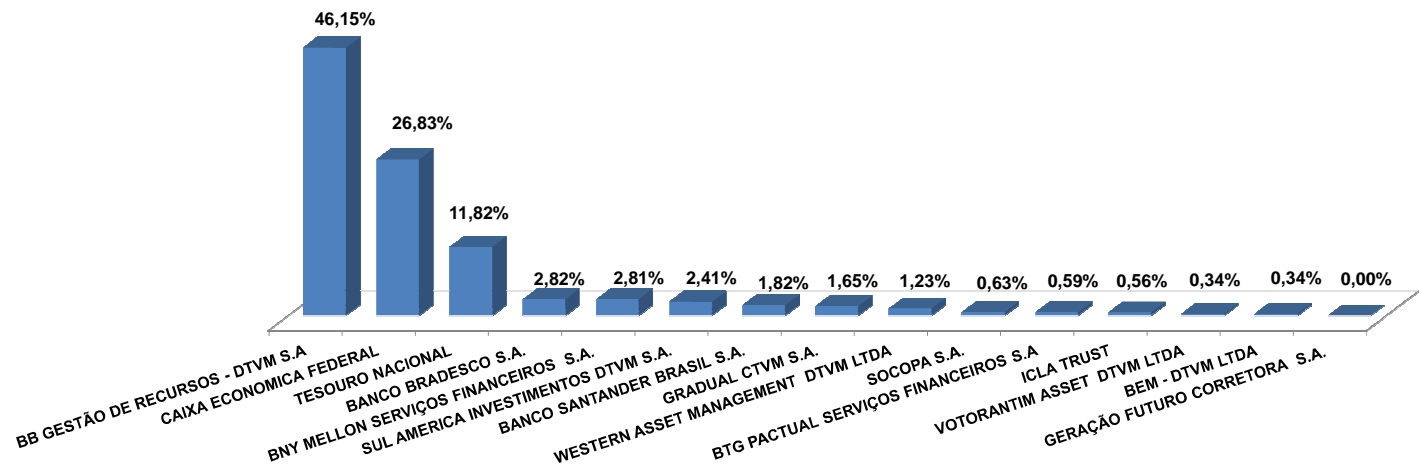
Nome do Fundo	Gestor	Administrador	% PL RECIPREV	% PL Fundo	Valor (R\$)	CNPJ	Rentabilidade do Produto (mensal)	Rentabilidade do Produto (anual)	Rentabilidade RECIPREV (anual)	Tipo de fundo na Resolução 3.922/10	Artigo da Resolução 3.922/10
AZ LEGAN VALORE FI RF - CP	AZ LEGAN ADM DE RECURSOS LTDA	BTG PACTUAL SERVIÇOS FINANCEIROS S.A	0,29%	4,98%	R\$ 3.440.160,33	19.782.311/0001-88	1,22%	3,08%	3,06%	RF - FI RENDA FIXA "CRÉDITO PRIVADO"	ARTIGO 7º,VII,"b"
BB PREVIDENCIÁRIO RF FLUXO FIC FI	BB GESTÃO DE RECURSOS - DTVM S.A	BB GESTÃO DE RECURSOS - DTVM S.A	0,02%	0,03%	R\$ 278.930,47	13.077.415/0001-05	1,05%	2,98%	3,08%	RF - FI DE RENDA FIXA	ARTIGO 7º,IV,"a"
BB PREVIDENCIÁRIO RF IDKA 2 TP FI	BB GESTÃO DE RECURSOS - DTVM S.A	BB GESTÃO DE RECURSOS - DTVM S.A	9,18%	1,81%	R\$ 109.112.825,85	13.322.205/0001-35	0,53%	4,93%	4,11%	RF - FI 100% títulos TN	ARTIGO 7º, I, "b"
BB PREVIDENCIÁRIO RF IMA-B 5 LP FIC FI	BB GESTÃO DE RECURSOS - DTVM S.A	BB GESTÃO DE RECURSOS - DTVM S.A	5,20%	3,84%	R\$ 61.797.957,38	03.543.447/0001-03	0,75%	5,29%	5,28%	RF - FI Renda Fixa/Referenciados (IMA, "a")	ARTIGO 7º,III, "a"
BB PREVIDENCIÁRIO RF IMA-B TP FI	BB GESTÃO DE RECURSOS - DTVM S.A	BB GESTÃO DE RECURSOS - DTVM S.A	4,34%	1,23%	R\$ 51.549.239,01	07.442.078/0001-05	5,33%	9,65%	8,47%	RF - FI 100% títulos TN	ARTIGO 7º, I, "b"
BB PREVIDENCIÁRIO RF IMA-B5+ TP FI	BB GESTÃO DE RECURSOS - DTVM S.A	BB GESTÃO DE RECURSOS - DTVM S.A	0,34%	0,52%	R\$ 3.991.603,07	13.327.340/0001-73	8,38%	12,45%	10,33%	RF - FI 100% títulos TN	ARTIGO 7º, I, "b"
BB PREVIDENCIÁRIO RF IRF-M1 TP FIC FI	BB GESTÃO DE RECURSOS - DTVM S.A	BB GESTÃO DE RECURSOS - DTVM S.A	3,85%	0,59%	R\$ 45.788.877,95	11.328.882/0001-35	1,21%	3,99%	3,96%	RF - FI 100% títulos TN	ARTIGO 7º, I, "b"
BB PREVIDENCIÁRIO RF PERFL FIC FI	BB GESTÃO DE RECURSOS - DTVM S.A	BB GESTÃO DE RECURSOS - DTVM S.A	2,12%	0,39%	R\$ 25.146.762,30	13.077.418/0001-49	1,11%	3,16%	3,18%	RF - FI DE RENDA FIXA	ARTIGO 7º,IV,"a"
BB PREVIDENCIÁRIO RF TP IPCA FI	BB GESTÃO DE RECURSOS - DTVM S.A	BB GESTÃO DE RECURSOS - DTVM S.A	1,56%	7,44%	R\$ 18.569.722,31	15.486.093/0001-83	3,78%	8,90%	8,90%	RF - FI DE RENDA FIXA	ARTIGO 7º,IV,"a"
BB PREVIDENCIÁRIO RF TP IPCA III FI	BB GESTÃO DE RECURSOS - DTVM S.A	BB GESTÃO DE RECURSOS - DTVM S.A	6,16%	7,55%	R\$ 73.156.236,65	19.303.795/0001-35	1,19%	4,43%	4,43%	RF - FI DE RENDA FIXA	ARTIGO 7º,IV,"a"
BB PREVIDENCIÁRIO RF TP IPCA VI FI	BB GESTÃO DE RECURSOS - DTVM S.A	BB GESTÃO DE RECURSOS - DTVM S.A	1,89%	8,13%	R\$ 22.480.464,20	19.523.306/0001-50	3,06%	8,46%	8,47%	RF - FI 100% títulos TN	ARTIGO 7º, I, "b"
BB PREVIDENCIÁRIO RF TP IX FI	BB GESTÃO DE RECURSOS - DTVM S.A	BB GESTÃO DE RECURSOS - DTVM S.A	6,99%	3,68%	R\$ 83.005.355,32	20.734.937/0001-06	0,84%	3,70%	3,71%	RF - FI 100% títulos TN	ARTIGO 7º, I, "b"
BB PREVIDENCIÁRIO RF TP VII FI	BB GESTÃO DE RECURSOS - DTVM S.A	BB GESTÃO DE RECURSOS - DTVM S.A	3,42%	2,03%	R\$ 40.633.639,54	19.523.305/0001-06	1,02%	5,01%	5,04%	RF - FI 100% títulos TN	ARTIGO 7º, I, "b"
BRABESCO INST FIC FI RF IMA-B	BRAM – BRADESCO ASSET MANAGEMENT S.A. DTVM	BANCO BRADESCO S.A.	2,82%	3,26%	R\$ 33.473.412,07	08.702.798/0001-25	5,08%	9,26%	8,87%	RF - FI Renda Fixa/Referenciados (IMA, "a")	ARTIGO 7º,III, "a"
FI CAIXA BRASIL 2016 I TP RF	CAIXA ECONOMICA FEDERAL	CAIXA ECONOMICA FEDERAL	6,40%	5,18%	R\$ 76.032.110,00	20.139.299/0001-77	0,91%	0,60%	3,47%	RF - FI 100% títulos TN	ARTIGO 7º, I, "b"
FI CAIXA BRASIL 2018 I TP RF	CAIXA ECONOMICA FEDERAL	CAIXA ECONOMICA FEDERAL	7,67%	7,48%	R\$ 91.182.450,00	18.598.256/0001-08	1,18%	1,46%	4,36%	RF - FI DE RENDA FIXA	ARTIGO 7º,IV,"a"
FI CAIXA BRASIL 2024 I TP RF	CAIXA ECONOMICA FEDERAL	CAIXA ECONOMICA FEDERAL	1,54%	5,61%	R\$ 18.280.545,00	18.598.288/0001-03	4,06%	6,48%	9,70%	RF - FI 100% títulos TN	ARTIGO 7º, I, "b"
FI CAIXA BRASIL 2024 IV TP RF	CAIXA ECONOMICA FEDERAL	CAIXA ECONOMICA FEDERAL	1,85%	3,06%	R\$ 22.027.280,00	20.139.595/0001-78	4,05%	6,06%	9,62%	RF - FI 100% títulos TN	ARTIGO 7º, I, "b"
FI CAIXA BRASIL 2030 II TP RF	CAIXA ECONOMICA FEDERAL	CAIXA ECONOMICA FEDERAL	0,41%	10,87%	R\$ 4.895.640,00	19.769.046/0001-06	7,83%	9,83%	13,30%	RF - FI 100% títulos TN	ARTIGO 7º, I, "b"
FI CAIXA BRASIL 2030 III TP RF	CAIXA ECONOMICA FEDERAL	CAIXA ECONOMICA FEDERAL	0,65%	4,22%	R\$ 7.710.318,00	20.139.534/0001-00	7,77%	9,46%	13,18%	RF - FI 100% títulos TN	ARTIGO 7º, I, "b"
FI CAIXA BRASIL IDKA IPCA 2A TP RF LP	CAIXA ECONOMICA FEDERAL	CAIXA ECONOMICA FEDERAL	1,15%	0,41%	R\$ 13.621.326,96	14.386.926/0001-71	0,62%	4,92%	0,93%	RF - FI 100% títulos TN	ARTIGO 7º, I, "b"
FI CAIXA BRASIL IMA-B 5 TP RF LP	CAIXA ECONOMICA FEDERAL	CAIXA ECONOMICA FEDERAL	3,57%	0,90%	R\$ 42.390.507,60	11.060.913/0001-10	0,73%	5,24%	5,05%	RF - FI 100% títulos TN	ARTIGO 7º, I, "b"
FI CAIXA BRASIL IMA-B TP RF LP	CAIXA ECONOMICA FEDERAL	CAIXA ECONOMICA FEDERAL	0,07%	0,03%	R\$ 849.351,92	10.740.658/0001-93	5,31%	9,62%	9,62%	RF - FI 100% títulos TN	ARTIGO 7º, I, "b"
FI CAIXA BRASIL IPCA VIII RF CP	CAIXA ECONOMICA FEDERAL	CAIXA ECONOMICA FEDERAL	0,85%	9,93%	R\$ 10.041.120,00	12.321.820/0001-64	1,25%	4,35%	4,35%	RF - FI RENDA FIXA "CRÉDITO PRIVADO"	ARTIGO 7º,VII,"b"
FI CAIXA BRASIL IRF-M 1 TP RF	CAIXA ECONOMICA FEDERAL	CAIXA ECONOMICA FEDERAL	1,29%	0,16%	R\$ 15.306.677,19	10.740.670/0001-06	1,23%	4,00%	4,00%	RF - FI 100% títulos TN	ARTIGO 7º, I, "b"
FI CAIXA BRASIL REFERENCIADO DI LP	CAIXA ECONOMICA FEDERAL	CAIXA ECONOMICA FEDERAL	0,04%	0,01%	R\$ 495.925,75	03.737.206/0001-97	1,18%	3,25%	3,26%	RF - FI DE RENDA FIXA	ARTIGO 7º,IV,"a"
FIDC CASAN SANEAMENTO SENIOR 1	CAIXA ECONOMICA FEDERAL	CAIXA ECONOMICA FEDERAL	0,26%	1,20%	R\$ 3.030.544,79	19.542.287/0001-00	2,01%	5,67%	5,67%	RF - FIDC FECHADO	ARTIGO 7º,VII,"a"
FIDC MULTISSETORIAL VALE SENIOR 4	GRADUAL CTVM S.A.	GRADUAL CTVM S.A.	0,25%	3,94%	R\$ 2.980.806,09	11.278.761/0001-26	1,22%	4,44%	4,44%	RF - FIDC FECHADO	ARTIGO 7º,VII,"a"
FIDC MULTISSETORIAL VALE SENIOR 5	GRADUAL CTVM S.A.	GRADUAL CTVM S.A.	0,40%	6,30%	R\$ 4.764.473,44	11.278.761/0001-26	1,50%	5,00%	5,00%	RF - FIDC FECHADO	ARTIGO 7º,VII,"a"
FIDC SUL INVEST - MULTISSETORIAL SENIOR 6	GRADUAL CTVM S.A.	GRADUAL CTVM S.A.	0,27%	1,92%	R\$ 3.180.913,76	09.257.784/0001-02	1,06%	4,44%	4,44%	RF - FIDC FECHADO	ARTIGO 7º,VII,"a"
FIDC SUL INVEST - MULTISSETORIAL SENIOR 7	GRADUAL CTVM S.A.	GRADUAL CTVM S.A.	0,27%	1,92%	R\$ 3.189.183,13	09.257.784/0001-02	1,14%	4,67%	4,67%	RF - FIDC FECHADO	ARTIGO 7º,VII,"a"
FIQ FIDC - BRAZIL PLUS	RIVIERA GESTORA DE RECURSOS LTDA	SOCOPA S.A.	0,63%	14,12%	R\$ 7.470.242,09	14.239.052/0001-20	1,39%	3,91%	3,91%	RF - FIDC ABERTO	ARTIGO 7º,VI
FIQ FIDC - SRM SENIOR 3	NOVA S R M ADM DE RECURSOS S.A.	GRADUAL CTVM S.A.	0,46%	6,61%	R\$ 5.471.610,85	09.260.031/0001-56	1,39%	3,91%	3,91%	RF - FIDC FECHADO	ARTIGO 7º,VII,"a"
SANTANDER FIC FI IMA-B 5 TP RF	SANTANDER BRASIL GESTÃO DE RECURSOS	BANCO SANTANDER BRASIL S.A.	1,82%	1,62%	R\$ 21.573.549,02	13.455.117/0001-01	0,74%	5,30%	4,91%	RF - FI 100% títulos TN	ARTIGO 7º, I, "b"
SUL AMÉRICA EXCELLENCE FI RF CP	SUL AMÉRICA INVESTIMENTOS GESTORA	SUL AMERICA INVESTIMENTOS DTVM S.A.	1,02%	0,99%	R\$ 12.092.357,00	04.899.128/0001-90	0,62%	2,70%	2,70%	RF - FI RENDA FIXA "CRÉDITO PRIVADO"	ARTIGO 7º,VII,"b"
TESOURO IPCA COM JUROS SEMESTRAIS (ANTIGA NTN-B 2045)	TESOURO NACIONAL	TESOURO NACIONAL	11,82%	0,00%	R\$ 140.494.092,91		11,67%	15,51%	15,51%	RF - TÍTULOS TESOURO NACIONAL - SELIC	Art. 7º, I, "a"
WESTERN ASSET DI REFERENCIADO FI	WESTERN ASSET MANAGEMENT DTVM LTDA	WESTERN ASSET MANAGEMENT DTVM LTDA	1,23%	1,32%	R\$ 14.557.631,64	00.819.875/0001-10	1,12%	3,16%	3,12%	RF - FI DE RENDA FIXA	ARTIGO 7º,IV,"a"
Renda Fixa			92,08%		R\$ 1.094.063.843,59			2,82%			

Nome do Fundo	Gestor	Administrador	% PL RECIPEV	% PL Fundo	Valor (R\$)	CNPJ	Rentabilidade do Produto (mensal)	Rentabilidade do Produto (anual)	Rentabilidade RECIPEV (anual)	Tipo de fundo na Resolução 3.922/10	Artigo da Resolução 3.922/10
AZ LEGAN BRASIL FIA	AZ LEGAN ADM DE RECURSOS LTDA	BTG PACTUAL SERVIÇOS FINANCEIROS S.A	0,30%	10,34%	R\$ 3.599.596,17	14.550.994/0001-24	11,71%	11,19%	11,19%	RV - FUNDO DE AÇÕES	ARTIGO 8º,III
AZ QUEST SMALL CAPS FIC FIA	AZ QUEST INVESTIMENTOS LTDA	BNY MELLON SERVIÇOS FINANCEIROS S.A.	0,25%	3,44%	R\$ 2.996.698,09	11.392.165/0001-72	1,43%	1,83%	1,83%	RV - FUNDO DE AÇÕES	ARTIGO 8º,III
BB AÇÕES PIPE FIC FI	BB GESTÃO DE RECURSOS - DTVM S.A	BB GESTÃO DE RECURSOS - DTVM S.A	0,37%	5,40%	R\$ 4.448.113,99	17.116.227/0001-08	8,20%	12,36%	12,36%	RV - FUNDO DE AÇÕES	ARTIGO 8º,III
BRZ VALOR FIC FIA	BRZ INVESTIMENTOS LTDA	BNY MELLON SERVIÇOS FINANCEIROS S.A.	0,12%	3,43%	R\$ 1.464.475,77	07.124.064/0001-43	6,04%	8,97%	8,97%	RV - FUNDO DE AÇÕES	ARTIGO 8º,III
FI CAIXA BRASIL IPCA VII M CP	CAIXA ECONOMICA FEDERAL	CAIXA ECONOMICA FEDERAL	0,81%	10,27%	R\$ 9.671.051,50	14.120.236/0001-76	1,32%	4,62%	4,62%	RV - MULTIMERCADO ABERTO	ARTIGO 8º,IV
FII - BB RECEBÍVEIS IMOBILIÁRIOS	RIO BRAVO INVESTIMENTOS LTDA	BB GESTÃO DE RECURSOS - DTVM S.A	0,44%	4,83%	R\$ 5.261.138,94	20.716.161/0001-93	0,63%	2,85%	4,82%	RV - FI IMOBILIÁRIO	ARTIGO 8º,VI
FII - CAIXA RIO BRAVO	CAIXA ECONOMICA FEDERAL	CAIXA ECONOMICA FEDERAL	0,28%	2,18%	R\$ 3.279.920,00	17.098.794/0001-70	10,81%	2,50%	5,67%	RV - FI IMOBILIÁRIO	ARTIGO 8º,VI
FII - REIT RIVIERA	RIVIERA GESTORA DE RECURSOS LTDA	BNY MELLON SERVIÇOS FINANCEIROS S.A.	0,59%	22,79%	R\$ 6.952.197,17	16.841.067/0001-99	0,07%	2,84%	6,59%	RV - FI IMOBILIÁRIO	ARTIGO 8º,VI
FIP - ÁTICO FLORESTAL	ÁTICO ADM DE RECURSOS LTDA	BNY MELLON SERVIÇOS FINANCEIROS S.A.	0,69%	4,70%	R\$ 8.162.815,62	12.312.767/0001-35	-0,14%	-0,38%	-0,38%	RV - FI EM PARTICIPAÇÕES	ARTIGO 8º,V
FIP - ÁTICO GERAÇÃO DE ENERGIA	ÁTICO ADM DE RECURSOS LTDA	BNY MELLON SERVIÇOS FINANCEIROS S.A.	0,91%	3,14%	R\$ 10.811.364,59	11.490.580/0001-69	-0,13%	-0,38%	-0,38%	RV - FI EM PARTICIPAÇÕES	ARTIGO 8º,V
FIP - CAIS MAUA DO BRASIL	MHFT INVESTIMENTOS S.A.	ICLA TRUST	0,56%	4,14%	R\$ 6.682.577,63	17.213.821/0001-09	-0,12%	-0,32%	-0,32%	RV - FI EM PARTICIPAÇÕES	ARTIGO 8º,V
FIP - TERRAS BRASIL	BRZ INVESTIMENTOS LTDA	BB GESTÃO DE RECURSOS - DTVM S.A	0,26%	9,94%	R\$ 3.123.165,07	19.412.474/0001-79	-0,14%	-0,39%	-0,39%	RV - FI EM PARTICIPAÇÕES	ARTIGO 8º,V
GAVEA AÇÕES FIC FIA	GÁVEA INVESTIMENTOS LTDA	BEM - DTVM LTDA	0,00%	0,00%	R\$ 0,00	08.621.010/0001-56	0,84%	-1,00%	-2,70%	RV - FUNDO DE AÇÕES	ARTIGO 8º,III
GERAÇÃO FUTURO DIVIDENDOS FIA	GERAÇÃO FUTURO GESTÃO DE RECURSOS S.A.	GERAÇÃO FUTURO CORRETORA S.A.	0,00%	0,00%	R\$ 0,00	11.898.349/0001-09	-6,29%	-9,70%	-20,52%	RV - FUNDO DE AÇÕES	ARTIGO 8º,III
QUELUZ VALOR FIA	QUELUZ GESTÃO DE RECURSOS LTDA	BEM - DTVM LTDA	0,34%	13,51%	R\$ 3.998.138,54	09.289.072/0001-75	6,42%	7,22%	7,22%	RV - FUNDO DE AÇÕES	ARTIGO 8º,III
SUL AMÉRICA CRÉDITO ATIVO FIM CP	SUL AMÉRICA INVESTIMENTOS GESTORA	SUL AMERICA INVESTIMENTOS DTVM S.A.	1,15%	3,10%	R\$ 13.644.787,73	13.823.084/0001-05	0,28%	2,36%	2,34%	RV - MULTIMERCADO ABERTO	ARTIGO 8º,IV
SUL AMÉRICA HIGH YIELD FIM CP	SUL AMÉRICA INVESTIMENTOS GESTORA	SUL AMERICA INVESTIMENTOS DTVM S.A.	0,25%	9,03%	R\$ 2.946.911,10	19.225.709/0001-13	-3,36%	-0,62%	-0,62%	RV - MULTIMERCADO ABERTO	ARTIGO 8º,IV
VOTORANTIM ATUARIAL M CP FI	VOTORANTIM ASSET DTVM LTDA	VOTORANTIM ASSET DTVM LTDA	0,34%	2,83%	R\$ 4.022.216,40	14.491.564/0001-89	1,45%	5,72%	5,72%	RV - MULTIMERCADO ABERTO	ARTIGO 8º,IV
XP LONG SHORT FIC FIM	XP GESTÃO DE RECURSOS LTDA	BNY MELLON SERVIÇOS FINANCEIROS S.A.	0,26%	0,80%	R\$ 3.049.254,98	11.616.403/0001-86	2,64%	6,60%	4,85%	RV - MULTIMERCADO ABERTO	ARTIGO 8º,IV
Renda Variável			7,92%		R\$ 94.114.423,30			1,85%			
Total Geral			100,00%		R\$ 1.188.178.266,89		Rentabilidade Reciprev	2,74%			

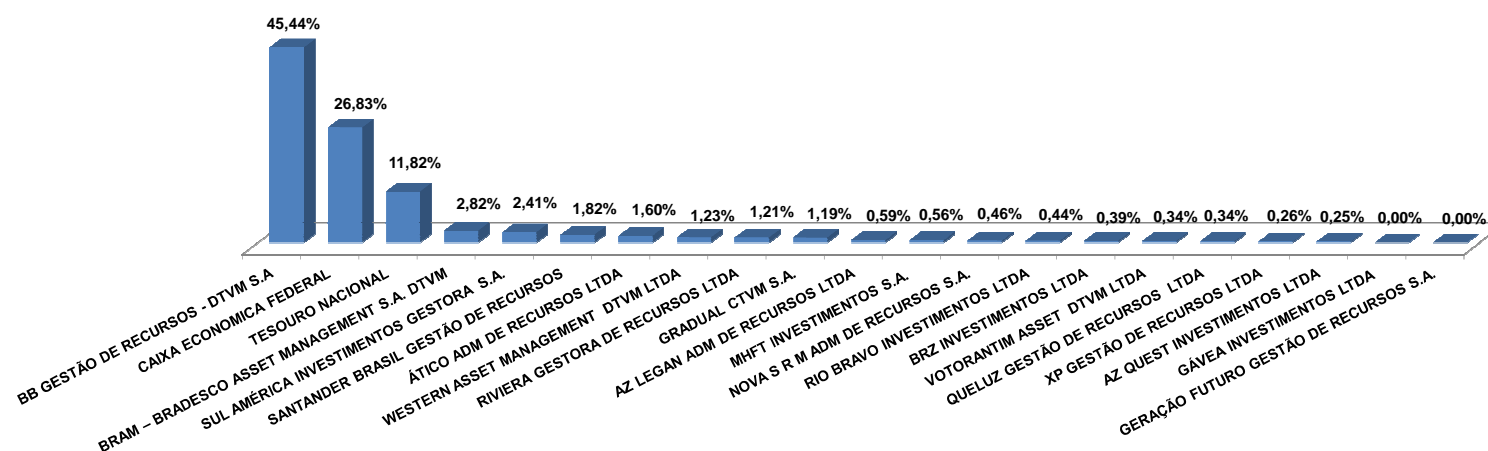
Evolução Mensal do Patrimônio Líquido da Carteira de Investimentos RECIPREV



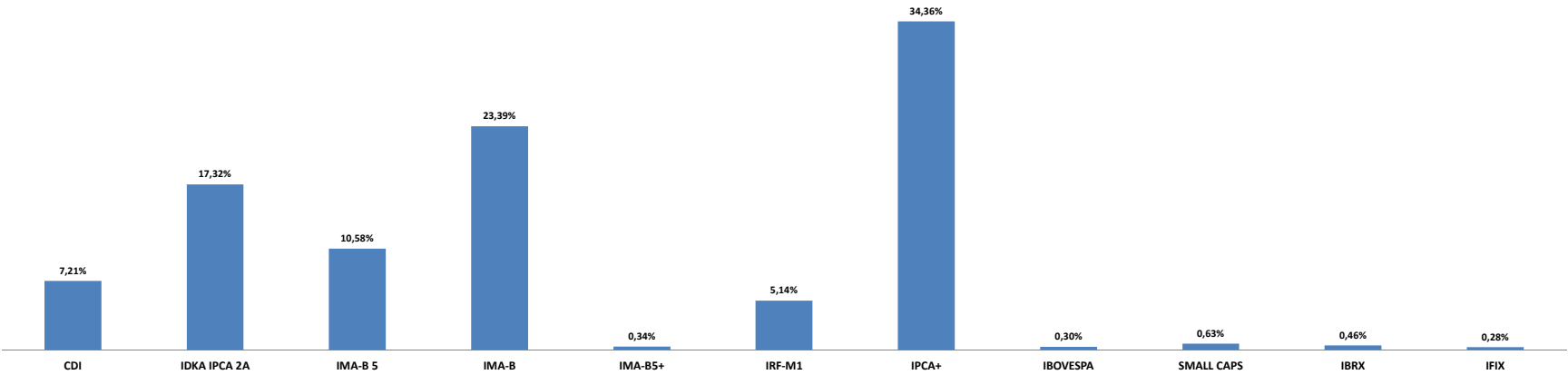
Percentual de Participação das Instituições Administradoras na Carteira RECIPREV



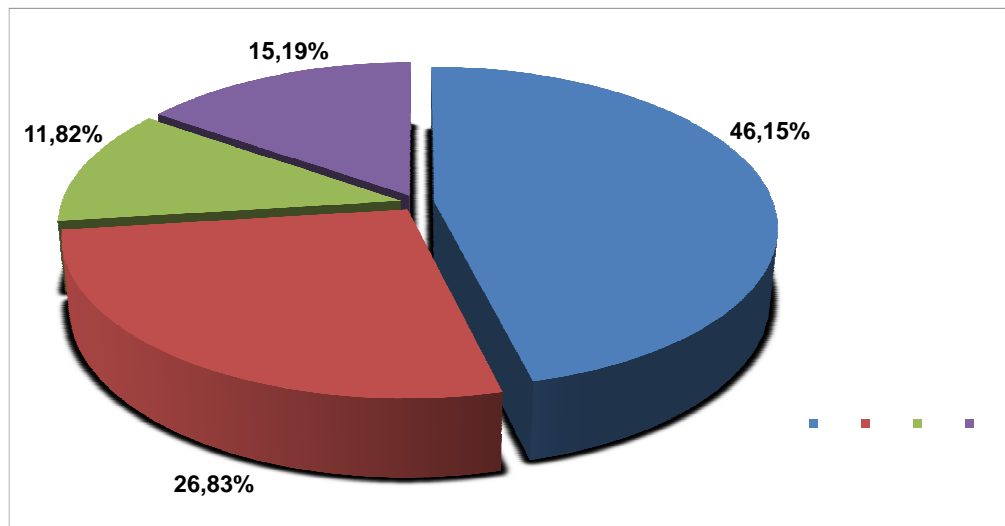
Percentual de Participação das Instituições Gestoras na Carteira RECIPREV



Percentual de Composição da Carteira RECIPREV por Benchmark



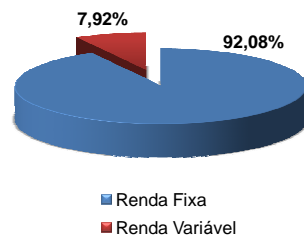
Resumo do Percentual de Participação das Instituições Administradoras na Carteira RECIPREV



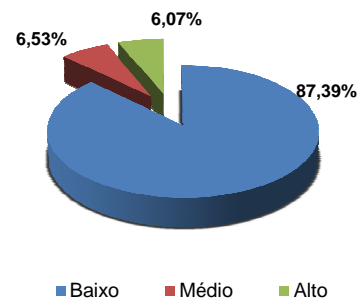
Administrador	
BB GESTÃO DE RECURSOS - DTVM S.A	46,15%
CAIXA ECONOMICA FEDERAL	26,83%
TESOURO NACIONAL	11,82%
INSTITUIÇÕES PRIVADAS	15,19%
TOTAL	100,00%

Composição da Carteira de Investimentos RECIPREV

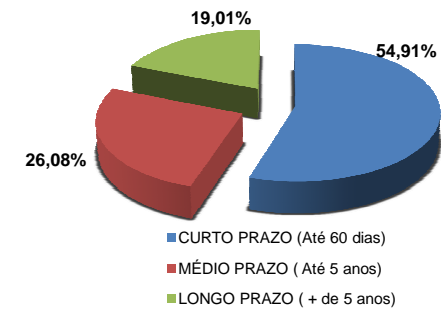
Renda Fixa X Renda Variável



Composição por Nível de Risco



Prazos Gerais de Liquidação



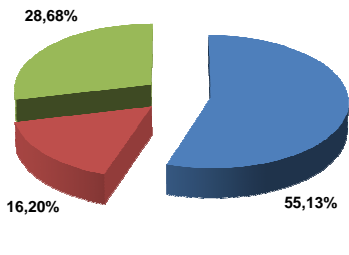
OBS:

Prazo de Liquidação: O prazo de liquidação de um produto pode ou não ser igual ao prazo de resgate do mesmo. O prazo de resgate consta do regulamento do produto, já o prazo de liquidação leva em conta a venda do mesmo no mercado secundário, a preço de mercado. Por exemplo, um produto com prazo de resgate de 10 anos, pode ser vendido a preço de mercado em pouco tempo, como é o caso dos fundos imobiliários ou NTN-B, etc.

PRAZOS DE LIQUIDAÇÃO DA CARTEIRA							
CARTEIRA GERAL	RENTA FIXA		RENTA VARIÁVEL		TOTAL		
CURTO PRAZO (Até 60 dias)	R\$	613.472.550,51	R\$	38.985.068,46	R\$	652.457.618,97	54,91%
MÉDIO PRAZO (Até 5 anos)	R\$	269.806.902,60	R\$	40.062.473,20	R\$	309.869.375,80	26,08%
LONGO PRAZO (+ de 5 anos)	R\$	210.784.390,48	R\$	15.066.881,63	R\$	225.851.272,12	19,01%
TOTAL	R\$	1.094.063.843,59	R\$	94.114.423,30	R\$	1.188.178.266,89	100,00%
BB GESTÃO DE RECURSOS - DTVM S.A.	RENTA FIXA		RENTA VARIÁVEL		TOTAL		
CURTO PRAZO (Até 60 dias)	R\$	297.666.196,03	R\$	-	R\$	297.666.196,03	55,13%
MÉDIO PRAZO (Até 5 anos)	R\$	83.005.355,32	R\$	4.448.113,99	R\$	87.453.469,31	16,20%
LONGO PRAZO (+ de 5 anos)	R\$	154.840.062,69	R\$	-	R\$	154.840.062,69	28,68%
TOTAL	R\$	535.511.614,04	R\$	4.448.113,99	R\$	539.959.728,04	100,00%
CAIXA ECONÔMICA FEDERAL	RENTA FIXA		RENTA VARIÁVEL		TOTAL		
CURTO PRAZO (Até 60 dias)	R\$	82.704.909,42	R\$	3.279.920,00	R\$	85.984.829,42	26,97%
MÉDIO PRAZO (Até 5 anos)	R\$	167.214.560,00	R\$	9.671.051,50	R\$	176.885.611,50	55,48%
LONGO PRAZO (+ de 5 anos)	R\$	55.944.327,79	R\$	-	R\$	55.944.327,79	17,55%
TOTAL	R\$	305.863.797,21	R\$	12.950.971,50	R\$	318.814.768,71	100,00%
TESOURO NACIONAL	RENTA FIXA		RENTA VARIÁVEL		TOTAL		
CURTO PRAZO (Até 60 dias)	R\$	140.494.092,91	R\$	-	R\$	140.494.092,91	100,00%
MÉDIO PRAZO (Até 5 anos)	R\$	-	R\$	-	R\$	-	0,00%
LONGO PRAZO (+ de 5 anos)	R\$	-	R\$	-	R\$	-	0,00%
TOTAL	R\$	140.494.092,91	R\$	-	R\$	140.494.092,91	100,00%
INTITUIÇÕES PRIVADAS	RENTA FIXA		RENTA VARIÁVEL		TOTAL		
CURTO PRAZO (Até 60 dias)	R\$	92.607.352,15	R\$	35.705.148,46	R\$	128.312.500,61	67,92%
MÉDIO PRAZO (Até 5 anos)	R\$	19.586.987,28	R\$	25.943.307,71	R\$	45.530.294,99	24,10%
LONGO PRAZO (+ de 5 anos)	R\$	-	R\$	15.066.881,63	R\$	15.066.881,63	7,98%
TOTAL	R\$	112.194.339,43	R\$	76.715.337,80	R\$	188.909.677,23	100,00%

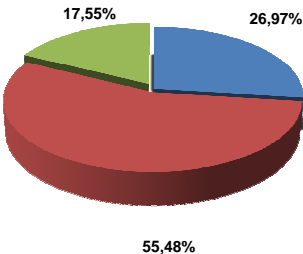
Prazos de Liquidação da Carteira de Investimentos

BB Gestão de Recursos - DTVM S.A



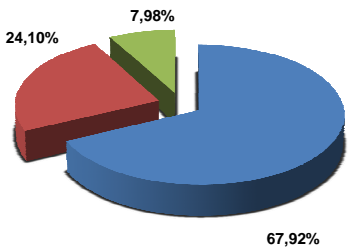
- CURTO PRAZO (Até 60 dias)
- MÉDIO PRAZO (Até 5 anos)
- LONGO PRAZO (+ de 5 anos)

Caixa Econômica Federal



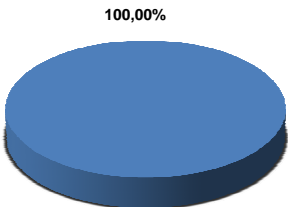
- CURTO PRAZO (Até 60 dias)
- MÉDIO PRAZO (Até 5 anos)
- LONGO PRAZO (+ de 5 anos)

Instituições Privadas



- CURTO PRAZO (Até 60 dias)
- MÉDIO PRAZO (Até 5 anos)
- LONGO PRAZO (+ de 5 anos)

Tesouro Nacional

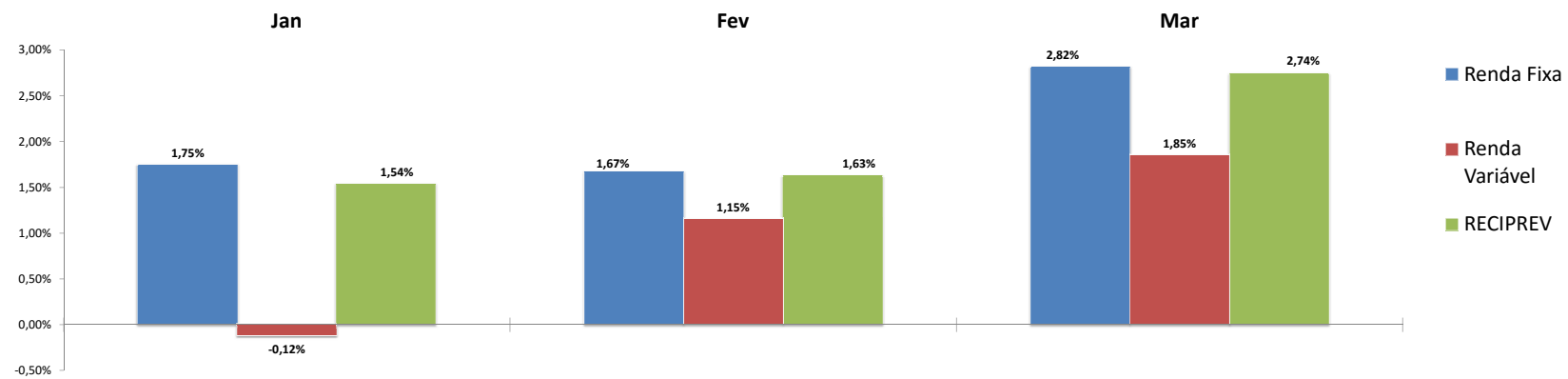


- CURTO PRAZO (Até 60 dias)

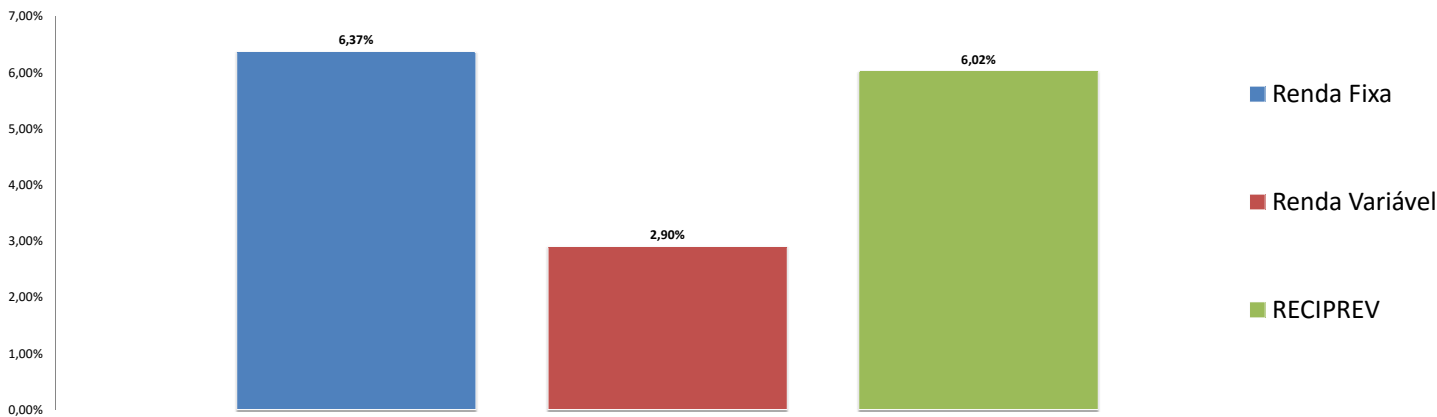
Política de Investimentos

	LIMITES DAS RESOLUÇÕES	CARTEIRA – RECIPEV	ESTRATÉGIA DE ALOCÇÃO
RENDA FIXA – ART 7º			
Títulos Tesouro Nacional - SELIC - Art. 7º, I, "a"	100,00%	11,82%	14,00%
FI 100% títulos TN - Art. 7º, I, "b"	100,00%	48,75%	18,00%
Operações Compromissadas - Art. 7º, II	15,00%	0,00%	0,00%
FI Renda Fixa/Referenciados (IMA, IDKA, IRFM,etc) - Art. 7º, III, "a"	80,00%	8,02%	11,00%
FI de Renda Fixa - Art. 7º, IV, "a"	30,00%	18,80%	23,00%
Poupança - Art. 7º, V, "a"	20,00%	0,00%	0,00%
FI em Direitos Creditórios (Cotas Sênior) – Aberto - Art. 7º, VI	15,00%	0,63%	4,00%
FI em Direitos Creditórios (Cotas Sênior) – Fechado - Art. 7º, VII, "a"	5,00%	1,90%	2,50%
FI Renda Fixa "Crédito Privado" - Art. 7º, VII, "b"	5,00%	2,15%	2,50%
TOTAL RENDA FIXA	100,00%	92,08%	75,00%
RENDA VARIÁVEL – ART 8º			
FI Ações referenciados - Art. 8º, I	30,00%	0,00%	1,00%
FI de Índices Referenciados em Ações - Art. 8º, II	20,00%	0,00%	1,00%
FI em Ações - Art. 8º, III	15,00%	1,39%	8,00%
FI Multimercado - aberto - Art. 8º, IV	5,00%	2,81%	5,00%
FI em Participações - fechado - Art. 8º, V	5,00%	2,42%	5,00%
FI Imobiliário - cotas negociadas em bolsa - Art. 8º, VI	5,00%	1,30%	5,00%
TOTAL RENDA VARIÁVEL	30,00%	7,92%	25,00%
TOTAL		100,00%	100,00%

Rentabilidade Mensal por Segmento da Carteira de Investimentos RECIPREV

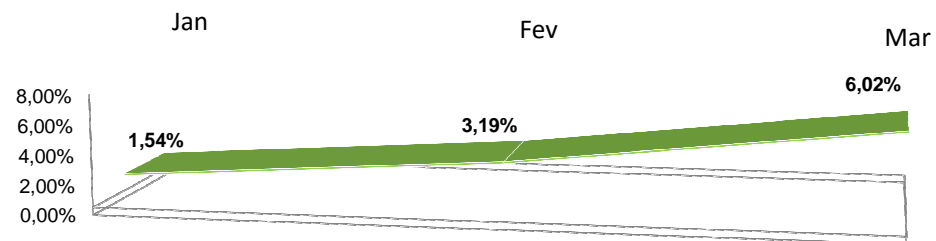


Rentabilidade Acumulada por Segmento da Carteira de Investimentos RECIPREV

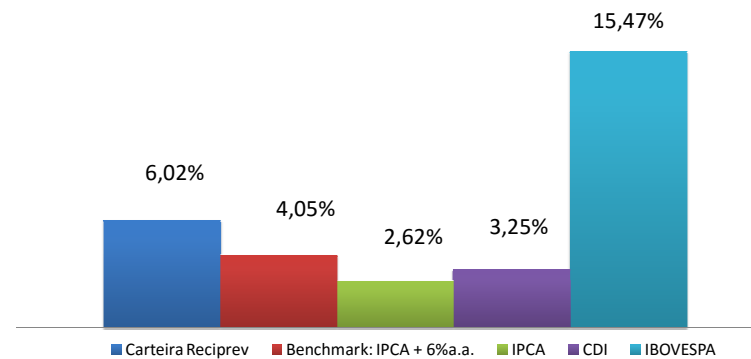


Rentabilidade Anual Acumulada da Carteira de Investimentos RECIPREV

Rentabilidade Anual Acumulada no Período



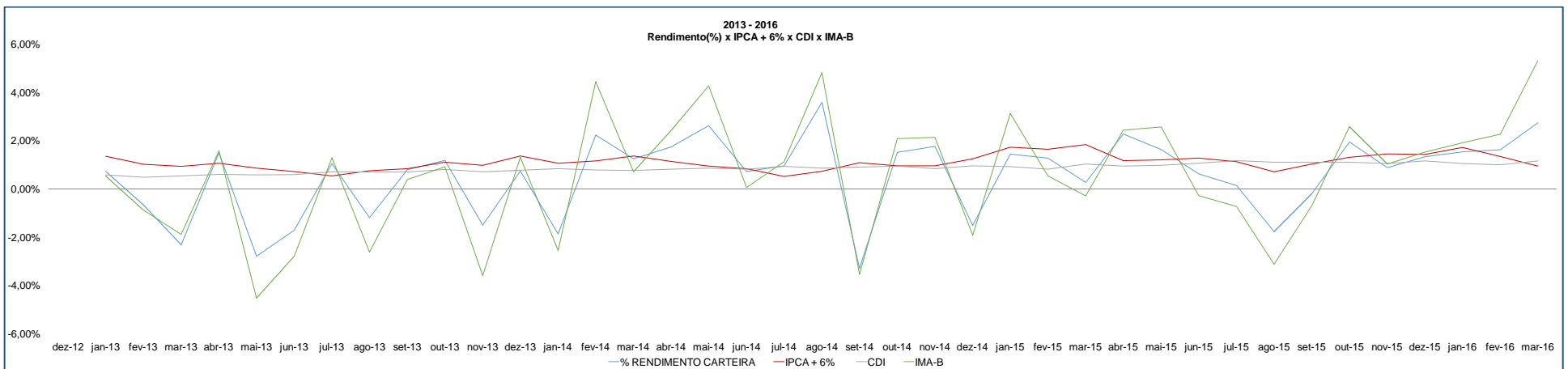
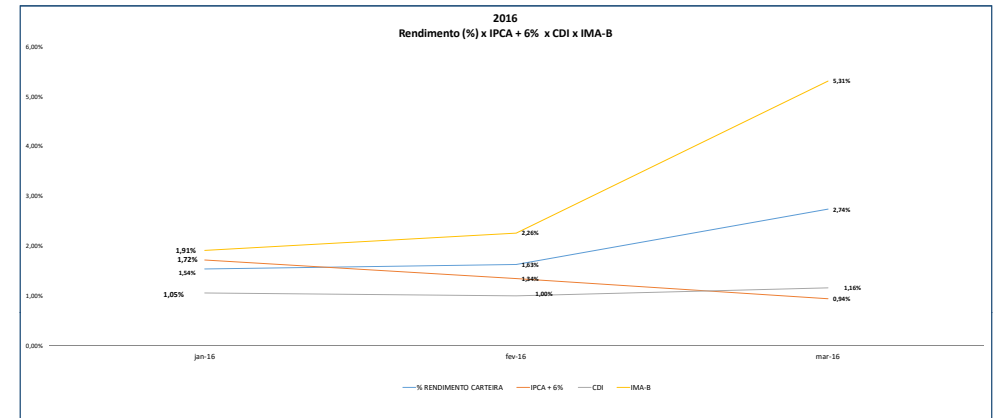
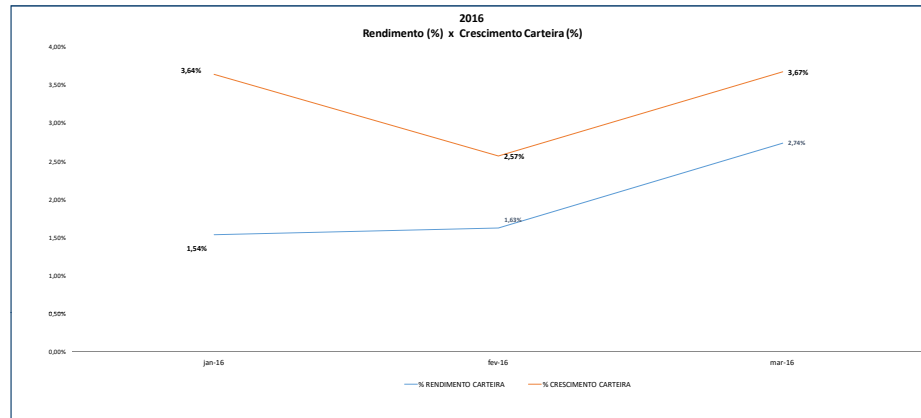
Acumulado Janeiro a Dezembro 2016 - Rentabilidade Carteira X Índices



RESUMO DO PATRIMÔNIO LÍQUIDO E RENTABILIDADE DA CARTEIRA DE INVESTIMENTOS RECIPREV - ANO DE 2016

DATA	SALDO		RENDIMENTO R\$		% RENDIMENTO CARTEIRA
31/01/2016	R\$	1.117.324.946,85	R\$	16.578.716,11	1,54%
29/02/2016	R\$	1.146.068.368,62	R\$	18.174.298,93	1,63%
31/03/2016	R\$	1.188.178.266,89	R\$	31.411.365,20	2,74%
30/04/2016	R\$	-	R\$	-	
31/05/2016	R\$	-	R\$	-	
30/06/2016	R\$	-	R\$	-	
31/07/2016	R\$	-	R\$	-	
31/08/2016	R\$	-	R\$	-	
30/09/2016	R\$	-	R\$	-	
31/10/2016	R\$	-	R\$	-	
30/11/2016	R\$	-	R\$	-	
31/12/2016	R\$	-	R\$	-	
TOTAL		R\$		66.164.380,24	

GRÁFICO COMPARATIVO DA CARTEIRA RECIPREV



FLUXO MENSAL DE RECEBIMENTOS/PAGAMENTOS DO FUNDO PREVIDENCIÁRIO RECIPREV

ANO	2016
Mês	Abril

RECEBIMENTOS DE CONTRIBUIÇÕES	COMPETÊNCIA	VALOR
PREFEITURA DO RECIFE (CONTRIBUIÇÃO PATRONAL)	Contribuição 03 de 2016	R\$ 6.436.867,44
PREFEITURA DO RECIFE (CONTRIBUIÇÃO SERVIDOR)	03 de 2016	R\$ 5.534.824,64
IASC (CONTRIBUIÇÃO PATRONAL)	03 de 2016	R\$ 73.703,75
IASC (CONTRIBUIÇÃO SERVIDOR)	03 de 2016	R\$ 70.041,45
CÂMARA MUNICIPAL DO RECIFE (CONTRIBUIÇÃO PATRONAL)	0	R\$ -
CÂMARA MUNICIPAL DO RECIFE (CONTRIBUIÇÃO SERVIDOR)	0	R\$ -
CONTRIBUIÇÕES APO/PPR	03 de 2016	R\$ 7.358,25
TOTAL		R\$ 12.122.795,53

RECEBIMENTOS/RENDIMENTOS/AMORTIZAÇÕES ESPECÍFICAS	CNPJ	VALOR
FII - BB RECEBÍVEIS IMOBILIÁRIOS - (RENDIMENTOS/DIVIDENDOS)	20.716.161/0001-93	R\$ -
FII - CAIXA RIO BRAVO - (RENDIMENTOS/DIVIDENDOS)	17.098.794/0001-70	R\$ -
FII - REIT RIVIERA - (RENDIMENTOS/DIVIDENDOS)	16.841.067/0001-99	R\$ 105.764,61
FIDC CASAN SANEAMENTO SENIOR 1 -(AMORTIZAÇÃO/JUROS)	19.542.287/0001-00	R\$ -
BB PREVIDENCIÁRIO RF TP IPCA FI - (AMORTIZAÇÃO/JUROS)	15.486.093/0001-83	R\$ -
BB PREVIDENCIÁRIO RF TP IPCA III FI -(AMORTIZAÇÃO/JUROS)	19.303.795/0001-35	R\$ -
BB PREVIDENCIÁRIO RF TP IPCA VI FI - (AMORTIZAÇÃO/JUROS)	19.523.306/0001-50	R\$ -
BB PREVIDENCIÁRIO RF TP VII FI - (AMORTIZAÇÃO/JUROS)	19.523.305/0001-06	R\$ -
BB PREVIDENCIÁRIO RF TP IX FI - (AMORTIZAÇÃO/JUROS)	20.734.937/0001-06	R\$ -
TESOURO IPCA COM JUROS SEMESTRAIS (ANTIGA NTN-B 2045) - (CUPOM/JUROS)	-	R\$ -
FI CAIXA BRASIL 2016 I TP RF - (DIVIDENDOS/AMORTIZAÇÃO)	20.139.299/0001-77	R\$ -
FI CAIXA BRASIL 2018 I TP RF - (DIVIDENDOS/AMORTIZAÇÃO)	18.598.256/0001-08	R\$ -
FI CAIXA BRASIL 2024 I TP RF - (DIVIDENDOS/AMORTIZAÇÃO)	18.598.288/0001-03	R\$ -
FI CAIXA BRASIL 2024 IV TP RF - (DIVIDENDOS/AMORTIZAÇÃO)	20.139.595/0001-78	R\$ -
FI CAIXA BRASIL 2030 II TP RF - (DIVIDENDOS/AMORTIZAÇÃO)	19.769.046/0001-06	R\$ -
FI CAIXA BRASIL 2030 III TP RF - (DIVIDENDOS/AMORTIZAÇÃO)	20.139.534/0001-00	R\$ -
FIDC MULTISSETORIAL VALE SENIOR 4 - (AMORTIZAÇÃO/JUROS)	11.278.761/0001-26	R\$ -
FIDC MULTISSETORIAL VALE SENIOR 5 - (AMORTIZAÇÃO/JUROS)	11.278.761/0001-26	R\$ -
FIDC SUL INVEST FIDC - MULTISSETORIAL SENIOR 6 - (AMORTIZAÇÃO/JUROS)	09.257.784/0001-02	R\$ -
FIDC SUL INVEST FIDC - MULTISSETORIAL SENIOR 7 - (AMORTIZAÇÃO/JUROS)	09.257.784/0001-02	R\$ -
TOTAL		R\$ 105.764,61

FOLHA DE PAGAMENTO	VALOR
CONSIGNAÇÃO DA FOLHA DE APO/PPR	R\$ -
TOTAL	R\$ -

PAGAMENTOS DIVERSOS	VALOR
TARIFA DE CUSTÓDIA DO FUNDO FII - BB RECEBÍVEIS IMOBILIÁRIOS	-R\$ 12,00
TARIFA DE CUSTÓDIA TESOURO IPCA COM JUROS SEMESTRAIS (ANTIGA NTN-B 2045)	R\$ -
CUSTO SELIC TESOURO IPCA COM JUROS SEMESTRAIS (ANTIGA NTN-B 2045)	R\$ -
OUTROS	R\$ -
TOTAL	-R\$ 12,00

RESUMO GERAL	VALOR
TOTAL DE RECEBIMENTOS DE CONTRIBUIÇÕES	R\$ 12.122.795,53
TOTAL DE RECEBIMENTOS DE RENDIMENTOS/AMOTRIZAÇÕES ESPECÍFICAS	R\$ 105.764,61
TOTAL DE PAGAMENTOS DE FOLHAS	R\$ -
TOTAL DE PAGAMENTOS DIVERSOS	-R\$ 12,00
TOTAL	R\$ 12.228.548,14

SERVIDORES INGRESSARAM A PARTIR DE 17/12/1998	
APOSENTADOS E PENSIONISTAS	
TOTAL APOSENTADOS	0
TOTAL PENSIONISTAS	0
TOTAL GERAL	0
NÚMERO DE CONTRIBUINTES	
PREFEITURA	0
IASC	0
CÂMARA MUNICIPAL DO RECIFE	0
INATIVOS	0
TOTAL DE CONTRIBUINTES	0
PERCENTUAL DAS CONTRIBUIÇÕES	
PATRONAL	15,94%
SEGURADOS	12,82%
PERCENTUAL TOTAL DAS CONTRIBUIÇÕES	28,76%

RESUMO ANUAL DE RECEBIMENTOS/PAGAMENTOS FUNDO PREVIDENCIÁRIO RECIPREV

ANO	2016		
		RECEBIMENTOS DE CONTRIBUIÇÕES ACUMULADAS DO ANO	VALOR
		PREFEITURA DO RECIFE (CONTRIBUIÇÃO PATRONAL)	R\$ 31.236.461,82
		PREFEITURA DO RECIFE (CONTRIBUIÇÃO SERVIDOR)	R\$ 25.618.390,90
		IASC (CONTRIBUIÇÃO PATRONAL)	R\$ 301.109,75
		IASC (CONTRIBUIÇÃO SERVIDOR)	R\$ 282.795,74
		CÂMARA MUNICIPAL DO RECIFE (CONTRIBUIÇÃO PATRONAL)	R\$ 92.378,34
		CÂMARA MUNICIPAL DO RECIFE (CONTRIBUIÇÃO SERVIDOR)	R\$ 74.297,00
		CONTRIBUIÇÕES APO/PPR	R\$ 29.538,05
		TOTAL	R\$ 57.634.971,60
		RECEBIMENTOS/RENDIMENTOS/AMORTIZAÇÕES ESPECÍFICAS ACUMULADAS DO ANO	VALOR
		FII - BB RECEBÍVEIS IMOBILIÁRIOS - (RENDIMENTOS/DIVIDENDOS)	20.716.161/0001-93 R\$ 100.000,00
		FII - CAIXA RIO BRAVO - (RENDIMENTOS/DIVIDENDOS)	17.098.794/0001-70 R\$ 94.054,72
		FII - REIT RIVIERA - (RENDIMENTOS/DIVIDENDOS)	16.841.067/0001-99 R\$ 251.078,33
		FIDC CASAN SANEAMENTO SENIOR 1 -(AMORTIZAÇÃO/JUROS)	19.542.287/0001-00 R\$ 170.782,94
		BB PREVIDENCIÁRIO RF TP IPCA FI - (AMORTIZAÇÃO/JUROS)	15.486.093/0001-83 R\$ -
		BB PREVIDENCIARIO RF TP IPCA III FI -(AMORTIZAÇÃO/JUROS)	19.303.795/0001-35 R\$ 2.171.254,53
		BB PREVIDENCIÁRIO RF TP IPCA VI FI - (AMORTIZAÇÃO/JUROS)	19.523.306/0001-50 R\$ 666.834,69
		BB PREVIDENCIÁRIO RF TP VII FI - (AMORTIZAÇÃO/JUROS)	19.523.305/0001-06 R\$ 1.180.206,06
		BB PREVIDENCIÁRIO RF TP IX FI - (AMORTIZAÇÃO/JUROS)	20.734.937/0001-06 R\$ 2.390.256,65
		TESOURO IPCA COM JUROS SEMESTRAIS (ANTIGA NTN-B 2045) - (CUPOM/JUROS)	- R\$ -
		FI CAIXA BRASIL 2016 I TP RF - (DIVIDENDOS/AMORTIZAÇÃO)	20.139.299/0001-77 R\$ 2.151.635,42
		FI CAIXA BRASIL 2018 I TP RF - (DIVIDENDOS/AMORTIZAÇÃO)	18.598.256/0001-08 R\$ 2.576.022,12
		FI CAIXA BRASIL 2024 I TP RF - (DIVIDENDOS/AMORTIZAÇÃO)	18.598.288/0001-03 R\$ 532.457,16
		FI CAIXA BRASIL 2024 IV TP RF - (DIVIDENDOS/AMORTIZAÇÃO)	20.139.595/0001-78 R\$ 709.612,93
		FI CAIXA BRASIL 2030 II TP RF - (DIVIDENDOS/AMORTIZAÇÃO)	19.769.046/0001-06 R\$ 143.218,29
		FI CAIXA BRASIL 2030 III TP RF - (DIVIDENDOS/AMORTIZAÇÃO)	20.139.534/0001-00 R\$ 242.909,75
		FIDC MULTISSETORIAL VALE SENIOR 4 - (AMORTIZAÇÃO/JUROS)	11.278.761/0001-26 R\$ 146.562,19
		FIDC MULTISSETORIAL VALE SENIOR 5 - (AMORTIZAÇÃO/JUROS)	11.278.761/0001-26 R\$ -
		FIDC SUL INVEST FIDC - MULTISSETORIAL SENIOR 6 - (AMORTIZAÇÃO/JUROS)	09.257.784/0001-02 R\$ -
		FIDC SUL INVEST FIDC - MULTISSETORIAL SENIOR 7 - (AMORTIZAÇÃO/JUROS)	09.257.784/0001-02 R\$ -
		TOTAL	R\$ 13.526.885,78
		FOLHA DE PAGAMENTO ACUMULADA DO ANO	VALOR
		CONSIGNAÇÃO DA FOLHA DE APO/PPR	-R\$ 1.448.737,28
		TOTAL	-R\$ 1.448.737,28
		PAGAMENTOS DIVERSOS ACUMULADO DO ANO	VALOR
		TARIFA DE CUSTÓDIA DO FUNDO FII - BB RECEBÍVEIS IMOBILIÁRIOS	-R\$ 48,00
		TARIFA DE CUSTÓDIA TESOURO IPCA COM JUROS SEMESTRAIS (ANTIGA NTN-B 2045)	R\$ -
		CUSTO SELIC TESOURO IPCA COM JUROS SEMESTRAIS (ANTIGA NTN-B 2045)	-R\$ 1.036,19
		OUTROS	R\$ -
		TOTAL	-R\$ 1.084,19
		RESUMO GERAL DO ANO	VALOR
		TOTAL DE RECEBIMENTOS DE CONTRIBUIÇÕES	R\$ 57.634.971,60
		TOTAL DE RECEBIMENTOS DE RENDIMENTOS/AMOTRIZAÇÕES ESPECÍFICAS	R\$ 13.526.885,78
		TOTAL DE PAGAMENTOS DE FOLHAS	-R\$ 1.448.737,28
		TOTAL DE PAGAMENTOS DIVERSOS	-R\$ 1.084,19
		TOTAL	R\$ 69.712.035,91

CALENDÁRIO DO CRONOGRAMA DE RECEBIMENTOS DOS FUNDOS ESPECÍFICOS - 2016

FUNDOS E TÍTULOS	CNPJ	CRONOGRAMA DE RECEBIMENTOS
FII - BB RECEBÍVEIS IMOBILIÁRIOS - (RENDIMENTOS/DIVIDENDOS)	20.716.161/0001-93	TODOS OS MESES
FII - CAIXA RIO BRAVO - (RENDIMENTOS/DIVIDENDOS)	17.098.794/0001-70	TODOS OS MESES
FII - REIT RIVIERA - (RENDIMENTOS/DIVIDENDOS)	16.841.067/0001-99	JAN/ABR/JUL/OUT
FIDC CASAN SANEAMENTO SENIOR 1 -(AMORTIZAÇÃO/JUROS)	19.542.287/0001-00	TODOS OS MESES
BB PREVIDENCIÁRIO RF TP IPCA FI - (AMORTIZAÇÃO/JUROS)	15.486.093/0001-83	MAIO/NOV
BB PREVIDENCIÁRIO RF TP IPCA III FI -(AMORTIZAÇÃO/JUROS)	19.303.795/0001-35	FEV/AGO
BB PREVIDENCIÁRIO RF TP IPCA VI FI - (AMORTIZAÇÃO/JUROS)	19.523.306/0001-50	FEV/AGO
BB PREVIDENCIÁRIO RF TP VII FI - (AMORTIZAÇÃO/JUROS)	19.523.305/0001-06	FEV/AGO
BB PREVIDENCIÁRIO RF TP IX FI - (AMORTIZAÇÃO/JUROS)	20.734.937/0001-06	FEV/AGO
TESOURO IPCA COM JUROS SEMESTRAIS (ANTIGA NTN-B 2045) - (CUPOM/JUROS)	-	MAIO/NOV
FI CAIXA BRASIL 2016 I TP RF - (DIVIDENDOS/AMORTIZAÇÃO)	20.139.299/0001-77	FEV/AGO
FI CAIXA BRASIL 2018 I TP RF - (DIVIDENDOS/AMORTIZAÇÃO)	18.598.256/0001-08	FEV/AGO
FI CAIXA BRASIL 2024 I TP RF - (DIVIDENDOS/AMORTIZAÇÃO)	18.598.288/0001-03	FEV/AGO
FI CAIXA BRASIL 2024 IV TP RF - (DIVIDENDOS/AMORTIZAÇÃO)	20.139.595/0001-78	FEV/AGO
FI CAIXA BRASIL 2030 II TP RF - (DIVIDENDOS/AMORTIZAÇÃO)	19.769.046/0001-06	FEV/AGO
FI CAIXA BRASIL 2030 III TP RF - (DIVIDENDOS/AMORTIZAÇÃO)	20.139.534/0001-00	FEV/AGO
FIDC MULTISSETORIAL VALE SENIOR 4 - (AMORTIZAÇÃO/JUROS)	11.278.761/0001-26	MAR/JUN/SET/DEZ
FIDC MULTISSETORIAL VALE SENIOR 5 - (AMORTIZAÇÃO/JUROS)	11.278.761/0001-26	JUN/DEZ
FIDC SUL INVEST FIDC - MULTISSETORIAL SENIOR 6 - (AMORTIZAÇÃO/JUROS)	09.257.784/0001-02	AGO
FIDC SUL INVEST FIDC - MULTISSETORIAL SENIOR 7 - (AMORTIZAÇÃO/JUROS)	09.257.784/0001-02	MAIO/NOV/DEZ

ESTATÍSTICA DA CARTERIA DE INVESTIMENTOS DO FUNDO PREVIDENCIÁRIO RECIPREV

FUNDO	CNPJ	Gestor	Tipo	Enquadramento Res. 3.922	Benchmark	Retorno Médio Mensal	Retorno Médio Anual	Maior Retorno	Menor Retorno	Qtd. mês Positivo	Qtd. mês Negativo	Qtd. mês acima do Benchmark	Qtd. mês abaixo do Benchmark	Risco Mensal Período	Risco Anual do Período	Retorno Relativo ao Benchmark	Sharpe	Information Ratio	Treack Error	VAR (95%)	Sharpe Modificado	Índice Beta (12 meses)	Erro Quadrático Médio (EQM)
FIP - ÁTICO FLORESTAL	12.312.767/0001-35	ÁTICO ADM DE RECURSOS LTDA	RV	ART. 8º, V	IPCA+9% ano	0,02%	0,19%	9,25%	-3,38%	5	42	1	46	1,46%	5,06%	-45,95%	-2,01	-3,23	5,18%	2,43%	-2,56	1,83	1,97%
FIP - ÁTICO GERAÇÃO DE ENERGIA	11.490.580/0001-69	ÁTICO ADM DE RECURSOS LTDA	RV	ART. 8º, V	IPCA+10,5% ano	1,00%	12,66%	39,38%	-0,33%	6	57	3	60	6,17%	21,37%	-23,28%	0,10	-0,27	21,38%	11,30%	0,10	1,54	6,13%
AZ LEGAN BRASIL FIA	14.550.994/0001-24	AZ LEGAN ADM DE RECURSOS LTDA	RV	ART. 8º, III	IBOVESPA	-0,27%	-3,19%	11,71%	-11,45%	27	24	23	28	4,94%	17,11%	-1,20%	-0,79	0,27	10,34%	7,98%	3,46	0,67	2,96%
AZ LEGAN VALORE FI RF - CP	19.782.311/0001-88	AZ LEGAN ADM DE RECURSOS LTDA	RF	Art. 7º, VII, b	CDI	0,99%	12,59%	1,25%	0,74%	23	0	14	9	0,15%	0,50%	0,00%	0,00	9,85	0,21%	1,23%	0,01	1,13	0,06%
BB AÇÕES PIPE FIC FI	17.116.227/0001-08	BB GESTÃO DE RECURSOS DTVM S.A	RV	ART. 8º, III	SMALL CAPS	0,45%	5,58%	8,20%	-6,92%	20	14	27	7	3,92%	13,58%	88,92%	-0,44	1,61	8,78%	6,98%	1,12	0,47	3,07%
BB PREVIDENCIÁRIO RF FLUXO FIC FI	13.077.415/0001-05	BB GESTÃO DE RECURSOS DTVM S.A	RF	ART. 7º, IV, a	CDI	0,77%	9,69%	1,11%	0,43%	59	0	0	59	0,18%	0,62%	-3,73%	-1,37	-17,07	0,05%	1,07%	62,40	0,82	0,07%
BB PREVIDENCIÁRIO RF IDKA 2 TP FI	13.322.205/0001-35	BB GESTÃO DE RECURSOS DTVM S.A	RF	ART. 7º, I, b	IDKA IPCA 2A	0,99%	12,58%	3,50%	-0,91%	51	8	23	36	0,88%	3,04%	-3,16%	0,67	-1,37	0,59%	2,44%	-6,32	0,74	0,18%
BB PREVIDENCIÁRIO RF IMA-B TP FI	07.442.078/0001-05	BB GESTÃO DE RECURSOS DTVM S.A	RF	ART. 7º, I, b	IMA-B	0,90%	11,33%	5,33%	-4,50%	46	17	15	48	2,14%	7,42%	-2,20%	0,10	-2,35	0,20%	4,45%	-8,42	0,92	0,07%
BB PREVIDENCIÁRIO RF IMA-B 5 LP FIC FI	03.543.447/0001-03	BB GESTÃO DE RECURSOS DTVM S.A	RF	Art. 7º, III, a	IMA-B 5	0,88%	11,10%	3,23%	-3,93%	26	4	4	26	1,41%	4,87%	-5,76%	-0,17	-0,65	2,75%	3,20%	-0,47	0,92	0,80%
BB PREVIDENCIÁRIO RF IMA-B5+ TP FI	13.327.340/0001-73	BB GESTÃO DE RECURSOS DTVM S.A	RF	ART. 7º, I, b	IMA-B5+	0,94%	11,91%	8,38%	-6,15%	40	19	17	42	3,23%	11,20%	-0,98%	0,12	0,32	1,40%	6,31%	-20,37	0,93	0,40%
BB PREVIDENCIÁRIO RF IRF-M1 TP FIC FI	11.328.882/0001-35	BB GESTÃO DE RECURSOS DTVM S.A	RF	ART. 7º, I, b	IRF-M1	0,84%	10,58%	1,62%	0,24%	63	0	2	61	0,26%	0,91%	-1,59%	0,02	-7,37	0,05%	1,27%	-10,94	0,91	0,03%
BB PREVIDENCIÁRIO RF PERFIL FIC FI	13.077.418/0001-49	BB GESTÃO DE RECURSOS DTVM S.A	RF	ART. 7º, IV, a	CDI	0,85%	10,65%	1,20%	0,48%	59	0	41	18	0,19%	0,65%	0,48%	0,17	0,97	0,09%	1,15%	11,34	0,84	0,03%
BB PREVIDENCIÁRIO RF TP VII FI	19.523.305/0001-06	BB GESTÃO DE RECURSOS DTVM S.A	RF	ART. 7º, I, b	IMA-B	1,13%	14,49%	2,38%	-0,52%	12	1	7	6	0,84%	2,90%	0,46%	0,28	0,46	5,85%	2,52%	-0,18	0,24	1,62%
BB PREVIDENCIÁRIO RF TP IX FI	20.734.937/0001-06	BB GESTÃO DE RECURSOS DTVM S.A	RF	ART. 7º, I, b	IDKA IPCA 2A	1,24%	15,94%	2,21%	0,32%	11	0	5	5	0,54%	1,86%	-2,01%	0,30	0,92	2,77%	2,13%	-0,23	0,36	0,77%
BB PREVIDENCIÁRIO RF TP IPCA III FI	19.303.795/0001-35	BB GESTÃO DE RECURSOS DTVM S.A	RF	ART. 7º, IV, a	IPCA+6% ano	1,21%	15,53%	2,05%	0,61%	26	0	13	12	0,34%	1,17%	1,47%	2,71	2,73	0,68%	1,77%	-123,60	0,64	0,20%
BB PREVIDENCIÁRIO RF TP IPCA FI	15.486.093/0001-83	BB GESTÃO DE RECURSOS DTVM S.A	RF	ART. 7º, IV, a	IPCA+6% ano	1,22%	15,64%	5,14%	-2,54%	20	7	15	11	1,88%	6,52%	1,71%	0,52	0,30	6,54%	4,33%	0,63	0,65	1,85%
BB PREVIDENCIÁRIO RF TP IPCA VII FI	19.523.306/0001-50	BB GESTÃO DE RECURSOS DTVM S.A	RF	ART. 7º, I, b	IMA-B	1,13%	14,50%	3,58%	-2,41%	20	5	12	12	1,67%	5,77%	-0,72%	0,35	0,91	2,98%	3,89%	-0,98	0,60	0,84%
BRADESCO INST FIC FI RF IMA-B	08.702.798/0001-25	BRAM - BRADESCO ASSET MANAGEMENT S.A. DTVM	RF	ARTIGO 7º, III, a	IMA-B	0,93%	11,68%	5,14%	-4,37%	46	17	32	31	2,15%	7,45%	-0,55%	0,15	-0,34	0,35%	4,49%	-18,97	0,91	0,10%
FII - BB RECEBÍVEIS IMOBILIÁRIOS	20.716.161/0001-93	RIO BRAVO INVESTIMENTOS LTDA	RV	ART. 8º, VI	IPCA+6% ano	0,82%	10,26%	1,89%	-1,64%	17	2	7	12	0,88%	3,04%	-8,37%	-0,88	-1,53	2,22%	2,26%	-1,38	1,79	0,74%
BRZ VALOR FIC FIA	07.124.064/0001-43	BRZ INVESTIMENTOS LTDA	RV	ART. 8º, III	IBRX	0,25%	3,04%	7,22%	-8,35%	35	28	39	24	3,75%	12,99%	26,02%	-0,58	0,52	8,54%	6,49%	1,55	0,46	2,46%
FI CAIXA BRASIL 2016 I TP RF	20.139.299/0001-77	CAIXA ECONOMICA FEDERAL	RV	ART. 7º, I, b	IMA-B	1,28%	16,53%	2,06%	0,71%	11	0	5	6	0,40%	1,39%	1,97%	1,90	0,61	7,69%	1,94%	-0,41	0,03	2,12%
FI CAIXA BRASIL 2018 I TP RF	18.598.256/0001-08	CAIXA ECONOMICA FEDERAL	RF	ART. 7º, IV, a	IPCA+6% ano	1,19%	15,29%	2,11%	0,53%	26	0	12	13	0,35%	1,21%	1,01%	2,40	2,32	0,70%	1,77%	133,32	0,60	0,20%
FI CAIXA BRASIL 2024 I TP RF	18.598.288/0001-03	CAIXA ECONOMICA FEDERAL	RF	ART. 7º, I, b	IMA-B	1,27%	16,40%	5,89%	-2,76%	20	7	14	12	2,14%	7,40%	0,19%	0,56	1,97	2,33%	4,81%	-9,79	0,74	0,66%
FI CAIXA BRASIL 2024 IV TP RF	20.139.595/0001-78	CAIXA ECONOMICA FEDERAL	RF	ART. 7º, I, b	IMA-B	1,25%	16,12%	4,05%	-2,76%	10	3	8	5	1,81%	6,27%	2,00%	0,39	1,28	3,38%	4,24%	-2,23	0,74	0,95%
FI CAIXA BRASIL 2030 II TP RF	19.769.046/0001-06	CAIXA ECONOMICA FEDERAL	RF	ART. 7º, I, b	IMA-B	1,28%	16,53%	7,83%	-4,91%	17	8	14	10	3,16%	10,96%	2,98%	0,37	1,31	3,62%	6,53%	1,29	1,33	1,03%
FI CAIXA BRASIL 2030 III TP RF	20.139.534/0001-00	CAIXA ECONOMICA FEDERAL	RF	ART. 7º, I, b	IMA-B	1,27%	16,41%	7,77%	-4,02%	9	4	7	6	3,05%	10,56%	2,28%	0,26	0,45	10,18%	6,33%	0,85	1,32	2,82%
FI CAIXA BRASIL REFERENCIADO DI LP	03.737.206/0001-97	CAIXA ECONOMICA FEDERAL	RF	ART. 7º, IV, a	CDI	0,85%	10,66%	1,19%	0,49%	63	0	46	17	0,18%	0,62%	0,49%	0,16	1,41	0,07%	1,14%	14,51	0,95	0,02%
FI CAIXA BRASIL IPCA VII M CP	14.120.236/0001-76	CAIXA ECONOMICA FEDERAL	RV	ART. 8º, IV	IPCA+6% ano	1,08%	13,76%	3,27%	-4,68%	50	2	23	29	1,08%	3,72%	-6,03%	0,46	0,03	3,62%	2,85%	0,64	0,72	1,03%
FI CAIXA BRASIL IPCA VIII RF CP	12.321.820/0001-64	CAIXA ECONOMICA FEDERAL	RV	ART. 7º, VII, b	IPCA+6% ano	1,18%	15,11%	5,92%	-3,78%	57	2	29	30	1,09%	3,78%	7,35%	1,21	0,39	3,74%	2,98%	1,66	0,05	1,08%
FI CAIXA BRASIL IDKA IPCA 2A TP RF LP	14.386.926/0001-71	CAIXA ECONOMICA FEDERAL	RF	ART. 7º, I, b	IDKA IPCA 2A	0,92%	11,60%	2,90%	-0,91%	37	6	18	25	0,88%	3,06%	-1,58%	0,35	-2,60	0,69%	2,37%	-2,81	0,71	0,20%
FII - CAIXA RIO BRAVO	17.098.794/0001-70	CAIXA ECONOMICA FEDERAL	RV	ART. 8º, VI	IFIX	0,05%	0,56%	27,60%	-16,19%	17	10	14	13	8,15%	28,23%	-6,29%	-0,41	-0,26	27,63%	13,76%	-0,69	0,77	7,83%
QUELUZ VALOR FIA	09.289.072/0001-75	QUELUZ GESTÃO DE RECURSOS LTDA	RV	ART. 8º, III	IBRX	0,41%	5,04%	7,08%	-7,08%	39	24	36	27	3,28%	11,36%	39,38%	-0,49	0,61	10,58%	5,86%	0,85	0,36	3,06%
FI CAIXA BRASIL IMA-B 5 TP RF LP	11.060.913/0001-10	CAIXA ECONOMICA FEDERAL	RF	ART. 7º, I, b	IMA-B 5	0,99%	12,54%	3,61%	-1,05%	55	8	13	50	0,86%	3,00%	-1,55%	0,66	-1,69	0,20%	2,42%	-17,93	0,91	0,06%
FI CAIXA BRASIL IMA-B TP RF LP	10.740.658/0001-93	CAIXA ECONOMICA FEDERAL	RF	ART. 7º, I, b	IMA-B	0,91%	11,43%	5,92%	-4,47%	45	18	23	40	2,20%	7,63%	-1,72%	0,11	-0,80	0,46%	4,55%	7,79	0,95	0,13%
FI CAIXA BRASIL IRF-M 1 TP RF	10.740.670/0001-06	CAIXA ECONOMICA FEDERAL	RF	ART. 7º, I, b	IRF-M1	0,85%	10,70%	1,62%	0,28%	63	0	7	56	0,26%	0,91%	-1,02%	0,15	-5,21	0,04%	1,28%	15.245,97	0,90	0,02%
FIDC CASAN SANEAMENTO SENIOR 1	19.542.287/0001-00	CAIXA ECONOMICA FEDERAL	RF	ART. 7º, VII, a	IPCA+10,5% ano	1,37%	17,77%	2,27%	0,05%	23	0	10	13	0,47%	1,62%	-0,42%	3,19	0,71	1,25%	2,14%	13,63	0,36	0,36%
FIDC MULTISSETORIAL VALE SENIOR 4	11.278.761/0001-26	GRADUAL CTVM S.A.	RF	ART. 7º, VII, a	IPCA+7% ano	1,26%	16,23%	2,07%	0,64%	27	0	13	14	0,31%	1,08%	-0,32%	3,71	2,17	0,69%	1,78%	-55,54	0,59	0,20%
FIDC MULTISSETORIAL	11.278.761/0001-26	GRADUAL CTVM S.A.	RF	ART. 7º, VII, a	IPCA+8,5% ano	1,47%	19,12%	2,16%	1,01%	18	0	8	10	0,30%	1,03%	-0,43%	5,91	3,60	0,77%	1,96%	-67,06	0,44	0,22%
FIP - CAIS MAUA DO BRASIL	17.213.821/0001-09	MHFT INVESTIMENTOS S.A.	RV	ART. 8º, V	IPCA+8% ano	0,22%	2,70%	14,74%	-0,55%	1	36	1	36	2,45%	8,49%	-32,12%	-1,00	-1,57	8,36%	4,28%	-1,15	3,32	2,59%
FIQ FIDC - SRM SENIOR 3	09.260.031/0001-56	NOVA S R M ADM DE RECURSOS S.A.	RF	ART. 7º, VII, a	120% CDI	1,13%	14,37%	1,41%	0,22%	28	0	15	13	0,23%	0,80%	-0,67%	2,81	53,47	0,03%	1,51%	8,49	0,92	0,01%

FUNDO	CNPJ	Gestor	Tipo	Enquadramento Resl. 3.922	Benchmark	Retorno Médio Mensal	Retorno Médio Anual	Maior Retorno	Menor Retorno	Qtde. mês Positivo	Qtde. mês Negativo	Qtde. mês acima do Benchmark	Qtde. mês abaixo do Benchmark	Risco Mensal Período	Risco Anual do Período	Retorno Relativo ao Benchmark	Sharpe	Information Ratio	Treack Error	VAR (95%)	Sharpe Modificado	Índice Beta (12 meses)	Erro Quadrático Médio (EQM)
FIQ FIDC - BRAZIL PLUS	14.239.052/0001-20	RIVIERA GESTORA DE RECURSOS LTDA	RF	ARTIGO 7º, VI	120% CDI	1,25%	16,13%	1,41%	1,01%	18	0	13	5	0,11%	0,37%	0,41%	-0,16	-0,37	14,58%	7,69%	-0,1708	1,8814	4,19%
TESOURO IPCA COM JUROS SEMESTRAIS (ANTIGA NTN-AZ QUEST SMALL CAPS FIC FIA	- 11.392.165/0001-72	TESOURO NACIONAL AZ QUEST INVESTIMENTOS LTDA	RF RV	ART. 7º, I, a	IPCA+6% ano	0,66%	8,24%	11,67%	-8,30%	37	26	30	33	4,22%	14,61%	-22,63%	-0,16	1,77	9,56%	7,35%	0,5028	0,2256	3,06%
FII - REIT RIVIERA	16.841.067/0001-99	RIVIERA GESTORA DE RECURSOS LTDA	RV	ART. 8º, III	SMALL CAPS	0,67%	8,38%	9,27%	-10,30%	42	21	50	13	4,01%	13,90%	143,95%	-0,02	-0,56	5,75%	3,77%	-0,0194	1,8281	1,67%
SANTANDER FIC FI IMA-B 5 TP RF	13.455.117/0001-01	SANTANDER BRASIL GESTÃO DE RECURSOS	RF	ART. 8º, VI	IPCA+7,5% ano	0,95%	12,03%	4,69%	-2,14%	20	8	9	19	1,70%	5,90%	-9,72%	0,50	-9,04	0,11%	2,36%	-76,2861	0,9164	0,04%
SUL AMERICA CRÉDITO ATIVO FIM CP	13.823.084/0001-05	SANTANDER BRASIL	RF	ART 7º, I, b	IMA-B 5	0,94%	11,86%	2,96%	-1,20%	47	7	9	45	0,86%	2,99%	-0,82%	0,67	0,60	0,58%	1,28%	3,1869	-0,0362	0,17%
SUL AMERICA EXCELLENCE FI RF CP	04.899.128/0001-90	SUL AMERICA INVESTIMENTOS GESTORA	RV	ART. 8º, IV	CDI	0,87%	10,91%	1,42%	0,28%	48	0	38	10	0,25%	0,86%	2,13%	0,44	1,05	0,27%	1,17%	-0,0345	0,3637	0,08%
SUL AMERICA HIGH YIELD FIM CP	19.225.709/0001-13	SUL AMERICA INVESTIMENTOS GESTORA	RF	ART. 7º, VII, b	CDI	0,86%	10,84%	1,28%	0,50%	63	0	59	4	0,19%	0,64%	1,34%	-0,22	-0,22	8,80%	2,60%	-0,3369	2,3230	2,53%
FIDC SUL INVEST - MULTISSETORIAL SENIOR 6	09.257.784/0001-02	GRADUAL CTVM S.A.	RV	ART. 8º, IV	IPCA+6% ano	0,93%	11,72%	2,25%	-3,36%	23	1	9	15	1,01%	3,51%	-6,07%	3,77	2,78	0,54%	1,88%	79,0966	0,8108	0,15%
FIDC SUL INVEST - MULTISSETORIAL SENIOR 7	09.257.784/0001-02	GRADUAL CTVM S.A.	RF	ART. 7º, VII, a	IPCA+7,5% ano	1,30%	16,79%	2,19%	0,68%	27	0	12	15	0,35%	1,22%	-0,29%	5,52	1,83	0,61%	1,99%	33,5202	0,7388	0,18%
FIP - TERRAS BRASIL	19.412.474/0001-79	GRADUAL CTVM S.A.	RF	ART. 7º, VII, a	IPCA+8,5% ano	1,35%	17,47%	2,27%	0,74%	23	0	9	14	0,39%	1,34%	4,28%	-55,39	-11,45	1,31%	0,01%	14,0236	0,0283	1,37%
VOTORANTIM ATUARIAL M CP FI	14.491.564/0001-89	BRZ INVESTIMENTOS LTDA	RV	ART. 8º, V	IPCA+6% ano	-0,11%	-1,32%	0,21%	-0,16%	1	21	0	22	0,07%	0,25%	-24,99%	0,74	0,18	2,86%	2,55%	1,1743	2,2669	0,82%
WESTERN ASSET DI REFERENCIADO FI	00.819.875/0001-10	VOTORANTIM ASSET DTVM LTDA	RV	ART. 8º, IV	IPCA+6% ano	1,11%	14,18%	2,91%	-1,06%	27	3	15	15	0,87%	3,02%	-2,32%	0,38	2,28	0,10%	1,14%	-9,4744	0,9467	0,03%
XP LONG SHORT FIC FIM	11.616.403/0001-86	WESTERN ASSET MANAGEMENT DTVM LTDA	RF	ART. 7º, IV, a	CDI	0,86%	10,79%	1,20%	0,49%	63	0	56	7	0,17%	0,59%	1,09%	0,28	0,12	1,71%	3,17%	0,8495	1,3135	0,49%
		XP GESTÃO DE RECURSOS LTDA	RV	ART. 8º, IV	CDI	1,00%	12,69%	3,62%	-2,41%	56	7	36	27	0,93%	3,22%	10,52%	0,66	0,68	3,12%	2,53%	0,8190	10,6232	0,91%
CARTEIRA RECIPREV	07.749.668/0001-85	RECIPREV	-	-	IPCA+6% ano	0,86%	10,79%	4,55%	-2,78%	48	15	27	36	1,49%	5,18%	-12,58%	0,04	-0,56	5,14%	3,33%	0,0538	0,5010	1,49%

EXPLICAÇÕES DA PLANILHA ESTATÍSTICA

* Base de dados: Econômica; ANBIMA; CETIP; Fundos de Investimentos; Carteira Reciprev;

**Período de análise: A partir de janeiro de 2011 até o mês deste relatório. Consideramos para os cálculos o mês de início das atividades de captações dos ativos. Deste modo, não foi considerado as datas exatas em que a Reciprev efetuou as aplicações ou resgates no ativo. Este fato, altera os cálculos, em particular, no mês do referido evento, para mais ou para menos em todos os indicadores desta planilha, porém, não de forma significativa;

***Eventos diversos: Alguns dos indicadores apresentados podem não espelhar de forma adequada a análise do(s) ativo(s), tendo em vista diversas variáveis envolvidas, tais como: tempo de análise ou tempo de existência do ativo; tipo do ativo; objetivo do ativo entre outras variáveis;

****A Reciprev possui fundos imobiliários com os seguintes objetivos: a) de renda; b) recebíveis com retornos programados; c) recebíveis sem retorno programado . Todos os fundos são cotados na BM&FBovespa. Pelas características dos fundos imobiliários, alguns indicadores demonstrados nesta planilha podem não espelhar de forma adequada os fundos imobiliários;

*****A Reciprev possui fundos de investimentos em participação com diversos prazos de retornos do capital investido, com os respectivos benchmarks. Alguns possuem curva "j" maiores ou menores do que outros. Pelas características dos fundos de investimentos em participação, alguns indicadores demonstrados nesta planilha podem não espelhar de forma adequada os fundos de participações;

*****A Reciprev possui fundos de investimentos em direitos creditórios com diversos prazos de retorno do capital investido, com os respectivos benchmarks. Pelas características dos fundos de investimentos em direitos creditórios alguns indicadores demonstrados nesta planilha podem não espelhar de forma adequada os fundos de direitos creditórios;

*****O Ativo livre de risco considerado foi o CDI.

➤ Retorno médio mensal: Quanto o ativo proporcionou de retorno médio mensal, considerando o período avaliado do ativo, tendo como base o período da observação (**);

➤ Retorno médio anual: Quanto o ativo proporcionou de retorno médio anual, considerando o período avaliado do ativo, tendo como base o período da observação (**);

➤ Maior Retorno: É o maior retorno do ativo, considerando o período avaliado, tendo como base o período da observação (**);

➤ Menor Retorno: É o menor retorno do ativo, considerando o período avaliado, tendo como base o período da observação (**);

➤ Quantidade de mês positivo: É a quantidade de meses em que o ativo obteve retorno acima de zero, considerando o período avaliado do ativo, tendo como base o período da observação (**);

➤ Quantidade de mês negativo: É a quantidade de meses em que o ativo obteve retorno abaixo de zero, considerando o período avaliado do ativo, tendo como base o período da observação (**);

➤ Quantidade de mês acima do Benchmark: É a quantidade de meses em que o ativo obteve retorno acima do Benchmark, considerando o período avaliado do ativo, tendo como base o período da observação (**);

➤ Quantidade de mês abaixo do Benchmark: É a quantidade de meses em que o ativo obteve retorno abaixo do Benchmark, considerando o período avaliado do ativo, tendo como base o período da observação (**);

➤ Risco mensal em todo período: Trata-se da volatilidade mensal do ativo. A volatilidade é calculada através do desvio padrão da série histórica dos retornos do ativo, tendo como base os períodos informados na observação (**);

➤ Risco anual em todo período: Trata-se da volatilidade anual do ativo. A volatilidade é calculada através do desvio padrão da série histórica dos retornos do ativo, tendo como base os períodos informados na observação (**), e trazidos para o período anual;

➤ Retorno em relação ao Benchmark: Trata-se do comparativo do retorno do ativo em todo o período avaliado em relação ao retorno esperado do ativo(Benchmark);

➤ Sharpe: Dado pela fórmula: (Retorno médio anual do ativo - Retorno médio anual do CDI) / (Risco anual do Ativo). Portanto, quanto maior, melhor;

➤ Information Ration: Dado pela fórmula: (Retorno médio anual do ativo - Retorno médio anual do Benchmark) / Treck Erro). Portanto, quanto maior, melhor;

➤ Treck Error: Trata-se do desvio padrão das diferenças entre os retornos do ativo e o retorno do benchmark do referido ativo. Portanto, quanto mais próximo de zero, melhor;

➤ VAR (95%): Menor retorno possível dentro do intervalo de confiança de 95%. Portanto, quanto mais próximo de zero, melhor;

➤ Sharpe Modificado: Dado pela fórmula: (Retorno médio anual do ativo - Retorno médio anual do CDI) / (Risco anual do Ativo - Risco anual do CDI). Comparado com o Índice Sharpe, leva em consideração o risco do "ativo livre de risco". Portanto, quanto maior, melhor;

➤ Índice Beta: Indicador que mede a sensibilidade do ativo em relação a uma carteira, no caso foi considerado o benchmark de cada ativo. Ativos financeiros de Beta elevado são considerados mais agressivos, enquanto os de Beta mais baixo são mais conservadores;

➤ Erro Quadrático Médio (EQM): Mede o quanto o retorno de um fundo se afasta do retorno de seu benchmark. Quanto mais próximo de zero maior a aderência dos retornos ao benchmark;

EQUIPE DA GERÊNCIA DE INVESTIMENTOS RECIPREV	
PANORAMA MACROECONÔMICO	DESEMPENHO DA CARTEIRA
China: Cenário de grandes volatilidades, no entanto o presidente do Banco Central informou que não há razões para desvalorização da moeda chinesa, em decorrência do balanço de pagamentos.	Meta Atuarial da Carteira de Investimentos Reciprev – Ano 2016: IPCA + 6% ao ano.
Estados Unidos: Em decorrências das incertezas relativas aos cenários da economia, no curto prazo, poderá ocorrer a elevação gradual da taxa de juros norte-americana durante o ano de 2016.	IPCA de março de 2016: 0,43%. Corresponde à meta atuarial de 0,94 %, para março de 2016.
Zona do Euro: As instituições financeiras têm se mostrado preocupadas com as taxas de juros negativas, apesar do Banco Central Europeu não demonstrar desconforto. Espera-se reações com vistas a uma política expansionista.	Meta Atuarial Acumulada no ano de 2016: 4,05%.
Brasil: O controle de gastos não foi suficiente para cumprimento da meta fiscal, o que indica déficit para o ano de 2016, podendo, prolongar-se para o ano de 20107. Têm se verificado a contração das atividades econômicas, do crédito e a redução dos postos de trabalho, e com isto, a redução do nível de confiança. Com relação à inflação, as projeções indicam que o IPCA deverá ficar por volta de 7,1% no ano de 2016, portanto, acima do teto da meta. Inclusive, o Comitê de Política Monetária (Copom) têm sinalizado para o mercado que a taxa de juros básica deverá ser mantida de forma estável em 14,25% ao ano.	Rentabilidade da Carteira de Investimentos Reciprev em março de 2016: 2,74 %, Sendo: Renda Fixa 2,82% e Renda Variável 1,85%.
	Rentabilidade Acumulada da Carteira de Investimentos Reciprev no ano de 2016: 6,02%.
	Percentual de atingimento da meta atuarial acumulada no ano de 2016: 148,43%.
	A Carteira de Investimentos Reciprev possui a maior parte de seus recursos aplicados em fundos que têm como benchmark o CDI (Certificado de Depósito Interbancário), o IMA (Índice de Mecado da Anbima); IDAKA (Índice de Duração Constante ANBIMA), e IRF-M (Índice de Renda Fixa do Mercado), compostos por títulos prefixados e pós-fixados, bem como atrelados a índice de preço com ou sem cupom semestral. A inflação de março de 2016, medida pela IPCA, ficou em linha com as expectativas do mercado, em especial, considerando as projeções do IPCA para o ano de 2016 em 7,1%. Em cenário de inflação elevada, as dificuldades de se atingir os benchmarks são maiores, tendo em vista os diversos fatores envolvidos, tais como: marcação à mercado dos ativos, projeções da taxa básica de juros (SELIC META), etc.

Este é o relatório mensal da Carteira de Investimentos do Fundo Previdência Reciprev em conformidade com a Portaria MPS Nº 519, de 24 de agosto de 2011, Art. 3º, V, que submetemos ao Comitê de Investimentos da Autarquia Municipal de Previdência e Assistência à Saúde para deliberação e controle.

Os fundos de investimentos que compõem a Carteira de Investimentos Reciprev e que possuem lâminas constam do Portal da Transparência na pasta "Lâminas", do respectivo mês do referido relatório.

José Marcos Alves de Barros Gerente de Investimentos	Andreson Carlos Gomes de Oliveira Chefe de Divisão de Investimentos	Paulo José Batbosa Equipe Investimentos
---	--	--

COMITÊ DE INVESTIMENTOS DA AUTARQUI MUNICIPAL DE PREVIDÊNCIA E ASSISTÊNCIA À SAÚDE (RECIPREV)		
<i>Concordamos com as informações do presente relatório.</i>		
Manoel Cameiro Soares Cardoso Diretor Presidente	Francisco Canindé Antunes Furtado Junior Diretor Executivo	José Marcos Alves de Barros Gerente de Investimentos
Andreson Carlos Gomes de Oliveira Chefe de Divisão de Investimentos	Marcos Assis Mendes de Lima Representante Titular da Secretaria de Finanças da Prefeitura do Recife	Waldemir Almeida Moreira Representante Suplente da Secretaria de Finanças da Prefeitura do Recife
Roberto Wagner Martins Representante Titular da Secretaria de Administração e Gestão de Pessoas da Prefeitura do Recife	Gilson Luis Azevedo do Nascimento Representante SUPlente da Secretaria de Administração e Gestão de Pessoas da Prefeitura do Recife	
<i>Originais assinados e arquivados na Reciprev</i>		
RECIFE (PE)		
12 DE ABRIL DE 2016		