



RECIFE
PREFEITURA DA CIDADE

**RECI
PREV**

PREFEITURA DO RECIFE
AUTARQUIA MUNICIPAL DE PREVIDÊNCIA E ASSISTÊNCIA À SAÚDE DOS
SERVIDOS
GERÊNCIA DE INVESTIMENTOS
AUTORIZAÇÃO DE APLICAÇÃO E RESGATE – APR

ART. 3º - B DA PORTARIA MPS Nº 519/2011, INCLUÍDO PELO ART. 2º DA PORTARIA MPS Nº 170,
DE 25/04/2012, DOU DE 26/04/2012

AUTORIZAÇÃO DE APLICAÇÃO E RESGATE - APR Unidade Gestora do RPPS: Autarquia Municipal de Previdência e Assistência à Saúde dos Servidores CNPJ: 05.244.336/0001-13	Nº / ANO: 004/2017
	OF. Nº: 004/2017 – GI
	Data: 13/01/2017
VALOR (R\$): 12.838.367,34 (Doze milhões, oitocentos e trinta e oito mil, trezentos e sessenta e sete reais e trinta e quatro centavos)	Dispositivo da Resolução do CMN: Art. 7º, IV, “a” e Art. 8º, VI

HISTÓRICO DA OPERAÇÃO

Descrição da operação: A aplicação do valor acima no fundo BB PREVIDENCIÁRIO RENDA FIXA FLUXO FUNDO DE INVESTIMENTO EM COTAS DE FUNDOS DE INVESTIMENTO CNPJ: 13.077.415/0001-05, é decorrente dos seguintes recebimentos e pagamentos:

- Contribuições Patronal e Servidor da Prefeitura do Recife no valor de R\$ 12.495.779,64 (Doze milhões, quatrocentos e noventa e cinco mil, setecentos e setenta e nove reais e sessenta e quatro centavos), e Contribuições Patronal e Servidor do IASC no valor de R\$ 152.340,36 (Cento e cinquenta e dois mil, trezentos e quarenta reais e trinta e seis centavos), relativas ao mês de novembro de 2016;
- Rendimentos/Dividendos do fundo REIT RIVIERA FUNDO DE INVESTIMENTO IMOBILIÁRIO – FII CNPJ: 16.841.067/0001-99, no valor de R\$ 141.258,11 (Cento e quarenta e hum mil, duzentos e cinquenta e oito reais e onze centavos);
- Rendimentos/dividendos no valor de R\$ 50.000,00 (Cinquenta mil reais), do fundo BB RECEBÍVEIS IMOBILIÁRIOS FUNDO DE INVESTIMENTO IMOBILIÁRIO. FII CNPJ: 20.716.161/0001-93;
- Pagamento da Tarifa Selic/Anbima da Custódia dos Títulos TESOUREO IPCA COM JUROS SEMESTRAIS (ANTIGA NTN-B 2045), no valor de R\$ 360,77 (Trezentos e sessenta reais e setenta e sete centavos);
- Pagamento da Tarifa de Custódia dos Títulos TESOUREO IPCA COM JUROS SEMESTRAIS (ANTIGA NTN-B 2045), no valor de R\$ 650,00 (Seiscentos e cinquenta reais).

Os fundos DI, devido a sua maior estabilidade - estão menos vulneráveis às oscilações do mercado, servindo para manter a rentabilidade. Servem, também, como fluxo de caixa. Por este motivo e em razão das oscilações do mercado, optamos por este fundo, e também, por ser um fundo em que os recursos são aplicados de forma automática, evitando prejuízos diários pela não aplicação.

A aplicação no fundo BB PREVIDENCIÁRIO RENDA FIXA FLUXO FUNDO DE INVESTIMENTO EM COTAS DE FUNDOS DE INVESTIMENTO CNPJ: 13.077.415/0001-05, está aderente à política de investimentos do Fundo Previdenciário Reciprev.

O fundo BB PREVIDENCIÁRIO RENDA FIXA FLUXO FUNDO DE INVESTIMENTO EM COTAS DE FUNDOS DE INVESTIMENTO CNPJ: 13.077.415/0001-05, encontra-se credenciado pelo Fundo Previdenciário Reciprev.

As operações acima foram definidas e autorizadas na reunião do Comitê de Investimentos do dia 05.01.2017.

Anexo: Lâminas dos fundos e ofício

CARACTERÍSTICAS DOS ATIVOS:

Segmento: Renda Variável

Tipo de Ativo: Renda Variável - Art. 8º, VI

Instituição Financeira: RIVIERA GESTORA DE RECURSOS LTDA

CNPJ da Instituição Financeira: 07.611.259/0001-18

Fundo: REIT RIVIERA FUNDO DE INVESTIMENTO IMOBILIÁRIO – FII

CNPJ do Fundo: 16.841.067/0001-99

Índice de Referência: IPCA+7,50% ano

Segmento: Renda Variável

Tipo de Ativo: Renda Variável - Art. 8º, VI

Instituição Financeira: RIO BRAVO INVESTIMENTOS LTDA

CNPJ da Instituição Financeira: 03.864.607/0001-08

Fundo: BB RECEBÍVEIS IMOBILIÁRIOS FUNDO DE INVESTIMENTO IMOBILIÁRIO. FII

CNPJ do Fundo: 20.716.161/0001-93

Índice de Referência: IPCA + 6,9506% ao ano

Segmento: Renda Fixa

Tipo de Ativo: Renda Fixa – Art. 7º, IV, "a"

Instituição Financeira: BB Gestão de Recursos DTVM S.A

CNPJ da Instituição Financeira: 30.822.936/0001-69

Fundo: BB PREVIDENCIÁRIO RENDA FIXA FLUXO FUNDO DE INVESTIMENTO EM COTAS DE FUNDOS DE INVESTIMENTO

CNPJ do Fundo: 13.077.415/0001-05

Índice de Referência: CDI

Patrimônio Líquido do Fundo: R\$ 1.453.957.000,00 (posição de 12/01/2017)

% do Patrimônio Líquido do Fundo: 0,88%

PROPONENTE:

Andreson Carlos Gomes de Oliveira

Chefe de Divisão de Investimentos

CPF: 052.430.264-25

Entidade Certificadora: ANBIMA

Validade da Certificação: 04/02/2018

GESTOR/AUTORIZADOR CERTIFICAÇÃO/VALIDADE

José Marcos Alves de Barros

Gerente de Investimentos

CPF: 334.326.354-00

Entidade Certificadora: ANBIMA

Validade da Certificação: 03/05/2019



RESPONSÁVEL PELA LIQUIDAÇÃO DA OPERAÇÃO:

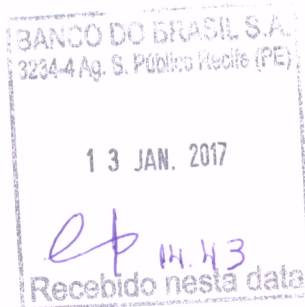
Márcio Araujo Acioli
Gerente Administrativo e Financeiro
CPF: 111.494.264-20



**SAÚDE
RECIFE**

RECIPREV

Recife, 13 de janeiro de 2017



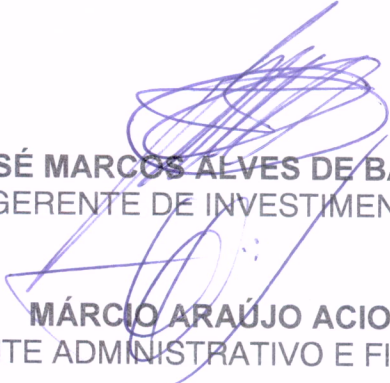
Ofício RECIPREV nº 004/2017 – GI

Senhor Gerente,

Solicitamos aplicar o valor de R\$ 12.838.367,34 (Doze milhões, oitocentos e trinta e oito mil, trezentos e sessenta e sete reais e trinta e quatro centavos), no fundo BB PREVIDENCIÁRIO RENDA FIXA FLUXO FUNDO DE INVESTIMENTO EM COTAS DE FUNDOS DE INVESTIMENTO CNPJ: 13.077.415/0001-05, vinculado à conta 7.909-X.

Justificativa da aplicação ou resgate: APR 004/2017

Atenciosamente,


JOSÉ MARCOS ALVES DE BARROS
GERENTE DE INVESTIMENTOS

MÁRCIO ARAÚJO ACIOLI
GERENTE ADMINISTRATIVO E FINANCEIRO

Ilmo Senhor
PEDRO PAULO
Gerente de Relacionamento
Banco do Brasil S.A. – Agência Setor Público - Recife -PE
NESTA


**PREFEITURA DO
RECIFE**

Autarquia Municipal de Previdência e Assistência à Saúde dos Servidores - Reciprev / Saúde Recife
Av. Manoel Borba 488, Cep: 50070-000 , Boa Vista, Recife - PE
Fone/Fax: (81) 3355.1650 / 3355.1647

Características

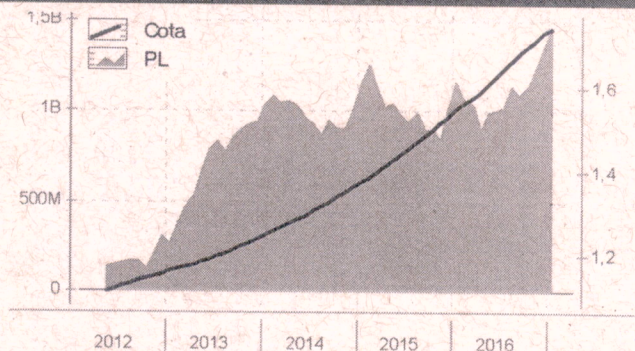
CNPJ	13077415000105
Início do Fundo	28/04/2011
Código Anbima	272604
Classificação Anbima	Renda Fixa Duração Média Grau de I...
Gestão	BB Dvm S.A
Custodiante	Banco do Brasil S.A.
Administrador	BB Dvm S.A
Taxa máx. adm. (%)	1,00
Taxa performance	-

Data da Última Cotação	12/01/2017
Cota	1,7387
Patrimônio Líquido (R\$ 000)	1.453.957
Patrimônio Médio 12m (R\$ 000)	1.118.163
Alavancado	Não
Investimento no Exterior	Não se Aplica
Investidor qualificado	Não
Tipo de investidor	Não Há Restrição
Resolução 3792	Sim
Resolução 3922	Sim

Condições de Investimentos

Aplicação inicial mínima	1.000
Aplicação adicional mínima	0
Resgate mínimo	0
Saldo mínimo	0
Prazo emissão de cotas	D+000
Prazo conversão resgate	D+000
Prazo pgto resgate	D+000
Benchmark	CDI

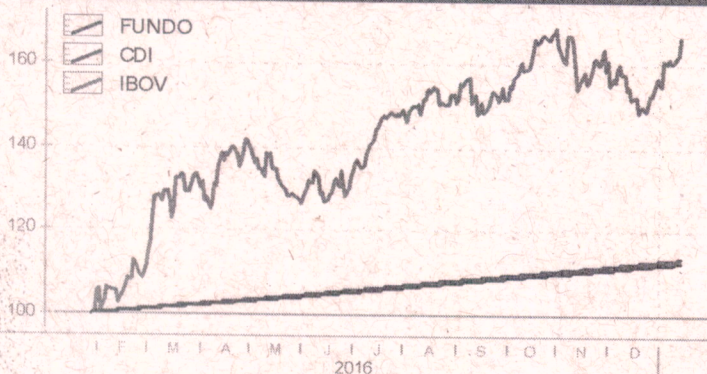
Patrimônio Líquido (R\$) X Valor da Cota




Retornos (%) (até 12/01/2017)

	ago 2016	set 2016	out 2016	nov 2016	dez 2016	jan 2017	2015	2016	2017	12m	24m	36m	do início
● FUNDO	1,16	1,04	0,99	0,98	1,05	0,43	12,36	13,11	0,43	13,21	27,28	40,04	73,87
● CDI	1,21	1,11	1,05	1,04	1,12	0,45	13,24	14,00	0,45	14,10	29,29	43,33	81,57
● IBOV	1,03	0,80	11,23	-4,65	-2,71	6,19	-13,31	38,94	6,19	61,85	32,85	28,69	-2,62

Retorno Acumulado (252 dias)



Composição da Carteira (por tipo de Investimento)



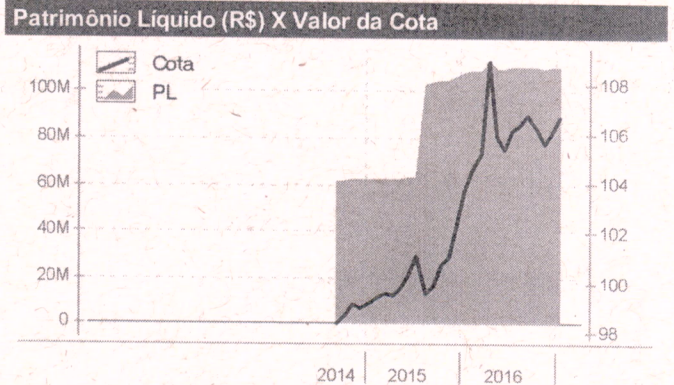
Perfil de Retornos (Últ. 12 meses)

Meses Positivos	12
Meses Negativos	0
Maior Retorno Mensal (%)	1,17
Menor Retorno Mensal (%)	0,43
Retorno Acumulado (%)	13,21
Volatilidade	0,08
Sharpe	-10,32
VAR de 1 mês - 95% (%)	0,04

As informações contidas neste material são de caráter exclusivamente informativo. Fundos de Investimento não contam com garantia do administrador do fundo, do gestor da carteira, de qualquer mecanismo de seguro ou ainda, do Fundo Garantidor de Crédito - FGC. A rentabilidade obtida no passado não representa garantia de rentabilidade futura. Ao investidor é recomendada a leitura cuidadosa do prospecto e do regulamento do fundo ao aplicar seus recursos. Para a avaliação da performance do fundo de investimento, é recomendável uma análise de, no mínimo, 12 (doze) meses. O Sistema Economática é uma ferramenta para auxiliar o trabalho do analista e não contém nada que por si só deva ser interpretado como uma recomendação de investimento.

Características	
CNPJ	20716161000193
Início do Fundo	12/09/2014
Código Anbima	378283
Classificação Anbima	FII TVM Gestão Ativa
Gestão	Rio Bravo Investimentos Ltda
Custodiante	-
Administrador	BB DtvM S.A
Taxa máx. adm. (%)	0,30
Taxa performance	-
Data da Última Cotação	11/01/2017
Cota	106,70
Patrimônio Líquido (R\$ 000)	110.438
Patrimônio Médio 12m (R\$ 000)	109.878
Alavancado	Não
Investimento no Exterior	Não se Aplica
Investidor qualificado	Não
Tipo de investidor	Não Há Restrição
Resolução 3792	-
Resolução 3922	-

Condições de Investimentos	
Aplicação inicial mínima	-
Aplicação adicional mínima	-
Resgate mínimo	-
Saldo mínimo	-
Prazo emissão de cotas	-
Prazo conversão resgate	-
Prazo pgto resgate	-
Benchmark	Não se Aplica



Retornos (%) (até 11/01/2017)													
	ago 2016	set 2016	out 2016	nov 2016	dez 2016	jan 2017	2015	2016	2017	12m	24m	36m	do início
● FUNDO	0,22	0,36	-0,46	-0,57	0,41	0,59	3,33	3,69	0,59	3,67	7,45	-	8,92
● CDI	1,21	1,11	1,05	1,04	1,12	0,41	13,24	14,00	0,41	14,10	29,28	43,26	33,85
● IBOV	1,03	0,80	11,23	-4,65	-2,71	3,68	-13,31	38,94	3,68	56,31	27,86	25,66	9,69



Composição da Carteira (por tipo de Investimento)
-

Perfil de Retornos (Últ. 12 meses)	
Meses Positivos	8
Meses Negativos	4
Maior Retorno Mensal (%)	3,50
Menor Retorno Mensal (%)	-2,73
Retorno Acumulado (%)	3,67
Volatilidade	5,49
Sharpe	-1,64
VAR de 1 mês - 95% (%)	2,60

As informações contidas neste material são de caráter exclusivamente informativo. Fundos de Investimento não contam com garantia do administrador do fundo, do gestor da carteira, de qualquer mecanismo de seguro ou ainda, do Fundo Garantidor de Crédito - FGC. A rentabilidade obtida no passado não representa garantia de rentabilidade futura. Ao investidor é recomendada a leitura cuidadosa do prospecto e do regulamento do fundo ao aplicar seus recursos. Para a avaliação da performance do fundo de investimento, é recomendável uma análise de, no mínimo, 12 (doze) meses. O Sistema Economática é uma ferramenta para auxiliar o trabalho do analista e não contém nada que por si só deva ser interpretado como uma recomendação de investimento.

Características

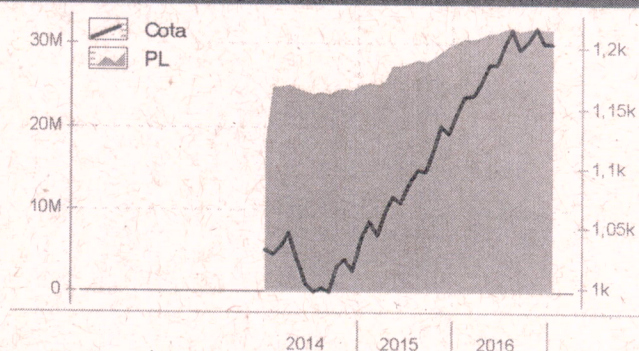
GNPJ	16841067000199
Início do Fundo	20/02/2014
Código Anbima	380660
Classificação Anbima	FII TVM Gestão Ativa
Gestão	Riviera Gestora de Recursos Ltda
Custodiante	-
Administrador	Socopa Sociedade Corretora Paulista
Taxa máx. adm. (%)	0,01
Taxa performance	-

Condições de Investimentos

Aplicação inicial mínima	-
Aplicação adicional mínima	-
Resgate mínimo	-
Saldo mínimo	-
Prazo emissão de cotas	-
Prazo conversão resgate	-
Prazo pgto resgate	-
Benchmark	Não se Aplica

Data da Última Cotação	11/01/2017
Cota	1.203,13
Patrimônio Líquido (R\$ 000)	31.632
Patrimônio Médio 12m (R\$ 000)	31.352
Alavancado	Não
Investimento no Exterior	Não se Aplica
Investidor qualificado	Não
Tipo de investidor	Não Há Restrição
Resolução 3792	-
Resolução 3922	-

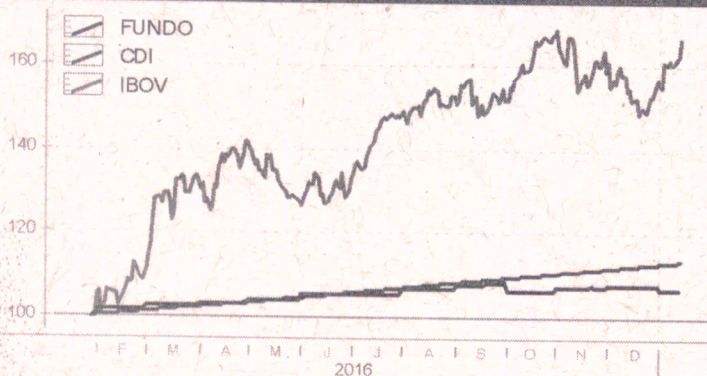
Patrimônio Líquido (R\$) X Valor da Cota



Retornos (%) (até 11/01/2017)

	ago 2016	set 2016	out 2016	nov 2016	dez 2016	jan 2017	2015	2016	2017	12m	24m	36m	do início
● FUNDO	1,03	-1,35	0,76	0,74	-1,09	0,00	-11,29	6,62	0,00	6,62	18,67	-	16,58
● CDI	1,21	1,11	1,05	1,04	1,12	0,41	-13,24	14,00	0,41	14,10	29,28	43,26	42,44
● IBOV	1,03	0,80	11,23	-4,65	-2,71	3,68	-13,31	38,94	3,68	56,31	27,86	25,66	31,08

Retorno Acumulado (252 dias)



Composição da Carteira (por tipo de Investimento)

Perfil de Retornos (Últ. 12 meses)

Meses Positivos	9
Meses Negativos	2
Maior Retorno Mensal (%)	1,38
Menor Retorno Mensal (%)	-1,35
Retorno Acumulado (%)	6,62
Volatilidade	4,05
Sharpe	-1,58
VAR de 1 mês - 95% (%)	1,92

As informações contidas neste material são de caráter exclusivamente informativo. Fundos de Investimento não contam com garantia do administrador do fundo, do gestor da carteira, de qualquer mecanismo de seguro ou ainda, do Fundo Garantidor de Crédito - FGC. A rentabilidade obtida no passado não representa garantia de rentabilidade futura. Ao investidor é recomendada a leitura cuidadosa do prospecto e do regulamento do fundo ao aplicar seus recursos. Para a avaliação da performance do fundo de investimento, é recomendável uma análise de, no mínimo, 12 (doze) meses. O Sistema Economática é uma ferramenta para auxiliar o trabalho do analista e não contém nada que por si só deva ser interpretado como uma recomendação de investimento.