



**RECIFE**  
PREFEITURA DA CIDADE

**RECI  
PREV**

**PREFEITURA DO RECIFE**  
**AUTARQUIA MUNICIPAL DE PREVIDÊNCIA E ASSISTÊNCIA À SAÚDE DOS**  
**SERVIDOS**  
**GERÊNCIA DE INVESTIMENTOS**  
**AUTORIZAÇÃO DE APLICAÇÃO E RESGATE – APR**

ART. 3º - B DA PORTARIA MPS Nº 519/2011, INCLUÍDO PELO ART. 2º DA PORTARIA MPS Nº 170,  
DE 25/04/2012, DOU DE 26/04/2012

<b>AUTORIZAÇÃO DE APLICAÇÃO E RESGATE - APR</b>	<b>Nº / ANO: 006/2017</b>
<b>Unidade Gestora do RPPS:</b> Autarquia Municipal de Previdência e Assistência à Saúde dos Servidores	<b>OF. Nº: 006/2017 – GI</b>
<b>CNPJ: 05.244.336/0001-13</b>	<b>Data: 17/01/2017</b>
<b>VALOR (R\$): 11.000.000,00</b> (Onze milhões de reais)	<b>Dispositivo da Resolução do CMN:</b> Art. 7º, I, “b”; Art. 7º, IV, “a”; Art. 7º, VI; Art. 8º, I; Art. 8º, III.

**HISTÓRICO DA OPERAÇÃO**

Descrição das operações:

Resgate no valor de R\$ 11.000.000,00 (Onze milhões), do fundo BB PREVIDENCIÁRIO RENDA FIXA FLUXO FUNDO DE INVESTIMENTO EM COTAS DE FUNDOS DE INVESTIMENTO CNPJ: 13.077.415/0001-05.

Aplicações conforme a seguir:

1. R\$ 3.000.000,00 (Três milhões de reais), no fundo BB PREVIDENCIÁRIO RENDA FIXA IMA-B5+ TÍTULOS PÚBLICOS FUNDO DE INVESTIMENTO CNPJ: 13.327.340/0001-73;
2. R\$ 3.000.000,00 (Quatro milhões de reais), no fundo BB PREVIDENCIÁRIO AÇÕES GOVERNANÇA FUNDO DE INVESTIMENTO CNPJ: 10.418.335/0001-88;
3. R\$ 3.000.000,00 (Três milhões de reais), no fundo WESTERN ASSET PREV IBRX ALPHA AÇÕES FUNDO DE INVESTIMENTO CNPJ: 16.703.203/0001-84;
4. R\$ 2.000.000,00 (Dois milhões de reais), no FUNDO DE INVESTIMENTO EM DIREITOS CREDITÓRIOS MULTISSETORIAL INVEST DUNAS LP (COTAS SÊNIORES) CNPJ: 13.633.964/0001-19;

As aplicações nos fundos BB PREVIDENCIÁRIO RENDA FIXA IMA-B5+ TÍTULOS PÚBLICOS FUNDO DE INVESTIMENTO CNPJ: 13.327.340/0001-73; BB PREVIDENCIÁRIO AÇÕES GOVERNANÇA FUNDO DE INVESTIMENTO CNPJ: 10.418.335/0001-88; WESTERN ASSET PREV IBRX ALPHA AÇÕES FUNDO DE INVESTIMENTO CNPJ: 16.703.203/0001-84 e FUNDO DE INVESTIMENTO EM DIREITOS CREDITÓRIOS MULTISSETORIAL INVEST DUNAS LP (COTAS SÊNIORES) CNPJ: 13.633.964/0001-19, estão aderentes à política de investimentos do Fundo Previdenciário Reciprev.

Os fundos BB PREVIDENCIÁRIO RENDA FIXA IMA-B5+ TÍTULOS PÚBLICOS FUNDO DE INVESTIMENTO CNPJ: 13.327.340/0001-73; BB PREVIDENCIÁRIO AÇÕES GOVERNANÇA FUNDO DE INVESTIMENTO CNPJ: 10.418.335/0001-88; WESTERN ASSET PREV IBRX ALPHA AÇÕES

FUNDO DE INVESTIMENTO CNPJ: 16.703.203/0001-84 e FUNDO DE INVESTIMENTO EM DIREITOS CREDITÓRIOS MULTISSETORIAL INVEST DUNAS LP (COTAS SÊNIORES) CNPJ: 13.633.964/0001-19, encontram-se credenciados pelo Fundo Previdenciário Reciprev.

O FUNDO DE INVESTIMENTO EM DIREITOS CREDITÓRIOS MULTISSETORIAL INVEST DUNAS LP (COTAS SÊNIORES) CNPJ: 13.633.964/0001-19, possui prazo de carência e/ou conversão de cotas. Deste modo estão sujeitos ao Atestado de Compatibilidade de Aplicações de Recursos previsto na Portaria N° 440, de 09 de outubro de 2013, Art 3º IX §4º. Referido Atestado de Compatibilidade encontra-se como anexo desta APR.

Não foi possível realizar, nesta data, a aplicação no valor de R\$ 2.000.000,00 (dois milhões de reais), no fundo QUELUZ VALOR FUNDO DE INVESTIMENTO EM AÇÕES CNPJ: 09.289.072/0001-75, em decorrência do processo de atualização dos dados cadastrais da Reciprev junto ao administrador BEM DTVM, sendo solicitado a devolução da remessa dos recursos via TED. O processo de atualização cadastral da Reciprev estará concluso nos próximos dias.

As operações acima foram definidas e autorizadas na reunião do Comitê de Investimentos do dia 05.01.2017.

Anexo: Lâminas dos fundos e ofícios.

#### **CARACTERÍSTICAS DOS ATIVOS:**

**Segmento:** Renda Fixa

**Tipo de Ativo:** Renda Fixa – Art. 7º, IV, "a"

**Instituição Financeira:** BB Gestão de Recursos DTVM S.A

**CNPJ da Instituição Financeira:** 30.822.936/0001-69

**Fundo:** BB PREVIDENCIÁRIO RENDA FIXA FLUXO FUNDO DE INVESTIMENTO EM COTAS DE FUNDOS DE INVESTIMENTO

**CNPJ do Fundo:** 13.077.415/0001-05

**Índice de Referência:** CDI

**Segmento:** Renda Fixa

**Tipo de Ativo:** Renda Fixa – Art. 7º, I, "b"

**Instituição Financeira:** BB Gestão de Recursos DTVM S.A

**CNPJ da Instituição Financeira:** 30.822.936/0001-69

**Fundo:** BB PREVIDENCIÁRIO RENDA FIXA IMA-B5+ TÍTULOS PÚBLICOS FUNDO DE INVESTIMENTO

**CNPJ do Fundo:** 13.327.340/0001-73

**Índice de Referência:** IMA-B5+

**Patrimônio Líquido do Fundo:** R\$ 2.063.288.000,00 (posição de 12/01/2017)

**% do Patrimônio Líquido do Fundo:** 0,15%

**Segmento:** Renda Variável

**Tipo de Ativo:** Renda Variável – Art. 8º, III

**Instituição Financeira:** BB Gestão de Recursos DTVM S.A

**CNPJ da Instituição Financeira:** 30.822.936/0001-69

**Fundo:** BB PREVIDENCIÁRIO AÇÕES GOVERNANÇA FUNDO DE INVESTIMENTO

**CNPJ do Fundo:** 10.418.335/0001-88

**Índice de Referência:** IGC

**Patrimônio Líquido do Fundo:** R\$ 110.776.000,00 (posição de 11/01/2017)

**% do Patrimônio Líquido do Fundo:** 2,71 %

**Segmento:** Renda Variável

**Tipo de Ativo:** Renda Variável – Art. 8º, I

**Instituição Financeira:** WESTERN ASSET MANAGEMENT DTVM LTDA

**CNPJ da Instituição Financeira:** 07.437.241/0001-41

**Fundo:** WESTERN ASSET PREV IBRX ALPHA AÇÕES FUNDO DE INVESTIMENTO

**CNPJ do Fundo:** 16.703.203/0001-84

**Índice de Referência:** IBRX

**Patrimônio Líquido do Fundo:** R\$ 34.905.000,00 (posição de 11/01/2017)

**% do Patrimônio Líquido do Fundo:** 7,91 %

**Segmento:** Renda Fixa

**Tipo de Ativo:** Renda Fixa – Art. 7º, VI

**Instituição Financeira:** RIVIERA GESTORA DE RECURSOS LTDA

**CNPJ da Instituição Financeira:** 07.611.259/0001-18

**Fundo:** FUNDO DE INVESTIMENTO EM DIREITOS CREDITÓRIOS MULTISSETORIAL INVEST DUNAS LP (COTAS SÊNIORES)

**CNPJ do Fundo:** 13.633.964/0001-19

**Índice de Referência:** 125% do DI

**Patrimônio Líquido do Fundo:** R\$ 61.079.000,00 (posição de 10/01/2017)

**% do Patrimônio Líquido do Fundo:** 3,17 %

**PROPONENTE:**

Andreson Carlos Gomes de Oliveira

Chefe de Divisão de Investimentos

CPF: 052.430.264-25

Entidade Certificadora: ANBIMA

Validade da Certificação: 04/02/2018

**GESTOR/AUTORIZADOR CERTIFICAÇÃO/VALIDADE**

José Marcos Alves de Barros

Gerente de Investimentos

CPF: 334.326.354-00

Entidade Certificadora: ANBIMA

Validade da Certificação: 03/05/2019

**RESPONSÁVEL PELA LIQUIDAÇÃO DA OPERAÇÃO:**

Márcio Araújo Astol

Gerente Administrativo e Financeiro

CPF: 111.494.264-20

**SAÚDE  
RECIFE**

**RECI  
PREV**

Recife, 17 de janeiro de 2017

**Ofício RECIPREV nº 006/2017 – GI**

Senhor Gerente,

Solicitamos efetuar as seguintes operações:

- a) Resgatar o valor de R\$ 13.000.000,00 (Treze milhões de reais), do fundo BB PREVIDENCIÁRIO RENDA FIXA FLUXO FUNDO DE INVESTIMENTO EM COTAS DE FUNDOS DE INVESTIMENTO CNPJ: 13.077.415/0001-05;
- b) Aplicar o valor de R\$ 3.000.000,00 (Três milhões de reais), no fundo BB PREVIDENCIÁRIO RENDA FIXA IMA-B5+ TÍTULOS PÚBLICOS FUNDO DE INVESTIMENTO CNPJ: 13.327.340/0001-73;
- c) Aplicar o valor de R\$ 3.000.000,00 (Três milhões de reais), no fundo BB PREVIDENCIÁRIO AÇÕES GOVERNANÇA FUNDO DE INVESTIMENTO CNPJ: 10.418.335/0001-88;
- d) Efetuar as seguintes TEDs:

Banco: Banco Bradesco (237)  
Agência: 2856-8  
Conta Corrente: 593.578-4  
Favorecido: Queluz Valor FIA  
CNPJ: 09.289.072/0001-75  
Valor: R\$ 2.000.000,00 (Dois milhões de reais)

Banco: Citibank DTVM S.A. (745)  
Agência: 001  
Conta Corrente: 34844201  
Favorecido: WESTERN ASSET PREV IBRX ALPHA AÇÕES FI  
CNPJ: 16.703.203/0001-84  
Valor: R\$ 3.000.000,00 (Três milhões de reais)

Banco: Banco Paulista (611)  
Agência: 01  
Conta Corrente: 262806  
Favorecido: Fundo de Investimento em Direitos Creditórios Multissetorial Invest Dunas LP  
CNPJ: 13.633.964/0001-19  
Valor: R\$ 2.000.000,00 (Dois milhões de reais)

Todos vinculados à conta 7.909-X;

Justificativa da aplicação ou resgate: APR 006/2017  
Autarquia Municipal de Previdência e Assistência à Saúde dos Servidores - Reciprev / Saúde Recife  
Av. Manoel Borba 488, Cep: 50070-000 , Boa Vista, Recife - PE  
Fone/Fax: (81) 3355.1650 / 3355.1647




**PREFEITURA DO  
RECIFE**

**SAÚDE  
RECIFE**

**RECI  
PREV**

Atenciosamente,

  
**JOSÉ MARCOS ALVES DE BARROS**  
GERENTE DE INVESTIMENTOS

**MÁRCIO ARAÚJO ACIOLI**  
GERENTE ADMINISTRATIVO E FINANCEIRO

Ilmo Senhor  
**PEDRO PAULO**  
Gerente de Relacionamento  
**Banco do Brasil S.A. – Agência Setor Público - Recife -PE**  
NESTA

Autarquia Municipal de Previdência e Assistência à Saúde dos Servidores - Reciprev / Saúde Recife  
Av. Manoel Borba 488, Cep: 50070-000 , Boa Vista, Recife - PE  
Fone/Fax: (81) 3355.1650 / 3355.1647



**PREFEITURA DO  
RECIFE**

Recife, 17 de janeiro de 2017

**Ofício RECIprev nº 1A/2017 – GI**

Prezados (as) Senhores (as),

Solicitamos efetuar a **devolução da TED** encaminhada pelo cotista: FUNDO PREVIDENCIÁRIO RECIprev CNPJ: 07.749.668/0001-85; no valor de R\$ 2.000.000,00 (Dois milhões de reais), para o fundo Queluz Valor FIA CNPJ: 09.289.072/0001-75, em decorrência de encontrar-nos em processo de atualização do cadastro junto ao administrador do fundo: BEM DTVM (Grupo Bradesco S.A).

Na oportunidade, informamos que foi encaminhado TED nesta data através do Banco do Brasil S.A., Agência 3234-4, conta corrente 7.909-X, com os dados a seguir:

Banco: Banco Bradesco (237)  
Agência: 2856-8  
Conta Corrente: 593.578-4  
Favorecido: Queluz Valor FIA  
CNPJ: 09.289.072/0001-75  
Valor: R\$ 2.000.000,00 (Dois milhões de reais)

Justificativa da aplicação ou resgate: APR 006/2017

Atenciosamente,

**JOSÉ MARCOS ALVES DE BARROS**  
GERENTE DE INVESTIMENTOS

**MÁRCIO ARAUJO ACIOLI**  
Gerente Administrativo e Financeiro

*Em cumprimento do par  
Luis, em 17/01/2017*

*Jose Marcos Alves de Barros  
Gerente de Investimentos  
Autarquia Municipal de Previdência e Assistência à Saúde dos Servidores*

Prezados (as) Senhores (as)  
Vanessa Campos Braga/Marcos Botto de Barros  
**Queluz Gestão de Recursos Financeiros Ltda**  
**Rio de Janeiro - RJ**

Autarquia Municipal de Previdência e Assistência à Saúde dos Servidores - Reciprev / Saúde Recife  
Av. Manoel Borba 488, Cep: 50070-000 , Boa Vista, Recife - PE  
Fone/Fax: (81) 3355.1650 / 3355.1647



Recife, 17 de janeiro de 2017

**Ofício RECI PREV nº 2A/2017 – GI**

Prezados (as) Senhores (as),


Solicitamos efetuar a aplicação em nome do cotista: **FUNDO PREVIDENCIÁRIO RECI PREV CNPJ: 07.749.668/0001-85**; no valor de R\$ 3.000.000,00 (Três milhões de reais), no fundo **WESTERN ASSET PREV IBRX ALPHA AÇÕES FUNDO DE INVESTIMENTO CNPJ: 16.703.203/0001-84**.

Na oportunidade, informamos que foi encaminhado TED nesta data através do Banco do Brasil S.A., Agência 3234-4, conta corrente 7.909-X, com os dados a seguir:

Banco: Citibank DTVM S.A. (745)  
Agência: 001  
Conta Corrente: 34844201  
Favorecido: WESTERN ASSET PREV IBRX ALPHA AÇÕES FI  
CNPJ: 16.703.203/0001-84  
Valor: R\$ 3.000.000,00 (Três milhões de reais)

Justificativa da aplicação ou resgate: APR 006/2017

Atenciosamente,

  
**JOSÉ MARCOS ALVES DE BARROS**  
GERENTE DE INVESTIMENTOS

  
**MÁRCIO ARAUJO ACIOLI**  
Gerente Administrativo e Financeiro

Prezados (as) Senhores (as)  
Elder Andrade /Roberto Teperman  
**Western Asset Management Company DTVM Ltda**  
**São Paulo - SP**

Autarquia Municipal de Previdência e Assistência à Saúde dos Servidores - Reciprev / Saúde Recife  
Av. Manoel Borba 488, Cep: 50070-000 , Boa Vista, Recife - PE  
Fone/Fax: (81) 3355.1650 / 3355.1647

*Encaminhado por  
Elder Teperman 17/01/2017*

  
José Marcos Alves de Barros  
Gerente de Investimentos  
Autarquia Municipal de Previdência e Assistência à Saúde dos Servidores



Recife, 17 de janeiro de 2017

**Ofício RECIPREV nº 3A/2017 – GI**

Prezados (as) Senhores (as),

Solicitamos efetuar a aplicação em nome do cotista: **FUNDO PREVIDENCIÁRIO RECIPREV CNPJ: 07.749.668/0001-85**; no valor de R\$ 2.000.000,00 (Dois milhões de reais), no FUNDO DE INVESTIMENTO EM DIREITOS CREDITÓRIOS MULTISSETORIAL INVEST DUNAS LP (**COTAS SÊNIORES**) CNPJ: 13.633.964/0001-19.

Na oportunidade, informamos que foi encaminhado TED nesta data através do Banco do Brasil S.A., Agência 3234-4, conta corrente 7.909-X, com os dados a seguir:

Banco: Banco Paulista (611)  
Agência: 01  
Conta Corrente: 262806  
Favorecido: Fundo de Investimento em Direitos Creditórios Multissetorial Invest Dunas LP  
CNPJ: 13.633.964/0001-19  
Valor: R\$ 2.000.000,00 (Dois milhões de reais)

Justificativa da aplicação ou resgate: APR 006/2017

Atenciosamente,

  
**JOSÉ MARCOS ALVES DE BARROS**  
GERENTE DE INVESTIMENTOS

**MÁRCIO ARAUJO ACIOLI**  
Gerente Administrativo e Financeiro

Prezados (as) Senhores (as)  
Gélio Luiz Barreto Barbosa/Sabrina Ribeiro Molina/Luiz Cesar Santarém/Fernando Augusto José  
**Riviera Gestora de Recursos Ltda**  
**São Paulo -SP**

*Entregue em 17/01/2017*  
  
JOSE MARCOS ALVES DE BARROS  
Gerente de Investimentos  
CNPJ 07.749.668/0001-85  
Autarquia Municipal de Previdência e Assistência à Saúde dos Servidores





**RECIFE**  
PREFEITURA DA CIDADE

**RECI  
PREV**

PORTARIA MPS Nº 440, DE 09 DE OUTUBRO DE 2013 - DOU DE 11/10/2013

"Art. 3º IX § 4º As aplicações que apresentem prazos para desinvestimento, inclusive prazos de carência e para conversão de cotas de fundos de investimentos, deverão ser precedidas de atestado do responsável legal pelo RPPS, evidenciando a sua compatibilidade com as obrigações presentes e futuras do regime.

**ATESTADO DE COMPATIBILIDADE DE APLICAÇÕES DE RECURSOS**

Com base na Portaria MPS Nº 440, de 09 de outubro de 2013, Art. 3º IX § 4º, apresentamos às projeções das Quantidades de Aposentadorias e Pensões; Despesas; Receitas; Resultados Previdenciários; Saldos Financeiros do Fundo Previdenciário Reciprev até o ano de 2053, decorrentes do Estudo Atuarial realizado pela Actuarial – Assessoria e Consultoria Atuarial Ltda em março/2016.

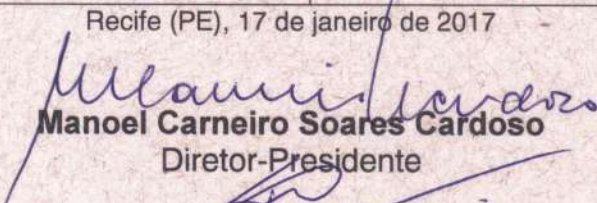
ANO	APOSENTADORIA PROGRAMADA	RECEITAS PREVIDENCIÁRIAS (a)	DESPESAS PREVIDENCIÁRIAS (b)	RESULTADO PREVIDENCIÁRIO ANUAL (c) = (a-b)	SALDO FINANCEIRO DO EXERCÍCIO
2016	168	R\$ 221.126.249,77	R\$ 22.051.691,36	R\$ 199.074.558,41	R\$ 1.277.130.770,88
2017	53	R\$ 259.602.868,96	R\$ 29.066.049,93	R\$ 230.536.819,03	R\$ 1.507.667.589,91
2018	349	R\$ 280.692.693,25	R\$ 42.407.802,38	R\$ 238.284.890,87	R\$ 1.745.952.480,78
2019	127	R\$ 302.562.739,52	R\$ 49.114.196,05	R\$ 253.448.543,47	R\$ 1.999.401.024,25
2020	161	R\$ 323.711.414,95	R\$ 56.432.060,99	R\$ 267.279.353,96	R\$ 2.266.680.378,20
2021	174	R\$ 345.392.172,58	R\$ 64.186.929,04	R\$ 281.205.243,54	R\$ 2.547.885.621,75
2022	233	R\$ 367.519.769,15	R\$ 73.528.980,43	R\$ 293.990.788,72	R\$ 2.841.876.410,46
2023	286	R\$ 390.079.574,37	R\$ 86.524.019,77	R\$ 303.555.554,60	R\$ 3.145.431.965,06
2024	401	R\$ 412.667.503,46	R\$ 103.616.132,78	R\$ 309.051.370,68	R\$ 3.454.483.335,74
2025	445	R\$ 435.469.143,99	R\$ 123.770.570,98	R\$ 311.698.573,01	R\$ 3.766.181.908,75
2026	528	R\$ 458.793.635,91	R\$ 148.123.732,85	R\$ 310.669.903,06	R\$ 4.076.851.811,81
2027	479	R\$ 479.879.820,74	R\$ 171.969.734,50	R\$ 307.910.086,24	R\$ 4.384.761.898,05
2028	510	R\$ 499.117.855,69	R\$ 199.741.206,39	R\$ 299.376.649,30	R\$ 4.684.138.547,35
2029	405	R\$ 522.481.711,36	R\$ 218.516.144,69	R\$ 303.965.566,67	R\$ 4.988.104.114,02
2030	375	R\$ 544.676.236,08	R\$ 235.706.906,96	R\$ 308.969.329,12	R\$ 5.297.073.443,14
2031	457	R\$ 566.037.873,72	R\$ 254.913.945,39	R\$ 311.123.928,33	R\$ 5.608.197.371,47
2032	648	R\$ 584.167.915,43	R\$ 282.940.201,27	R\$ 301.227.714,16	R\$ 5.909.425.085,63
2033	689	R\$ 603.908.174,58	R\$ 312.617.776,94	R\$ 291.290.397,64	R\$ 6.200.715.483,27
2034	631	R\$ 620.649.353,47	R\$ 339.637.502,70	R\$ 281.011.850,77	R\$ 6.481.727.334,04
2035	660	R\$ 639.288.635,98	R\$ 367.049.218,63	R\$ 272.239.417,35	R\$ 6.753.966.751,39
2036	978	R\$ 656.434.065,20	R\$ 401.192.564,03	R\$ 255.241.501,17	R\$ 7.009.208.252,56
2037	842	R\$ 670.739.611,31	R\$ 439.674.214,72	R\$ 231.065.396,59	R\$ 7.240.273.649,15
2038	611	R\$ 685.615.719,60	R\$ 465.649.371,67	R\$ 219.966.347,93	R\$ 7.460.239.997,08
2039	532	R\$ 699.588.296,18	R\$ 489.631.342,02	R\$ 209.956.954,16	R\$ 7.670.196.951,24
2040	515	R\$ 713.300.037,57	R\$ 507.918.075,47	R\$ 205.381.962,10	R\$ 7.875.578.913,34
2041	527	R\$ 726.902.501,57	R\$ 525.636.752,44	R\$ 201.265.749,13	R\$ 8.076.844.662,48
2042	580	R\$ 731.775.013,13	R\$ 566.849.302,88	R\$ 164.925.710,25	R\$ 8.241.770.372,72
2043	295	R\$ 746.612.988,94	R\$ 582.929.472,64	R\$ 163.683.516,30	R\$ 8.405.453.889,02
2044	323	R\$ 756.140.456,09	R\$ 602.598.325,43	R\$ 153.542.130,66	R\$ 8.558.996.019,68
2045	269	R\$ 765.528.877,76	R\$ 615.128.493,06	R\$ 150.400.384,70	R\$ 8.709.396.404,38
2046	200	R\$ 774.768.270,88	R\$ 628.224.316,16	R\$ 146.543.954,72	R\$ 8.855.940.359,10
2047	192	R\$ 779.585.185,72	R\$ 649.728.394,93	R\$ 129.856.790,79	R\$ 8.985.797.149,89
2048	107	R\$ 790.345.710,37	R\$ 659.615.082,27	R\$ 130.730.628,10	R\$ 9.116.527.777,99
2049	194	R\$ 796.791.547,91	R\$ 676.245.915,23	R\$ 120.545.632,68	R\$ 9.237.073.410,67
2050	63	R\$ 804.034.851,15	R\$ 684.206.916,23	R\$ 119.827.934,92	R\$ 9.356.901.345,59
2051	46	R\$ 810.853.202,18	R\$ 691.204.863,72	R\$ 119.648.338,46	R\$ 9.476.549.684,05
2052	25	R\$ 815.404.564,84	R\$ 703.797.881,21	R\$ 111.606.683,63	R\$ 9.588.156.367,67
2053	22	R\$ 822.917.963,91	R\$ 709.712.911,97	R\$ 113.205.051,94	R\$ 9.701.361.419,62

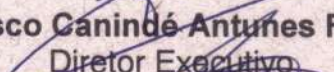
**Estudo Atuarial 2015 – Realizado pela Actuarial – Assessoria e Consultoria Atuarial Ltda (Base de dados/Dezembro 2015)**


Deste modo, as receitas previdenciárias anuais são suficientes para cobrir as despesas previdenciárias anuais no mínimo até o ano de 2053, justificando-se a realização da aplicação no ativo a seguir, por estar compatível com as obrigações presentes e futuras do Fundo Previdenciário Reciprev.

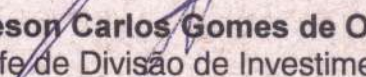
<b>CARACTERÍSTICAS DOS ATIVOS</b>	
<b>Valor da aplicação</b>	R\$ 2.000.000,00 (Dois milhões de reais)
<b>Segmento</b>	Renda Fixa
<b>Tipo de Ativo</b>	Renda Fixa – Art. 7º, VI
<b>Instituição Financeira/Gestor</b>	RIVIERA GESTORA DE RECURSOS LTDA
<b>CNPJ da Instituição Financeira/Gestor</b>	07.611.259/0001-18
<b>Fundo</b>	FUNDO DE INVESTIMENTO EM DIREITOS CREDITÓRIOS MULTISSETORIAL INVEST DUNAS LP (COTAS SÊNIORES)
<b>CNPJ do Fundo</b>	13.633.964/0001-19
<b>Índice de Referência</b>	125% DO CDI
<b>Patrimônio Líquido do Fundo</b>	R\$ 61.079.000,00
<b>% do Patrimônio Líquido do Fundo</b>	3,17%
<b>% da Aplicação – Política de Investimento Art. 7º, VI</b>	A soma de todas as aplicações neste artigo, encontram-se enquadradas na Política de Investimentos e na Resolução 3.922 de 25 de novembro de 2010.
<b>Prazo da aplicação</b>	Possui prazo de carência de 90 dias. Prazo de conversão de cotas e pagamento em D+29 dias.
<b>Justificativas da aplicação</b>	APR 006/2017

Recife (PE), 17 de janeiro de 2017

  
**Manoel Carneiro Soares Cardoso**  
Diretor-Presidente

  
**Francisco Canindé Antunes F Junior**  
Diretor Executivo

  
**José Marcos Alves de Barros**  
Gerente de Investimentos

  
**Anderson Carlos Gomes de Oliveira**  
Chefe de Divisão de Investimentos

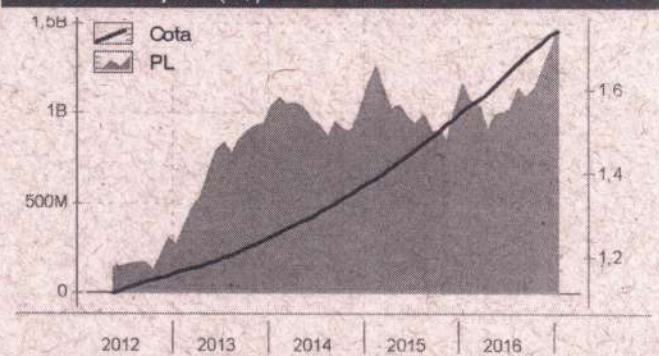
## Características

CNPJ	13077415000105
Início do Fundo	28/04/2011
Código Anbima	272604
Classificação Anbima	Renda Fixa Duração Média Grau de I...
Gestão	BB Dtvn S.A
Custodiante	Banco do Brasil S.A.
Administrador	BB Dtvn S.A
Taxa máx. adm. (%)	1,00
Taxa performance	-
Data da Última Cotação	12/01/2017
Cota	1,7387
Patrimônio Líquido (R\$ 000)	1.453.957
Patrimônio Médio 12m (R\$ 000)	1.118.163
Alavancado	Não
Investimento no Exterior	Não se Aplica
Investidor qualificado	Não
Tipo de investidor	Não Há Restrição
Resolução 3792	Sim
Resolução 3922	Sim

## Condições de Investimentos

Aplicação inicial mínima	1.000
Aplicação adicional mínima	0
Resgate mínimo	0
Saldo mínimo	0
Prazo emissão de cotas	D+000
Prazo conversão resgate	D+000
Prazo pgto resgate	D+000
Benchmark	CDI

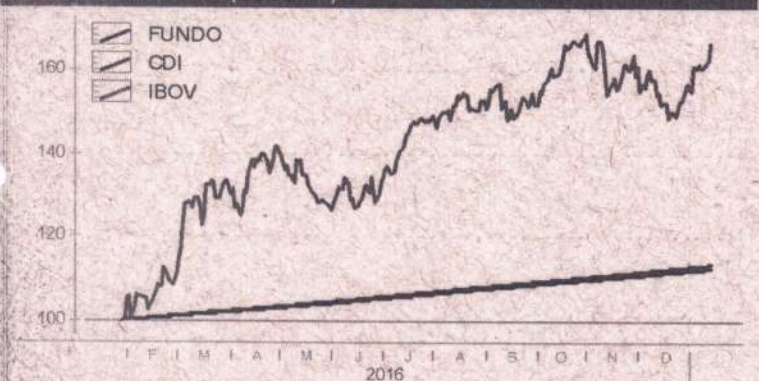
## Patrimônio Líquido (R\$) X Valor da Cota




## Retornos (%) (até 12/01/2017)

	ago 2016	set 2016	out 2016	nov 2016	dez 2016	jan 2017	2015	2016	2017	12m	24m	36m	do início
● FUNDO	1,16	1,04	0,99	0,98	1,05	0,43	12,36	13,11	0,43	13,21	27,28	40,04	73,87
● CDI	1,21	1,11	1,05	1,04	1,12	0,45	13,24	14,00	0,45	14,10	29,29	43,33	81,57
● IBOV	1,03	0,80	11,23	-4,65	-2,71	6,19	-13,31	38,94	6,19	61,85	32,85	28,69	-2,62

## Retorno Acumulado (252 dias)



## Composição da Carteira (por tipo de Investimento)



## Perfil de Retornos (Últ. 12 meses)

Meses Positivos	12
Meses Negativos	0
Maior Retorno Mensal (%)	1,17
Menor Retorno Mensal (%)	0,43
Retorno Acumulado (%)	13,21
Volatilidade	0,08
Sharpe	-10,32
VAR de 1 mês - 95% (%)	0,04

As informações contidas neste material são de caráter exclusivamente informativo. Fundos de Investimento não contam com garantia do administrador do fundo, do gestor da carteira, de qualquer mecanismo de seguro ou ainda, do Fundo Garantidor de Crédito - FGC. Rentabilidade obtida no passado não representa garantia de rentabilidade futura. Ao investidor é recomendada a leitura cuidadosa do prospecto e do regulamento do fundo ao aplicar seus recursos. Para a avaliação da performance do fundo de investimento, é recomendável uma análise de, no mínimo, 12 (doze) meses. O Sistema Economática é uma ferramenta para auxiliar o trabalho do analista e não contém nada que por si só deva ser interpretado como uma recomendação de investimento.

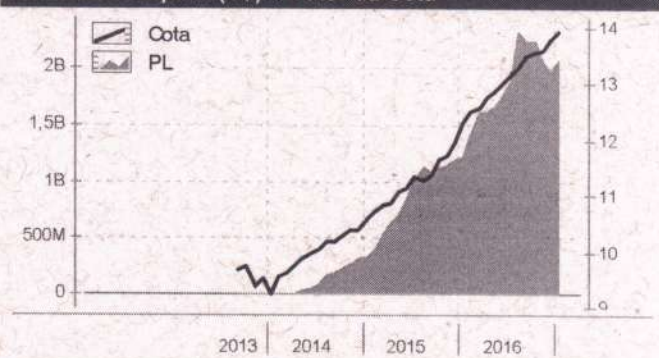
## Características

CNPJ	03543447000103
Início do Fundo	17/12/1999
Código Anbima	358622
Classificação Anbima	Renda Fixa Indexados
Gestão	BB Dsvm S.A
Custodiante	Banco do Brasil S.A.
Administrador	BB Dsvm S.A
Taxa máx. adm. (%)	0,20
Taxa performance	-
Data da Última Cotação	12/01/2017
Cota	13,919
Patrimônio Líquido (R\$ 000)	2.063.288
Patrimônio Médio 12m (R\$ 000)	1.901.431
Alavancado	Não
Investimento no Exterior	Não se Aplica
Investidor qualificado	Inv. Qualificado
Tipo de investidor	Não Há Restrição
Resolução 3792	Sim
Resolução 3922	Sim

## Condições de Investimentos

Aplicação inicial mínima	1.000
Aplicação adicional mínima	0
Resgate mínimo	0
Saldo mínimo	0
Prazo emissão de cotas	D+000
Prazo conversão resgate	D+001
Prazo pgto resgate	D+001
Benchmark	IMA-B 5

## Patrimônio Líquido (R\$) X Valor da Cota




## Retornos (%) (até 12/01/2017)

	ago 2016	set 2016	out 2016	nov 2016	dez 2016	jan 2017	2015	2016	2017	12m	24m	36m	do início
● FUNDO	1,11	1,39	0,44	0,38	1,36	1,12	14,87	15,28	1,12	15,32	32,92	46,97	44,03
● CDI	1,21	1,11	1,05	1,04	1,12	0,45	13,24	14,00	0,45	14,10	29,29	43,33	47,02
● IBOV	1,03	0,80	11,23	-4,65	-2,71	6,19	-13,31	38,94	6,19	61,85	32,85	28,69	22,19

## Retorno Acumulado (252 dias)



## Composição da Carteira (por tipo de Investimento)



## Perfil de Retornos (Últ. 12 meses)

Meses Positivos	12
Meses Negativos	0
Maior Retorno Mensal (%)	1,55
Menor Retorno Mensal (%)	0,38
Retorno Acumulado (%)	15,32
Volatilidade	2,65
Sharpe	0,41
VAR de 1 mês - 95% (%)	1,26

As informações contidas neste material são de caráter exclusivamente informativo. Fundos de Investimento não contam com garantia do administrador do fundo, do gestor da carteira, de qualquer mecanismo de seguro ou ainda, do Fundo Garantidor de Crédito - FGC. A rentabilidade obtida no passado não representa garantia de rentabilidade futura. Ao investidor é recomendada a leitura cuidadosa do prospecto e do regulamento do fundo ao aplicar seus recursos. Para a avaliação da performance do fundo de investimento, é recomendável uma análise de, no mínimo, 12 (doze) meses. O Sistema Economática é uma ferramenta para auxiliar o trabalho do analista e não contém nada que por si só deva ser interpretado como uma recomendação de investimento.



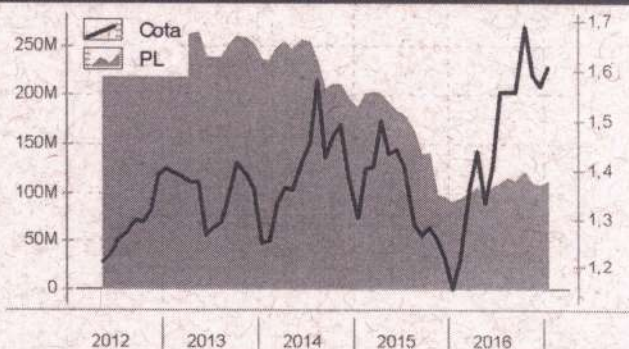
### Características

CNPJ	10418335000188
Início do Fundo	10/06/2009
Código Anbima	228842
Classificação Anbima	Ações Indexados
Gestão	BB Dtm S.A
Custodiante	Banco do Brasil S.A.
Administrador	BB Dtm S.A
Taxa máx. adm. (%)	1,00
Taxa performance	-
Data da Última Cotação	11/01/2017
Cota	1,6092
Patrimônio Líquido (R\$ 000)	110.776
Patrimônio Médio 12m (R\$ 000)	106.932
Alavancado	Não
Investimento no Exterior	Não se Aplica
Investidor qualificado	Não
Tipo de investidor	Reservado
Resolução 3792	Sim
Resolução 3922	Sim

### Condições de Investimentos

Aplicação inicial mínima	10.000
Aplicação adicional mínima	0
Resgate mínimo	0
Saldo mínimo	0
Prazo emissão de cotas	D+001
Prazo conversão resgate	D+001
Prazo pgto resgate	D+004
Benchmark	IGC-NM

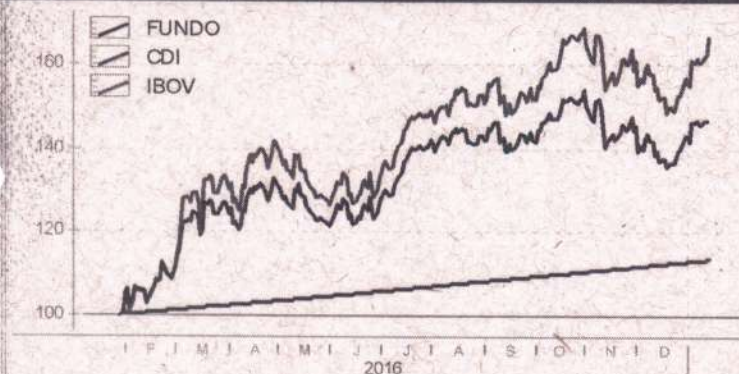
### Patrimônio Líquido (R\$) X Valor da Cota




### Retornos (%) (até 11/01/2017)

	ago 2016	set 2016	out 2016	nov 2016	dez 2016	jan 2017	2015	2016	2017	12m	24m	36m	do início
● FUNDO	0,00	-0,09	8,58	-5,77	-1,43	2,53	-11,91	28,38	2,53	41,52	20,12	23,54	60,92
● CDI	1,21	1,11	1,05	1,04	1,12	0,41	13,24	14,00	0,41	14,10	29,28	43,26	115,85
● IBOV	1,03	0,80	11,23	-4,65	-2,71	3,68	-13,31	38,94	3,68	56,31	27,86	25,66	16,60

### Retorno Acumulado (252 dias)



### Composição da Carteira (por tipo de Investimento)



### Perfil de Retornos (Últ. 12 meses)

Meses Positivos	8
Meses Negativos	4
Maior Retorno Mensal (%)	11,85
Menor Retorno Mensal (%)	-7,42
Retorno Acumulado (%)	41,52
Volatilidade	22,16
Sharpe	1,22
VAR de 1 mês - 95% (%)	10,51

- Ações
- Cert ou rec de dep de val mob
- Valores a receber
- Operações compromissadas
- Disponibilidades
- Merc Futuro - posic compr
- Outras aplicações
- Valores a pagar

As informações contidas neste material são de caráter exclusivamente informativo. Fundos de Investimento não contam com garantia do administrador do fundo, do gestor da carteira, de qualquer mecanismo de seguro ou ainda, do Fundo Garantidor de Crédito - FGC. A rentabilidade obtida no passado não representa garantia de rentabilidade futura. Ao investidor é recomendada a leitura cuidadosa do prospecto e do regulamento do fundo ao aplicar seus recursos. Para a avaliação da performance do fundo de investimento, é recomendável uma análise de, no mínimo, 12 (doze) meses. O Sistema Economática é uma ferramenta para auxiliar o trabalho do analista e não contém nada que por si só deva ser interpretado como uma recomendação de investimento.

# Western Asset Prev Ibrx Alpha Acoes FI Economática



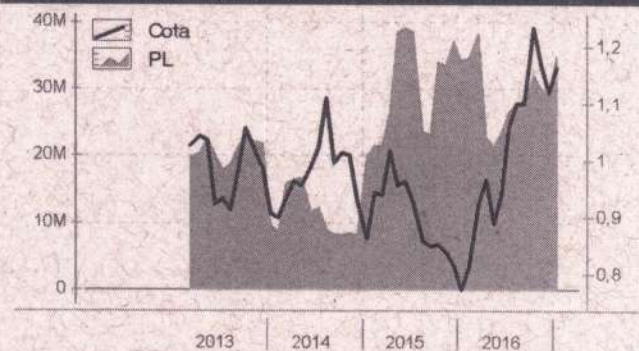
## Características

CNPJ	16703203000184
Início do Fundo	26/02/2013
Código Anbima	329444
Classificação Anbima	Ações Índice Ativo
Gestão	Western Asset
Custodiante	Citibank Dtm SA
Administrador	Western Asset
Taxa máx. adm. (%)	0,75
Taxa performance	20% que exceder 100% do IBRX
Data da Última Cotação	11/01/2017
Cota	1,1626
Patrimônio Líquido (R\$ 000)	34.905
Patrimônio Médio 12m (R\$ 000)	29.108
Alavancado	Não
Investimento no Exterior	Não se Aplica
Investidor qualificado	Não
Tipo de investidor	Não Há Restrição
Resolução 3792	Sim
Resolução 3922	Sim

## Condições de Investimentos

Aplicação inicial mínima	300.000
Aplicação adicional mínima	0
Resgate mínimo	0
Saldo mínimo	0
Prazo emissão de cotas	D+001
Prazo conversão resgate	D+001
Prazo pgto resgate	D+004
Benchmark	IBRX

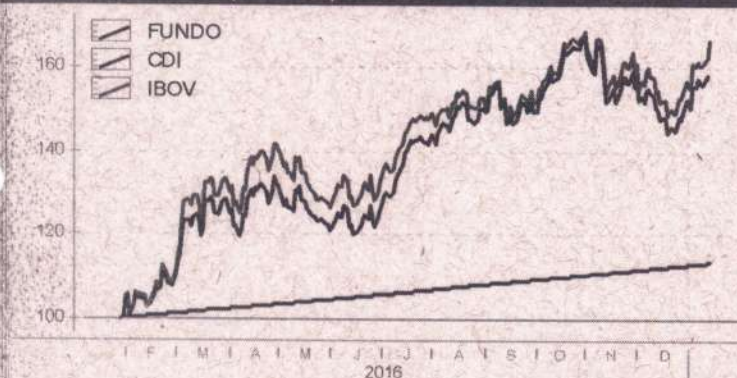
## Patrimônio Líquido (R\$) X Valor da Cota




## Retornos (%) (até 11/01/2017)

	ago 2016	set 2016	out 2016	nov 2016	dez 2016	jan 2017	2015	2016	2017	12m	24m	36m	do início
● FUNDO	3,64	0,13	12,15	-5,54	-3,82	3,80	-12,21	37,30	3,80	53,91	28,56	23,56	14,51
● CDI	1,21	1,11	1,05	1,04	1,12	0,41	13,24	14,00	0,41	14,10	29,28	43,26	53,53
● IBOV	1,03	0,80	11,23	-4,65	-2,71	3,68	-13,31	38,94	3,68	56,31	27,86	25,66	9,78

## Retorno Acumulado (252 dias)



## Composição da Carteira (por tipo de Investimento)



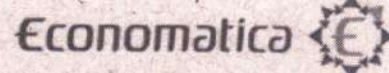
## Perfil de Retornos (Últ. 12 meses)

Meses Positivos	9
Meses Negativos	3
Maior Retorno Mensal (%)	13,30
Menor Retorno Mensal (%)	-8,12
Retorno Acumulado (%)	53,91
Volatilidade	24,61
Sharpe	1,58
VAR de 1 mês - 95% (%)	11,68

- Ações
- Otr VM req na CVM obj of pub
- Cotas de fundos
- Cert ou rec de dep de val mob
- Valores a receber
- Títulos públicos
- Disponibilidades
- Valores a pagar

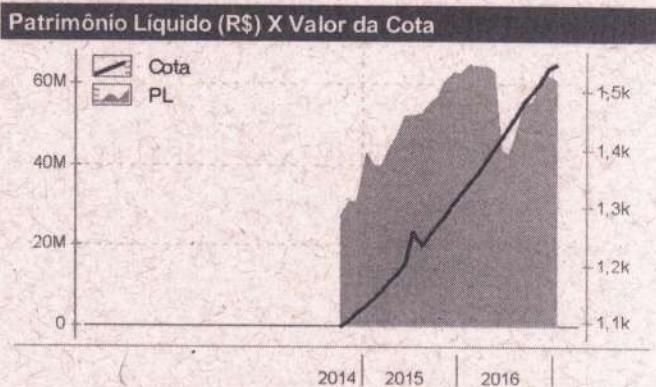
As informações contidas neste material são de caráter exclusivamente informativo. Fundos de Investimento não contam com garantia do administrador do fundo, do gestor da carteira, de qualquer mecanismo de seguro ou ainda, do Fundo Garantidor de Crédito - FGC. Rentabilidade obtida no passado não representa garantia de rentabilidade futura. Ao investidor é recomendada a leitura cuidadosa do prospecto e do regulamento do fundo ao aplicar seus recursos. Para a avaliação da performance do fundo de investimento, é recomendável uma análise de, no mínimo, 12 (doze) meses. O Sistema Economática é uma ferramenta para auxiliar o trabalho do analista e não contém nada que por si só deva ser interpretado como uma recomendação de investimento.

# FIDC Mults Invest Dunas LP-Sen1



Características	
CNPJ	13633964000119
Início do Fundo	17/02/2014
Código Anbima	378402
Classificação Anbima	FIDC Fomento Mercantil
Gestão	Riviera Gestora de Recursos Ltda
Custodiante	-
Administrador	Socopa Sociedade Corretora Paulista
Taxa máx. adm. (%)	0,30
Taxa performance	-
Data da Última Cotação	10/01/2017
Cota	1.547,03
Patrimônio Líquido (R\$ 000)	61.079
Patrimônio Médio 12m (R\$ 000)	57.088
Alavancado	Não
Investimento no Exterior	Não se Aplica
Investidor qualificado	Não
Tipo de investidor	Não Há Restrição
Resolução 3792	-
Resolução 3922	-

Condições de Investimentos	
Aplicação inicial mínima	1.300.000
Aplicação adicional mínima	0
Resgate mínimo	0
Saldo mínimo	0
Prazo emissão de cotas	D+000
Prazo conversão resgate	D+000
Prazo pgto resgate	D+000
Benchmark	Não se Aplica



Retornos (%) (até 10/01/2017)													
	ago 2016	set 2016	out 2016	nov 2016	dez 2016	jan 2017	2015	2016	2017	12m	24m	36m	do início
● FUNDO	1,52	1,39	1,31	1,30	1,41	0,44	16,82	17,82	0,44	17,95	37,79	-	41,94
● CDI	1,21	1,11	1,05	1,04	1,12	0,36	13,24	14,00	0,36	14,10	29,21	43,19	32,32
● IBOV	1,03	0,80	11,23	-4,65	-2,71	3,16	-13,31	38,94	3,16	52,99	27,21	25,02	18,50



**Composição da Carteira (por tipo de Investimento)**

Perfil de Retornos (Últ. 12 meses)	
Meses Positivos	12
Meses Negativos	0
Maior Retorno Mensal (%)	1,52
Menor Retorno Mensal (%)	0,44
Retorno Acumulado (%)	17,95
Volatilidade	0,01
Sharpe	929,66
VAR de 1 mês - 95% (%)	0,01

As informações contidas neste material são de caráter exclusivamente informativo. Fundos de Investimento não contam com garantia do administrador do fundo, do gestor da carteira, de qualquer mecanismo de seguro ou ainda, do Fundo Garantidor de Crédito - FGC. A rentabilidade obtida no passado não representa garantia de rentabilidade futura. Ao investidor é recomendada a leitura cuidadosa do prospecto e do regulamento do fundo ao aplicar seus recursos. Para a avaliação da performance do fundo de investimento, é recomendável uma análise de, no mínimo, 12 (doze) meses. O Sistema Economática é uma ferramenta para auxiliar o trabalho do analista e não contém nada que por si só deva ser interpretado como uma recomendação de investimento.