



PREFEITURA DO RECIFE  
AUTARQUIA MUNICIPAL DE PREVIDÊNCIA E ASSISTÊNCIA À SAÚDE DOS SERVIDOS  
GERÊNCIA DE INVESTIMENTOS  
AUTORIZAÇÃO DE APLICAÇÃO E RESGATE – APR



ART. 3º - B DA PORTARIA MPS Nº 519/2011, INCLUÍDO PELO ART. 2º DA PORTARIA MPS Nº 170, DE 25/04/2012, DOU DE 26/04/2012

|  |  |                |         |
|--|--|----------------|---------|
| AUTORIZAÇÃO DE APLICAÇÃO E RESGATE - APR<br><br>Unidade Gestora do RPPS<br><br>Autarquia Municipal de Previdência e Assistência à Saúde dos Servidores<br><br>CNPJ: 05.244.336/0001-13 | Nº / ANO:  | 024 /2018 - GI |         |
|  | OF. Nº:  | 024 /2018 - GI |         |
|  | Data:  | 30/01/18       |         |
| Valor:   | Dispositivo da Resolução do CMN  |                |         |
| R\$ 8.652.355,02   | FI Multimercado - Aberto - Art. 8º, III                                |                |         |
| Oito milhões, seiscentos e cinquenta e dois mil, trezentos e cinquenta e cinco reais e dois centavos   |  |                |         |
| <b>HISTÓRICO DA OPERAÇÃO/CARACTERÍSTICAS DOS ATIVOS:</b>   |  |                |         |
| Fundo:   | VOTORANTIM ATUARIAL MULTIMERCADO CRÉDITO PRIVADO FUNDO DE INVESTIMENTO |                |         |
| CNPJ do Fundo:   | 14.491.564/0001-89   |                |         |
| Segmento:  | Renda Variável   |                |         |
| Tipo de Ativo:   | FI Multimercado - Aberto - Art. 8º, III                                |                |         |
| Tipo de operação realizada:  | Resgate  |                |         |
| Valor da operação:   | R\$ 5.064.628,81   |                |         |
| Quantidade de Cotas:   | 2.867.041,50014152   |                |         |
| Valor da Cota (R\$):   | R\$ 1,76650000   |                |         |
| Data da Operação:  | 01/02/2017   |                |         |
| Data de Liquidação:  | 29/01/2018   |                |         |
| Patrimônio Líquido do Fundo (R\$):   | R\$ 169.849.000,00   |                |         |
| (%) no Patrimônio Líquido do fundo:  | 2,981842%  |                |         |
| Banco/Agência/Conta:   | Banco do Brasil S.A.   | 3234-4         | 7.909-X |
| Administrador:   | VOTORANTIM ASSET MANAGEMENT DTVM LTDA                                  |                |         |
| CNPJ do Administrador:   | 03.384.738/0001-98   |                |         |
| Data do Termo de Credenciamento do Administrador:  | 07/11/2017   |                |         |
| Gestor:  | VOTORANTIM ASSET MANAGEMENT DTVM LTDA                                  |                |         |
| CNPJ do Gestor:  | 03.384.738/0001-98   |                |         |
| Data do Termo de Credenciamento do Gestor:   | 07/11/2017   |                |         |
| Distribuidor:  | VOTORANTIM ASSET MANAGEMENT DTVM LTDA                                  |                |         |
| CNPJ do Distribuidor:  | 03.384.738/0001-98   |                |         |
| Data do Termo de Credenciamento do Distribuidor:   | 07/11/2017   |                |         |
| Data de Início FI:   | 05/09/2013   |                |         |
| Taxa Administração do FI (%):  | 0,35   |                |         |
| Agência de Classificação de Risco que classificou o FI:  | Dispensado   |                |         |
| Índice de Referência do FI :   | IPCA   |                |         |
| Tx Performance do FI (%):  | Não possui   |                |         |
| Tx Performance (Índ. de Ref.: Qual Índ.Ref. é decidido se a Tx. performance será cobrada ou não):  | Não possui   |                |         |
| Classificação de risco do FI conforme Agência de Classificação de Risco:   | Dispensado   |                |         |
| Carência (dias):   | 720  |                |         |
| Data Listagem Bolsa:   | Não listado  |                |         |
| Resgate (dias):  | 361  |                |         |

|   |  |   |         |
|---|--|---|---------|
| Tx Performance (% a superar: Informar % do Índ. Ref. que o fundo deve performar para haver a cobrança de tx performance): | Não possui   |   |         |
| Cód. Negociação Bolsa:  | Sem código   |   |         |
| Fundo Destinado à Categoria de Investidor:  | INVESTIDOR QUALIFICADO   |   |         |
| Fundo Investe em Cotas de Outros Fundos? Se sim, informar todos o fundos:   | Não  |   |         |
| CNPJ do Fundo:  | R\$ 0,00   |   |         |
| Segmento:   | R\$ 0,00   |   |         |
| Tipo de Ativo:  | R\$ 0,00   |   |         |
| % Carteira do Fundo:  | 0,00   |   |         |
| Descrição da operação (como foi realizada a negociação):  | Autorizada pelo Comitê de Investimentos. Trata-se de Instituição com boa posição no Ranking ANBIMA de Gestores e devidamente credenciada pela Autarquia Municipal de Previdência e Assistência à Saúde dos Servidores. A operação faz parte do processo de diversificação da carteira de investimentos com vistas ao atingimento/superação da meta atuarial. A operação está aderente com a Política de Investimentos. |   |         |
| Características dos Ativos(Caracterizar o Fundo de Investimento negociado)  | Objetivos:   | Cotas de fundos de investimento e/ou cotas de fundo de investimento em cotas de fundos de investimento, inclusive administrados ou geridos pelo ADMINISTRADOR, GESTOR ou empresas a eles ligadas. --- 100%<br>Cotas de fundos de investimento em direitos creditórios, e de investimento em cotas de fundos de investimento em direitos creditórios, inclusive administrados ou geridos pelo ADMINISTRADOR, GESTOR e empresas a eles ligadas. ---<br>- 40% Cotas de fundos de investimento imobiliário e de investimento em cotas de fundos de investimento imobiliário, inclusive administrados ou geridos pelo ADMINISTRADOR, GESTOR e empresas a eles ligadas. ----<br>40% Outros ativos financeiros permitidos pela regulamentação, exceto se ofertados publicamente ou emitidos ou com coobrigação de instituições financeiras. ---<br>40%<br>Exposição em Crédito Privado. -- 100%. |         |
|   | Principais riscos do fundo:  | Riscos provenientes de Índices de Preços (Risco 3)  |         |
|   | Risco do Fundo atribuído pelo Administrador  | Risco Médio   |         |
|   | Compatibilidade da aplicação com as obrigações presentes e futuras do RPPS:  | Sim. Havendo a necessidade do Atestado de Compatibilidade somente quando da aplicação de recursos em razão do longo prazo de carência e/ou resgate  |         |
| Análise / Parecer do Colegiado Deliberativo e Comitê de Investimentos, conforme previsto na legislação do RPPS:           | Operação deliberada/autorizada pelo Comitê de Investimentos da RECIPIREV através da Planilha/Estudo Técnico de Deliberações  |   |         |
|   | Data da reunião do Comitê de Investimentos   | 23/01/2018  |         |
| Outras Observações:   |  |   |         |
| Fundo:  | SUL AMÉRICA HIGH YIELD FIM CRÉDITO PRIVADO   |   |         |
| CNPJ do Fundo:  | 19.225.709/0001-13   |   |         |
| Segmento:   | Renda Variável   |   |         |
| Tipo de Ativo:  | FI Multimercado - Aberto - Art. 8º, III  |   |         |
| Tipo de operação realizada:   | Resgate  |   |         |
| Valor da operação:  | R\$ 3.587.726,21   |   |         |
| Quantidade de Cotas:  | 235.554,21246143   |   |         |
| Valor da Cota (R\$):  | R\$ 15,23100000  |   |         |
| Data da Operação:   | 01/02/2017   |   |         |
| Data de Liquidação:   | 29/01/2018   |   |         |
| Patrimônio Líquido do Fundo (R\$):  | R\$ 34.031.000,00  |   |         |
| (%) no Patrimônio Líquido do fundo:   | 10,542524%   |   |         |
| Banco/Agência/Conta:  | Banco do Brasil S.A.   | 3234-4  | 7.909-X |
| Administrador:  | SULAMÉRICA INVESTIMENTOS DTVM S.A  |   |         |
| CNPJ do Administrador:  | 32.206.435/0001-83   |   |         |
| Data do Termo de Credenciamento do Administrador:   | 31/10/2017   |   |         |
| Gestor:   | SULAMÉRICA INVESTIMENTOS GESTORA DE RECURSOS S.A.  |   |         |
| CNPJ do Gestor:   | 21.813.291/0001-07   |   |         |
| Data do Termo de Credenciamento do Gestor:  | 31/10/2017   |   |         |



|   |  |  |            |
|---|--|--|------------|
| Distribuidor:   | PERFORME AGENTE AUTÔNOMO DE INVESTIMENTOS EIRELI   |  |            |
| CNPJ do Distribuidor:   | 10.819.611/0001-10   |  |            |
| Data do Termo de Credenciamento do Distribuidor:  | 17/11/2017   |  |            |
| Data de Início FI:  | 21/03/2014   |  |            |
| Taxa Administração do FI (%):   | 1,50   |  |            |
| Agência de Classificação de Risco que classificou o FI:   | Dispensado   |  |            |
| Índice de Referência do FI :  | IPCA+6,00%   |  |            |
| Tx Performance do FI (%):   | Não possui   |  |            |
| Tx Performance (Índ. de Ref.: Qual Índ.Ref. é decidido se a Tx. performance será cobrada ou não):                         | Não possui   |  |            |
| Classificação de risco do FI conforme Agência de Classificação de Risco:  | Dispensado   |  |            |
| Carência (dias):  | 720  |  |            |
| Data Listagem Bolsa:  | Não listado  |  |            |
| Resgate (dias):   | 360  |  |            |
| Tx Performance (% a superar: Informar % do Índ. Ref. que o fundo deve performar para haver a cobrança de tx performance): | Não possui   |  |            |
| Cód. Negociação Bolsa:  | Sem código   |  |            |
| Fundo Destinado à Categoria de Investidor:  | INVESTIDOR QUALIFICADO   |  |            |
| Fundo Investe em Cotas de Outros Fundos? Se sim, informar todos o fundos:   | Não  |  |            |
| CNPJ do Fundo:  | R\$ 0,00   |  |            |
| Segmento:   | R\$ 0,00   |  |            |
| Tipo de Ativo:  | R\$ 0,00   |  |            |
| % Carteira do Fundo:  | 0,00   |  |            |
| Descrição da operação (como foi realizada a negociação):  | Autorizada pelo Comitê de Investimentos. Trata-se de Instituição com boa posição no Ranking ANBIMA de Gestores e devidamente credenciada pela Autarquia Municipal de Previdência e Assistência à Saúde dos Servidores. A operação faz parte do processo de diversificação da carteira de investimentos com vistas ao atingimento/superação da meta atuarial. A operação está aderente com a Política de Investimentos. |  |            |
| Características dos Ativos(Caracterizar o Fundo de Investimento negociado)  | Objetivos:   | O fundo poderá investir em carteira diversificada de créditos privados e recebíveis imobiliários, preponderantemente indexados a inflação, através de ativos CDB, LF, FIDC, CRI, CRA, LCI/LCA e cotas de fundos. O fundo poderá adquirir ativos financeiros de renda fixa que possuam grau de investimento (BBB-) ou maior emitido por agência de avaliação de risco. Admitem-se operações com derivativos unicamente para fins de hedge e excluem-se estratégias que impliquem exposição em renda variável. |            |
|   | Principais riscos do fundo:  | Risco de crédito (Risco 4)   |            |
|   | Risco do Fundo atribuído pelo Administrador  | Risco Alto   |            |
| Compatibilidade da aplicação com as obrigações presentes e futuras do RPPS:   | Sim. Havendo a necessidade do Atestado de Compatibilidade somente quando da aplicação de recursos em razão do longo prazo de carência e/ou resgate   |  |            |
| Análise / Parecer do Colegiado Deliberativo e Comitê de Investimentos, conforme previsto na legislação do RPPS:           | Operação deliberada/autorizada pelo Comitê de Investimentos da RECIPIREV através da Planilha/Estudo Técnico de Deliberações  |  |            |
|   | Data da reunião do Comitê de Investimentos   | :  | 23/01/2018 |
| Outras Observações:   |  |  |            |
| Fundo:  | SUL AMÉRICA INFLATIE FI RF LONGO PRAZO   |  |            |
| CNPJ do Fundo:  | 09.326.708/0001-01   |  |            |
| Segmento:   | Renda Fixa   |  |            |
| Tipo de Ativo:  | FI 100% Títulos Públicos - Art. 7º, I, "b"   |  |            |
| Tipo de operação realizada:   | Aplicação  |  |            |
| Valor da operação:  | R\$ 8.652.355,02   |  |            |
| Quantidade de Cotas:  | 249.074,64505729   |  |            |
| Valor da Cota (R\$):  | R\$ 34,73800000  |  |            |
| Data da Operação:   | 30/01/2018   |  |            |
| Data de Liquidação:   | 30/01/2018   |  |            |
| Patrimônio Líquido do Fundo (R\$):  | R\$ 43.762.000,00  |  |            |
| (%) no Patrimônio Líquido do fundo:   | 19,771388%   |  |            |
| Banco/Agência/Conta:  | Banco do Brasil S.A.   | 3234-4   | 7.909-X    |
| Administrador:  | SULAMÉRICA INVESTIMENTOS DTVM S.A  |  |            |
| CNPJ do Administrador:  | 32.206.435/0001-83   |  |            |
| Data do Termo de Credenciamento do Administrador:   | 31/10/2017   |  |            |

|   |  |   |
|---|--|---|
| Gestor:   | SULAMÉRICA INVESTIMENTOS GESTORA DE RECURSOS S.A.  |   |
| CNPJ do Gestor:   | 21.813.291/0001-07   |   |
| Data do Termo de Credenciamento do Gestor:  | 31/10/2017   |   |
| Distribuidor:   | PERFORME AGENTE AUTÔNOMO DE INVESTIMENTOS EIRELI   |   |
| CNPJ do Distribuidor:   | 10.819.611/0001-10   |   |
| Data do Termo de Credenciamento do Distribuidor:  | 17/11/2017   |   |
| Data de Início FI:  | 10/07/2008   |   |
| Taxa Administração do FI (%):   | 0,40   |   |
| Agência de Classificação de Risco que classificou o FI:   | Dispensado   |   |
| Índice de Referência do FI:   | IMA-B  |   |
| Tx Performance do FI (%):   | 20,00  |   |
| Tx Performance (Índ. de Ref.: Qual Índ.Ref. é decidido se a Tx. performance será cobrada ou não):   | IMA-B  |   |
| Classificação de risco do FI conforme Agência de Classificação de Risco:  | Dispensado   |   |
| Carência (dias):  | 0  |   |
| Data Listagem Bolsa:  | Não listado  |   |
| Resgate (dias):   | 2  |   |
| Tx Performance (% a superar: Informar % do Índ. Ref. que o fundo deve performar para haver a cobrança de tx performance):   | 100,00   |   |
| Cód. Negociação Bolsa:  | Sem código   |   |
| Fundo Destinado à Categoria de Investidor:  | INVESTIDOR GERAL   |   |
| Fundo Investe em Cotas de Outros Fundos? Se sim, informar todos o fundos:   | Não  |   |
| CNPJ do Fundo:  | R\$ 0,00   |   |
| Segmento:   | R\$ 0,00   |   |
| Tipo de Ativo:  | R\$ 0,00   |   |
| % Carteira do Fundo:  | 0,00   |   |
| Descrição da operação (como foi realizada a negociação):  | Autorizada pelo Comitê de Investimentos. Trata-se de Instituição com boa posição no Ranking ANBIMA de Gestores e devidamente credenciada pela Autarquia Municipal de Previdência e Assistência à Saúde dos Servidores. A operação faz parte do processo de diversificação da carteira de investimentos com vistas ao atingimento/superação da meta atuarial. A operação está aderente com a Política de Investimentos. |   |
| Características dos Ativos (Caracterizar o Fundo de Investimento negociado)   | Objetivos:   | O fundo observa as vedações estabelecidas nas resoluções do CMN nºs 3.792 e 3.922, investindo no mínimo 80% (oitenta por cento) da carteira em ativos relacionados direta ou indiretamente à variação das taxas de juros e/ou índices de preços |
|   | Principais riscos do fundo:  | Inflação e diversos outros conforme o regulamento do fundo (Risco 3)  |
|   | Risco do Fundo atribuído pelo Administrador  | Risco Médio   |
| Compatibilidade da aplicação com as obrigações presentes e futuras do RPPS:   | Sim, porém, não há a necessidade de Atestado de Compatibilidade em razão do prazo curto da carência e/ou resgate   |   |
| Análise / Parecer do Colegiado Deliberativo e Comitê de Investimentos, conforme previsto na legislação do RPPS:   | Operação deliberada/autorizada pelo Comitê de Investimentos da RECIPIREV através da Planilha/Estudo Técnico de Deliberações  |   |
|   | Data da reunião do Comitê de Investimentos   | 23/01/2018  |
| Outras Observações:   |  |   |
| Anexo: Lâmina(s) do fundo(s) e ofício(s)  |  |   |
| <p style="text-align: center;"> <br/> <b>PROPONENTE</b><br/> Andreson Carlos Gomes de Oliveira<br/> Chefe de Divisão de Investimentos<br/> CPF: 052.430.264-25<br/> Entidade Certificadora: ANBIMA<br/> Validade da Certificação: 04/02/2018 </p> <p style="text-align: center;"> <br/> <b>GESTOR/AUTORIZADOR</b><br/> José Marcos Alves de Barros<br/> Gerente de Investimentos<br/> CPF: 334.326.354-00<br/> Entidade Certificadora: ANBIMA<br/> Validade da Certificação: 03/05/2019 </p> |  |   |



**SAÚDE  
RECIFE**

**RECI  
PREV**

Recife, 30 de janeiro de 2018

**Ofício RECI PREV nº 024/2018 – GI**

Prezados (as) Senhores (as),

Solicitamos efetuar a aplicação em nome do cotista: **FUNDO PREVIDENCIÁRIO RECI PREV CNPJ: 07.749.668/0001-85**; no valor de R\$ 8.652.355,02 (Oito milhões, seiscentos e cinquenta e dois mil, trezentos e cinquenta e cinco reais e dois centavos), no fundo SUL AMÉRICA INFLATIE FI RF LONGO PRAZO CNPJ: 09.326.708/0001-01.

Na oportunidade, informamos que foi encaminhado TED nesta data através do Banco do Brasil S.A., Agência 3234-4, conta corrente 7.909-X, com os dados a seguir:

Banco: Banco Bradesco S.A. (237)

Agência: 2856-8

Conta Corrente: 19613-4

Favorecido: SUL AMÉRICA INFLATIE FI RENDA FIXA

CNPJ: 09.326.708/0001-01

Valor: R\$ 8.652.355,02 (Oito milhões, seiscentos e cinquenta e dois mil, trezentos e cinquenta e cinco reais e dois centavos)

Justificativa da aplicação ou resgate: APR 024/2018

Atenciosamente,

  
**JOSÉ MARCOS ALVES DE BARROS**  
GERENTE DE INVESTIMENTOS

  
**MANOEL CARNEIRO SOARES CARDOSO**  
DIRETOR PRESIDENTE

*Encaminhado para  
em 30/01/2018*

  
LUS ALVES DE BARROS  
Gerente de Investimentos  
Autarquia Municipal de Previdência  
e Assistência à Saúde dos Servidores

Prezados (as) Senhores (as)  
Giuliana Crivellaro/Rumiko Gushiken/Investimentos  
Sul América Investimentos Gestora de Recursos S.A.  
São Paulo - SP

Autarquia Municipal de Previdência e Assistência à Saúde dos Servidores - Reciprev / Saúde Recife  
Av. Manoel Borba 488, Cep: 50070-000 , Boa Vista, Recife - PE  
Fone/Fax: (81) 3355.1650 / 3355.1647



**PREFEITURA DO  
RECIFE**

**SAÚDE  
RECIFE**

**RECI  
PREV**

Recife, 30 de janeiro de 2018



**Ofício RECI PREV nº 3A/2018 – GI**

Senhor Gerente,

Solicitamos efetuar a seguinte TED, vinculado à conta 7.909-X.

Banco: Banco Bradesco S.A. (237)

Agência: 2856-8

Conta Corrente: 19613-4


Favorecido: SUL AMÉRICA INFLATIE FI RENDA FIXA

CNPJ: 09.326.708/0001-01

Valor: R\$ 8.652.355,02 (Oito milhões, seiscentos e cinquenta e dois mil, trezentos e cinquenta e cinco reais e dois centavos)

Justificativa da aplicação ou resgate: APR 024/2018

Atenciosamente,

  
**JOSÉ MARCOS ALVES DE BARROS**  
GERENTE DE INVESTIMENTOS

  
**ANNA PAULA ALMEIDA NUNES E SILVA**  
GERENTE DE PREVIDÊNCIA

Ilmo Senhor

**PEDRO PAULO**

Gerente de Relacionamento

**Banco do Brasil S.A. – Agência Setor Público - Recife -PE**

NESTA

Autarquia Municipal de Previdência e Assistência à Saúde dos Servidores - Reciprev / Saúde Recife

Av. Manoel Borba 488, Cep: 50070-000 , Boa Vista, Recife - PE

Fone/Fax: (81) 3355.1650 / 3355.1647



**PREFEITURA DO  
RECIFE**



## Características

|                      |                                     |
|----------------------|-------------------------------------|
| CNPJ                 | 09326708000101                      |
| Início do Fundo      | 11/07/2008                          |
| Código Anbima        | 212873                              |
| Classificação Anbima | Renda Fixa Duração Alta Soberano    |
| Gestão               | Sul America Investimentos Gestor... |
| Custodiante          | Banco Bradesco S.A.                 |
| Administrador        | Sul America Investimentos Dtm       |
| Taxa máx. adm. (%)   | 0,40                                |
| Taxa performance     | 20% que exceder 100% do Outros      |

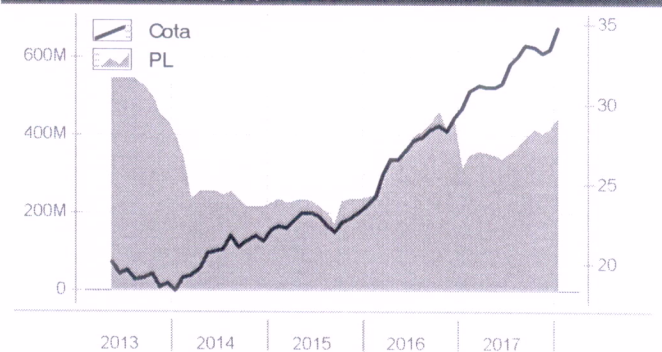
|                                |            |
|--------------------------------|------------|
| Data da Última Cotação         | 31/01/2018 |
| Cota                           | 34,738     |
| Patrimônio Líquido (R\$ 000)   | 437.620    |
| Patrimônio Médio 12m (R\$ 000) | 377.783    |

|                          |                  |
|--------------------------|------------------|
| Alavancado               | Não              |
| Investimento no Exterior | Não se Aplica    |
| Investidor qualificado   | Não              |
| Tipo de investidor       | Não Há Restrição |
| Resolução 3792           | Sim              |
| Resolução 3922           | Sim              |

## Condições de Investimentos

|                            |       |
|----------------------------|-------|
| Aplicação inicial mínima   | 5.000 |
| Aplicação adicional mínima | 2.500 |
| Resgate mínimo             | 2.500 |
| Saldo mínimo               | 2.500 |
| Prazo emissão de cotas     | D+000 |
| Prazo conversão resgate    | D+001 |
| Prazo pgto resgate         | D+002 |
| Benchmark                  | IMA-B |

## Patrimônio Líquido (R\$) X Valor da Cota



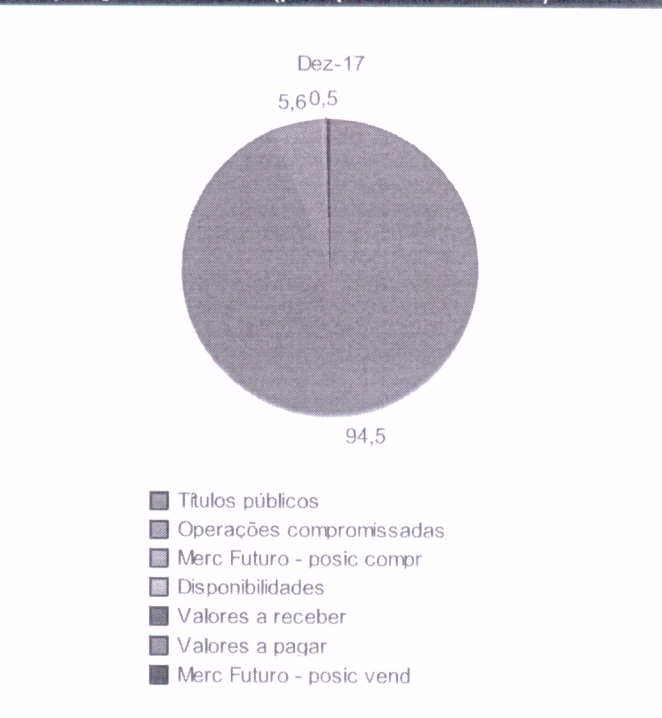
## Retornos (%) (até 30/01/2018)

|         | ago 2017 | set 2017 | out 2017 | nov 2017 | dez 2017 | jan 2018 | 2016  | 2017  | 2018  | 12m   | 24m    | 36m   | do início |
|---------|----------|----------|----------|----------|----------|----------|-------|-------|-------|-------|--------|-------|-----------|
| ● FUNDO | 1,61     | 1,87     | -0,19    | -1,14    | 0,61     | 3,95     | 25,54 | 14,51 | 3,95  | 16,97 | 46,56  | 56,56 | 247,38    |
| ● CDI   | 0,80     | 0,64     | 0,64     | 0,57     | 0,54     | 0,56     | 14,00 | 9,93  | 0,56  | 9,40  | 24,70  | 41,38 | 164,72    |
| ● IBOV  | 7,46     | 4,88     | 0,02     | -3,15    | 6,16     | 10,58    | 38,94 | 26,86 | 10,58 | 31,39 | 109,09 | 80,11 | 40,46     |

## Retorno Acumulado (252 dias)



## Composição da Carteira (por tipo de Investimento)



## Perfil de Retornos (Últ. 12 meses)

|                          |       |
|--------------------------|-------|
| Meses Positivos          | 9     |
| Meses Negativos          | 3     |
| Maior Retorno Mensal (%) | 4,08  |
| Menor Retorno Mensal (%) | -1,14 |
| Retorno Acumulado (%)    | 16,97 |
| Volatilidade             | 9,14  |
| Sharpe                   | 0,83  |
| VAR de 1 mês - 95% (%)   | 4,24  |

As informações contidas neste material são de caráter exclusivamente informativo. Fundos de Investimento não contam com garantia do administrador do fundo, do gestor da carteira, de qualquer mecanismo de seguro ou ainda, do Fundo Garantidor de Crédito - FGC. A rentabilidade obtida no passado não representa garantia de rentabilidade futura. Ao investidor é recomendada a leitura cuidadosa do prospecto e do regulamento do fundo ao aplicar seus recursos. Para a avaliação da performance do fundo de investimento, é recomendável uma análise de, no mínimo, 12 (doze) meses. O Sistema Economática é uma ferramenta para auxiliar o trabalho do analista e não contém nada que por si só deva ser interpretado como uma recomendação de investimento.

# Sul America High Yield FI Mult Cred Priv *Economática*



## Características

|                      |                                     |
|----------------------|-------------------------------------|
| CNPJ                 | 19225709000113                      |
| Início do Fundo      | 21/03/2014                          |
| Código Anbima        | 366080                              |
| Classificação Anbima | Multimercados Livre                 |
| Gestão               | Sul America Investimentos Gestor... |
| Custodiante          | Banco Bradesco S.A.                 |
| Administrador        | Sul America Investimentos Dtm       |

|                    |      |
|--------------------|------|
| Taxa máx. adm. (%) | 1,50 |
| Taxa performance   | -    |

|                                |            |
|--------------------------------|------------|
| Data da Última Cotação         | 31/01/2018 |
| Cota                           | 15,231     |
| Patrimônio Líquido (R\$ 000)   | 34.031     |
| Patrimônio Médio 12m (R\$ 000) | 36.612     |

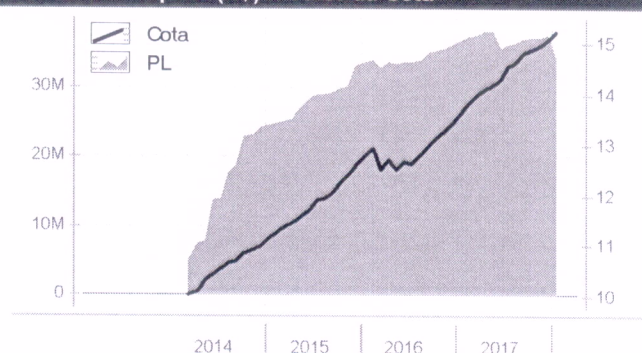
|                          |                  |
|--------------------------|------------------|
| Alavancado               | Não              |
| Investimento no Exterior | Não se Aplica    |
| Investidor qualificado   | Inv. Qualificado |
| Tipo de investidor       | Não Há Restrição |
| Resolução 3792           | -                |
| Resolução 3922           | -                |

## Condições de Investimentos

|                            |           |
|----------------------------|-----------|
| Aplicação inicial mínima   | 1.000.000 |
| Aplicação adicional mínima | 50.000    |
| Resgate mínimo             | 50.000    |
| Saldo mínimo               | 1.000.000 |
| Prazo emissão de cotas     | D+000     |
| Prazo conversão resgate    | D+360     |
| Prazo pgto resgate         | D+361     |

|           |        |
|-----------|--------|
| Benchmark | OUTROS |
|-----------|--------|

## Patrimônio Líquido (R\$) X Valor da Cota



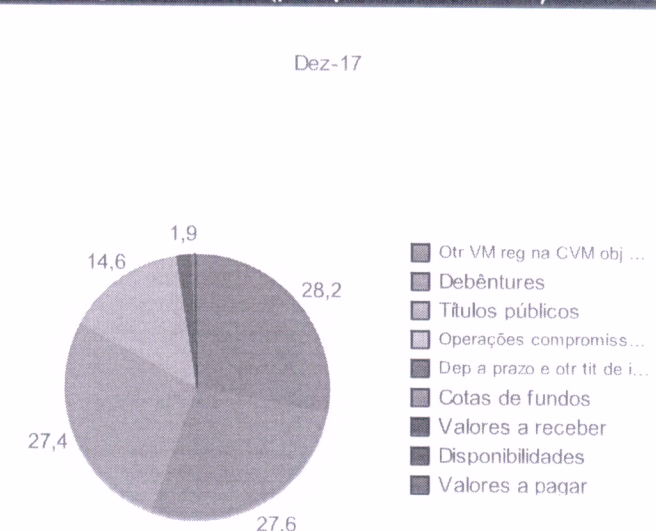
## Retornos (%) (até 29/01/2018)

|         | ago 2017 | set 2017 | out 2017 | nov 2017 | dez 2017 | jan 2018 | 2016  | 2017  | 2018  | 12m   | 24m    | 36m   | do início |
|---------|----------|----------|----------|----------|----------|----------|-------|-------|-------|-------|--------|-------|-----------|
| ● FUNDO | 0,63     | 1,21     | 0,57     | 0,47     | 0,67     | 1,00     | 6,72  | 12,25 | 1,00  | 11,94 | 18,98  | 36,40 | 52,31     |
| ● CDI   | 0,80     | 0,64     | 0,64     | 0,57     | 0,54     | 0,53     | 14,00 | 9,93  | 0,53  | 9,43  | 24,66  | 41,41 | 54,75     |
| ● IBOV  | 7,46     | 4,88     | 0,02     | -3,15    | 6,16     | 10,86    | 38,94 | 26,86 | 10,86 | 28,27 | 109,62 | 77,33 | 78,76     |

## Retorno Acumulado (252 dias)



## Composição da Carteira (por tipo de Investimento)



## Perfil de Retornos (Últ. 12 meses)

|                          |       |
|--------------------------|-------|
| Meses Positivos          | 12    |
| Meses Negativos          | 0     |
| Maior Retorno Mensal (%) | 1,88  |
| Menor Retorno Mensal (%) | 0,47  |
| Retorno Acumulado (%)    | 11,94 |
| Volatilidade             | 1,62  |
| Sharpe                   | 1,44  |
| VAR de 1 mês - 95% (%)   | 0,76  |

As informações contidas neste material são de caráter exclusivamente informativo. Fundos de Investimento não contam com garantia do administrador do fundo, do gestor da carteira, de qualquer mecanismo de seguro ou ainda, do Fundo Garantidor de Crédito - FGC. A rentabilidade obtida no passado não representa garantia de rentabilidade futura. Ao investidor é recomendada a leitura cuidadosa do prospecto e do regulamento do fundo ao aplicar seus recursos. Para a avaliação da performance do fundo de investimento, é recomendável uma análise de, no mínimo, 12 (doze) meses. O Sistema Economática é uma ferramenta para auxiliar o trabalho do analista e não contém nada que por si só deva ser interpretado como uma recomendação de investimento.





## Características

|                      |                              |
|----------------------|------------------------------|
| CNPJ                 | 14491564000189               |
| Início do Fundo      | 05/09/2013                   |
| Código Anbima        | 348678                       |
| Classificação Anbima | Multimercados Juros e Moedas |
| Gestão               | Votorantim Asset             |
| Custodiante          | Citibank Dtm SA              |
| Administrador        | Votorantim Asset             |

|                    |      |
|--------------------|------|
| Taxa máx. adm. (%) | 0,35 |
| Taxa performance   | -    |

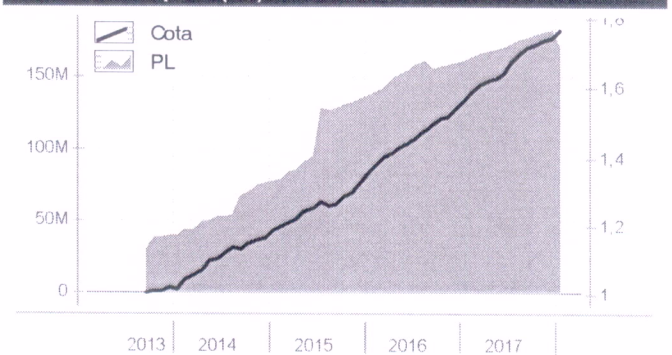
|                                |            |
|--------------------------------|------------|
| Data da Última Cotação         | 31/01/2018 |
| Cota                           | 1,7665     |
| Patrimônio Líquido (R\$ 000)   | 169.849    |
| Patrimônio Médio 12m (R\$ 000) | 172.384    |

|                          |                  |
|--------------------------|------------------|
| Alavancado               | Não              |
| Investimento no Exterior | Não se Aplica    |
| Investidor qualificado   | Inv. Qualificado |
| Tipo de investidor       | Não Há Restrição |
| Resolução 3792           | Sim              |
| Resolução 3922           | Sim              |

## Condições de Investimentos

|                            |         |
|----------------------------|---------|
| Aplicação inicial mínima   | 100.000 |
| Aplicação adicional mínima | 10.000  |
| Resgate mínimo             | 10.000  |
| Saldo mínimo               | 100.000 |
| Prazo emissão de cotas     | D+000   |
| Prazo conversão resgate    | D+360   |
| Prazo pgto resgate         | D+361   |
| Benchmark                  | CDI     |

## Patrimônio Líquido (R\$) X Valor da Cota



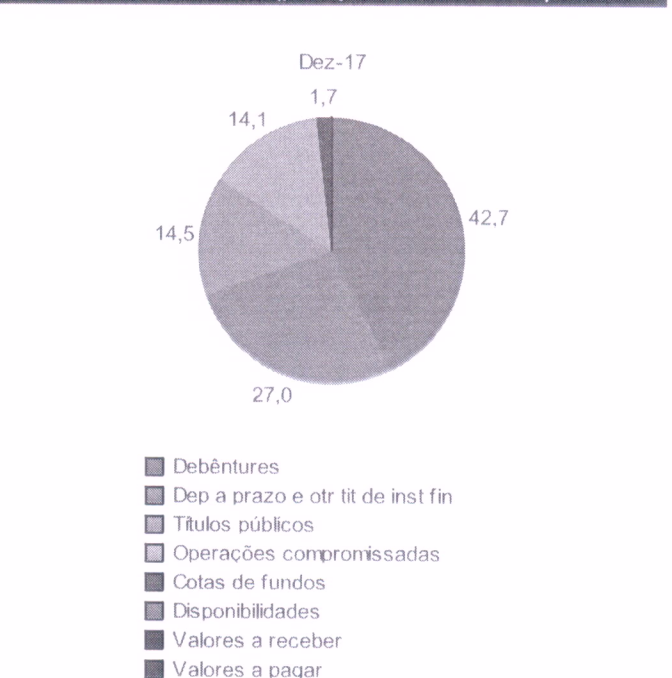
## Retornos (%) (até 29/01/2018)

|         | ago 2017 | set 2017 | out 2017 | nov 2017 | dez 2017 | jan 2018 | 2016  | 2017  | 2018  | 12m   | 24m    | 36m   | do início |
|---------|----------|----------|----------|----------|----------|----------|-------|-------|-------|-------|--------|-------|-----------|
| ● FUNDO | 1,15     | 1,06     | 0,78     | 0,40     | 0,48     | 1,14     | 16,19 | 13,28 | 1,14  | 12,84 | 29,93  | 48,64 | 76,65     |
| ● CDI   | 0,80     | 0,64     | 0,64     | 0,57     | 0,54     | 0,53     | 14,00 | 9,93  | 0,53  | 9,43  | 24,66  | 41,41 | 62,65     |
| ● IBOV  | 7,46     | 4,88     | 0,02     | -3,15    | 6,16     | 10,86    | 38,94 | 26,86 | 10,86 | 28,27 | 109,62 | 77,33 | 61,79     |

## Retorno Acumulado (252 dias)



## Composição da Carteira (por tipo de Investimento)



## Perfil de Retornos (Últ. 12 meses)

|                          |       |
|--------------------------|-------|
| Meses Positivos          | 12    |
| Meses Negativos          | 0     |
| Maior Retorno Mensal (%) | 2,08  |
| Menor Retorno Mensal (%) | 0,40  |
| Retorno Acumulado (%)    | 12,84 |
| Volatilidade             | 1,54  |
| Sharpe                   | 2,06  |
| VAR de 1 mês - 95% (%)   | 0,73  |

As informações contidas neste material são de caráter exclusivamente informativo. Fundos de Investimento não contam com garantia do administrador do fundo, do gestor da carteira, de qualquer mecanismo de seguro ou ainda, do Fundo Garantidor de Crédito - FGC. A rentabilidade obtida no passado não representa garantia de rentabilidade futura. Ao investidor é recomendada a leitura cuidadosa do prospecto e do regulamento do fundo ao aplicar seus recursos. Para a avaliação da performance do fundo de investimento, é recomendável uma análise de, no mínimo, 12 (doze) meses. O Sistema Economática é uma ferramenta para auxiliar o trabalho do analista e não contém nada que por si só deva ser interpretado como uma recomendação de investimento.