



**RECIFE**  
PREFEITURA DA CIDADE



**PREFEITURA DO RECIFE**  
**AUTARQUIA MUNICIPAL DE PREVIDÊNCIA E ASSISTÊNCIA À SAÚDE DOS SERVIDOS**  
**GERÊNCIA DE INVESTIMENTOS**  
**AUTORIZAÇÃO DE APLICAÇÃO E RESGATE – APR**

ART. 3º - B DA PORTARIA MPS Nº 519/2011, INCLUÍDO PELO ART. 2º DA PORTARIA MPS Nº 170, DE 25/04/2012, DOU DE 26/04/2012

<b>AUTORIZAÇÃO DE APLICAÇÃO E RESGATE - APR</b>	<b>Nº / ANO:</b>	<b>024 /2019 - GI</b>
<b>Unidade Gestora do RPPS</b>	<b>OF. Nº:</b>	<b>024 /2019 - GI</b>
Autarquia Municipal de Previdência e Assistência à Saúde dos Servidores	<b>Data:</b>	<b>07/02/19</b>
<b>CNPJ: 05.244.336/0001-13</b>		
<b>Valor:</b>		
R\$ 998,00	Fundos Renda fixa em geral - Art. 7º, IV, "a"	
Novecentos e noventa e oito reais		

Sim para todos os fundos desta APR

**HISTÓRICO DA OPERAÇÃO/CARACTERÍSTICAS DOS ATIVOS:**

<b>Fundo:</b>	FUNDO DE INVESTIMENTO EM COTAS DE FUNDOS DE INVESTIMENTO RENDA FIXA CURTO PRAZO		
<b>CNPJ do Fundo:</b>	PODER PÚBLICO		
<b>Segmento:</b>	13.397.466/0001-14		
<b>Tipo de Ativo:</b>	FI Renda Fixa - Geral		
<b>Tipo de operação realizada:</b>	Fundos Renda fixa em geral - Art. 7º, IV, "a"		
<b>Valor da operação:</b>	Resgate		
<b>Quantidade de Cotas:</b>	R\$ 998,00		
<b>Valor da Cota (R\$):</b>	628,39569006		
<b>Data da Operação:</b>	R\$ 1,58817		
<b>Data de Liquidação:</b>	07/02/2019		
<b>Patrimônio Líquido do Fundo (R\$):</b>	R\$	07/02/2019	
<b>(%) no Patrimônio Líquido do fundo:</b>	444.622.070,00		
<b>Limite Máximo por PL do fundo</b>	0,000%		
<b>Banco/Agência/Conta:</b>	Banco do Brasil S.A.	3234-4	7.909-X
<b>Administrador:</b>	BANCO BRADESCO S.A. (GRUPO BRADESCO)		
<b>CNPJ do Administrador:</b>	60.746.948/0001-12		
<b>Data do Termo de Credenciamento do Administrador:</b>	25/10/2018		
<b>Administrador com Comitê de auditoria e comitê de riscos, obrigado, pelo BACEN</b>	Sim		
<b>Volume de Recursos do Administrador com RPPS</b>	R\$ 9.087.500.610,00		
<b>% Recursos do Administrador com RPPS. O administrador do fundo de investimento detenha, no máximo, 50% (cinquenta por cento) dos recursos sob sua administração oriundos de regimes próprios de previdência social.</b>	1,53%		
<b>Gestor:</b>	BRAM - DTVM (GRUPO BRADESCO)		
<b>CNPJ do Gestor:</b>	62.375.134/0001-44		
<b>Data do Termo de Credenciamento do Gestor:</b>	25/10/2018		
<b>Gestor com Comitê de auditoria e comitê de riscos, obrigado, pelo BACEN</b>	Sim		
<b>Volume de Recursos do Gestor com RPPS</b>	R\$	9.541.897.525,80	
<b>% Recursos do Gestor com RPPS</b>	1,57%		
<b>Empresa de Rating</b>	Standard&Poor's		
<b>Conceito</b>	AMP 1		
<b>Representação do conceito</b>	Excelente		
<b>O fundo atende a Resolução 3.922/2010, quanto ao Comitê de Auditoria e Riscos obrigatórios pelo BACEN</b>	Sim		
<b>Distribuidor:</b>	BRAM - DTVM (GRUPO BRADESCO)		
<b>CNPJ do Distribuidor:</b>	62.375.134/0001-44		
<b>Data do Termo de Credenciamento do Distribuidor:</b>	25/10/2018		

Data de Início FI:	16/02/2012	
Taxa Administração do FI (%):	3,00	
Índice de Referência do FI :	CDI	
Tx Performance do FI (%):	Não possui	
Tx Performance (Índ. de Ref.: Qual Índ.Ref. é decidido se a Tx. performance será cobrada ou não):	Não possui	
Tx Performance (% a superar: informar % do Índ. Ref. que o fundo deve performar para haver a cobrança de tx performance):	Não possui	
Taxa de Performance atende as condições da Resolução 3.922/2010	Não possui taxa de performance	
Agência de Classificação de Risco que classificou o FI:	Dispensado	
Classificação de risco do FI conforme Agência de Classificação de Risco:	Dispensado	
Carência (dias):	0 dias	
Data Listagem Bolsa:	Não listado	
Resgate (dias):	0	
Cód. Negociação Bolsa:	Não listado	
Fundo Destinado à Categoria de Investidor:	INVESTIDOR GERAL	
Fundo Investe em Cotas de Outros Fundos? Se sim, informar todos os fundos:	Sim	
CNPJ do Fundo:	06.081.490/0001-84	
Segmento:	Renda Fixa	
Tipo de Ativo:	Fundos Renda fixa em geral - Art. 7º, IV, "a"	
% Carteira do Fundo:	100,00	
Descrição da operação (como foi realizada a negociação):	Autorizada pelo Comitê de Investimentos. Trata-se de Instituição com boa posição no Ranking ANBIMA de Gestores e devidamente credenciada pela Autarquia Municipal de Previdência e Assistência à Saúde dos Servidores. A operação faz parte do processo de diversificação da carteira de investimentos com vistas ao atingimento/superação da meta atuarial. A operação está aderente com a Política de Investimentos	
Características dos Ativos (Caracterizar o Fundo de Investimento negociado)	Objetivos:	O objetivo do FUNDO é obter rentabilidade que busque acompanhar as variações das taxas de juros praticadas no mercado de depósitos interbancários (CDI) no curto prazo através da atuação no mercado de taxa de juros doméstica. A rentabilidade do FUNDO variará conforme o patamar das taxas de juros praticadas pelo mercado sendo também impactada pelos custos e despesas do FUNDO e pela taxa de administração de 3% (três por cento) ao ano.
	Principais riscos do fundo:	Risco de Mercado; Risco decorrente da concentração da carteira; Risco de Liquidez; Risco de Crédito; Risco Operacional; Risco de Derivativos; Riscos relacionados ao Órgão Regulador; Risco Sistemático; Risco Tributário.
	Risco do Fundo atribuído pelo Administrador	Risco Muito Baixo
Prazo de Liquidação: Até 60 dias = Curto Prazo / Acima de 60 dias até 5 anos = Médio Prazo / Acima de 5 anos = Longo Prazo	Curto Prazo	
<b>Dados com base desde 2011 ou Início do fundo até mês anterior</b>		
Retorno Médio Mensal	0,56%	
Retorno Médio Anual	6,91%	
Retorno Total	57,90%	

Maior Retorno			
Menor Retorno			0,93%
Qtde. mês Positivo			0,25%
Qtde. mês Negativo			82
Qtde. mês acima do Benchmark			0
Qtde. mês abaixo do Benchmark			0
Risco Mensal Período			82
Risco Anual do Período			0,21%
Retorno Relativo ao Benchmark			0,73%
Sharpe			-18,15%
Information Ratio			-4,35
Tracking Error			-45,38
VAR (95%)			0,07%
Sharpe Modificado			0,91%
Beta (12 meses)			80,53
Erro Quadrático Médio (EQM)			0,49
			0,25%
Compatibilidade da aplicação com as obrigações presentes e futuras do RPPS:	Sim, porém, não há a necessidade de Atestado de Compatibilidade em razão do prazo curto da carência e/ou resgate		
Análise / Parecer do Conselho Municipal de Providência ou Comitê de Investimentos, conforme previsto na legislação do RPPS (Alçadas):	Operação deliberada/autorizada pelo Comitê de Investimentos da RECIPIREV através da Planilha/Estudo Técnico de Deliberações		
	Data da reunião do Comitê de Investimentos		14/01/2019
Outras Observações:	Pagamento de folha		
<b>Caso o fundo esteja enquadrado nos artigos a seguir, responder SIM ou NÃO, do contrário deixar em branco</b>			
<b>Art. 7º, III, "a"; Art. 7º, IV, "a"; Art. 7º, IV, "b"; Art. 7º, V, "b"; Art. 7º, VII, "a"; Art. 7º, VII, "b"; Art. 7º, VII, "c"; Art. 8º, I, "a"; Art. 8º, II, "a"; Art. 8º, III, Art. 8º, IV, "a"; Art. 8º, IV, "b"</b>			
Fundo possui ativos de emissores privados como ativo final na carteira?			Não
Há ativos financeiros não emitidos por instituição financeira?			Não
Há ativos financeiros não emitidos por companhias abertas, operacionais e registrados na CVM?			Não
Há ativos financeiros emitidos por securitizadoras (CRI ou CRA)?			Não
Há ativos financeiros que não são cotas de classe sênior de FIDC?			Não
Há ativos financeiros ou que os respectivos emissores não são considerados de baixo risco de crédito?			Não
<b>Caso o fundo esteja enquadrado no artigo a seguir, responder SIM ou NÃO, do contrário deixar em branco</b>			
<b>Art. 7º, VII, "a"</b>			
A série /classe das cotas é considerado de baixo risco de crédito?			Pergunta não se aplica ao fundo
O regulamento do fundo determina que o limite máximo de concentração em PJ seja de 20%?			Pergunta não se aplica ao fundo
Foi comprovado que o gestor do FI já realizou no mínimo 10 ofertas públicas de cotas seniores de FIDC encerradas e integralmente liquidadas?			Pergunta não se aplica ao fundo
O total das aplicações de RPPS representa no máximo, 50% do total de cotas seniores?			Pergunta não se aplica ao fundo
O FI teve suas demonstrações financeiras auditadas e publicadas anualmente?			Pergunta não se aplica ao fundo
<b>Caso o fundo esteja enquadrado no artigo a seguir, responder SIM ou NÃO, do contrário deixar em branco</b>			
<b>Art. 8º, IV, "a"</b>			
O FIP é qualificado como entidade de investimento, nos termos da regulamentação específica da CVM?			Pergunta não se aplica ao fundo
O regulamento do FIP determina que o valor justo dos ativos investidos esteja respaldado em laudo de avaliação elaborado por Auditores Independentes ou Analistas de Valores Mobiliários autorizados pela CVM?			Pergunta não se aplica ao fundo
O regulamento do FI determina que o valor justo dos ativos emitidos por cada uma das empresas investidas corresponda a, no máximo 25% do total do capital subscrito do fundo?			Pergunta não se aplica ao fundo
O regulamento do FI determina que a cobrança de taxa de performance seja feita somente após o recebimento, pelos investidores, da totalidade de seu capital integralizado, devidamente atualizado pelo índice de referência e taxa de retorno nele previstos?			Pergunta não se aplica ao fundo

O gestor do FI, ou gestoras ligadas ao seu respectivo grupo econômico, mantem a condição de cotista do fundo em percentual equivalente a, no mínimo, 5% do capital subscrito do fundo?

Pergunta não se aplica ao fundo

O regulamento do FI determina que as companhias ou sociedades investidas pelo fundo tenham suas demonstrações financeiras auditadas por auditor independente registrado na CVM e publicadas, no mínimo, anualmente?

Pergunta não se aplica ao fundo

O gestor do fundo já realizou, nos últimos 10 anos, desinvestimento integral de, pelo menos, 3 sociedades investidas no Brasil por meio de FIP e os referidos desinvestimentos resultaram em recebimento da totalidade do capital integralizado nas referidas sociedades investidas, devidamente atualizado pelo índice de referência e taxa de retorno previstos no regulamento?

Pergunta não se aplica ao fundo

Anexo: Lâmina(s) do fundo(s) e ofício(s)

PROPOSTANTE

Andreson Carlos Gomes de Oliveira

Chefe de Divisão de Investimentos

CPF: 052.430.264-25

Entidade Certificadora: ANBIMA

CPA 20 e CEA

Validade da Certificação: 05/12/2020

GESTOR/AUTORIZADOR

José Marcos Alves de Barros

Gerente de Investimentos

CPF: 334.326.354-00

Entidade Certificadora: ANBIMA

CPA 20 e CEA

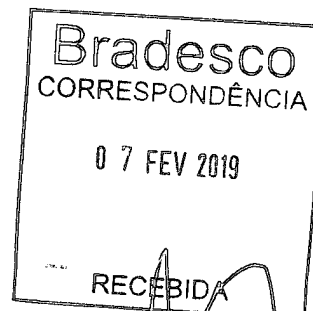
Validade da Certificação: 21/11/2021

SAÚDE  
RECIFE

RECI  
PREV

Recife, 07 de fevereiro de 2019

Ofício RECI-REV nº 024/2019 – GI



Senhor Gerente,

Solicitamos resgatar o valor de R\$ 998,00 (Novecentos e noventa e oito reais), do FUNDO DE INVESTIMENTO EM COTAS DE FUNDOS DE INVESTIMENTO RENDA FIXA CURTO PRAZO PODER PÚBLICO CNPJ: 13.397.466/0001-14, vinculado à conta 65000-5.

Justificativa da aplicação ou resgate: APR 024/2019

Atenciosamente,



**JOSÉ MARCOS ALVES DE BARROS**  
GERENTE DE INVESTIMENTOS



**ANNA PAULA ALMEIDA NUNES E SILVA**  
GERENTE DE PREVIDÊNCIA

Ilma Senhora  
**ADRIANA CRISTINA MELO FERREIRA FONSECA**  
Gerente  
**Banco Bradesco S.A. - Agência Conde da Boa Vista - Recife -PE**  
NESTA

**Características**

CNPJ: 13.397.466/0001-14  
 Gestão: Bradesco Asset Management  
 Administrador: Banco Bradesco  
 Taxa de Administração: 2,50%  
 Taxa de Administração (Máxima): 2,50%  
 Classificação Anbima: Renda Fixa Duração Livre Grau de Investimento  
 Código de Referência: 296953  
 Início do Fundo: 16/02/2012

**Informações Operacionais**

Aplicação Mínima: R\$ 200,00  
 Aplicação Adicional: R\$ 200,00  
 Saldo Mínimo: R\$ 100,00  
 Resgate Mínimo: R\$ 100,00  
 Conversão da Cota para Aplicação: D+0  
 Conversão da Cota para Resgate: D+0  
 Disponibilização dos Recursos Resgatados: D+0

Retorno (%)	Início	Ano	12 meses	24 meses	36 meses	jan/19	dez/18	nov/18	out/18	set/18	ago/18	jul/18	jun/18	mai/18	abr/18	mar/18	fev/18
Fundo	58,82	0,39	3,66	10,06	21,67	0,32	0,29	0,29	0,32	0,27	0,33	0,31	0,30	0,30	0,30	0,29	0,25
% do CDI	62,11	58,32	56,91	60,95	66,11	58,31	58,33	58,15	58,28	58,62	58,41	58,08	58,23	58,26	58,38	54,10	52,98
CDI	94,70	0,67	6,43	16,50	32,78	0,54	0,49	0,49	0,54	0,47	0,57	0,54	0,52	0,52	0,52	0,53	0,46
Ibovespa	42,73	7,42	15,32	45,98	132,70	10,82	-1,81	2,38	10,19	3,48	-3,21	8,88	-5,20	-10,87	0,88	0,01	0,52
IBX	79,39	7,40	16,00	47,49	129,66	10,71	-1,29	2,66	10,42	3,23	-3,13	8,84	-5,19	-10,91	0,82	0,08	0,42
IGP-M	49,34	0,09	6,83	6,40	13,41	0,01	-1,08	-0,49	0,89	1,52	0,70	0,51	1,87	1,38	0,57	0,64	0,07

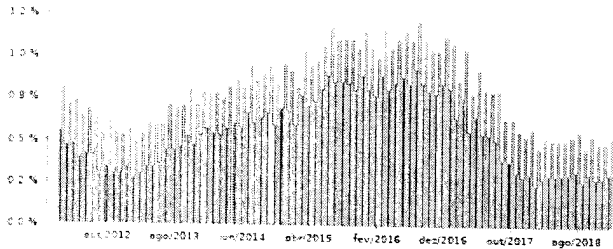
  

Risco x Retorno (12 meses)	Cota	PL (R\$ mil)	PL Médio (R\$ mil)	Volatilidade	Perda Máxima	VaR	Beta	Tracking Error	Retorno Máximo	Retorno Mínimo	Vezes Acima do Benchmark
Fundo	1,5881713	444.622,07	387.561,85	0,01%	-	0,00%	0,56	0,01%	0,33%	0,27%	0
CDI	-	-	-	0,01%	-	0,00%	1,00	0,00%	0,57%	0,47%	0

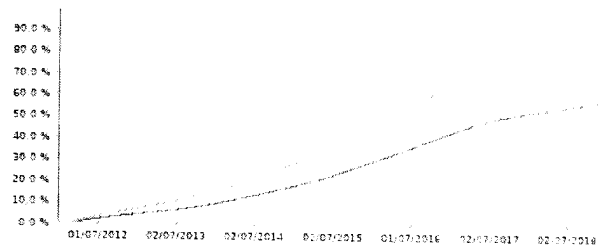
**Gráficos**

■ Fundo ■ CDI

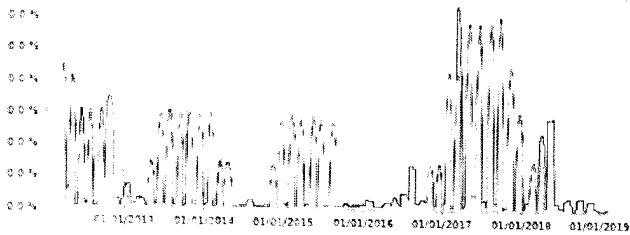
Retorno Mensal - 17/02/2012 a 07/02/2019 (mensal)



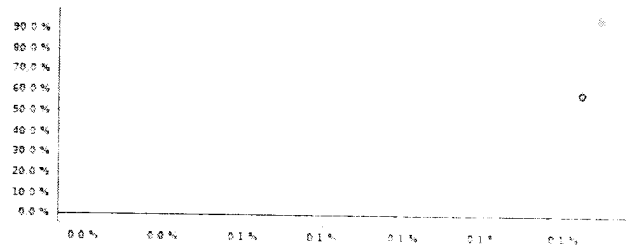
Retorno Acumulado - 17/02/2012 a 07/02/2019 (diária)



Volatilidade Anualizada - 17/02/2012 a 07/02/2019 (diária)



Risco x Retorno - 17/02/2012 a 07/02/2019 (diária)

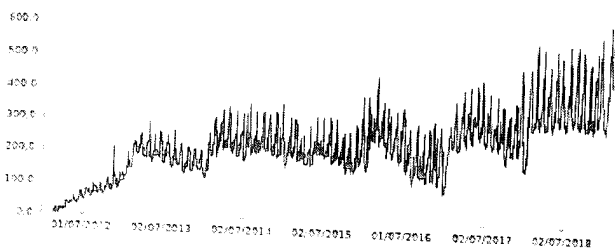


As informações foram obtidas a partir de fontes públicas ou privadas consideradas confiáveis. Nossa responsabilidade pela correção e veracidade não é assumida pelo OIBAN FUND, pelo titular desta carteira ou por qualquer das empresas de seu grupo empresarial. As informações disponíveis, não devem ser entendidas como recomendação, distribuição ou oferta de fundos de investimento ou qualquer outro valor mobiliário. Fundos de investimento não contam com a garantia do Administrador do fundo, Gestor da carteira, de qualquer mecanismo de seguro ou, ainda, do Fidejussor. Características de Investimento: FIC - Rentabilidade obtida no passado não representa garantia de rentabilidade futura. As estratégias com derivativos, utilizadas como parte da política de investimento de fundos de investimento, podem resultar em significativas perdas para seus cotistas superiores ao capital aplicado e a consequente obrigação de cotista de arcar com as perdas decorrentes para o próprio patrimônio do fundo. Ao investidor é recomendada a leitura cuidadosa do prospecto e regulamento do fundo de investimento ao aplicar seus recursos. Para a elaboração do presente relatório, o Fundo de Investimento é analisado e a análise de, no mínimo, 12 (doze) meses. Os valores exibidos estão em Reaj (BR-). Para os cálculos foram utilizadas as seguintes fontes: Quantium Axis.

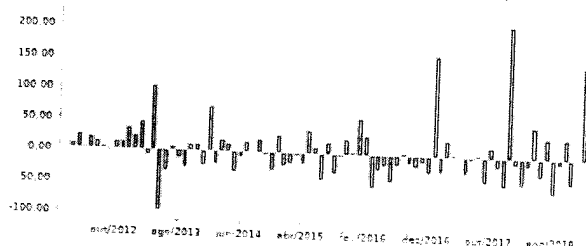
**BRABESCO PODER PÚBLICO FIC RENDA FIXA CURTO PRAZO**

07/02/2019

Patrimônio Líquido (R\$ Milhões) - 17/02/2012 a 07/02/2019 (diária)



Fluxo Mensal (R\$ Milhões) - 17/02/2012 a 07/02/2019 (mensal)



Composição da Carteira

jan/2019

Performance dos Fundos em Carteira

Retorno (%) / % do Benchmark - CDI


FUNDO	% do PL	Mês		Desde o início		Desde o início		Volatilidade	12 meses
		Nominal	Relativo	Nominal	Relativo	Nominal	Relativo		
BRAM FI RENDA FIXA CURTO PRAZO	100,20	0,12	99,21	406,52	98,88	406,52	98,88	-	PI Mélio R\$ 1.636.321.295,41

Composição da Carteira por Tipo de Aplicação (% do PL)

Tipo de Aplicação	jan/19	dez/18	nov/18	out/18	set/18	ago/18	jul/18	jun/18
Cotas de Fundos	100,20%	100,26%	100,25%	100,22%	100,23%	100,27%	100,22%	100,23%
Valores a receber	0,00%	0,00%	0,00%	0,00%	0,00%	0,00%	0,00%	0,00%
Disponibilidades	0,00%	0,00%	0,00%	0,00%	0,00%	0,00%	0,00%	0,00%
Valores a pagar	-0,20%	-0,26%	-0,25%	-0,22%	-0,23%	-0,28%	-0,22%	-0,23%
Patrimônio Líquido (R\$ mil)	469.999,47	319.115,13	319.547,29	357.827,38	324.239,25	332.030,88	387.968,04	353.037,72
Data da Divulgação	06/02/2019	07/01/2019	05/12/2018	06/11/2018	02/10/2018	05/09/2018	03/08/2018	05/07/2018

jan/2019

Composição da Carteira Individual - Ativos (%)



■ Cotas de BRAM FI RENDA FIXA CURTO PRAZO	100,20 %
■ Outros Valores a pagar	-0,20 %
■ Outros Valores a receber	0,00 %
■ Outras Disponibilidades	0,00 %

As informações foram obtidas a partir de fontes públicas ou privadas consideradas confiáveis, cuja responsabilidade pela criação e veracidade não é assumida pela OBIAMFIM, por qualquer lista ou relatório, ou por qualquer das empresas de seu grupo empresarial. As informações disponíveis, não devem ser entendidas como recomendação, distribuição ou oferta de fundos de investimento em qualquer outro caso. O fundo de investimento não conta com a garantia do Administrador do fundo, Gestor da carteira, de qualquer mecanismo de seguro ou qualquer outro mecanismo de garantia do CDB ou FIC. O estabelecido obtido no passado não representa garantia de rentabilidade futura. As estratégias com derivativos utilizadas com o objetivo de proteção do patrimônio líquido do investidor podem resultar em significativas perdas para seus investidores superiores ao capital aplicado e a consequente obrigação de cobrir a perda decorrente de uma perda de mercado. Assim, consideramos recomendada a leitura cuidadosa do prospecto e regulamento do fundo de investimento ao aplicar seus recursos. Para mais informações sobre o fundo de investimento, recomendamos a leitura cuidadosa do prospecto e regulamento do fundo de investimento ao aplicar seus recursos. Para mais informações sobre o fundo de investimento, recomendamos a leitura cuidadosa do prospecto e regulamento do fundo de investimento ao aplicar seus recursos. Para mais informações sobre o fundo de investimento, recomendamos a leitura cuidadosa do prospecto e regulamento do fundo de investimento ao aplicar seus recursos. Fonte: Quadrupla.