



PREFEITURA DO RECIFE
AUTARQUIA MUNICIPAL DE PREVIDÊNCIA E ASSISTÊNCIA À SAÚDE DOS SERVIDOS
GERÊNCIA DE INVESTIMENTOS
AUTORIZAÇÃO DE APLICAÇÃO E RESGATE – APR

ART. 3º - B DA PORTARIA MPS N º 519/2011, INCLUÍDO PELO ART. 2º DA PORTARIA MPS N º 170, DE 25/04/2012, DOU DE 26/04/2012

AUTORIZAÇÃO DE APLICAÇÃO E RESGATE - APR	Nº / ANO:	038 /2019 - GI	
Unidade Gestora do RPPS	OF. Nº:	038 /2019 - GI	
Autarquia Municipal de Previdência e Assistência à Saúde dos Servidores	Data:	20/02/19	
CNPJ: 05.244.336/0001-13			
Valor:			
R\$ 2.034,00	Fundos Renda fixa em geral - Art. 7º, IV, "a"		
Dois mil e trinta e quatro reais			
Sim para todos os fundos desta APR			
HISTÓRICO DA OPERAÇÃO/CARACTERÍSTICAS DOS ATIVOS:			
Fundo:	BB PREVIDENCIÁRIO RENDA FIXA FLUXO FUNDO DE INVESTIMENTO EM COTAS DE FUNDOS DE INVESTIMENTO		
CNPJ do Fundo:	13.077.415/0001-05		
Segmento:	FI Renda Fixa - Geral		
Tipo de Ativo:	Fundos Renda fixa em geral - Art. 7º, IV, "a"		
Tipo de operação realizada:	Resgate		
Valor da operação:	R\$ 2.034,00		
Quantidade de Cotas:	1.017,50044182		
Valor da Cota (R\$):	R\$ 1,99902		
Data da Operação:	20/02/2019		
Data de Liquidação:	20/02/2019		
Patrimônio Líquido do Fundo (R\$):	R\$	1.313.185.740,00	
(%) no Patrimônio Líquido do fundo:	0,000%		
Limite Máximo por PL do fundo	15,000%		
Banco/Agência/Conta:	Banco do Brasil S.A.	3234-4	7.909-X
Administrador:	BB DIVM (GRUPO BANCO DO BRASIL)		
CNPJ do Administrador:	30.822.936/0001-69		
Data do Termo de Credenciamento do Administrador:	25/10/2018		
Administrador com Comitê de auditoria e comitê de riscos, obrigado, pelo BACEN	Sim		
Volume de Recursos do Administrador com RPPS	R\$ 55.990.040.000,00		
% Recursos do Administrador com RPPS. O administrador do fundo de investimento detenha, no máximo, 50% (cinquenta por cento) dos recursos sob sua administração oriundos de regimes próprios de previdência social.	5,86%		
Gestor:	BB DIVM (GRUPO BANCO DO BRASIL)		
CNPJ do Gestor:	30.822.936/0001-69		
Data do Termo de Credenciamento do Gestor:	25/10/2018		
Gestor com Comitê de auditoria e comitê de riscos, obrigado, pelo BACEN			
Volume de Recursos do Gestor com RPPS	R\$	54.074.590.990,21	
% Recursos do Gestor com RPPS	5,74%		
Empresa de Rating	Fitch Ratings		
Conceito	Excelente		
Representação do conceito	Excelente		
O fundo atende a Resolução 3.922/2010, quanto ao Comitê de Auditoria e Riscos obrigatórios pelo BACEN	Sim		
Distribuidor:	BANCO DO BRASIL S.A (GRUPO BANCO DO BRASIL)		
CNPJ do Distribuidor:	00.000.000/0001-91		
Data do Termo de Credenciamento do Distribuidor:	30/10/2018		

Data de Início FI:	28/04/2011
Taxa Administração do FI (%):	1,00
Índice de Referência do FI:	1,00
Tx Performance do FI (%):	Não possui
Tx Performance (Índ. de Ref.: Qual Índ. Ref. é decidido se a Tx. performance será cobrada ou não):	Não possui
Tx Performance (% a superar: Informar % do Índ. Ref. que o fundo deve performar para haver a cobrança de tx performance):	Não possui
Taxa de Performance atende as condições da Resolução 3.922/2010	Não possui taxa de performance
Agência de Classificação de Risco que classificou o FI:	Dispensado
Classificação de risco do FI conforme Agência de Classificação de Risco:	Dispensado
Carência (dias):	0 dias
Data Listagem Bolsa:	Não listado
Resgate (dias):	0
Cód. Negociação Bolsa:	Não listado
Fundo Destinado à Categoria de Investidor:	INVESTIDOR GERAL
Fundo Investe em Cotas de Outros Fundos? Se sim, informar todos os fundos:	Sim
CNPJ do Fundo:	27.146.328/0001-77
Segmento:	Renda Fixa
Tipo de Ativo:	Fundos Renda fixa em geral - Art. 7º, IV, "a"
% Carteira do Fundo:	100,00
Descrição da operação (como foi realizada a negociação):	Autorizada pelo Comitê de Investimentos. Trata-se de Instituição com boa posição no Ranking ANBIMA de Gestores e devidamente credenciada pela Autarquia Municipal de Previdência e Assistência à Saúde dos Servidores. A operação faz parte do processo de diversificação da carteira de investimentos com vistas ao atingimento/superação da meta atuarial. A operação está aderente com a Política de Investimentos.
Características dos Ativos (Caracterizar o Fundo de Investimento negociado)	<p>Objetivos: O fundo tem como objetivo proporcionar a rentabilidade de suas cotas, mediante aplicação de seus recursos em cotas de fundos de investimento que atendam aos limites e garantias exigidas pela Resolução 3922/10 do CMN. O fundo deve manter 80% de sua carteira em ativos cuja rentabilidade esteja atrelada à variação da taxa de juros doméstica e/ou índices de preços. Para tanto, irá aplicar seus recursos em cotas de fundos de investimento de renda fixa com essas mesmas características e em títulos públicos federais e/ou em suas operações compromissadas, no limite de 5% do patrimônio líquido.</p> <p>Principais riscos do fundo: Risco de Taxa de Juros (Risco 2)</p> <p>Risco do Fundo atribuído pelo Administrador: Risco Baixo</p>
Prazo de Liquidação: Até 60 dias = Curto Prazo / Acima de 60 dias até 5 anos = Médio Prazo / Acima de 5 anos = Longo Prazo	Curto Prazo
Dados com base desde 2011 ou Início do fundo até mês anterior	
Retorno Médio Mensal	0,74%
Retorno Médio Anual	9,30%
Retorno Total	99,26%

Maior Retorno	1,17%
Menor Retorno	0,39%
Qtde. mês Positivo	93
Qtde. mês Negativo	0
Qtde. mês acima do Benchmark	1
Qtde. mês abaixo do Benchmark	92
Risco Mensal Período	0,22%
Risco Mensal 12 MESES	0,03%
Risco Anual do Período	0,76%
Retorno Relativo ao Benchmark	-6,25%
Sharpe	1,20
Information Ratio	-13,46
Tracking Error	0,07%
VAR HISTÓRICO (95%)	1,11%
VAR 12 MESES (95%)	0,79%
Sharpe Modificado	-53,27
Beta (12 meses)	0,75
Erro Quadrático Médio (EQM)	0,07%
Compatibilidade da aplicação com as obrigações presentes e futuras do RPPS:	Sim, porém, não há a necessidade de Atestado de Compatibilidade em razão do prazo curto da carência e/ou resgate
Análise / Parecer do Conselho Municipal de Previdência ou Comitê de Investimentos, conforme previsto na legislação do RPPS (Alçadas):	Operação deliberada/autorizada pelo Comitê de Investimentos da RFCIPREV através da Planilha/Estudo Técnico de Deliberação Data da reunião do Comitê de Investimentos: 20/02/2019
Outras Observações:	Contribuição servidor
Caso o fundo esteja enquadrado nos artigos a seguir, responder SIM ou NÃO, do contrário deixar em branco	
Art. 7º, III, "a"; Art. 7º, IV, "a"; Art. 7º, IV, "b"; Art. 7º, V, "b"; Art. 7º, VII, "a"; Art. 7º, VII, "b"; Art. 7º, VII, "c"; Art. 8º, I, "a"; Art. 8º, II, "a"; Art. 8º, III; Art. 8º, IV, "a"; Art. 8º, IV, "b"	
Fundo possui ativos de emissores privados como ativo final na carteira?	Não
Há ativos financeiros não emitidos por instituição financeira ?	Não
Há ativos financeiros não emitidos por companhias abertas, operacionais e registrados na CVM?	Não
Há ativos financeiros emitidos por securitizadoras (CRI ou CRA)?	Não
Há ativos financeiros que não são cotas de classe sênior de FIDC?	Não
Há ativos financeiros ou que os respectivos emissores não são considerados de baixo risco de crédito?	Não
Caso o fundo esteja enquadrado no artigo a seguir, responder SIM ou NÃO, do contrário deixar em branco	
Art. 7º, VII, "a"	
A série /classe das cotas é considerado de baixo risco de crédito?	Pergunta não se aplica ao fundo
O regulamento do fundo determina que o limite máximo de concentração em PJ seja de 20%?	Pergunta não se aplica ao fundo
Foi comprovado que o gestor do FI já realizou no mínimo 10 ofertas públicas de cotas seniores de FIDC encerradas e integralmente liquidadas?	Pergunta não se aplica ao fundo
O total das aplicações de RPPS representa no máximo, 50% do total de cotas seniores?	Pergunta não se aplica ao fundo
O FI teve suas demonstrações financeiras auditadas e publicadas anualmente?	Pergunta não se aplica ao fundo
Caso o fundo esteja enquadrado no artigo a seguir, responder SIM ou NÃO, do contrário deixar em branco	
Art. 8º, IV, "a"	
O FIP é qualificado como entidade de investimento, nos termos da regulamentação específica da CVM?	Pergunta não se aplica ao fundo
O regulamento do FIP determina que o valor justo dos ativos investidos esteja respaldado em laudo de avaliação elaborado por Auditores Independentes ou Analistas de Valores Mobiliários autorizados pela CVM?	Pergunta não se aplica ao fundo
O regulamento do FI determina que o valor justo dos ativos emitidos por cada uma das empresas investidas corresponda a, no máximo 25% do total do capital subscrito do fundo?	Pergunta não se aplica ao fundo

O regulamento do FI determina que a cobrança de taxa de performance seja feita somente após o recebimento, pelos investidores, da totalidade de seu capital integralizado, devidamente atualizado pelo índice de referência e taxa de retorno nele previstos?

Pergunta não se aplica ao fundo

O gestor do FI, ou gestoras ligadas ao seu respectivo grupo econômico, mantem a condição de cotista do fundo em percentual equivalente a, no mínimo, 5% do capital subscrito do fundo?

Pergunta não se aplica ao fundo

O regulamento do FI determina que as companhias ou sociedades investidas pelo fundo tenham suas demonstrações financeiras auditadas por auditor independente registrado na CVM e publicadas, no mínimo, anualmente?

Pergunta não se aplica ao fundo

O gestor do fundo já realizou, nos últimos 10 anos, desinvestimento integral de, pelo menos, 3 sociedades investidas no Brasil por meio de FIP e os referidos desinvestimentos resultaram em recebimento da totalidade do capital integralizado nas referidas sociedades investidas, devidamente atualizado pelo índice de referência e taxa de retorno previstos no regulamento?

Pergunta não se aplica ao fundo

Anexo: Lâmina(s) do fundo(s) e ofício(s)

PROPOSTANTE

Andreson Carlos Gomes de Oliveira

Chefe de Divisão de Investimentos

CPF: 052.430.264-25

Entidade Certificadora: ANBIMA

CFA 20 e CEA

Validade da Certificação: 05/12/2020

GESTOR/AUTORIZADOR

José Marcos Alves de Barros

Gerente de Investimentos

CPF: 354.196.354-00

Entidade Certificadora: ANBIMA

CFA 20 e CEA


Validade da Certificação: 21/11/2021

**SAÚDE
RECIFE**

Recife, 20 de fevereiro de 2019

**RECI
PREV**

Ofício RECI-REV nº 038/2019 – GI



Senhor Gerente,

Solicitamos aplicar o valor de R\$ 2.034,00 (Dois mil e trinta e quatro reais), no fundo BB PREVIDENCIÁRIO RENDA FIXA FLUXO FUNDO DE INVESTIMENTO EM COTAS DE FUNDOS DE INVESTIMENTO: 13.077.415/0001-05, vinculado à conta 7.909-X.

Justificativa da aplicação ou resgate: APR 038/2019

Atenciosamente,



JOSÉ MARGOS ALVES DE BARROS
GERENTE DE INVESTIMENTOS



ÉLCIO RICARDO LEITE GUIMARÃES
GERENTE ADMINISTRATIVO E FINANCEIRO

Ilmo Senhor
PEDRO PAULO
Gerente de Relacionamento
Banco do Brasil S.A. – Agência Setor Público - Recife -PE
NESTA

Características

CNPJ: 13.077.415/0001-05
 Gestão: BB Gestão de Recursos DTVM
 Administrador: BB Gestão de Recursos DTVM
 Taxa de Administração: 1,00%
 Taxa de Administração (Maxima): Não possui
 Classificação Anima: Renda Fixa Duração Baixa Soberano
 Código de Referência: 272604
 Início do Fundo: 28/04/2011

Informações Operacionais

Aplicação Mínima: R\$ 1.000,00
 Aplicação Adicional: R\$ 0,00
 Saldo Mínimo: R\$ 0,00
 Resgate Mínimo: R\$ 0,00
 Conversão da Cota para Aplicação: D+0
 Conversão da Cota para Resgate: D+0
 Disponibilização dos Recursos Resgatados: D+0

Retorno (%)	Início	Ano	12 meses	24 meses	36 meses	jan/19	dez/18	nov/18	out/18	set/18	ago/18	jul/18	jun/18	mai/18	abr/18	mar/18	fev/18
Fundo	99,90	0,73	5,27	13,84	28,71	0,45	0,41	0,41	0,45	0,39	0,47	0,45	0,43	0,42	0,43	0,44	0,39
% do CDI	88,15	82,50	82,15	85,16	88,48	82,50	82,32	82,55	82,79	82,81	82,54	82,84	82,57	81,66	82,43	83,41	83,21
CDI	113,33	0,89	6,41	16,26	32,45	0,54	0,49	0,49	0,54	0,47	0,57	0,54	0,52	0,52	0,52	0,51	0,46
Ibovespa	47,01	9,85	12,52	44,17	135,78	10,82	-1,81	2,38	10,19	3,48	-3,21	8,88	-5,20	-10,87	0,88	0,01	0,52
IBX	87,05	9,79	13,40	45,41	133,18	10,71	-1,29	2,66	10,42	3,23	-3,13	8,84	-5,19	-10,91	0,82	0,06	0,42
ICPM	53,18	0,28	6,99	6,55	12,93	0,01	-1,08	-0,49	0,89	1,52	0,70	0,51	1,87	1,38	0,57	0,64	0,07

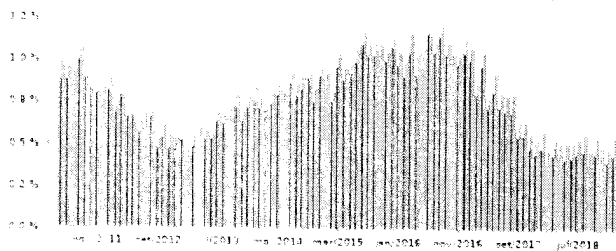
Risco x Retorno (12 meses)

	Cota	PL (R\$ mil)	PL Médio (R\$ mil)	Volatilidade	Perda Máxima	VaR	Beta	Tracking Error	Retorno Máximo	Retorno Mínimo	Vezez Acima do Benchmark
Fundo	1.989016331	1.313.185,74	1.305.776,51	0,01%	-	0,00%	0,83	0,01%	0,47%	0,39%	0
CDI				0,00%	-	0,00%	1,00	0,00%	0,57%	0,47%	0


Gráficos

Fundo CDI

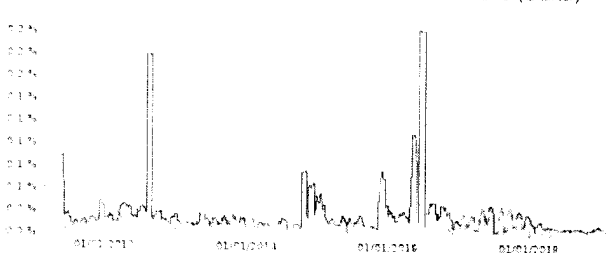
Retorno Mensal - 29/04/2011 a 20/02/2019 (mensal)




Retorno Acumulado - 29/04/2011 a 20/02/2019 (diária)



Volatilidade Anualizada - 29/04/2011 a 20/02/2019 (diária)



Risco x Retorno - 29/04/2011 a 20/02/2019 (diária)

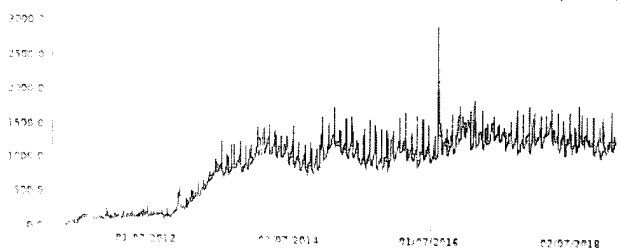


As informações aqui fornecidas são de fontes públicas ou primárias e não são consideradas e nem assumem qualquer responsabilidade pela qualidade e/ou veracidade das informações aqui fornecidas. O BB Participações e o BB Investimentos não se responsabilizam por quaisquer danos decorrentes de qualquer erro ou omissão, incluindo, mas não se limitando a, danos materiais ou danos morais. O BB Participações e o BB Investimentos não se responsabilizam por quaisquer danos decorrentes de qualquer erro ou omissão, incluindo, mas não se limitando a, danos materiais ou danos morais. O BB Participações e o BB Investimentos não se responsabilizam por quaisquer danos decorrentes de qualquer erro ou omissão, incluindo, mas não se limitando a, danos materiais ou danos morais. O BB Participações e o BB Investimentos não se responsabilizam por quaisquer danos decorrentes de qualquer erro ou omissão, incluindo, mas não se limitando a, danos materiais ou danos morais. O BB Participações e o BB Investimentos não se responsabilizam por quaisquer danos decorrentes de qualquer erro ou omissão, incluindo, mas não se limitando a, danos materiais ou danos morais.

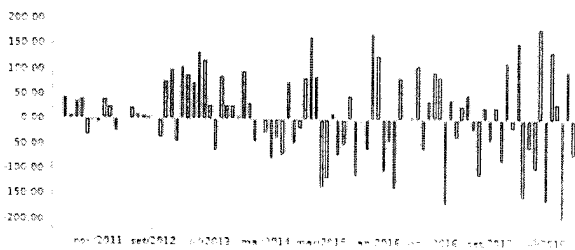
BB FLUXO FIC RENDA FIXA PREVIDENCIÁRIO

20/02/2019

Patrimônio Líquido (R\$ Milhões) - 29/04/2011 a 20/02/2019 (diária)



Fluxo Mensal (R\$ Milhões) - 29/04/2011 a 20/02/2019 (mensal)



Composição da Carteira

jan/2019

Performance dos Fundos em Carteira

Retorno (%) 1% do Benchmark - CDI


FUNDO	% do PL	Mês		Desde o início		Desde o início		Desde o início		12 meses	
		Nominal	Relativo	Nominal	Relativo	Nominal	Relativo	Nominal	Relativo	Volatilidade	PL Médio
BB TOP TÍTULOS PÚBLICOS FEDERAIS FI RENDA FIXA	100,01	0,34	98,49	13,43	98,31	13,43	98,31	13,43	98,31	-	R\$ 1.305.670.429,76

Composição da Carteira por Tipo de Aplicação (% do PL)

Tipo de Aplicação	jan/19	dez/18	nov/18	out/18	set/18	ago/18	jul/18	jun/18
Cotas de Fundos	100,01%	100,01%	100,01%	100,01%	100,01%	100,01%	100,01%	100,01%
Valores a pagar	-0,00%	-0,00%	-0,00%	-0,00%	-0,00%	-0,00%	-0,00%	-0,01%
Patrimônio Líquido (R\$ mil)	1.301.788,30	1.157.483,38	1.226.386,94	1.120.973,03	1.316.299,88	1.278.234,77	1.135.822,82	1.295.401,67
Data da Divulgação	05/02/2019	04/01/2019	05/12/2018	06/11/2018	03/10/2018	04/09/2018	03/08/2018	09/07/2018

Composição da Carteira Individual - Ativos (%)

jan/2019



■ Cotas de BB TOP TÍTULOS PÚBLICOS FEDERAIS FI RENDA FIXA	100,01 %
■ Valores a pagar / Taxa de Administração	0,00 %
■ Outros Valores a pagar	0,00 %
■ Valores a pagar / Taxa de Auditoria	0,00 %
■ Valores a pagar / Taxa CVM	0,00 %
■ Valores a pagar / Taxa Anfid	0,00 %

As informações foram obtidas a partir de fontes públicas ou privadas consideradas confiáveis, cuja responsabilidade pela exatidão e atualidade cabe ao usuário. Não há garantia de que o conteúdo seja atualizado em tempo real. As informações são fornecidas para fins informativos e não constituem recomendação de investimento. A administração do fundo não se responsabiliza por danos ou prejuízos decorrentes do uso das informações aqui apresentadas. O fundo é registrado no Brasil e opera sob a legislação brasileira. A administração do fundo é responsável por garantir que o fundo esteja em conformidade com a legislação brasileira. O fundo é registrado no Brasil e opera sob a legislação brasileira. A administração do fundo é responsável por garantir que o fundo esteja em conformidade com a legislação brasileira. O fundo é registrado no Brasil e opera sob a legislação brasileira. A administração do fundo é responsável por garantir que o fundo esteja em conformidade com a legislação brasileira.