



PREFEITURA DO RECIFE
AUTARQUIA MUNICIPAL DE PREVIDÊNCIA E ASSISTÊNCIA À SAÚDE DOS SERVIDOS
GERÊNCIA DE INVESTIMENTOS
AUTORIZAÇÃO DE APLICAÇÃO E RESGATE – APR

ART. 3º - B DA PORTARIA MPS Nº 519/2011, INCLUÍDO PELO ART. 2º DA PORTARIA MPS Nº 170, DE 25/04/2012, DOU DE 26/04/2012

AUTORIZAÇÃO DE APLICAÇÃO E RESGATE - APR	Nº / ANO:	043 /2019 - GI	
Unidade Gestora do RPPS	OF. Nº:	043 /2019 - GI	
Autarquia Municipal de Previdência e Assistência à Saúde dos Servidores	Data:	27/02/19	
CNPJ: 05.244.336/0001-13	Valor:		
R\$ 130.327,71	Fundos Renda fixa em geral - Art. 7º, IV, "a"		
Cento e trinta mil, trezentos e vinte e sete reais e setenta e um centavos			
Sim para todos os fundos desta APR			
HISTÓRICO DA OPERAÇÃO/CARACTERÍSTICAS DOS ATIVOS:			
Fundo:	FUNDO DE INVESTIMENTO EM COTAS DE FUNDOS DE INVESTIMENTO RENDA FIXA CURTO PRAZO		
CNPJ do Fundo:	PODER PÚBLICO		
Segmento:	13 397.466/0001-14		
Tipo de Ativo:	FI Renda Fixa - Geral		
Tipo de operação realizada:	Fundos Renda fixa em geral - Art. 7º, IV, "a"		
Valor da operação:	Aplicação		
Quantidade de Cotas:	R\$ 130.327,71		
Valor da Cota (R\$):	81.896,55340345		
Data da Operação:	R\$ 1,59137		
Data de Liquidação:	27/02/2019		
Patrimônio Líquido do Fundo (R\$):	R\$	589.622.110,00	
(%) no Patrimônio Líquido do fundo:	0,022%		
Limite Máximo por PL do fundo	15,00%		
Banco/Agência/Conta:	Banco do Brasil S.A.	3234-4	7.909-X
Administrador:	BANCO BRADESCO S.A. (GRUPO BRADESCO)		
CNPJ do Administrador:	60 746 948/0001-12		
Data do Termo de Credenciamento do Administrador:	25/10/2018		
Administrador com Comitê de auditoria e comitê de riscos, obrigado, pelo BACEN	Sim		
Volume de Recursos do Administrador com RPPS	R\$ 9 571 740.390,00		
% Recursos do Administrador com RPPS. O administrador do fundo de investimento detenha, no máximo, 50% (cinquenta por cento) dos recursos sob sua administração oriundos de regimes próprios de previdência social.	1,60%		
Gestor:	BRAM - DTVM (GRUPO BRADESCO)		
CNPJ do Gestor:	62 375 134/0001-44		
Data do Termo de Credenciamento do Gestor:	25/10/2018		
Gestor com Comitê de auditoria e comitê de riscos, obrigado, pelo BACEN			
Volume de Recursos do Gestor com RPPS	R\$	10 176 401 312,23	
% Recursos do Gestor com RPPS	1,68%		
Empresa de Rating	Standard&Poor's		
Conceito	AMP-1		
Representação do conceito	Excelente		
O fundo atende a Resolução 3.922/2010, quanto ao Comitê de Auditoria e Riscos obrigatórios pelo BACEN	Sim		
Distribuidor:	BRAM - DTVM (GRUPO BRADESCO)		
CNPJ do Distribuidor:	62 375.134/0001 44		
Data do Termo de Credenciamento do Distribuidor:	25/10/2018		

Data de Início FI:	16/02/2012
Taxa Administração do FI (%):	3,00
Índice de Referência do FI:	(DI)
Tx Performance do FI (%):	Não possui
Tx Performance (Índ. de Ref.: Qual Índ.Ref. é decidido se a Tx. performance será cobrada ou não):	Não possui
Tx Performance (% a superar: Informar % do Índ. Ref. que o fundo deve performar para haver a cobrança de tx performance):	Não possui
Taxa de Performance atende as condições da Resolução 3.922/2010	Não possui taxa de performance
Agência de Classificação de Risco que classificou o FI:	Dispensado
Classificação de risco do FI conforme Agência de Classificação de Risco:	Dispensado
Carência (dias):	0 dias
Data Listagem Bolsa:	Não listado
Resgate (dias):	0
Cód. Negociação Bolsa:	Não listado
Fundo Destinado à Categoria de Investidor:	INVESTIDOR GERAL
Fundo Investe em Cotas de Outros Fundos? Se sim, informar todos os fundos:	Sim
CNPJ do Fundo:	06.081.490/0001-84
Segmento:	Renda Fixa
Tipo de Ativo:	Fundos Renda fixa em geral - Art. 7º, IV, "a"
% Carteira do Fundo:	100,00
Descrição da operação (como foi realizada a negociação):	Autorizada pelo Comitê de Investimentos. Trata-se de Instituição com boa posição no Ranking ANBIMA de Gestores e devidamente credenciada pela Autarquia Municipal de Previdência e Assistência à Saúde dos Servidores. A operação faz parte do processo de diversificação da carteira de investimentos com vistas ao atingimento/superação da meta atuarial. A operação está aderente com a Política de Investimentos.
Características dos Ativos (Caracterizar o Fundo de Investimento negociado)	<p>Objetivos:</p> <p>O objetivo do FUNDO é obter rentabilidade que busque acompanhar as variações das taxas de juros praticadas no mercado de depósitos interbancários (CDI) no curto prazo através da atuação no mercado de taxa de juros doméstica. A rentabilidade do FUNDO variará conforme o patamar das taxas de juros praticadas pelo mercado sendo também impactada pelos custos e despesas do FUNDO e pela taxa de administração de 3% (três por cento) ao ano</p> <p>Principais riscos do fundo:</p> <p>Risco de Mercado; Risco decorrente da concentração da carteira; Risco de Liquidez; Risco de Crédito; Risco Operacional; Risco de Derivativos; Riscos relacionados ao Órgão Regulador; Risco Sistemico; Risco Tributário</p> <p>Risco do Fundo atribuído pelo Administrador</p> <p>Risco Muito Baixo</p>
Prazo de Liquidação: Até 60 dias = Curto Prazo / Acima de 60 dias até 5 anos = Médio Prazo / Acima de 5 anos = Longo Prazo	Curto Prazo
Dados com base desde 2011 ou Início do fundo até mês anterior	
Retorno Médio Mensal	0,56%
Retorno Médio Anual	6,88%
Retorno Total	58,40%

Maiores Retorno	0,93%
Menor Retorno	0,25%
Qtde. mês Positivo	83
Qtde. mês Negativo	0
Qtde. mês acima do Benchmark	1
Qtde. mês abaixo do Benchmark	83
Risco Mensal Período	0,21%
Risco Mensal 12 MESES	0,02%
Risco Anual do Período	0,73%
Retorno Relativo ao Benchmark	-18,34%
Sharpe	-4,17
Information Ratio	-27,36
Tracking Error	0,12%
VAR HISTÓRICO (95%)	0,90%
VAR 12 MESES (95%)	0,64%
Sharpe Modificado	76,51
Beta (12 meses)	0,61
Erro Quadrático Médio (EQM)	0,25%
Compatibilidade da aplicação com as obrigações presentes e futuras do RPPS:	Sim, porém, não há a necessidade de Atestado de Compatibilidade em razão do prazo curto da carência e/ou resgate
Análise / Parecer do Conselho Municipal de Previdência ou Comitê de Investimentos, conforme previsto na legislação do RPPS (Alçadas):	Operação deliberada/autorizada pelo Comitê de Investimentos da RECIPEV através da Planilha/Estudo Técnico de Deliberações
	Data da reunião do Comitê de Investimentos 20/02/2019
Outras Observações:	
Caso o fundo esteja enquadrado nos artigos a seguir, responder SIM ou NÃO, do contrário deixar em branco	
Art. 7º, III, "a"; Art. 7º, IV, "a"; Art. 7º, IV, "b"; Art. 7º, V, "b"; Art. 7º, VII, "a"; Art. 7º, VII, "b"; Art. 7º, VII, "c"; Art. 8º, I, "a"; Art. 8º, II, "a"; Art. 8º, III; Art. 8º, IV, "a"; Art. 8º, IV, "b"	
Fundo possui ativos de emissores privados como ativo final na carteira?	Não
Há ativos financeiros não emitidos por instituição financeira?	Não
Há ativos financeiros não emitidos por companhias abertas, operacionais e registrados na CVM?	Não
Há ativos financeiros emitidos por securitizadoras (CRI ou CRA)?	Não
Há ativos financeiros que não são cotas de classe sênior de FIDC?	Não
Há ativos financeiros ou que os respectivos emissores não são considerados de baixo risco de crédito?	Não
Caso o fundo esteja enquadrado no artigo a seguir, responder SIM ou NÃO, do contrário deixar em branco	
Art. 7º, VII, "a"	
A série /classe das cotas é considerado de baixo risco de crédito?	Pergunta não se aplica ao fundo
O regulamento do fundo determina que o limite máximo de concentração em PJ seja de 20%?	Pergunta não se aplica ao fundo
Foi comprovado que o gestor do FI já realizou no mínimo 10 ofertas públicas de cotas seniores de FIDC encerradas e integralmente liquidadas?	Pergunta não se aplica ao fundo
O total das aplicações de RPPS representa no máximo, 50% do total de cotas seniores?	Pergunta não se aplica ao fundo
O FI teve suas demonstrações financeiras auditadas e publicadas anualmente?	Pergunta não se aplica ao fundo
Caso o fundo esteja enquadrado no artigo a seguir, responder SIM ou NÃO, do contrário deixar em branco	
Art. 8º, IV, "a"	
O FIP é qualificado como entidade de investimento, nos termos da regulamentação específica da CVM?	Pergunta não se aplica ao fundo
O regulamento do FIP determina que o valor justo dos ativos investidos esteja respaldado em laudo de avaliação elaborado por Auditores Independentes ou Analistas de Valores Mobiliários autorizados pela CVM?	Pergunta não se aplica ao fundo
O regulamento do FI determina que o valor justo dos ativos emitidos por cada uma das empresas investidas corresponda a, no máximo 25% do total do capital subscrito do fundo?	Pergunta não se aplica ao fundo

O regulamento do FI determina que a cobrança de taxa de performance seja feita somente após o recebimento, pelos investidores, da totalidade de seu capital integralizado, devidamente atualizado pelo índice de referência e taxa de retorno nele previstos?

Pergunta não se aplica ao fundo

O gestor do FI, ou gestoras ligadas ao seu respectivo grupo econômico, mantém a condição de cotista do fundo em percentual equivalente a, no mínimo, 5% do capital subscrito do fundo?

Pergunta não se aplica ao fundo

O regulamento do FI determina que as companhias ou sociedades investidas pelo fundo tenham suas demonstrações financeiras auditadas por auditor independente registrado na CVM e publicadas, no mínimo, anualmente?

Pergunta não se aplica ao fundo

O gestor do fundo já realizou, nos últimos 10 anos, desinvestimento integral de, pelo menos, 3 sociedades investidas no Brasil por meio de FIP e os referidos desinvestimentos resultaram em recebimento da totalidade do capital integralizado nas referidas sociedades investidas, devidamente atualizado pelo índice de referência e taxa de retorno previstos no regulamento?

Pergunta não se aplica ao fundo

Anexo: Lâmina(s) do fundo(s) e ofício(s)

PROFONENTE

Andreson Carlos Gomes de Oliveira

Chefe de Divisão de Investimentos

CPI: 052.430.264-25

Entidade Certificadora: ANBIMA

(CPA 20 e CEA)

Validade da Certificação: 05/12/2020

GESTOR/AUTORIZADOR

José Marcos Alves de Barros

Gerente de Investimentos

CDE: 434.426.354-00

Entidade Certificadora: ANBIMA

(CPA 20 e CEA)

Validade da Certificação: 21/11/2021

**SAÚDE
RECIFE**

**RECI
PREV**

Recife, 27 de fevereiro de 2019

Ofício RECIPREV nº 043/2019 – GI

Senhor Gerente,

Solicitamos aplicar o valor de R\$ 130.327,71 (Cento e trinta mil, trezentos e vinte e sete reais e setenta e um centavos), do FUNDO DE INVESTIMENTO EM COTAS DE FUNDOS DE INVESTIMENTO RENDA FIXA CURTO PRAZO PODER PÚBLICO CNPJ: 13.397.466/0001-14, vinculado à conta 65000-5.

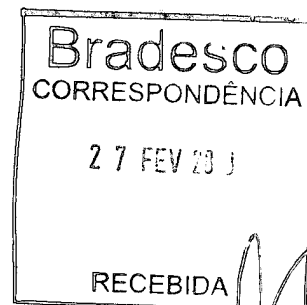
Justificativa da aplicação ou resgate: APR 043/2019

Atenciosamente,


JOSÉ MARCOS ALVES DE BARROS
GERENTE DE INVESTIMENTOS


FRANCISCO CANINDÉ ANTUNES FURTADO JÚNIOR
DIRETOR VICE PRESIDENTE

Ilmo Senhor
YURI GONDIM DE MATOS
Gerente
Banco Bradesco S.A. - Agência Conde da Boa Vista - Recife -PE
NESTA



Francisco A. M. Antunes Furtado Júnior

Características

CNPJ: 13.397.466/0001-14
 Gestão: Bradesco Asset Management
 Administrador: Banco Bradesco
 Taxa de Administração: 2,50%
 Taxa de Administração (Máxima): 2,50%
 Classificação Antima: Renda Fixa Duração Livre Grau de Investimento
 Código de Referência: 296953
 Início do Fundo: 16/02/2012

Informações Operacionais

Aplicação Mínima: R\$ 200,00
 Aplicação Adicional: R\$ 200,00
 Saldo Mínimo: R\$ 100,00
 Resgate Mínimo: R\$ 100,00
 Conversão da Cota para Aplicação: D+0
 Conversão da Cota para Resgate: D+0
 Disponibilização dos Recursos Resgatados: D+0

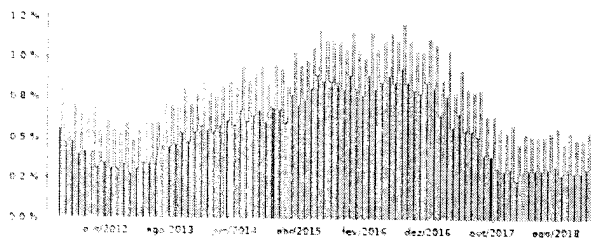
Retorno (%)	Início	Ano	12 meses	24 meses	36 meses	jan/19	dez/18	nov/18	out/18	set/18	ago/18	jul/18	jun/18	mai/18	abr/18	mar/18	fev/18
Fundo	59,14	0,59	3,67	9,72	21,23	0,32	0,29	0,29	0,32	0,27	0,33	0,31	0,30	0,30	0,30	0,29	0,25
% do CDI	62,01	58,27	57,23	60,33	65,79	58,31	58,33	58,15	58,28	58,62	58,41	58,08	58,23	58,26	58,38	54,10	52,98
CDI	95,37	1,01	6,41	16,12	32,26	0,54	0,49	0,49	0,54	0,47	0,57	0,54	0,52	0,52	0,52	0,53	0,46
Ibovespa	47,12	10,72	11,93	41,99	128,85	10,82	-1,81	2,38	10,19	3,48	-3,21	8,88	-5,20	-10,87	0,88	0,01	0,52
IBX	84,78	10,63	12,82	43,28	126,46	10,71	-1,29	2,66	10,42	3,23	-3,13	8,84	-5,19	-10,91	0,82	0,08	0,42
IGPM	50,46	0,85	7,57	7,13	13,19	0,01	-1,08	-0,49	0,89	1,52	0,70	0,51	1,87	1,38	0,57	0,64	0,07

Risco x Retorno (12 meses)	Cota	PL (R\$ mil)	PL Médio (R\$ mil)	Volatilidade	Perda Máxima	VaR	Beta	Tracking Error	Retorno Máximo	Retorno Mínimo	Veze. Anom do Benchmark
Fundo	1.5913699	589.622,11	394.485,40	0,01%	-	0,00%	0,55	0,01%	0,33%	0,27%	0
CDI	-	-	-	0,00%	-	0,00%	1,00	0,00%	0,57%	0,47%	0

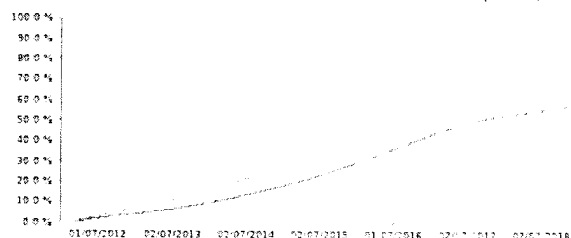
Gráficos

Fundo CDI

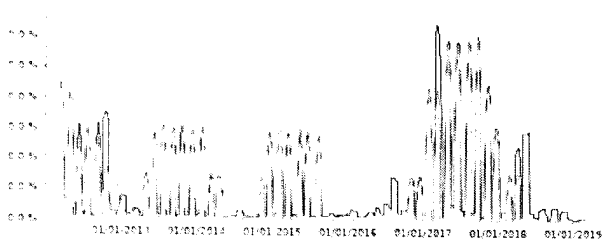
Retorno Mensal - 17/02/2012 a 27/02/2019 (mensal)



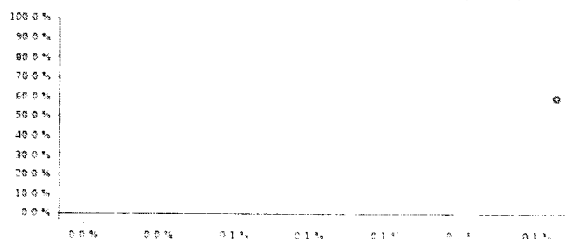
Retorno Acumulado - 17/02/2012 a 27/02/2019 (diária)



Volatilidade Anualizada - 17/02/2012 a 27/02/2019 (diária)

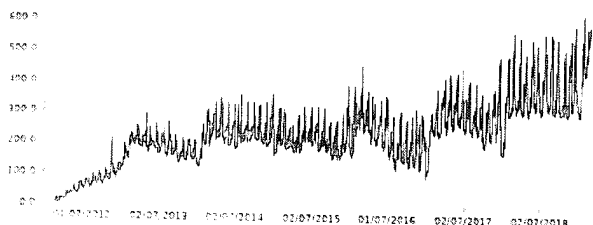


Risco x Retorno - 17/02/2012 a 27/02/2019 (diária)

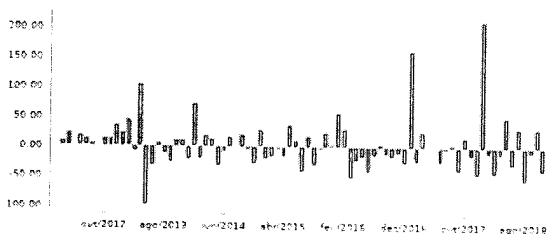


As informações foram obtidas a partir de fontes públicas ou privadas consideradas confiáveis, cuja responsabilidade pela correção e veracidade não é assumida pela PLM FIC. Não há garantia de retorno por parte do Poder Público. As informações disponíveis não devem ser entendidas como recomendação, distribuição ou oferta de fundo de investimento. O fundo de investimento não possui garantia de liquidez. O fundo de investimento não contém nem a garantia do Administrador do fundo. O gestor da carteira de qualquer investimento não assume responsabilidade pelo desempenho do fundo de investimento, e não responderá em significativas perdas para seus cotistas superiores ao capital aplicado e a consequente obrigação de entrega de valores inferiores ao valor aplicado. O fundo de investimento não possui recomendação a leitura ou compra do prospecto e regulamento do fundo de investimento de aplicação que possam causar prejuízo de desempenho. O fundo de investimento é recomendado a análise de, no mínimo, 12 (doze) meses. Os valores exibidos estão em Real (R\$). Para cálculos foram utilizadas as seguintes fontes: [Banco do Brasil - Investimentos](#).

Patrimônio Líquido (R\$ Milhões) - 17/02/2012 a 27/02/2019 (diária)



Fluxo Mensal (R\$ Milhões) - 17/02/2012 a 27/02/2019 (mensal)



Composição da Carteira

jan/2019

Performance dos Fundos em Carteira

Retorno (%) / % do Benchmark - CDI


FUNDO	% do PL	Mês		Ano		Desde o início		Desde o início		Volatilidade	PI Médio
		Nominal	Relativo	Nominal	Relativo	Nominal	Relativo	Nominal	Relativo		
BRAM FIC RENDA FIXA CURTO PRAZO	100,20	0,47	99,19	1,01	99,20	408,25	98,88	408,25	98,88	-	-

Composição da Carteira por Tipo de Aplicação (% do PL)

Tipo de Aplicação	jan/19	dez/18	nov/18	out/18	set/18	ago/18	jul/18	jun/18
Cotas de Fundos	100,20%	100,26%	100,25%	100,22%	100,23%	100,27%	100,22%	100,23%
Valores a receber	0,00%	0,00%	0,00%	0,00%	0,00%	0,00%	0,00%	0,00%
Disponibilidades	0,00%	0,00%	0,00%	0,00%	0,00%	0,00%	0,00%	0,00%
Valores a pagar	-0,20%	-0,26%	-0,25%	-0,22%	-0,23%	-0,28%	-0,22%	-0,23%
Patrimônio Líquido (R\$ mil)	469.999,47	319.115,13	319.547,29	357.827,38	324.239,25	332.030,88	387.968,04	353.037,72
Data da Divulgação	06/02/2019	07/01/2019	05/12/2018	06/11/2018	02/10/2018	05/09/2018	03/08/2018	05/07/2018

jan/2019

Composição da Carteira Individual - Ativos (%)



Cotas de BRAM FIC RENDA FIXA CURTO PRAZO	100,20%
Outros Valores a pagar	-0,20%
Outros Valores a receber	0,00%
Outras Disponibilidades	0,00%

As informações foram obtidas a partir de fontes públicas ou privadas consideradas confiáveis, cuja responsabilidade pela correção e veracidade não é assumida pelo GPF/BNP PARIBAS. Não se constitui em recomendação de investimento ou qualquer outra recomendação de natureza financeira. As informações disponíveis não devem ser entendidas como uma oferta de distribuição de produtos financeiros. O GPF/BNP PARIBAS não garante a qualidade e o valor probatório dos dados de investimento e não conta com a garantia do Administrador do fundo. O ester da carteira, do qual não há qualquer garantia de sucesso ou perda, é o resultado da aplicação dos recursos investidos. A rentabilidade obtida no passado não representa garantia de rentabilidade futura. As estratégias e condutas adotadas pelo GPF/BNP PARIBAS podem resultar em prejuízos para os cotistas superiores ao capital aplicado e a consequente obrigação de arcar com as perdas. O GPF/BNP PARIBAS não garante a performance do fundo e não assume qualquer responsabilidade por danos materiais ou morais decorrentes da utilização dos produtos oferecidos. Os valores exibidos estão em Real (R\$) e foram calculados com base nos dados disponíveis em 27/02/2019.