



RECIFE
PREFEITURA DA CIDADE



PREFEITURA DO RECIFE
AUTARQUIA MUNICIPAL DE PREVIDÊNCIA E ASSISTÊNCIA À SAÚDE DOS SERVIDOS
GERÊNCIA DE INVESTIMENTOS
AUTORIZAÇÃO DE APLICAÇÃO E RESGATE – APR

ART. 3º - B DA PORTARIA MPS N° 519/2011, INCLUÍDO PELO ART. 2º DA PORTARIA MPS N° 170, DE 25/04/2012, DOU DE 26/04/2012

AUTORIZAÇÃO DE APLICAÇÃO E RESGATE - APR		Nº / ANO:	054 /2019 - GI	
Unidade Gestora do RPPS		OF. Nº:	054 /2019 - GI	
Autarquia Municipal de Previdência e Assistência à Saúde dos Servidores		Data:	15/03/19	
CNPJ: 05.244.336/0001-13				
Valor:				
R\$ 15.188.629,28		Fundos Renda fixa em geral - Art. 7º, IV, "a"		
Quinze milhões, cento e oitenta e oito mil, seiscentos e vinte e nove reais e vinte e oito centavos				
Sim para todos os fundos desta APR				
HISTÓRICO DA OPERAÇÃO/CARACTERÍSTICAS DOS ATIVOS:				
Fundo:	BB PREVIDENCIÁRIO RENDA FIXA FLUXO FUNDO DE INVESTIMENTO EM COTAS DE FUNDOS DE INVESTIMENTO			
CNPJ do Fundo:	13.077.415/0001-05			
Segmento:	FI Renda Fixa - Geral			
Tipo de Ativo:	Fundos Renda fixa em geral - Art. 7º, IV, "a"			
Tipo de operação realizada:	Aplicação			
Valor da operação:	R\$ 15.188.629,28			
Quantidade de Cotas:	7.574.941,00875072			
Valor da Cota (R\$):	R\$ 2,00512			
Data da Operação:	15/03/2019			
Data de Liquidação:	15/03/2019			
Patrimônio Líquido do Fundo (R\$):	R\$	1.294.875.960,00		
(%) no Patrimônio Líquido do fundo:	1,173%			
Limite Máximo por PL do fundo	15,00%			
Banco/Agência/Conta:	Banco do Brasil S.A.	3234-4	7.909-X	
Administrador:	BB DTVM (GRUPO BANCO DO BRASIL)			
CNPJ do Administrador:	30.822.936/0001-69			
Data do Termo de Credenciamento do Administrador:	25/10/2018			
Administrador com Comitê de auditoria e comitê de riscos, obrigado, pelo BACEN	Sim			
Volume de Recursos do Administrador com RPPS	R\$ 55.990.040.000,00			
% Recursos do Administrador com RPPS. O administrador do fundo de investimento detenha, no máximo, 50% (cinquenta por cento) dos recursos sob sua administração oriundos de regimes próprios de previdência social.	5,86%			
Gestor:	BB DTVM (GRUPO BANCO DO BRASIL)			
CNPJ do Gestor:	30.822.936/0001-69			
Data do Termo de Credenciamento do Gestor:	25/10/2018			
Gestor com Comitê de auditoria e comitê de riscos, obrigado, pelo BACEN	Sim			
Volume de Recursos do Gestor com RPPS	R\$	54.074.590.990,21		
% Recursos do Gestor com RPPS	5,74%			
Empresa de Rating	Fitch Ratings			
Conceito	Excelente			
Representação do conceito	Excelente			
O fundo atende a Resolução 3.922/2010, quanto ao Comitê de Auditoria e Riscos obrigatórios pelo BACEN	Sim			
Distribuidor:	BANCO DO BRASIL S.A (GRUPO BANCO DO BRASIL)			
CNPJ do Distribuidor:	00.000.000/0001-91			
Data do Termo de Credenciamento do Distribuidor:	30/10/2018			

Data de Início FI:	28/04/2011	
Taxa Administração do FI (%):	1,00	
Índice de Referência do FI:	(DI)	
Tx Performance do FI (%):	Não possui	
Tx Performance (Índ. de Ref.: Qual Índ.Ref. é decidido se a Tx. performance será cobrada ou não):	Não possui	
Tx Performance (% a superar: Informar % do Índ. Ref. que o fundo deve performar para haver a cobrança de tx performance):	Não possui	
Taxa de Performance atende as condições da Resolução 3.922/2010	Não possui taxa de performance	
Agência de Classificação de Risco que classificou o FI:	Dispensado	
Classificação de risco do FI conforme Agência de Classificação de Risco:	Dispensado	
Carência (dias):	0 dias	
Data Listagem Bolsa:	Não listado	
Resgate (dias):	0	
Cód. Negociação Bolsa:	Não listado	
Fundo Destinado à Categoria de Investidor:	INVESTIDOR GERAL	
Fundo Investe em Cotas de Outros Fundos? Se sim, informar todos os fundos:	Sim	
CNPJ do Fundo:	27.146.328/0001-77	
Segmento:	Renda Fixa	
Tipo de Ativo:	Fundos Renda fixa em geral Art. 7º, IV, "a"	
% Carteira do Fundo:	100,00	
Descrição da operação (como foi realizada a negociação):	Autorizada pelo Comitê de Investimentos. Trata-se de Instituição com boa posição no Ranking ANBIMA de Gestores e devidamente credenciada pela Autarquia Municipal de Previdência e Assistência à Saúde dos Servidores. A operação faz parte do processo de diversificação da carteira de investimentos com vistas ao atingimento/superação da meta atuarial. A operação está aderente com a Política de Investimentos.	
Características dos Ativos (Caracterizar o Fundo de Investimento negociado)	Objetivos:	O fundo tem como objetivo proporcionar a rentabilidade de suas cotas, mediante aplicação de seus recursos em cotas de fundos de investimento que atendam aos limites e garantias exigidas pela Resolução 3922/10 do CMN. O fundo deve manter 80% de sua carteira em ativos cuja rentabilidade esteja atrelada à variação da taxa de juros doméstica e/ou índices de preços. Para tanto, irá aplicar seus recursos em cotas de fundos de investimento de renda fixa com essas mesmas características e em títulos públicos federais e/ou em suas operações compromissadas, no limite de 5% do patrimônio líquido.
	Principais riscos do fundo:	Risco de Taxa de Juros (Risco ?)
	Risco do Fundo atribuído pelo Administrador	Risco Baixo
Prazo de Liquidação: Até 60 dias = Curto Prazo / Acima de 60 dias até 5 anos = Médio Prazo / Acima de 5 anos = Longo Prazo	Curto Prazo	
Dados com base desde 2011 ou Início do fundo até mês anterior		
Retorno Médio Mensal	0,74%	
Retorno Médio Anual	9,30%	
Retorno Total	99,26%	

Maior Retorno	1,17%
Menor Retorno	0,39%
Qtde. mês Positivo	93
Qtde. mês Negativo	0
Qtde. mês acima do Benchmark	2
Qtde. mês abaixo do Benchmark	92
Risco Mensal Período	0,22%
Risco Mensal 12 MESES	0,03%
Risco Anual do Período	0,76%
Retorno Relativo ao Benchmark	-6,25%
Sharpe	-1,05
Information Ratio	-12,69
Tracking Error	0,07%
VAR HISTÓRICO (95%)	1,11%
VAR 12 MESES (95%)	0,79%
Sharpe Modificado	-46,63
Beta (12 meses)	0,75
Erro Quadrático Médio (EQM)	0,07%
Compatibilidade da aplicação com as obrigações presentes e futuras do RPPS:	Sim, porém, não há a necessidade de Atestado de Compatibilidade em razão do prazo curto da carência e/ou resgate
Análise / Parecer do Conselho Municipal de Previdência ou Comitê de Investimentos, conforme previsto na legislação do RPPS (Alçadas):	Operação deliberada/autorizada pelo Comitê de Investimentos da RFCIPREV através da Planilha/Estudo Técnico de Deliberações Data da reunião do Comitê de Investimentos 11/03/2019
Outras Observações:	Recebimento das contribuições Patronal e Servidor relativo ao mês de fevereiro de 2019
Caso o fundo esteja enquadrado nos artigos a seguir, responder SIM ou NÃO, do contrário deixar em branco	
Art. 7º, III, "a"; Art. 7º, IV, "a"; Art. 7º, IV, "b"; Art. 7º, V, "b"; Art. 7º, VII, "a"; Art. 7º, VII, "b"; Art. 7º, VII, "c"; Art. 8º, I, "a"; Art. 8º, II, "a"; Art. 8º, III; Art. 8º, IV, "a"; Art. 8º, IV, "b"	
Fundo possui ativos de emissores privados como ativo final na carteira?	Não
Há ativos financeiros não emitidos por instituição financeira?	Não
Há ativos financeiros não emitidos por companhias abertas, operacionais e registrados na CVM?	Não
Há ativos financeiros emitidos por securitizadoras (CRI ou CRA)?	Não
Há ativos financeiros que não são cotas de classe sênior de FIDC?	Não
Há ativos financeiros ou que os respectivos emissores não são considerados de baixo risco de crédito?	Não
Caso o fundo esteja enquadrado no artigo a seguir, responder SIM ou NÃO, do contrário deixar em branco Art. 7º, VII, "a"	
A série /classe das cotas é considerado de baixo risco de crédito?	Pergunta não se aplica ao fundo
O regulamento do fundo determina que o limite máximo de concentração em PJ seja de 20%?	Pergunta não se aplica ao fundo
Foi comprovado que o gestor do FI já realizou no mínimo 10 ofertas públicas de cotas seniores de FIDC encerradas e integralmente liquidadas?	Pergunta não se aplica ao fundo
O total das aplicações de RPPS representa no máximo, 50% do total de cotas seniores?	Pergunta não se aplica ao fundo
O FI teve suas demonstrações financeiras auditadas e publicadas anualmente?	Pergunta não se aplica ao fundo
Caso o fundo esteja enquadrado no artigo a seguir, responder SIM ou NÃO, do contrário deixar em branco Art. 8º, IV, "a"	
O FIP é qualificado como entidade de investimento, nos termos da regulamentação específica da CVM?	Pergunta não se aplica ao fundo
O regulamento do FIP determina que o valor justo dos ativos investidos esteja respaldado em laudo de avaliação elaborado por Auditores Independentes ou Analistas de Valores Mobiliários autorizados pela CVM?	Pergunta não se aplica ao fundo
O regulamento do FI determina que o valor justo dos ativos emitidos por cada uma das empresas investidas corresponda a, no máximo 25% do total do capital subscrito do fundo?	Pergunta não se aplica ao fundo

O regulamento do FI determina que a cobrança de taxa de performance seja feita somente após o recebimento, pelos investidores, da totalidade de seu capital integralizado, devidamente atualizado pelo índice de referência e taxa de retorno nele previstos?

Pergunta não se aplica ao fundo

O gestor do FI, ou gestoras ligadas ao seu respectivo grupo econômico, mantem a condição de cotista do fundo em percentual equivalente a, no mínimo, 5% do capital subscrito do fundo?

Pergunta não se aplica ao fundo

O regulamento do FI determina que as companhias ou sociedades investidas pelo fundo tenham suas demonstrações financeiras auditadas por auditor independente registrado na CVM e publicadas, no mínimo, anualmente?

Pergunta não se aplica ao fundo

O gestor do fundo já realizou, nos últimos 10 anos, desinvestimento integral de, pelo menos, 3 sociedades investidas no Brasil por meio de FIP e os referidos desinvestimentos resultaram em recebimento da totalidade do capital integralizado nas referidas sociedades investidas, devidamente atualizado pelo índice de referência e taxa de retorno previstos no regulamento?

Pergunta não se aplica ao fundo

Anexo: Lâmina(s) do fundo(s) e ofício(s)

PROPORLENTE

José Marcos Alves de Barros

Gerente de Investimentos

CPF: 334.226.354-00

Entidade Certificadora: ANBIMA

CPA 20 e CEA

Validade da Certificação: 21/11/2021

GESTOR/AUTORIZADOR

José Marcos Alves de Barros

Gerente de Investimentos

CPF: 334.226.354-00

Entidade Certificadora: ANBIMA

CPA 20 e CEA

Validade da Certificação: 21/11/2021

**SAÚDE
RECIFE**

**RECI
PREV**

Recife, 15 de março de 2019

Ofício RECI-REV nº 054/2019 – GI

Senhor Gerente,

Solicitamos aplicar o valor de R\$ 15.188.629,28 (Quinze milhões, cento e oitenta e oito mil, seiscentos e vinte e nove reais e vinte e oito centavos), do fundo BB PREVIDENCIÁRIO RENDA FIXA FLUXO FUNDO DE INVESTIMENTO EM COTAS DE FUNDOS DE INVESTIMENTO CNPJ: 13.077.415/0001-05; vinculado à conta 7.909-X.

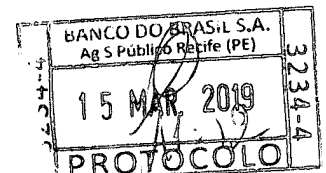
Justificativa da aplicação ou resgate: APR 054/2019

Atenciosamente,


JOSÉ MARCOS ALVES DE BARROS
GERENTE DE INVESTIMENTOS


ELCIO RICARDO LEITE GUIMARÃES
GERENTE ADMINISTRATIVO E FINANCEIRO

Ilmo Senhor
PEDRO PAULO
Gerente de Relacionamento
Banco do Brasil S.A. – Agência Setor Público - Recife -PE
NESTA



Características

CNPJ: 13.077.415/0001-05
 Gestão: BB Gestão de Recursos DTVM
 Administrador: BB Gestão de Recursos DTVM
 Taxa de Administração: 1,00%
 Taxa de Administração (Maxima): Não possui
 Classificação Anbima: Renda Fixa Duração Baixa Soberano
 Código de Referência: 272604
 Início do Fundo: 28/04/2011

Informações Operacionais

Aplicação Mínima: R\$ 1.000,00
 Aplicação Adicional: R\$ 0,00
 Saldo Mínimo: R\$ 0,00
 Resgate Mínimo: R\$ 0,00
 Conversão da Cota para Aplicação: D+0
 Conversão da Cota para Resgate: D+0
 Disponibilização dos Recursos Resgatados: D+0

Retorno (%)	Início	Ano	12 meses	24 meses	36 meses	fev/19	jan/19	dez/18	nov/18	out/18	set/18	ago/18	jul/18	jun/18	mai/18	abr/18	mar/18
Fundo	100,51	1,04	5,26	13,45	28,18	0,41	0,45	0,41	0,41	0,45	0,39	0,47	0,45	0,43	0,42	0,43	0,44
% do CDI	88,08	82,46	82,13	84,73	88,37	82,54	82,50	82,32	82,55	82,79	82,81	82,54	82,84	82,57	81,66	82,43	83,41
CDI	114,12	1,26	6,40	15,87	31,90	0,49	0,54	0,49	0,49	0,54	0,47	0,57	0,54	0,52	0,52	0,52	0,53
Ibovespa	50,96	12,80	14,76	53,18	101,90	-1,86	10,82	-1,81	2,38	10,19	3,48	-3,21	8,88	-5,20	-10,87	0,88	0,01
IBX	91,99	12,69	15,50	54,02	102,49	-1,76	10,71	-1,29	2,66	10,42	3,23	-3,13	8,84	-5,19	-10,91	0,82	0,08
IGP-M	54,43	1,09	7,54	7,37	13,00	0,88	0,01	-1,08	-0,49	0,89	1,52	0,70	0,51	1,87	1,38	0,57	0,64

Risco x Retorno (12 meses)	Cota	PL (R\$ mil)	PL Médio (R\$ mil)	Volatilidade	Perda Máxima	VaR	Beta	Tracking Error	Retorno Máximo	Retorno Mínimo	Veze. Acima do Benchmark
Fundo	2,00511519	1.294.875,96	1.297.010,70	0,01%	-	0,00%	0,82	0,01%	0,47%	0,39%	0
CDI	-	-	-	0,00%	-	0,00%	1,00	0,00%	0,57%	0,47%	0

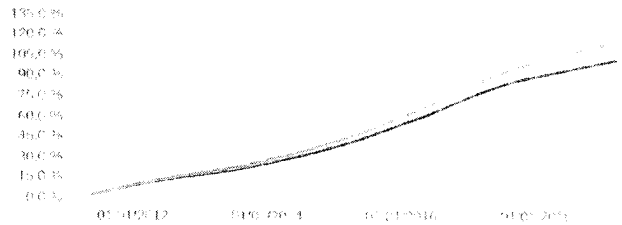
Gráficos

■ Fundo ■ CDI

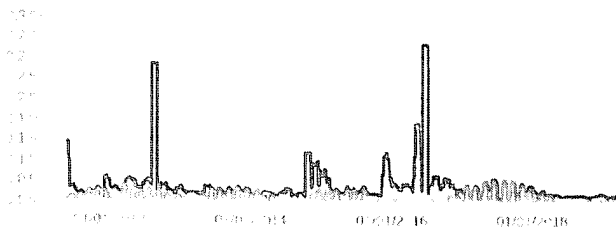
Retorno Mensal - 29/04/2011 a 15/03/2019 (mensal)




Retorno Acumulado - 29/04/2011 a 15/03/2019 (diária)



Volatilidade Anualizada - 29/04/2011 a 15/03/2019 (diária)

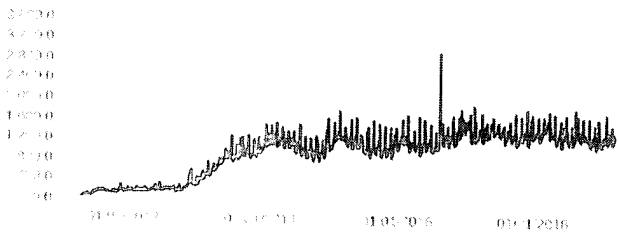


Risco x Retorno - 29/04/2011 a 15/03/2019 (diária)



As informações foram obtidas a partir de fontes públicas ou privadas consideradas confiáveis, cuja responsabilidade pela correção e atualidade não é assumida pela OUBANUBI, pelo titular desta marca ou por qualquer das empresas de seu grupo empresarial. As informações disponíveis, não devem ser entendidas como recomendação, distribuição ou oferta de fundo de investimento em qualquer que seja o medium. Fundos de investimento não contam com a garantia do Administrador do fundo, Gestor do carteira de qualquer que seja o meio de segurança ou de qualquer Cartão de Crédito - FIC. Rentabilidade obtida no passado não representa garantia de rentabilidade futura. As estratégias com derivativos utilizadas como parte da política de investimento de fundos de investimento podem resultar em significativas perdas para seus investidores superiores ao capital aplicado e a consequente elevação da taxa de juro e dos custos associados ao risco de crédito do próprio fundo. Ao investidor é recomendada a leitura cuidadosa do prospecto e regulamento do fundo de investimento no aplicar seus recursos. Para aplicação da informação sobre um fundo de investimento, é recomendável a análise de, no mínimo, 12 (doze) meses. Os valores exibidos estão em Real (R\$). Para os cálculos foram utilizadas observações diárias. Fonte: Oubantubis.

Patrimônio Líquido (R\$ Milhões) - 29/04/2011 a 15/03/2019 (diária)



Fluxo Mensal (R\$ Milhões) - 29/04/2011 a 15/03/2019 (mensal)



Composição da Carteira

fev/2019

Performance dos Fundos em Carteira

Retorno (%) / % do Benchmark - CDI

FUNDO	% do PL	Mês		Desde o início		Desde o início		Desde o início		Volatilidade	12 meses
		Nominal	Relativo	Nominal	Relativo	Nominal	Relativo	Nominal	Relativo		
BB TOP TÍTULOS PÚBLICOS FEDERAIS FI RENDA FIXA	100,01	0,22	98,47	13,85	98,31	13,85	98,31	13,85	98,31	-	R\$ 1.296.913.905,39


Composição da Carteira por Tipo de Aplicação (% do PL)

Tipo de Aplicação	fev/19	jan/19	dez/18	nov/18	out/18	set/18	ago/18	jul/18
Cotas de Fundos	100,01%	100,01%	100,01%	100,01%	100,01%	100,01%	100,01%	100,01%
Valores a pagar	-0,00%	-0,00%	-0,00%	-0,00%	-0,00%	-0,00%	-0,00%	-0,00%
Patrimônio Líquido (R\$ mil)	1.231.918,99	1.301.788,30	1.157.483,38	1.226.386,94	1.120.973,03	1.316.299,8R	1.278.234,77	1.135.822,82
Data da Divulgação	06/03/2019	05/02/2019	04/01/2019	05/12/2018	06/11/2018	03/10/2018	04/09/2018	03/08/2018

Composição da Carteira Individual - Ativos (%)

fev/2019

Cotas de BB TOP TÍTULOS PÚBLICOS FEDERAIS FI RENDA FIXA	100,01 %
Valores a pagar / Taxa de Administração	0,00 %
Valores a pagar / Taxa CVM	0,00 %
Valores a pagar / Taxa de Auditoria	0,00 %
Outros Valores a pagar	0,00 %
Valores a pagar / Taxa Anuid	0,00 %



As informações foram obtidas a partir de fontes públicas ou privadas consideradas confiáveis, cuja responsabilidade pela veracidade e atualização cabe ao investidor. O BB TOP TÍTULOS PÚBLICOS FEDERAIS FI RENDA FIXA é um fundo de investimento em valores mobiliários. Em face de investimento não custodiado com a garantia de Administração do fundo, Gestor da carteira, de qualquer modo, não há garantia de retorno. Características do Investimento - FIC: Renda fixa obtida no passado não representa garantia de rentabilidade futura. As estratégias de investimento adotadas pelo administrador do fundo podem resultar em significativas perdas para seus investidores superiores ao capital aplicado e a consequente obrigação de cobrir o prejuízo decorrente de um fundo de investimento, com o que se recomenda a leitura cuidadosa do prospecto e regulamento do fundo de investimento ao aplicar seus recursos. Para mais informações, consulte o site do fundo: www.bb.com.br.