



**PREFEITURA DO RECIFE  
AUTARQUIA MUNICIPAL DE PREVIDÊNCIA E ASSISTÊNCIA À SAÚDE DOS SERVIDOS  
GERÊNCIA DE INVESTIMENTOS  
AUTORIZAÇÃO DE APLICAÇÃO E RESGATE – APR**

ART. 3º - B DA PORTARIA MPS Nº 519/2011, INCLUÍDO PELO ART. 2º DA PORTARIA MPS Nº 170, DE 25/04/2012, DOU DE 26/04/2012

<b>AUTORIZAÇÃO DE APLICAÇÃO E RESGATE - APR</b>		<b>Nº / ANO:</b>	<b>057 /2019 - GI</b>
<b>Unidade Gestora do RPPS</b>		<b>OF. Nº:</b>	<b>057 /2019 - GI</b>
Autarquia Municipal de Previdência e Assistência à Saúde dos Servidores		<b>Data:</b>	<b>18/03/19</b>
<b>CNPJ: 05.244.336/0001-13</b>			
<b>Valor:</b>			
R\$ 5.000.000,00		Fundos de Ações em geral - Art. 8º, II, "a"	
Cinco milhões de reais			
Sim para todos os fundos desta APR			
<b>HISTÓRICO DA OPERAÇÃO/CARACTERÍSTICAS DOS ATIVOS:</b>			
<b>Fundo:</b>	SUL AMERICA EQUITIES FUNDO DE INVESTIMENTO EM AÇÕES		
<b>CNPJ do Fundo:</b>	11 458 144/0001 02		
<b>Segmento:</b>	FI de Ações - Geral		
<b>Tipo de Ativo:</b>	Fundos de Ações em geral - Art. 8º, II, "a"		
<b>Tipo de operação realizada:</b>	Aplicação		
<b>Valor da operação:</b>	R\$ 5.000.000,00		
<b>Quantidade de Cotas:</b>	295 644,96459773		
<b>Valor da Cota (R\$):</b>	R\$ 16,91218		
<b>Data da Operação:</b>	18/03/2019		
<b>Data de Liquidação:</b>	19/03/2019		
<b>Patrimônio Líquido do Fundo (R\$):</b>	R\$	355.491.290,00	
<b>(%) no Patrimônio Líquido do fundo:</b>	1,407%		
<b>Limite Máximo por PL do fundo</b>	15,00%		
<b>Banco/Agência/Conta:</b>	Banco do Brasil S.A.	3234-4	7 909-X
<b>Administrador:</b>	BEM DTVM LTDA (GRUPO BRADESCO)		
<b>CNPJ do Administrador:</b>	00 066 670/0001 00		
<b>Data do Termo de Credenciamento do Administrador:</b>	23/10/2018		
<b>Administrador com Comitê de auditoria e comitê de riscos, obrigado, pelo BACEN</b>	Sim		
<b>Volume de Recursos do Administrador com RPPS</b>	R\$ 1.958 781 430,00		
<b>% Recursos do Administrador com RPPS. O administrador do fundo de investimento detenha, no máximo, 50% (cinquenta por cento) dos recursos sob sua administração oriundos de regimes próprios de previdência social.</b>	0,70%		
<b>Gestor:</b>	SULAMÉRICA INVESTIMENTOS GESTORA DE RECURSOS S.A		
<b>CNPJ do Gestor:</b>	21 813 291/0001 07		
<b>Data do Termo de Credenciamento do Gestor:</b>	03/11/2018		
<b>Gestor com Comitê de auditoria e comitê de riscos, obrigado, pelo BACEN</b>			
<b>Volume de Recursos do Gestor com RPPS</b>	R\$	548 821 805,37	
<b>% Recursos do Gestor com RPPS</b>	1,93%		
<b>Empresa de Rating</b>	Standard&Poor's		
<b>Conceito</b>	AMP-1		
<b>Representação do conceito</b>	Excelente		
<b>O fundo atende a Resolução 3.922/2010, quanto ao Comitê de Auditoria e Riscos obrigatórios pelo BACEN</b>	Sim		
<b>Distribuidor:</b>	PERFORME AGENTE AUTÔNOMO DE INVESTIMENTOS FIRFUI		
<b>CNPJ do Distribuidor:</b>	10 819.611/0001 10		
<b>Data do Termo de Credenciamento do Distribuidor:</b>	14/11/2018		

Data de Início FI:		25/08/2010
Taxa Administração do FI (%):		1,50
Índice de Referência do FI:		IBRX 50
Tx Performance do FI (%):		0,20
Tx Performance (Índ. de Ref.: Qual Índ.Ref. é decidido se a Tx. performance será cobrada ou não):		IBRX 50
Tx Performance (% a superar: Informar % do Índ. Ref. que o fundo deve performar para haver a cobrança de tx performance):		100,00
Taxa de Performance atende as condições da Resolução 3.922/2010		SIM
Agência de Classificação de Risco que classificou o FI:		Dispensado
Classificação de risco do FI conforme Agência de Classificação de Risco:		Dispensado
Carência (dias):		0 dias
Data Listagem Bolsa:		Não listado
Resgate (dias):		33
Cód. Negociação Bolsa:		Não listado
Fundo Destinado à Categoria de Investidor:		INVESTIDOR GERAL
Fundo Investe em Cotas de Outros Fundos? Se sim, informar todos os fundos:		Não
CNPJ do Fundo:		0,00
Segmento:		R\$ 0,00
Tipo de Ativo:		R\$ 0,00
% Carteira do Fundo:		0,00
Descrição da operação (como foi realizada a negociação):	Autorizada pelo Comitê de Investimentos. Trata-se de Instituição com boa posição no Ranking ANBIMA de Gestores e devidamente credenciada pela Autarquia Municipal de Previdência e Assistência à Saúde dos Servidores. A operação faz parte do processo de diversificação da carteira de investimentos com vistas ao atingimento/superação da meta atuarial. A operação está aderente com a Política de Investimentos.	
Características dos Ativos (Caracterizar o Fundo de Investimento negociado)	Objetivos:	O FUNDO tem por objetivo proporcionar aos seus Cotistas, rentabilidade destacada através dos investimentos em ações de companhias abertas com potencial de valorização e perspectiva de retorno médio / longo prazo. A política de investimento do FUNDO consiste na alocação de seus recursos em ações admitidas à negociação no mercado a vista de bolsa de valores ou balcão organizado, selecionadas a partir de procedimentos de Análise Fundamentalista, observando entre outros aspectos, a potencialidade do valor intrínseco das ações selecionadas, podendo concentrar seu patrimônio líquido ("patrimônio") em ativos financeiros de poucos emissores, atendidas as condições abaixo. Ocorrerá, ainda, utilização de projeções de cenários para a seleção de títulos públicos, ações e a realização de operações nos mercados de derivativos para fins de hedge, como parte integrante de sua estratégia de investimento, sem a realização de alavancagem.
	Principais riscos do fundo:	Risco de Mercado, Risco de Crédito, Risco de Liquidez, Risco decorrente da Utilização de Derivativos, Risco de Concentração, Risco Operacional, Outros riscos específicos. (Risco 5)
	Risco do Fundo atribuído pelo Administrador	Risco Muito Alto
Prazo de Liquidação: Até 60 dias = Curto Prazo / Acima de 60 dias até 5 anos = Médio Prazo / Acima de 5 anos = Longo Prazo		Curto Prazo
<b>Dados com base desde 2011 ou Início do fundo até mês anterior</b>		
Retorno Médio Mensal		0,40%
Retorno Médio Anual		4,90%

Retorno Total	47,21%
Maior Retorno	14,70%
Menor Retorno	-17,93%
Qtde. mês Positivo	51
Qtde. mês Negativo	46
Qtde. mês acima do Benchmark	47
Qtde. mês abaixo do Benchmark	51
Risco Mensal Período	5,70%
Risco Mensal 12 MESES	5,62%
Risco Anual do Período	19,74%
Retorno Relativo ao Benchmark	12,16%
Sharpe	-0,27
Information Ratio	-0,15
Tracking Error	10,96%
VAR HISTÓRICO (95%)	9,94%
VAR 12 MESES (95%)	11,28%
Sharpe Modificado	-0,28
Beta (12 meses)	0,77
Erro Quadrático Médio (EQM)	3,15%
Compatibilidade da aplicação com as obrigações presentes e futuras do RPPS:	Sim, porém, não há a necessidade de Atestado de Compatibilidade em razão do prazo curto da carência e/ou resgate
Análise / Parecer do Conselho Municipal de Prvidência ou Comitê de Investimentos, conforme previsto na legislação do RPPS (Alçadas):	Operação deliberada/autorizada pelo Comitê de Investimentos da RECIPRFV através da Planilha/Estudo Técnico de Deliberações Data da reunião do Comitê de Investimentos 11 e 20/03/2019
Outras Observações:	
<b>Caso o fundo esteja enquadrado nos artigos a seguir, responder SIM ou NÃO, do contrário deixar em branco</b>	
Art. 7º, III, "a"; Art. 7º, IV, "a"; Art. 7º, IV, "b"; Art. 7º, V, "b"; Art. 7º, VII, "a"; Art. 7º, VII, "b"; Art. 7º, VII, "c"; Art. 8º, I, "a"; Art. 8º, II, "a"; Art. 8º, III; Art. 8º, IV, "a"; Art. 8º, IV, "b"	
Fundo possui ativos de emissores privados como ativo final na carteira?	Não
Há ativos financeiros não emitidos por instituição financeira ?	Não
Há ativos financeiros não emitidos por companhias abertas, operacionais e registrados na CVM?	Não
Há ativos financeiros emitidos por securitizadoras (CRI ou CRA)?	Não
Há ativos financeiros que não são cotas de classe sênior de FIDC?	Não
Há ativos financeiros ou que os respectivos emissores não são considerados de baixo risco de crédito?	Não
<b>Caso o fundo esteja enquadrado no artigo a seguir, responder SIM ou NÃO, do contrário deixar em branco</b>	
Art. 7º, VII, "a"	
A série /classe das cotas é considerado de baixo risco de crédito?	Pergunta não se aplica ao fundo
O regulamento do fundo determina que o limite máximo de concentração em PJ seja de 20%?	Pergunta não se aplica ao fundo
Foi comprovado que o gestor do FI já realizou no mínimo 10 ofertas públicas de cotas seniores de FIDC encerradas e integralmente liquidadas?	Pergunta não se aplica ao fundo
O total das aplicações de RPPS representa no máximo, 50% do total de cotas seniores?	Pergunta não se aplica ao fundo
O FI teve suas demonstrações financeiras auditadas e publicadas anualmente?	Pergunta não se aplica ao fundo
<b>Caso o fundo esteja enquadrado no artigo a seguir, responder SIM ou NÃO, do contrário deixar em branco</b>	
Art. 8º, IV, "a"	
O FIP é qualificado como entidade de investimento, nos termos da regulamentação específica da CVM?	Pergunta não se aplica ao fundo
O regulamento do FIP determina que o valor justo dos ativos investidos esteja respaldado em laudo de avaliação elaborado por Auditores Independentes ou Analistas de Valores Mobiliários autorizados pela CVM?	Pergunta não se aplica ao fundo
O regulamento do FI determina que o valor justo dos ativos emitidos por cada uma das empresas investidas corresponda a, no máximo 25% do total do capital subscrito do fundo?	Pergunta não se aplica ao fundo

O regulamento do FI determina que a cobrança de taxa de performance seja feita somente após o recebimento, pelos investidores, da totalidade de seu capital integralizado, devidamente atualizado pelo índice de referência e taxa de retorno nele previstos?

Pergunta não se aplica ao fundo

O gestor do FI, ou gestoras ligadas ao seu respectivo grupo econômico, mantem a condição de cotista do fundo em percentual equivalente a, no mínimo, 5% do capital subscrito do fundo?

Pergunta não se aplica ao fundo

O regulamento do FI determina que as companhias ou sociedades investidas pelo fundo tenham suas demonstrações financeiras auditadas por auditor independente registrado na CVM e publicadas, no mínimo, anualmente?

Pergunta não se aplica ao fundo

O gestor do fundo já realizou, nos últimos 10 anos, desinvestimento integral de, pelo menos, 3 sociedades investidas no Brasil por meio de FIP e os referidos desinvestimentos resultaram em recebimento da totalidade do capital integralizado nas referidas sociedades investidas, devidamente atualizado pelo índice de referência e taxa de retorno previstos no regulamento?

Pergunta não se aplica ao fundo

Anexo: lâmina(s) do fundo(s) e ofício(s)

PROponente

Jose Marcos Alves de Barros

Gerente de Investimentos

CPF: 334.326.354-00

Entidade Certificadora: ANBIMA

CPA 20 e CEA

Validade da Certificação: 21/11/2021

Gestor/Autorizador

Jose Marcos Alves de Barros

Gerente de Investimentos

CPF: 334.326.354-00

Entidade Certificadora: ANBIMA

CPA 20 e CEA

Validade da Certificação: 21/11/2021

**SAÚDE  
RECIFE**

**RECI  
PREV**

Recife, 18 de março de 2019

**Ofício RECIPREV nº 057/2019 – GI**

Prezados (as) Senhores (as),

Solicitamos efetuar a aplicação em nome do cotista: **FUNDO PREVIDENCIÁRIO RECIPREV CNPJ: 07.749.668/0001-85**; no valor de R\$ 5.000.000,00 (Cinco milhões de reais), no fundo **SUL AMÉRICA EQUITIES FUNDO DE INVESTIMENTO EM AÇÕES CNPJ: 11.458.144/0001-02**.

Na oportunidade, informamos que foi encaminhado TED nesta data através do Banco do Brasil S.A., Agência 3234-4, conta corrente 7.909-X, com os dados a seguir:

Banco: Bradesco (237)  
Agência: 2856-8  
Conta Corrente: 19.615-0  
Favorecido: **SUL AMÉRICA EQUITIES FUNDO DE INVESTIMENTO EM AÇÕES**  
CNPJ: 11.458.144/0001-02  
Valor: R\$ 5.000.000,00 (Cinco milhões de reais)

Justificativa da aplicação ou resgate: APR 057/2019


Atenciosamente,

  
**JOSÉ MARCOS ALVES DE BARROS**  
GERENTE DE INVESTIMENTOS

  
**ÉLCIO RICARDO LEITE GUIMARÃES**  
GERENTE ADMINISTRATIVO E FINANCEIRO

Ilmos(as) Senhores(as)  
**GIULIANA CRIVELLARRO/INVESTIMENTOS/PERFORME**  
Sul América Investimentos Gestora de Recursos S.A.  
**São Paulo / Recife**

*Exequatado em 18/03/2019*

  
José Marcos Alves de Barros  
Gerente de Investimentos CPA 20  
Autarquia Municipal de Previdência  
e Assistência Social - Ins. 537

Características

CNPJ 11.458.144/0001-02  
 Gestão SulAmérica Investimentos  
 Administrador BEM DTVM  
 Taxa de Administração 1,50%  
 Taxa de Administração (Máxima) 1,50%  
 Classificação Anbima Ações Valor/Crescimento  
 Código de Referência 255173  
 Início do Fundo 25/08/2010

Informações Operacionais

Aplicação Mínima R\$ 2.500,00  
 Aplicação Adicional R\$ 2.500,00  
 Saldo Mínimo R\$ 2.500,00  
 Resgate Mínimo R\$ 2.500,00  
 Conversão da Cota para Aplicação D+1 du  
 Conversão da Cota para Resgate D+1 du  
 Disponibilização dos Recursos Resgatados D+4 du

Retorno (%)	Início	Ano	12 meses	24 meses	36 meses	fev/19	jan/19	dez/18	nov/18	out/18	set/18	ago/18	jul/18	jun/18	mai/18	abr/18	mar/18
Fundo	69,12	14,99	23,78	69,85	115,21	-1,11	12,40	-0,64	2,56	10,49	1,10	-4,31	6,00	-2,70	-6,70	2,70	-0,12
% do CDI	53,34	1.141,70	371,68	441,43	362,03	-224,69	2.283,34	-130,12	518,13	1.932,44	235,54	-760,22	1.106,02	-522,39	-1.294,98	522,08	-23,13
CDI	129,59	1,31	6,40	15,82	31,82	0,49	0,54	0,49	0,49	0,54	0,47	0,57	0,54	0,52	0,52	0,51	0,53
Ibovespa	53,68	13,31	17,26	53,98	100,90	-1,86	10,82	-1,81	2,38	10,19	3,48	-3,21	8,88	-5,20	-10,87	0,86	0,01
IBX	104,09	13,25	17,99	54,92	101,62	-1,76	10,71	-1,29	2,66	10,42	3,23	-3,13	8,84	-5,19	-10,91	0,82	0,08
IGP-M	66,10	1,14	7,52	7,42	13,00	0,88	0,01	-1,08	-0,49	0,89	1,52	0,70	0,51	1,87	1,38	0,52	0,64

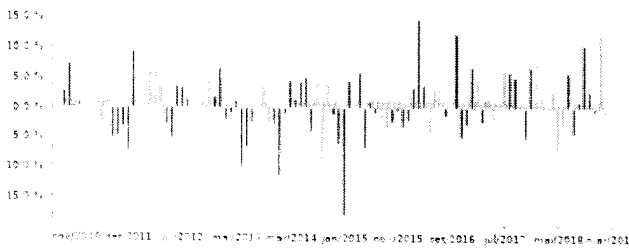
  

Risco x Retorno (12 meses)	Cota	PL (R\$ mil)	PL Médio (R\$ mil)	Volatilidade	Perda Máxima	VaR	Beta	Tracking Error	Retorno Máximo	Retorno Mínimo	Veze Acima do Benchmark
Fundo	16.9121771	355.491,29	217.253,15	19,87%	-14,25%	9,44%	0,90, 0,9	19,87%	12,40%	-6,70%	6
CDI	-	-	-	0,00%	-	0,00%	1,00	0,00%	0,57%	0,47%	0

Gráficos

Fundo CDI

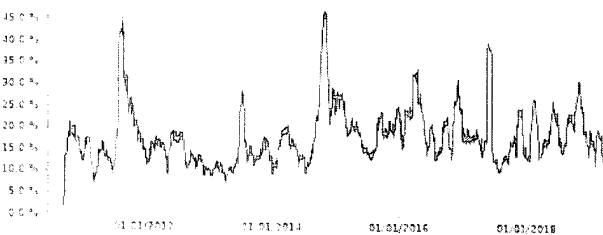
Retorno Mensal - 26/08/2010 a 19/03/2019 (mensal)




Retorno Acumulado - 26/08/2010 a 19/03/2019 (diária)



Volatilidade Anualizada - 26/08/2010 a 19/03/2019 (diária)

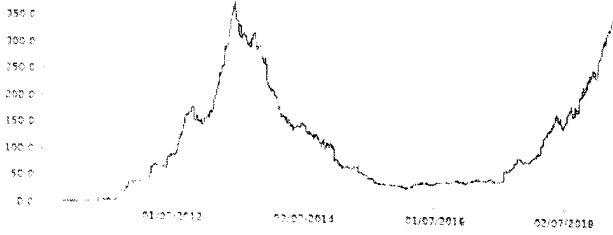


Risco x Retorno - 26/08/2010 a 19/03/2019 (diária)

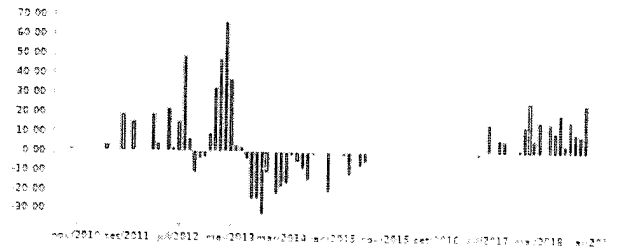


As informações foram obtidas a partir de fontes públicas ou privadas consideradas confiáveis, cuja responsabilidade pela exatidão e veracidade das informações é de responsabilidade exclusiva do emissor. Não há garantia de que as informações aqui apresentadas sejam corretas, completas ou atualizadas. O emissor não se responsabiliza por danos ou prejuízos decorrentes do uso das informações aqui apresentadas. As informações aqui apresentadas não constituem oferta de investimento e não devem ser utilizadas para a tomada de decisão de investimento. O emissor não se responsabiliza por danos ou prejuízos decorrentes do uso das informações aqui apresentadas. O emissor não se responsabiliza por danos ou prejuízos decorrentes do uso das informações aqui apresentadas. O emissor não se responsabiliza por danos ou prejuízos decorrentes do uso das informações aqui apresentadas.

Patrimônio Líquido (R\$ Milhões) - 26/08/2010 a 19/03/2019 (diária)



Fluxo Mensal (R\$ Milhões) - 26/08/2010 a 19/03/2019 (mensal)



Composição da Carteira

19/03/2019

Performance dos Fundos em Carteira

Fundo	% do PL	Nominal	Relativo	Nominal	Relativo	Nominal	Relativo	Nominal	Relativo	Volatilidade	PL Médio
-------	---------	---------	----------	---------	----------	---------	----------	---------	----------	--------------	----------

Não há fundos(FI) na carteira

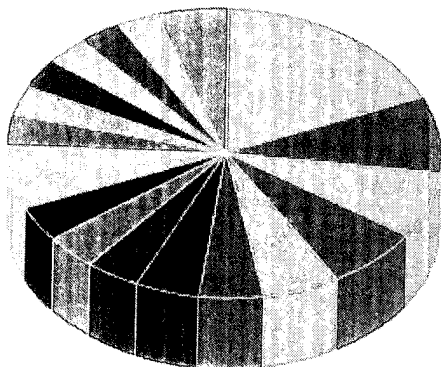
Composição da Carteira por Tipo de Aplicação (% do PL)

Tipo de Aplicação	fev/19	jan/19	dez/18	nov/18	out/18	set/18	ago/18	jul/18
Ações	88,71%	87,75%	93,89%	96,08%	95,49%	96,62%	96,24%	94,89%
Operações - Impremissadas	10,02%	6,91%	11,05%	7,99%	6,23%	3,78%	5,05%	6,80%
Certificado de Recebido do depósito de valores mobiliários	3,39%	3,49%	-	-	-	-	-	-
Valores a receber	0,75%	1,76%	1,14%	0,14%	0,09%	0,16%	0,26%	3,77%
Opções - Posições titulares	0,15%	0,56%	0,54%	-	-	0,04%	0,22%	0,13%
Disponibilidades	0,00%	0,00%	0,00%	0,00%	0,00%	0,00%	0,00%	0,00%
Valores a pagar	-3,03%	-0,47%	-6,62%	-4,21%	-1,81%	-0,54%	-1,39%	-5,48%
Opções - Posições lançadas	-	-	-	-	-	-0,06%	-0,38%	0,11%
Patrimônio Líquido (R\$ mil)	334.870,71	312.755,01	270.194,16	261.441,60	237.714,67	210.676,32	188.478,04	185.007,05
Data da Divulgação	11/03/2019	11/02/2019	08/01/2019	11/12/2018	07/11/2018	03/10/2018	06/09/2018	08/08/2018

A informação é fornecida sob a parte de fontes públicas ou privadas, consideradas confiáveis, cuja responsabilidade pela correção ou não dos dados é de responsabilidade do emissor da FIA. Não há garantia de que a informação seja precisa ou completa. As informações disponíveis não devem ser consideradas como recomendação de investimento. O desempenho passado não representa garantia de rentabilidade futura. As estratégias e procedimentos adotados pelo gestor da carteira de investimentos podem variar sem aviso prévio. O gestor da carteira não se responsabiliza por danos decorrentes da utilização das informações aqui apresentadas. A rentabilidade obtida no passado não representa garantia de rentabilidade futura. As estratégias e procedimentos adotados pelo gestor da carteira de investimentos podem variar sem aviso prévio. O gestor da carteira não se responsabiliza por danos decorrentes da utilização das informações aqui apresentadas. A rentabilidade obtida no passado não representa garantia de rentabilidade futura. As estratégias e procedimentos adotados pelo gestor da carteira de investimentos podem variar sem aviso prévio. O gestor da carteira não se responsabiliza por danos decorrentes da utilização das informações aqui apresentadas.

Composição da Carteira Individual - Ativos (%)

9/30/2019



■ Ações (omitidas)	18,72 %
■ ITAUNIBANCO PN N1 - ITUB4	8,73 %
■ PETROBRAS ON - PETR3	7,72 %
■ BRASIL ON NM - BBAS3	7,74 %
■ Operações Compromissadas - LTN - Venc. 01/07/2020	6,01 %
■ TOTVS ON NM - TOTS3	4,97 %
■ ECORODOVIAS ON NM - ECOR3	4,83 %
■ JBS ON NM - JBSS3	4,08 %
■ VALE ON N1 - VALE3	4,02 %
■ Operações Compromissadas - NTN-F - Venc. 01/01/2029	4,01 %
■ B3 ON NM - B3SA3	3,67 %
■ INTERMEDICA ON NM - GNDI3	3,57 %
■ LOCALIZA ON NM - RENT3	3,52 %
■ VIAVAREJO ON N2 - VVAR3	3,45 %
■ Outros Certificados ou recibos de depósito de valores mobiliários	3,30 %
■ MAGAZ LUIZA ON NM - MGLU3	3,29 %
■ GERDAU PN N1 - GGBR4	3,28 %
■ QGEP PART ON NM - QGEP3	3,24 %
■ Lançamentos positivos menores que 3,24%	5,28 %

As informações foram obtidas a partir de fontes públicas ou privadas consideradas confiáveis, cuja responsabilidade pela correção e atualidade dos dados é de responsabilidade do emissor e não da Sulamérica Equities. As informações e disposições não devem ser utilizadas para qualquer finalidade além da finalidade para a qual foram fornecidas, e não representam recomendação de investimento. Os dados aqui apresentados são contados com a garantia de Administração do Fundo. Gestão da carteira, mesmo que por meio de um gestor profissional, não garante a obtenção de lucros. O resultado obtido no passado não representa garantia de rentabilidade futura. As estratégias e investimentos, sobretudo os de longo prazo, podem sofrer variações de valores devido a mudanças de mercado, e recomenda-se a leitura cuidadosa do prospecto e regulamento do fundo de que dependem as aplicações. Os valores aqui apresentados são os valores em FORT (R\$). Para saber mais informações, consulte o regulamento do fundo.