



**PREFEITURA DO RECIFE**  
**AUTARQUIA MUNICIPAL DE PREVIDÊNCIA E ASSISTÊNCIA À SAÚDE DOS SERVIDOS**  
**GERÊNCIA DE INVESTIMENTOS**  
**AUTORIZAÇÃO DE APLICAÇÃO E RESGATE – APR**

ART. 3º - B DA PORTARIA MPS N º 519/2011, INCLUÍDO PELO ART. 2º DA PORTARIA MPS N º 170, DE 25/04/2012, DOU DE 26/04/2017

<b>AUTORIZAÇÃO DE APLICAÇÃO E RESGATE - APR</b>  <b>Unidade Gestora do RPPS</b>  Autarquia Municipal de Previdência e Assistência à Saúde dos Servidores CNPJ: 05.244.336/0001-13	<b>Nº / ANO:</b>	060 /2019 - GI
	<b>OF. Nº:</b>	060 /2019 - GI
	<b>Data:</b>	18/03/19
<b>Valor:</b>	Fundos 100% Titulos Publicos - Art. 7º, I, "b"	
<b>Resgate total ver o valor</b>		

Sim para todos os fundos desta APR

**HISTÓRICO DA OPERAÇÃO/CARACTERÍSTICAS DOS ATIVOS:**

<b>Fundo:</b>	FUNDO DE INVESTIMENTO CAIXA BRASIL IRF-M 1 TÍTULOS PÚBLICOS RENDA FIXA		
<b>CNPJ do Fundo:</b>	10.740.670/0001-06		
<b>Segmento:</b>	FI 100% Titulos Publicos		
<b>Tipo de Ativo:</b>	Fundos 100% Titulos Publicos - Art. 7º, I, "b"		
<b>Tipo de operação realizada:</b>	Resgate		
<b>Valor da operação:</b>	R\$ 0,00		
<b>Quantidade de Cotas:</b>	0,00000000		
<b>Valor da Cota (R\$):</b>	R\$ 2,39710		
<b>Data da Operação:</b>	18/03/2019		
<b>Data de Liquidação:</b>	18/03/2019		
<b>Patrimônio Líquido do Fundo (R\$):</b>	R\$	15.714.334.050,00	
<b>(%) no Patrimônio Líquido do fundo:</b>	0,000%		
<b>Limite Máximo por PL do fundo</b>	15,00%		
<b>Banco/Agência/Conta:</b>	Caixa Econômica Federal	50-7	00000004-5
<b>Administrador:</b>	CAIXA ECONOMICA FEDERAL		
<b>CNPJ do Administrador:</b>	00.360.305/0001-04		
<b>Data do Termo de Credenciamento do Administrador:</b>	30/10/2018		
<b>Administrador com Comitê de auditoria e comitê de riscos, obrigado, pelo BACEN</b>	Sim		
<b>Volume de Recursos do Administrador com RPPS</b>	R\$ 71.908.898.780,00		
<b>% Recursos do Administrador com RPPS. O administrador do fundo de investimento detenha, no máximo, 50% (cinquenta por cento) dos recursos sob sua administração oriundos de regimes próprios de previdência social.</b>	17,75%		
<b>Gestor:</b>	CAIXA ECONOMICA FEDERAL		
<b>CNPJ do Gestor:</b>	00.360.305/0001-04		
<b>Data do Termo de Credenciamento do Gestor:</b>	30/10/2018		
<b>Gestor com Comitê de auditoria e comitê de riscos, obrigado, pelo BACEN</b>	Sim		
<b>Volume de Recursos do Gestor com RPPS</b>	R\$	70.541.460.508,25	
<b>% Recursos do Gestor com RPPS</b>	20,77%		
<b>Empresa de Rating</b>	Fitch Ratings		
<b>Conceito</b>	Forte		
<b>Representação do conceito</b>	Muito bom		
<b>O fundo atende a Resolução 3.922/2010, quanto ao Comitê de Auditoria e Riscos obrigatórios pelo BACDEN</b>	Sim		
<b>Distribuidor:</b>	CAIXA ECONOMICA FEDERAL		
<b>CNPJ do Distribuidor:</b>	00.360.305/0001-04		
<b>Data do Termo de Credenciamento do Distribuidor:</b>	30/10/2018		

Data de Início FI:		28/05/2010
Taxa Administração do FI (%):		0,20
Índice de Referência do FI:		IRFM 1
Tx Performance do FI (%):		Não possui
Tx Performance (Índ. de Ref.: Qual Índ.Ref. é decidido se a Tx. performance será cobrada ou não):		Não possui
Tx Performance (% a superar: Informar % do Índ. Ref. que o fundo deve performar para haver a cobrança de tx performance):		Não possui
Taxa de Performance atende as condições da Resolução 3.922/2010		Não possui taxa de performance
Agência de Classificação de Risco que classificou o FI:		Dispensado
Classificação de risco do FI conforme Agência de Classificação de Risco:		Dispensado
Carência (dias):		0 dias
Data Listagem Bolsa:		Não listado
Resgate (dias):		0
Cód. Negociação Bolsa:		Não listado
Fundo Destinado à Categoria de Investidor:		INVESTIDOR GERAL
Fundo Investe em Cotas de Outros Fundos? Se sim, informar todos os fundos:		Não
CNPJ do Fundo:		0,00
Segmento:		R\$ 0,00
Tipo de Ativo:		R\$ 0,00
% Carteira do Fundo:		0,00
Descrição da operação (como foi realizada a negociação):	Autorizada pelo Comitê de Investimentos. Trata-se de Instituição com boa posição no Ranking ANBIMA de Gestores e devidamente credenciada pela Autarquia Municipal de Previdência e Assistência à Saúde dos Servidores. A operação faz parte do processo de diversificação da carteira de investimentos com vistas ao atingimento/superação da meta atuarial. A operação está aderente com a Política de Investimentos.	
Características dos Ativos (Caracterizar o Fundo de Investimento negociado)	Objetivos:	O objetivo do FUNDO é proporcionar ao Cotista a valorização de suas cotas por meio da aplicação dos recursos em carteira composta por títulos públicos federais buscando acompanhar o Índice de Renda Fixa do Mercado 1 - IRFM 1, não constituindo, em qualquer hipótese, garantia ou promessa de rentabilidade por parte da ADMINISTRADORA.
	Principais riscos do fundo:	O Cotista está sujeito aos riscos inerentes aos mercados nos quais o FUNDO aplica seus recursos. Existe a possibilidade de ocorrer redução da rentabilidade ou mesmo perda do capital investido no FUNDO, em decorrência dos riscos constantes no regulamento do fundo. (Risco - 2)
	Risco do Fundo atribuído pelo Administrador	Risco Baixo
Prazo de Liquidação: Até 60 dias = Curto Prazo / Acima de 60 dias até 5 anos = Médio Prazo / Acima de 5 anos = Longo Prazo		Curto Prazo
<b>Dados com base desde 2011 ou Início do fundo até mês anterior</b>		
Retorno Médio Mensal		0,83%
Retorno Médio Anual		10,48%
Retorno Total		123,85%

Maior Retorno	1,62%
Menor Retorno	0,19%
Qtde. mês Positivo	97
Qtde. mês Negativo	0
Qtde. mês acima do Benchmark	13
Qtde. mês abaixo do Benchmark	85
Risco Mensal Período	0,27%
Risco Mensal 12 MESES	0,17%
Risco Anual do Período	0,92%
Retorno Relativo ao Benchmark	1,44%
Sharpe	0,38
Information Ratio	4,14
Tracking Error	0,05%
VAR HISTÓRICO (95%)	1,27%
VAR 12 MESES (95%)	0,99%
Sharpe Modificado	1,83
Beta (12 meses)	0,96
Erro Quadrático Médio (EQM)	0,02%
Compatibilidade da aplicação com as obrigações presentes e futuras do RPPS:	Sim, porém, não há a necessidade de Atestado de Compatibilidade em razão do prazo curto da carência e/ou resgate
Análise / Parecer do Conselho Municipal de Previdência ou Comitê de Investimentos, conforme previsto na legislação do RPPS (Alçadas):	Operação deliberada/autorizada pelo Comitê de Investimentos da RFCIPREV através da Planilha/Estudo Técnico de Deliberações
	Data da reunião do Comitê de Investimentos 11/03/2019
Outras Observações:	
<b>Caso o fundo esteja enquadrado nos artigos a seguir, responder SIM ou NÃO, do contrário deixar em branco</b>	
<b>Art. 7º, III, "a"; Art. 7º, IV, "a"; Art. 7º, IV, "b"; Art. 7º, V, "b"; Art. 7º, VII, "a"; Art. 7º, VII, "b"; Art. 7º, VII, "c"; Art. 8º, I, "a"; Art. 8º, II, "a"; Art. 8º, III; Art. 8º, IV, "a"; Art. 8º, IV, "b"</b>	
Fundo possui ativos de emissores privados como ativo final na carteira?	Pergunta não se aplica ao fundo
Há ativos financeiros não emitidos por instituição financeira ?	Pergunta não se aplica ao fundo
Há ativos financeiros não emitidos por companhias abertas, operacionais e registrados na CVM?	Pergunta não se aplica ao fundo
Há ativos financeiros emitidos por securitizadoras (CRI ou CRA)?	Pergunta não se aplica ao fundo
Há ativos financeiros que não são cotas de classe sênior de FIDC?	Pergunta não se aplica ao fundo
Há ativos financeiros ou que os respectivos emissores não são considerados de baixo risco de crédito?	Pergunta não se aplica ao fundo
<b>Caso o fundo esteja enquadrado no artigo a seguir, responder SIM ou NÃO, do contrário deixar em branco</b>	
<b>Art. 7º, VII, "a"</b>	
A série /classe das cotas é considerado de baixo risco de crédito?	Pergunta não se aplica ao fundo
O regulamento do fundo determina que o limite máximo de concentração em PJ seja de 20%?	Pergunta não se aplica ao fundo
Foi comprovado que o gestor do FI já realizou no mínimo 10 ofertas públicas de cotas seniores de FIDC encerradas e integralmente liquidadas?	Pergunta não se aplica ao fundo
O total das aplicações de RPPS representa no máximo, 50% do total de cotas seniores?	Pergunta não se aplica ao fundo
O FI teve suas demonstrações financeiras auditadas e publicadas anualmente?	Pergunta não se aplica ao fundo
<b>Caso o fundo esteja enquadrado no artigo a seguir, responder SIM ou NÃO, do contrário deixar em branco</b>	
<b>Art. 8º, IV, "a"</b>	
O FIP é qualificado como entidade de investimento, nos termos da regulamentação específica da CVM?	Pergunta não se aplica ao fundo
O regulamento do FIP determina que o valor justo dos ativos investidos esteja respaldado em laudo de avaliação elaborado por Auditores Independentes ou Analistas de Valores Mobiliários autorizados pela CVM?	Pergunta não se aplica ao fundo
O regulamento do FI determina que o valor justo dos ativos emitidos por cada uma das empresas investidas corresponda a, no máximo 25% do total do capital subscrito do fundo?	Pergunta não se aplica ao fundo

O regulamento do FI determina que a cobrança de taxa de performance seja feita somente após o recebimento, pelos investidores, da totalidade de seu capital integralizado, devidamente atualizado pelo índice de referência e taxa de retorno nele previstos?

Pergunta não se aplica ao fundo

O gestor do FI, ou gestoras ligadas ao seu respectivo grupo econômico, mantem a condição de cotista do fundo em percentual equivalente a, no mínimo, 5% do capital subscrito do fundo?

Pergunta não se aplica ao fundo

O regulamento do FI determina que as companhias ou sociedades investidas pelo fundo tenham suas demonstrações financeiras auditadas por auditor independente registrado na CVM e publicadas, no mínimo, anualmente?

Pergunta não se aplica ao fundo

O gestor do fundo já realizou, nos últimos 10 anos, desinvestimento integral de, pelo menos, 3 sociedades investidas no Brasil por meio de FIP e os referidos desinvestimentos resultaram em recebimento da totalidade do capital integralizado das referidas sociedades investidas, devidamente atualizado pelo índice de referência e taxa de retorno previstos no regulamento?

Pergunta não se aplica ao fundo

Anexo: Lâmina(s) do fundo(s) e oficial(s)

**PROPONENTE**

José Marcos Alves de Barros

Gerente de Investimentos

CPF 334.326.354-00

Entidade Certificadora: ANBIMA

CFA 20 e CIA

Validade da Certificação: 21/11/2021

**GESTOR/AUTORIZADOR**

José Marcos Alves de Barros

Gerente de Investimentos

CPF 334.326.354-00

Entidade Certificadora: ANBIMA

CFA 20 e CIA

Validade da Certificação: 21/11/2021

**SAÚDE  
RECIFE**

Recife, 18 de março de 2019

**RECI  
PREV**

**Ofício RECI-REV nº 060/2019 – GI**

Senhora Gerente,

Solicitamos resgatar o valor total do FUNDO DE INVESTIMENTO CAIXA BRASIL IRF-M 1 TÍTULOS PÚBLICOS RENDA FIXA CNPJ: 10.740.670/0001-06, vinculado à conta 4-5, e efetuar a TED a seguir:

Banco: Banco Bradesco S.A. (237)  
Agência: 0286-0  
Conta: 65.000-5  
Favorecido: FUNDO PREVIDENCIÁRIO RECI-REV  
CNPJ: 07.749.668/0001-85  
Valor: R\$ 2.363.191,30 (Dois milhões, trezentos e sessenta e três mil, cento e noventa e um reais e trinta centavos)

Justificativa da aplicação ou resgate: APR 060/2019

Atenciosamente,

  
**JOSÉ MARCOS ALVES DE BARROS**  
GERENTE DE INVESTIMENTOS

  
**ÉLCIO RICARDO LEITE GUIMARÃES**  
GERENTE ADMINISTRATIVO E FINANCEIRO

Ilma Senhora  
**MARIA VERÔNICA GALINDO**  
Gerente de Atendimento PJ - Público  
**Caixa Econômica Federal – Agência Cais do Apolo**  
**NESTA**

Caixa Econômica Federal - Agência Cais do Apolo - Saúde - Recife - Pernambuco - Rua da Saúde, 488 - Cep: 51011-000 - Bairro: Cais do Apolo - Recife - PE  
Telefone: (51) 3355-1811 / 3355-1627

*18/03/19*

**Características**

CNPJ: 10.740.670/0001-06  
 Gestor: Caixa Econômica Federal  
 Administrador: Caixa Econômica Federal  
 Taxa de Administração: 0,20%  
 Taxa de Administração (Máxima): Não possui  
 Classificação Anbima: Renda Fixa Indexados  
 Código de Referência: 248975  
 Início do Fundo: 28/05/2010

**Informações Operacionais**

Aplicação Mínima: R\$ 1.000,00  
 Aplicação Adicional: R\$ 0,00  
 Saldo Mínimo: R\$ 0,00  
 Resgate Mínimo: R\$ 0,00  
 Conversão da Cota para Aplicação: D+0  
 Conversão da Cota para Resgate: D+0  
 Disponibilização dos Recursos Resgatados: D+0

Retorno (%)	Início	Ano	12 meses	24 meses	36 meses	fev/19	jan/19	dez/18	nov/18	out/18	set/18	ago/18	jul/18	jun/18	mai/18	abr/18	mar/18
Fundo	139,71	1,30	6,70	16,98	33,25	0,45	0,57	0,54	0,53	0,94	0,59	0,41	0,68	0,50	0,19	0,49	0,64
% de CDI	103,40	100,66	104,77	107,15	104,36	90,70	104,58	109,89	107,05	172,19	125,77	71,69	126,06	95,92	37,07	94,28	120,24
CDI	135,12	1,29	6,40	15,85	31,86	0,49	0,54	0,49	0,49	0,54	0,47	0,57	0,54	0,52	0,52	0,52	0,53
Ibovespa	61,42	13,78	16,20	54,83	105,47	-1,86	10,82	-1,81	2,38	10,19	3,48	-3,21	8,88	-5,20	-10,87	0,88	0,01
IBX	112,18	13,65	16,97	55,73	105,79	-1,76	10,71	-1,29	2,66	10,42	3,23	-3,13	8,84	-5,19	-10,91	0,82	0,08
IGP-M	68,87	1,11	7,53	7,39	13,00	0,88	0,01	-1,08	-0,49	0,89	1,52	0,70	0,51	1,87	1,38	0,57	0,64


  

Risco x Retorno (12 meses)	Cota	PL (R\$ mil)	PL Médio (R\$ mil)	Volatilidade	Perda Máxima	VaR	Beta	Tracking Error	Retorno Máximo	Retorno Mínimo	Veze- Acima do Benchmark
Fundo	2,397103	15.714.334,05	17.520.910,53	0,55%	-0,34%	0,26%	0,28	0,55%	0,94%	0,19%	6
CDI	-	-	-	0,00%	-	0,00%	1,00	0,00%	0,57%	0,47%	0

**Gráficos**

■ Fundo ■ CDI

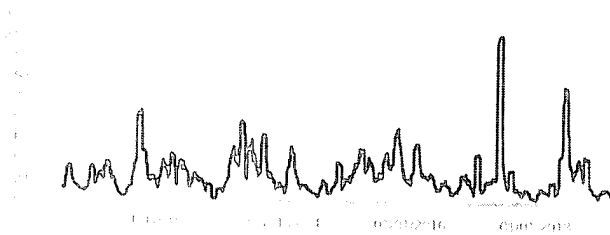
**Retorno Mensal - 31/05/2010 a 18/03/2019 (mensal)**



**Retorno Acumulado - 31/05/2010 a 18/03/2019 (diária)**



**Volatilidade Anualizada - 31/05/2010 a 18/03/2019 (diária)**



**Risco x Retorno - 31/05/2010 a 18/03/2019 (diária)**

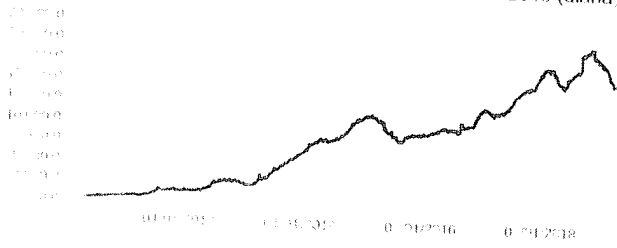


As informações aqui apresentadas são baseadas em fontes públicas ou privadas consideradas confiáveis, cuja responsabilidade pela correção e atualização cabe exclusivamente para o CAIXA BRASIL IRF-M. Não se responsabiliza por qualquer das empresas de seu grupo empresarial. As informações disponíveis não devem ser entendidas como recomendação de compra ou venda de qualquer instrumento financeiro ou qualquer outro produto de investimento, não contendo a opinião do Administrador do fundo, Gestor do Carteira ou qualquer mecanismo de seleção ou recomendação de fundos de investimento, podendo resultar em significativas perdas para seus investidores e prejudicar a rentabilidade futura. As estratégias e metodologias utilizadas podem sofrer alterações sem aviso prévio. A análise aqui apresentada não constitui recomendação de compra ou venda de qualquer instrumento financeiro, não sendo recomendada a venda ou cancelamento do prosseguimento do fundo de investimento ou aplicação em outros recursos. Para mais informações consulte o site do fundo de investimento e realize sua própria análise de risco mensal, 12 (doze) meses. Os valores e estatísticas aqui apresentados são em Real (R\$). Para os dados de fundo de investimento consulte o site do fundo de investimento.

**CAIXA BRASIL IRF-M 1 TÍTULOS PÚBLICOS FI RENDA FIXA**

18/03/2019

Patrimônio Líquido (R\$ Milhões) - 31/05/2010 a 18/03/2019 (diária)



Fluxo Mensal (R\$ Milhões) - 31/05/2010 a 18/03/2019 (mensal)



Composição da Carteira

fev/2019

Performance dos Fundos em Carteira

Fundo	% do PL	Nominal	Relativo	Nominal	Relativo	Nominal	Relativo	Nominal	Relativo	Volatilidade	PL Médio
Não há fundos(FI) na carteira											

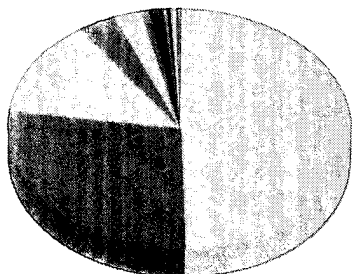
Composição da Carteira por Tipo de Aplicação (% do PL)

Tipo de Aplicação	fev/19							
	fev/19	jan/19	dez/18	nov/18	out/18	set/18	ago/18	jul/18
Operações Compromissadas	76,88%	80,04%	48,64%	65,57%	85,51%	65,95%	55,90%	74,02%
Títulos Públicos	23,13%	19,94%	51,36%	34,44%	14,49%	34,06%	44,07%	25,97%
Valores a receber	0,00%	0,02%	0,00%	0,00%	0,01%	-	0,03%	0,01%
Disponibilidades	0,00%	0,00%	0,00%	0,00%	0,00%	0,00%	0,00%	0,00%
Mercado Futuro - Posições compradas	-0,01%	0,02%	0,00%	0,00%	0,01%	-0,01%	0,03%	0,01%
Valores a pagar	-0,01%	-0,00%	-0,00%	-0,00%	-0,00%	-0,01%	-0,00%	0,00%
Patrimônio Líquido (R\$ mil)	15.820.022,98	17.170.876,64	18.338.157,57	18.654.905,88	19.282.041,34	19.832.435,94	19.599.360,38	17.362.996,88
Data da Divulgação	07/03/2019	04/02/2019	07/01/2019	07/12/2018	07/11/2018	04/10/2018	05/09/2018	05/08/2018

As informações foram obtidas a partir de fontes públicas ou privadas consideradas confiáveis, cuja responsabilidade pela veracidade e atualidade não é assumida pela QUANTIERE. A QUANTIERE não se responsabiliza por qualquer perda decorrente da utilização das informações aqui disponibilizadas, nem se responsabiliza por qualquer erro ou omissão. O conteúdo aqui divulgado não constitui recomendação de investimento, nem recomendação de compra ou venda de qualquer instrumento financeiro, e não constitui oferta pública de venda de qualquer instrumento financeiro. O conteúdo aqui divulgado não constitui recomendação de investimento, nem recomendação de compra ou venda de qualquer instrumento financeiro, e não constitui oferta pública de venda de qualquer instrumento financeiro. O conteúdo aqui divulgado não constitui recomendação de investimento, nem recomendação de compra ou venda de qualquer instrumento financeiro, e não constitui oferta pública de venda de qualquer instrumento financeiro.

Composição da Carteira Individual - Ativos (%)

fev/2019



Operações Compromissadas - NTN-F - Venc. 01/01/2027	49.49 %
Operações Compromissadas - NTN-F - Venc. 01/01/2023	27.39 %
LTN - Venc. 01/04/2019	13.21 %
LFT - Venc. 01/03/2020	3.57 %
LFT - Venc. 01/03/2021	2.52 %
LTN - Venc. 01/10/2019	0.80 %
LTN - Venc. 01/01/2020	0.71 %
LFT - Venc. 01/03/2025	0.63 %
LFT - Venc. 01/03/2022	0.35 %
LFT - Venc. 01/03/2024	0.32 %
LFT - Venc. 01/09/2021	0.28 %
LFT - Venc. 01/09/2020	0.27 %
LFT - Venc. 01/09/2022	0.25 %
LTN - Venc. 01/07/2019	0.12 %
LFT - Venc. 01/03/2023	0.10 %
Valores a pagar / Liquidação - Nota de Corretagem	-0.01 %
Mercado Futuro - Posições compradas - DI1FUTF20	-0.01 %
Valores a pagar / Taxa de Administração	0.00 %
Lançamentos positivos menores que 0,10%	0.00 %
Lançamentos negativos maiores que -0,00%	0.00 %

As informações foram obtidas a partir de fontes públicas ou privadas consideradas confiáveis, cuja responsabilidade pela veracidade dos dados cabe ao usuário. O AMFIB - para todos os efeitos legais - não se responsabiliza por qualquer dano decorrente do uso das informações aqui apresentadas. As informações aqui apresentadas não devem ser entendidas como recomendação ou sugestão de investimento por parte do Gestor da Carteira de qualquer emissor, assim como não representam o desempenho passado ou futuro de qualquer fundo de investimento. A distribuição obtida no passado não representa garantia de rentabilidade futura. As estratégias de investimentos aqui apresentadas não representam a política de investimento do fundo. Assim sendo, pode ocorrer perda de capital aplicado e a carteira pode sofrer liquidação. Os dados aqui apresentados não devem ser considerados como recomendação de investimento. A melhor oportunidade de investimento deve ser analisada com base na análise de longo prazo (12 meses) mensal. Os valores exibidos estão em Real (R\$). Para os detalhes de investimentos, consulte o site do fundo. Caixa Seguros S.A.