



**PREFEITURA DO RECIFE  
AUTARQUIA MUNICIPAL DE PREVIDÊNCIA E ASSISTÊNCIA À SAÚDE DOS SERVIDOS  
GERÊNCIA DE INVESTIMENTOS  
AUTORIZAÇÃO DE APLICAÇÃO E RESGATE – APR**

ART. 3º - B DA PORTARIA MPS Nº 519/2011, INCLUÍDO PELO ART. 2º DA PORTARIA MPS Nº 170, DE 25/04/2012, DOU DE 26/04/2012

<b>AUTORIZAÇÃO DE APLICAÇÃO E RESGATE - APR</b>		<b>Nº / ANO:</b>	<b>066 /2019 - GI</b>	
<b>Unidade Gestora do RPPS</b>		<b>OF. Nº:</b>	<b>066 /2019 - GI</b>	
Autarquia Municipal de Previdência e Assistência à Saúde dos Servidores		<b>Data:</b>	18/03/19	
<b>CNPJ: 05.244.336/0001-13</b>				
<b>Valor:</b>				
R\$ 7.648.307,61		Fundos Renda fixa - Crédito Privado - Art. 7º, VII, "b"		
Sete milhões, seiscentos e quarenta e oito mil, trezentos e sete reais e sessenta e um centavos				
Sim para todos os fundos desta APR				
<b>HISTÓRICO DA OPERAÇÃO/CARACTERÍSTICAS DOS ATIVOS:</b>				
<b>Fundo:</b>	SUL AMÉRICA EXCELI FNCE FIFR CRÉDITO PRIVADO			
<b>CNPJ do Fundo:</b>	04.899.128/0001-90			
<b>Segmento:</b>	FI Renda Fixa "Crédito Privado"			
<b>Tipo de Ativo:</b>	Fundos Renda fixa - Crédito Privado - Art. 7º, VII, "b"			
<b>Tipo de operação realizada:</b>	Resgate			
<b>Valor da operação:</b>	R\$ 7.648.307,61			
<b>Quantidade de Cotas:</b>	108.722,68730078			
<b>Valor da Cota (R\$):</b>	R\$ 70,34693			
<b>Data da Operação:</b>	18/03/2019			
<b>Data de Liquidação:</b>	19/03/2019			
<b>Patrimônio Líquido do Fundo (R\$):</b>	R\$	742.689.370,00		
<b>(%) no Patrimônio Líquido do fundo:</b>	1,030%			
<b>Limite Máximo por PL do fundo</b>	5,00%			
<b>Banco/Agência/Conta:</b>	Banco do Brasil S.A.	3234-4	7.909-X	
<b>Administrador:</b>	SULAMÉRICA INVESTIMENTOS DTVM S.A			
<b>CNPJ do Administrador:</b>	32.206.435/0001-83			
<b>Data do Termo de Credenciamento do Administrador:</b>	03/11/2018			
<b>Administrador com Comitê de auditoria e comitê de riscos, obrigado, pelo BACEN</b>	Não			
<b>Volume de Recursos do Administrador com RPPS</b>	R\$ 519.533.000,00			
<b>% Recursos do Administrador com RPPS. O administrador do fundo de investimento detenha, no máximo, 50% (cinquenta por cento) dos recursos sob sua administração oriundos de regimes próprios de previdência social.</b>	1,68%			
<b>Gestor:</b>	SULAMÉRICA INVESTIMENTOS GESTORA DE RECURSOS S.A			
<b>CNPJ do Gestor:</b>	21.813.291/0001-07			
<b>Data do Termo de Credenciamento do Gestor:</b>	03/11/2018			
<b>Gestor com Comitê de auditoria e comitê de riscos, obrigado, pelo BACEN</b>				
<b>Volume de Recursos do Gestor com RPPS</b>	R\$	548.821.805,37		
<b>% Recursos do Gestor com RPPS</b>	1,93%			
<b>Empresa de Rating</b>	Standard&Poor's			
<b>Conceito</b>	AMI+1			
<b>Representação do conceito</b>	Excelente			
<b>O fundo atende a Resolução 3.922/2010, quanto ao Comitê de Auditoria e Riscos obrigatórios pelo BACDEN</b>				
<b>Distribuidor:</b>	PERFORME AGENTE AUTÔNOMO DE INVESTIMENTOS FIFR II			
<b>CNPJ do Distribuidor:</b>	10.819.611/0001-10			
<b>Data do Termo de Credenciamento do Distribuidor:</b>	14/11/2018			

Data de início FI:		12/11/2002
Taxa Administração do FI (%):		0,30
Índice de Referência do FI:		CDI
Tx Performance do FI (%):		Não possui
Tx Performance (Índ. de Ref.: Qual Índ.Ref. é decidido se a Tx. performance será cobrada ou não):		Não possui
Tx Performance (% a superar: Informar % do Índ. Ref. que o fundo deve performar para haver a cobrança de tx performance):		Não possui
Taxa de Performance atende as condições da Resolução 3.922/2010		Não possui taxa de performance
Agência de Classificação de Risco que classificou o FI:		Dispensado
Classificação de risco do FI conforme Agência de Classificação de Risco:		Dispensado
Carência (dias):		0 dias
Data Listagem Bolsa:		Não listado
Resgate (dias):		1
Cód. Negociação Bolsa:		Não listado
Fundo Destinado à Categoria de Investidor:		INVESTIDOR GERAL
Fundo Investe em Cotas de Outros Fundos? Se sim, informar todos os fundos:		Não
CNPJ do Fundo:		0,00
Segmento:		R\$ 0,00
Tipo de Ativo:		R\$ 0,00
% Carteira do Fundo:		0,00
Descrição da operação (como foi realizada a negociação):	Autorizada pelo Comitê de Investimentos. Trata-se de Instituição com boa posição no Ranking ANBIMA de Gestores e devidamente credenciada pela Autarquia Municipal de Previdência e Assistência à Saúde dos Servidores. A operação faz parte do processo de diversificação da carteira de investimentos com vistas ao atingimento/superação da meta atuarial. A operação está aderente com a Política de Investimentos.	
Características dos Ativos (Caracterizar o Fundo de Investimento negociado)	Objetivos:	O fundo observa as vedações estabelecidas nas resoluções do CMN nºs 3.792 e 3.922. A alocação é feita através de uma rigorosa análise dos emissores e é composto por títulos de crédito como CDBs, Letras Financeiras, Debêntures, Notas Promissórias, DPGEs e FIDCs e baixo risco de crédito
	Principais riscos do fundo:	Risco de Crédito e diversos outros conforme o regulamento do fundo (Risco 2)
	Risco do Fundo atribuído pelo Administrador	Risco Baixo
Prazo de Liquidação: Até 60 dias = Curto Prazo / Acima de 60 dias até 5 anos = Médio Prazo / Acima de 5 anos = Longo Prazo		Curto Prazo
<b>Dados com base desde 2011 ou Início do fundo até mês anterior</b>		
Retorno Médio Mensal		0,84%
Retorno Médio Anual		10,53%
Retorno Total		124,60%

Maior Retorno	1,30%
Menor Retorno	0,45%
Qtde. mês Positivo	97
Qtde. mês Negativo	0
Qtde. mês acima do Benchmark	79
Qtde. mês abaixo do Benchmark	19
Risco Mensal Período	0,22%
Risco Mensal 12 MESES	0,09%
Risco Anual do Período	0,78%
Retorno Relativo ao Benchmark	2,09%
Sharpe	0,50
Information Ratio	1,03
Tracking Error	0,28%
VAR HISTÓRICO (95%)	1,21%
VAR 12 MESES (95%)	0,91%
Sharpe Modificado	8,48
Beta (12 meses)	1,30
Erro Quadrático Médio (EQM)	0,08%
Compatibilidade da aplicação com as obrigações presentes e futuras do RPPS:	Sim, porém, não há a necessidade de Atestado de Compatibilidade em razão do prazo curto da carência e/ou resgate
Análise / Parecer do Conselho Municipal de Previdência ou Comitê de Investimentos, conforme previsto na legislação do RPPS (Alçadas):	Operação deliberada/autorizada pelo Comitê de Investimentos da RECIPRFV através da Planilha/Estudo Técnico de Deliberações Data da reunião do Comitê de Investimentos 11/03/2019
Outras Observações:	
<b>Caso o fundo esteja enquadrado nos artigos a seguir, responder SIM ou NÃO, do contrário deixar em branco</b>	
Art. 7º, III, "a"; Art. 7º, IV, "a"; Art. 7º, IV, "b"; Art. 7º, V, "b"; Art. 7º, VII, "a"; Art. 7º, VII, "b"; Art. 7º, VII, "c"; Art. 8º, I, "a"; Art. 8º, II, "a"; Art. 8º, III; Art. 8º, IV, "a"; Art. 8º, IV, "b"	
Fundo possui ativos de emissores privados como ativo final na carteira?	Sim
Há ativos financeiros não emitidos por instituição financeira ?	Sim
Há ativos financeiros não emitidos por companhias abertas, operacionais e registrados na CVM?	Sim
Há ativos financeiros emitidos por securitizadoras (CRI ou CRA)?	Não
Há ativos financeiros que não são cotas de classe sênior de FIDC?	Não
Há ativos financeiros ou que os respectivos emissores não são considerados de baixo risco de crédito?	Não
<b>Caso o fundo esteja enquadrado no artigo a seguir, responder SIM ou NÃO, do contrário deixar em branco</b>	
Art. 7º, VII, "a"	
A série /classe das cotas é considerado de baixo risco de crédito?	Pergunta não se aplica ao fundo
O regulamento do fundo determina que o limite máximo de concentração em PJ seja de 20%?	Pergunta não se aplica ao fundo
Foi comprovado que o gestor do FI já realizou no mínimo 10 ofertas públicas de cotas seniores de FIDC encerradas e integralmente liquidadas?	Pergunta não se aplica ao fundo
O total das aplicações de RPPS representa no máximo, 50% do total de cotas seniores?	Pergunta não se aplica ao fundo
O FI teve suas demonstrações financeiras auditadas e publicadas anualmente?	Pergunta não se aplica ao fundo
<b>Caso o fundo esteja enquadrado no artigo a seguir, responder SIM ou NÃO, do contrário deixar em branco</b>	
Art. 8º, IV, "a"	
O FIP é qualificado como entidade de investimento, nos termos da regulamentação específica da CVM?	Pergunta não se aplica ao fundo
O regulamento do FIP determina que o valor justo dos ativos investidos esteja respaldado em laudo de avaliação elaborado por Auditores Independentes ou Analistas de Valores Mobiliários autorizados pela CVM?	Pergunta não se aplica ao fundo
O regulamento do FI determina que o valor justo dos ativos emitidos por cada uma das empresas investidas corresponda a, no máximo 25% do total do capital subscrito do fundo?	Pergunta não se aplica ao fundo

O regulamento do FI determina que a cobrança de taxa de performance seja feita somente após o recebimento, pelos investidores, da totalidade de seu capital integralizado, devidamente atualizado pelo índice de referência e taxa de retorno nele previstos?

Pergunta não se aplica ao fundo

O gestor do FI, ou gestoras ligadas ao seu respectivo grupo econômico, mantem a condição de cotista do fundo em percentual equivalente a, no mínimo, 5% do capital subscrito do fundo?

Pergunta não se aplica ao fundo

O regulamento do FI determina que as companhias ou sociedades investidas pelo fundo tenham suas demonstrações financeiras auditadas por auditor independente registrado na CVM e publicadas, no mínimo, anualmente?

Pergunta não se aplica ao fundo

O gestor do fundo já realizou, nos últimos 10 anos, desinvestimento integral de, pelo menos, 3 sociedades investidas no Brasil por meio de FIP e os referidos desinvestimentos resultaram em recebimento da totalidade do capital integralizado nas referidas sociedades investidas, devidamente atualizado pelo índice de referência e taxa de retorno previstos no regulamento?

Pergunta não se aplica ao fundo

Anexo: lâmina(s) do fundo(s) e ofício(s)

**PROPONENTE**

José Marcos Alves de Barros

Gerente de Investimentos

CPF: 334.326.354-00

Entidade registradora: ANRIMA

CPA 20 e CEA

Validade da Certificação: 21/11/2021

**GESTOR/AUTORIZADOR**

José Marcos Alves de Barros

Gerente de Investimentos

CPF: 334.326.354-00

Entidade registradora: ANRIMA

CPA 20 e CEA

Validade da Certificação: 21/11/2021

Recife, 18 de março de 2019

Ofício RECI-REV nº 066/2019 – GI

Senhor Gerente,

Solicitamos o resgate total do fundo SUL AMÉRICA EXCELLENCE FI RF CRÉDITO PRIVADO CNPJ: 04.899.128/0001-90. Na oportunidade, informamos em 19/03/2019, será encaminhado ofício pra aplicar todo o valor proveniente do resgate no fundo SUL AMÉRICA INFLATIE FI RF LONGO PRAZO CNPJ: 09.326.708/0001-01.

Solicitamos que a TED do resgate seja encaminhada para:

Banco: Banco do Brasil S.A.  
Agência: 3234-4  
Conta: 7.909-X  
Favorecido: Fundo Previdenciário Reciprev  
CNPJ: 07.749.668/0001-85


Justificativa da aplicação ou resgate: APR 066/2019

Atenciosamente,

  
JOSÉ MARGOS ALVES DE BARROS  
GERENTE DE INVESTIMENTOS

  
ELCIO RICARDO LEITE GUIMARÃES  
GERENTE ADMINISTRATIVO E FINANCEIRO

*Encaminhado por  
Elcio Ricardo Leite Guimarães  
18/03/2019*

  
"OSCE" Nº 01/2019 - 11/03/2019  
Gerente de Investimentos  
Altaquiza Municipal de Previdência e Assistência à Saúde dos Servidores

Ilmos(as) Senhores(as)  
**Giuliana Crivellaro/Investimentos/Performe**  
São Paulo SP

**Características**

CNPJ 04.899.128/0001-90  
 Gestão SulAmérica Investimentos  
 Administrador SulAmérica Investimentos  
 Taxa de Administração 0,30%  
 Taxa de Administração (Máxima): 0,30%  
 Classificação Anbima: Renda Fixa Duração Livre Grau de Investimento  
 Código de Referência 109215  
 Início do Fundo 21/06/2002

**Informações Operacionais**

Aplicação Mínima R\$ 5.000,00  
 Aplicação Adicional R\$ 2.500,00  
 Saldo Mínimo R\$ 2.500,00  
 Resgate Mínimo R\$ 2.500,00  
 Conversão da Cota para Aplicação D+0  
 Conversão da Cota para Resgate D+1 du  
 Disponibilização dos Recursos Resgatados D+1 du

Retorno (%)	Início	Ano	12 meses	24 meses	36 meses	fev/19	jan/19	dez/18	nov/18	out/18	set/18	ago/18	jul/18	jun/18	mai/18	abr/18	mar/18
Fundo	603,47	1,56	6,77	16,38	32,35	0,52	0,75	0,63	0,51	0,56	0,46	0,61	0,52	0,49	0,54	0,45	0,51
% do CDI	104,71	118,86	105,79	103,50	101,67	105,05	138,08	126,71	103,12	102,87	99,32	107,95	96,24	95,19	104,32	86,76	96,87
CDI	576,35	1,31	6,40	15,82	31,82	0,49	0,54	0,49	0,49	0,54	0,47	0,57	0,54	0,52	0,52	0,52	0,53
Ibovespa	907,47	13,31	17,26	53,98	100,90	-1,86	10,82	-1,81	2,38	10,19	3,48	-3,21	8,88	-5,20	-10,87	0,88	0,01
IBX	1.264,77	13,25	17,99	54,92	101,62	-1,76	10,71	-1,29	2,66	10,42	3,23	-3,13	8,84	-5,19	-10,91	0,82	0,08
IGP-M	183,26	1,14	7,52	7,42	13,00	0,88	0,01	-1,08	-0,49	0,89	1,52	0,70	0,51	1,87	1,38	0,57	0,64

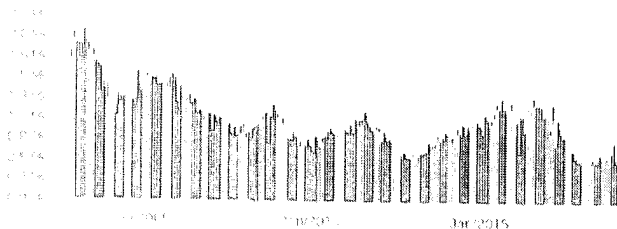
  

Risco x Retorno (12 meses)	Cota	PL (R\$ mil)	PL Médio (R\$ mil)	Volatilidade	Perda Máxima	VaR	Beta	Tracking Error	Retorno Máximo	Retorno Mínimo	Veze. Anom. do Benchmark
Fundo	70.3469331	742.689,37	732.956,71	0,23%	-0,02%	0,11%	1,23	0,23%	0,75%	0,45%	7
CDI	-	-	-	0,00%	-	0,00%	1,00	0,00%	0,57%	0,47%	0


**Gráficos**

■ Fundo    ■ CDI

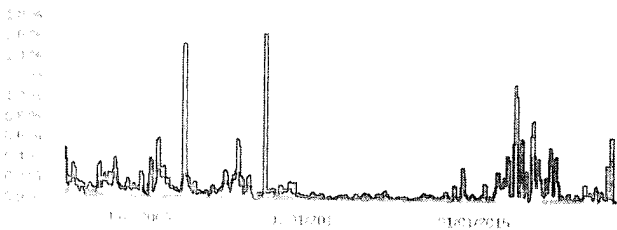
**Retorno Mensal - 12/11/2002 a 19/03/2019 (mensal)**



**Retorno Acumulado - 12/11/2002 a 19/03/2019 (diária)**



**Volatilidade Anualizada - 12/11/2002 a 19/03/2019 (diária)**



**Risco x Retorno - 12/11/2002 a 19/03/2019 (diária)**

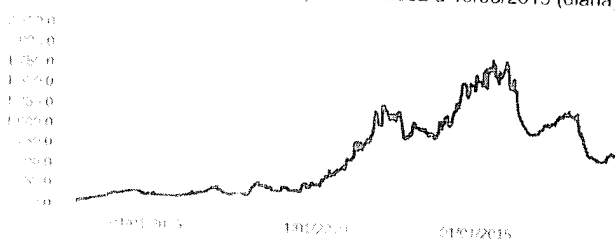


As informações foram obtidas a partir de fontes públicas ou privadas consideradas confiáveis, cuja responsabilidade pela correção e atualidade não é assumida pela SULAMÉRICA INVESTIMENTOS. A busca por informações sobre qual qualificar as empresas de seu grupo empresarial. As informações disponíveis não devem ser entendidas como recomendação ou oferta de investimento. A quantidade de cotas e o valor do investimento não constam com a garantia do Administrador do fundo. O Gestor do Carteira de qualquer mecanismo de proteção ou medida de redução de risco. O investimento poderá resultar em significativas perdas para seus cotistas superiores ao capital aplicado e a consequente obrigação de cobrir o déficit de cotas de resgate por meio de outros recursos próprios do fundo. A análise deve ser realizada com a leitura cuidadosa do prospecto e regulamento do fundo de investimento ao aplicar seus recursos. Para qualquer dúvida, consulte o Fundo. Quando aplicável.

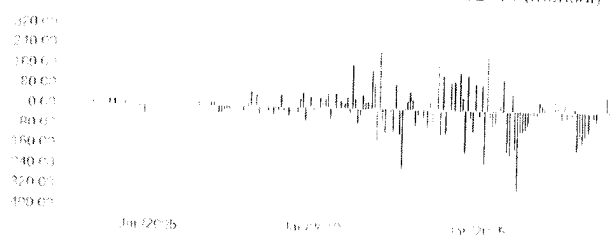
**SULAMÉRICA EXCELLENCE FI RENDA FIXA CRÉDITO PRIVADO**

19/03/2019

Patrimônio Líquido (R\$ Milhões) - 12/11/2002 a 19/03/2019 (diária)



Fluxo Mensal (R\$ Milhões) - 12/11/2002 a 19/03/2019 (mensal)



Composição da Carteira

fev/2019

Performance dos Fundos em Carteira

Retorno (%) / % do Benchmark - CDI

FUNDO	% do PL	Mês		Desde o início		Desde o início		Desde o início		12 meses
		Nominal	Relativo	Nominal	Relativo	Nominal	Relativo	Nominal	Relativo	
SULAMÉRICA TERMO FI RENDA FIXA	7,47	0,32	116,22	150,09	106,97	150,09	106,97	150,09	106,97	PL Médio
										R\$ 115.474.260,14

Composição da Carteira por Tipo de Aplicação (% do PL)

Tipo de Aplicação	Retorno (%) / % do Benchmark - CDI								
	fev/19	jan/19	dez/18	nov/18	out/18	set/18	ago/18	jul/18	jun/18
Depósitos a prazo e outros títulos de IF	52,59%	49,99%	43,28%	49,62%	46,87%	48,56%	55,63%	50,62%	
Debêntures	25,00%	22,16%	22,18%	23,69%	28,26%	28,16%	22,45%	20,13%	
Cotas de Fundos	9,46%	9,09%	9,28%	10,30%	10,48%	10,40%	10,47%	10,06%	
Títulos Públicos	8,29%	7,95%	8,07%	8,92%	9,03%	8,90%	8,83%	10,78%	
Títulos de Crédito Privado	2,37%	2,27%	2,30%	0,47%	0,48%	0,47%	0,47%	0,44%	
Operações Compromissadas	2,33%	8,56%	14,93%	7,27%	4,91%	3,56%	2,17%	8,06%	
Valores a receber	0,00%	0,00%	0,00%	0,00%	0,00%	0,00%	0,00%	0,00%	
Disponibilidades	0,00%	0,00%	0,00%	0,00%	0,00%	0,00%	0,00%	0,00%	
Mercado Futuro - Posições compradas	-0,01%	0,02%	0,00%	0,00%	-0,00%	-0,00%	0,01%	-	
Valores a pagar	-0,04%	-0,03%	-0,05%	-0,29%	-0,03%	-0,05%	-0,04%	-0,04%	
Patrimônio Líquido (R\$ mil)	735.676,61	764.049,50	748.021,88	673.747,88	662.372,11	668.437,49	670.489,39	703.361,49	
Data da Divulgação	11/03/2019	06/02/2019	07/01/2019	11/12/2018	06/11/2018	02/10/2018	05/09/2018	03/08/2018	


As informações foram obtidas a partir de fontes públicas ou privadas consideradas confiáveis. Cada responsável pela carteira é um agente responsável pelo portfólio de investimentos. Este material não constitui recomendação de investimento. Os valores exibidos estão em Real (R\$). Para os dados financeiros, consulte o site da SulAmérica. Este material não constitui recomendação de investimento. Os valores exibidos estão em Real (R\$). Para os dados financeiros, consulte o site da SulAmérica.

**:: SULAMÉRICA EXCELLENCE FI RENDA FIXA CRÉDITO PRIVADO**

19/03/2019

Composição da Carteira Individual - Ativos (%)

fev/2019



Letra Financeira - BANCO BRADESCO S.A. (60.746.948/0001-12) - Ven...	17,74 %
Letra Financeira - ITAU UNIBANCO HOLDING S.A. (60.872.504/0001-23...	10,99 %
Letra Financeira - BANCO DO BRASIL S.A. (00.000.000/0001-91) - Ve...	8,44 %
Cotas de SULAMÉRICA TERMO FI RENDA FIXA	7,47 %
LFT - Venc.: 01/09/2023	6,06 %
Letra Financeira - BANCO SAFRA S.A. (58.160.789/0001-28) - Venc. ...	4,69 %
Letra Financeira - BANCO ALFA DE INVESTIMENTO S.A. (60.770.336/00...	4,02 %
Debêntures - CPGEB1 - CPFL GERAÇÃO DE ENERGIA S.A. (03.953.509	2,35 %
/00...	
Operações Compromissadas / LTN/TESOURO/01042021 / CNPJ do	
emissor...	2,11 %
LFT - Venc.: 01/03/2023	1,99 %
Nota Promissória/ Commercial Paper/ Export Note - AUTOPISTA RÉGIS ...	1,93 %
Debêntures - PETR35 - PETRÓLEO BRASILEIRO S.A. PETROBRAS	1,80 %
(33.000....	
Cotas de CHEMICAL IX INDÚSTRIA PETROQUÍMICA FIDC	1,74 %
Debêntures - DASA18 - DIAGNÓSTICOS DA AMÉRICA S.A. (61.486.650	1,55 %
/00...	
Debêntures - ELPLB3 - ELETROPAULO METROPOLITANA	1,53 %
ELETRICIDADE DE S...	
Letra Financeira - CIA. DE ARRENDAMENTO MERCANTIL RENAULT DO	1,51 %
BRAS...	
Debêntures - CCRDB1 - CCR S.A. (02.846.056/0001-97) - Venc. 15/1 ...	1,47 %
Debêntures - ECOR21 - ECORODOVIAS CONCESSÕES E SERVIÇOS S.	1,43 %
A (08...	
Lançamentos positivos menores que 1,43%	21,24 %

As informações foram obtidas a partir de fontes públicas ou privadas consideradas confiáveis, cuja responsabilidade pela correção e veracidade não é assumida pela FIDUCIÁRIA, podendo esta não ser responsável por qualquer dano ou prejuízo decorrente de seu grupo empresarial. As informações disponíveis não devem ser entendidas como recomendação de investimento ou qualquer outro valor monetário. Fundos de investimento não contam com a garantia do Administrador do fundo, Gestor da carteira, de qualquer instituição financeira ou entidade reguladora. Rentabilidade obtida no passado não representa garantia de rentabilidade futura. As estratégias mais derivativas, utilizadas, podem gerar ganhos ou prejuízos para os investidores. Os investimentos podem sofrer com significativas perdas para seus detentores, superiores ao capital aplicado e a consequente interrupção de serviços essenciais, de natureza pública ou privada. O fundo não é recomendado à toda a cidadania do prospecto e requerimento do fundo de investimento ao aplicar seus recursos. Para saber mais detalhes consulte o Fundo Quantum Next.