

**PREFEITURA DO RECIFE**  
**AUTARQUIA MUNICIPAL DE PREVIDÊNCIA E ASSISTÊNCIA À SAÚDE DOS SERVIDORES**  
**GERÊNCIA DE INVESTIMENTOS**  
**AUTORIZAÇÃO DE APLICAÇÃO E RESGATE – APR**  
**PORTARIA 1.467/2022**

<b>AUTORIZAÇÃO DE APLICAÇÃO E RESGATE - APR</b>  Unidade Gestora do RPPS  Autarquia Municipal de Previdência e Assistência à Saúde dos Servidores	<b>Nº / ANO:</b>	84 /2023 - GI
	<b>OF. Nº:</b>	84 /2023 - GI
	<b>Data:</b>	22/05/23
<b>Valor:</b>		
R\$ 34.500.000,00	Fundos de Investimento em Ações - Art. 8º, I, "a"	
Trinta e quatro milhões e quinhentos mil reais		
Sim para todos os fundos desta APR		
<b>HISTÓRICO DA OPERAÇÃO/CARACTERÍSTICAS DOS ATIVOS:</b>		
<b>Fundo:</b>	BRADESCO FUNDO DE INVESTIMENTO EM AÇÕES MID SMALL CAPS	
<b>CNPJ do Fundo:</b>	06.988.623/0001-09	
<b>Segmento:</b>	Fundos de Investimento em Ações - Art. 8º, I, "a"	
<b>Tipo de Ativo:</b>	Fundos de Investimento em Ações - Art. 8º, I, "a"	
<b>Tipo de operação realizada:</b>	Resgate	
<b>Valor da operação:</b>	R\$ 34.500.000,00	
<b>Quantidade de Cotas:</b>	3806387,03	
<b>Valor da Cota (R\$):</b>	R\$	9,06371310
<b>Data da Operação:</b>	22/05/2023	
<b>Data de Liquidação:</b>	25/05/2023	
<b>Patrimônio Líquido do Fundo (R\$):</b>	R\$ 712.234.750,00	
<b>(%) no Patrimônio Líquido do fundo:</b>	4,844%	
<b>Limite Máximo por PL do fundo</b>	15,00%	
<b>Banco/Agência/Conta:</b>	Banco Bradesco S. A.	0286-0 65000-5
<b>Administrador:</b>	BEM - DTVM LTDA (GRUPO BRADESCO)	
<b>CNPJ do Administrador:</b>	00.066.670/0001-00	
<b>Data do Termo de Credenciamento do Administrador:</b>	06/09/2021	
<b>Administrador com Comitê de auditoria e comitê de riscos, obrigado, pelo BACEN</b>	Sim	
<b>Volume de Recursos do Administrador com RPPS</b>	R\$ 7.901.968.040,00	
<b>% Recursos do Administrador com RPPS. O administrador do fundo de investimento detenha, no máximo, 50% (cinquenta por cento) dos recursos sob sua administração oriundos de regimes próprios de previdência social.</b>	1,53%	
<b>Gestor:</b>	BRAM - DTVM (GRUPO BRADESCO)	
<b>CNPJ do Gestor:</b>	62.375.134/0001-44	
<b>Data do Termo de Credenciamento do Gestor:</b>	06/09/2021	
<b>Gestor com Comitê de auditoria e comitê de riscos, obrigado, pelo BACEN</b>	Sim	
<b>Volume de Recursos do Gestor com RPPS</b>	R\$	10.295.469.762,73
<b>% Recursos do Gestor com RPPS</b>	1,78%	
<b>Empresa de Rating</b>	Standard&Poor's	
<b>Conceito</b>	AMP-1	
<b>Representação do conceito</b>	Excelente	
<b>O fundo atende a Resolução 4.963/2021, quanto ao Comitê de Auditoria e Riscos obrigatórios pelo BACEN</b>	Sim	
<b>Distribuidor:</b>	BRAM - DTVM (GRUPO BRADESCO)	
<b>CNPJ do Distribuidor:</b>	62.375.134/0001-44	
<b>Data do Termo de Credenciamento do Distribuidor:</b>	06/09/2021	

Data de Início FI:	24/09/2004	
Taxa Administração do FI (%):	1,50	
Índice de Referência do FI :	IBRX	
Tx Performance do FI (%):	Não possui	
Tx Performance (Índ. de Ref.: Qual Índ.Ref. é decidido se a Tx. performance será cobrada ou não):	Não possui	
Tx Performance (% a superar: Informar % do Índ. Ref. que o fundo deve realizar para haver a cobrança de tx performance):	Não possui	
Taxa de Performance atende as condições da Resolução 4.963/2021	Não possui taxa de performance	
Agência de Classificação de Risco que classificou o FI:	Dispensado	
Classificação de risco do FI conforme Agência de Classificação de Risco:	Dispensado	
Carência (dias):	0 dias	
Data Listagem Bolsa:	Não listado	
Resgate (dias):	1	
Cód. Negociação Bolsa:	Não listado	
Fundo Destinado à Categoria de Investidor:	INVESTIDOR GERAL	
Fundo Investe em Cotas de Outros Fundos? Se sim, informar todos os fundos:	Não	
CNPJ do Fundo:	0,00	
Segmento:	R\$ 0,00	
Tipo de Ativo:	R\$ 0,00	
% Carteira do Fundo:	0,00	
Descrição da operação (como foi realizada a negociação):	Autorizada pelo Comitê de Investimentos. Trata-se de Instituição com boa posição no Ranking ANBIMA de Gestores e devidamente credenciada pela Autarquia Municipal de Previdência e Assistência à Saúde dos Servidores. A operação faz parte do processo de diversificação da carteira de investimentos com vistas ao atingimento/superação da meta atuarial. A operação está aderente com a Política de Investimentos.	
Características dos Ativos(Caracterizar o Fundo de Investimento negociado)	Objetivos:	objetivo do fundo é proporcionar a seus participantes, rentabilidade, mediante a aplicação dos recursos em carteira composta majoritariamente em títulos e valores mobiliários, de empresas de pequeno e médio porte que não estejam incluídas entre as 25 maiores participações do IBRX - Índice Brasil
	Principais riscos do fundo:	Risco de Mercado e Liquidez. (Risco 1)
	Risco do Fundo atribuído pelo Administrador	Risco Alto
Prazo de Liquidação: Até 60 dias = Curto Prazo / Acima de 60 dias até 5 anos = Médio Prazo / Acima de 5 anos = Longo Prazo	Curto Prazo	

Dados com base desde 2011 ou Início do fundo até mês anterior	
Retorno Médio Mensal	0,62%
Retorno Médio Anual	7,66%
Retorno Total	148,49%
Maior Retorno	14,55%
Menor Retorno	-31,64%
Qtde. mês Positivo	89
Qtde. mês Negativo	59
Qtde. mês acima do Benchmark	88
Qtde. mês abaixo do Benchmark	68
Risco Mensal Período	5,70%
Risco Mensal 12 MESES	7,33%
Risco Anual do Período	19,73%
Retorno Relativo ao Benchmark	149,28%
Sharpe	0,32
Information Ratio	0,75
Tracking Error	10,31%
VAR HISTÓRICO (95%)	10,16%
VAR 12 MESES (95%)	7,87%
Sharpe Modificado	0,58
Beta (12 meses)	0,94
Erro Quadrático Médio (EQM)	2,97%
Compatibilidade da aplicação com as obrigações presentes e futuras do RPPS:	Sim, porém, não há a necessidade de Atestado de Compatibilidade em razão do prazo curto da carência e/ou resgate
Análise / Parecer do Conselho Municipal de Previdência ou Comitê de Investimentos, conforme previsto na legislação do RPPS (Alçadas):	Operação deliberada/autorizada pelo Comitê de Investimentos da RECIPIREV através da Planilha/Estudo Técnico de Deliberações Data da reunião do Comitê de Investimentos 18/05/2023
Outras Observações:	Resgate
<b>Outras informações : 1</b>	
Fundo possui ativos de emissores privados como ativo final na carteira?	Não
Há ativos financeiros não emitidos por instituição financeira ?	Não
Há ativos financeiros não emitidos por companhias abertas, operacionais e registrados na CVM?	Não
Há ativos financeiros emitidos por securitizadoras (CRI ou CRA)?	Não
Há ativos financeiros que não são cotas de classe sênior de FIDC?	Não
Há ativos financeiros ou que os respectivos emissores não são considerados de baixo risco de crédito?	Não
<b>Outras informações : 2</b>	
A série /classe das cotas é considerado de baixo risco de crédito?	Pergunta não se aplica ao fundo
O regulamento do fundo determina que o limite máximo de concentração em PJ seja de 20%?	Pergunta não se aplica ao fundo
Foi comprovado que o gestor do FI já realizou no mínimo 10 ofertas públicas de cotas seniores de FIDC encerradas e integralmente liquidadas?	Pergunta não se aplica ao fundo
O total das aplicações de RPPS representa no máximo, 50% do total de cotas seniores?	Pergunta não se aplica ao fundo
O FI teve suas demonstrações financeiras auditadas e publicadas anualmente?	Pergunta não se aplica ao fundo
<b>Outras informações : 3</b>	
O FIP é qualificado como entidade de investimento, nos termos da regulamentação específica da CVM?	Pergunta não se aplica ao fundo
O regulamento do FIP determina que o valor justo dos ativos investidos esteja respaldado em laudo de avaliação elaborado por Auditores Independentes ou Analistas de Valores Mobiliários autorizados pela CVM?	Pergunta não se aplica ao fundo
O regulamento do FI determina que o valor justo dos ativos emitidos por cada uma das empresas investidas corresponda a, no máximo 25% do total do capital subscrito do fundo?	Pergunta não se aplica ao fundo
O regulamento do FI determina que a cobrança de taxa de performance seja feita somente após o recebimento, pelos investidores, da totalidade de seu capital integralizado, devidamente atualizado pelo índice de referência e taxa de retorno nele previstos?	Pergunta não se aplica ao fundo

O gestor do FI, ou gestoras ligadas ao seu respectivo grupo econômico, mantem a condição de cotista do fundo em percentual equivalente a, no mínimo, 5% do capital subscrito do fundo?	Pergunta não se aplica ao fundo
O regulamento do FI determina que as companhias ou sociedades investidas pelo fundo tenham suas demonstrações financeiras auditadas por auditor independente registrado na CVM e publicadas, no mínimo, anualmente?	Pergunta não se aplica ao fundo
O gestor do fundo já realizou, nos últimos 10 anos, desinvestimento integral de, pelo menos, 3 sociedades investidas no Brasil por meio de FIP e os referidos desinvestimentos resultaram em recebimento da totalidade do capital integralizado nas referidas sociedades investidas, devidamente atualizado pelo índice de referência e taxa de retorno previstos no regulamento?	Pergunta não se aplica ao fundo
Análise do regulamento e demais documentos disponibilizados pelo gestor do fundo de investimento e os riscos inerentes às operações previstas	Foram analisados os documentos disponibilizados no site da CVM, tais como: Balancete, Balanço, Composição da Carteira, Dados Diários, Informações complementares, Lâmina, Perfil mensal, Prospecto, Regulamento e também o Questionário Due Dilligence do fundo encaminhado pelo Gestor, objetivando verificar a adequação à resolução CMN 4.963/21 e a compatibilidade do fundo com a Política de investimentos, os parâmetros de rentabilidade e riscos perseguidos por este RPPS.
Adequação das características do fundo frente às necessidades de liquidez do RPPS	O Fundo Previdenciário RECIPIREV utiliza-se de estudo de ALM para equilíbrio de ativos e passivos. Atualmente o fundo tem baixa necessidade de liquidez permitindo maior volume de recursos em fundos de maior volatilidade e/ou maior prazo de resgate.
Adequação da política de seleção, alocação e diversificação de ativos e, quando for o caso, a política de concentração de ativos	Foi verificada a Política de Investimentos do Fundo para análise de conformidade com seu segmento de atuação e com os limites e vedações da resolução CMN 4.963/21, ICVM 555 e demais instruções CVM quando se tratar de fundos estruturados.
Avaliação dos dados comparativos no que se refere aos custos, retorno e risco de fundos de investimento similares	As taxas de administração dos fundos de investimentos são comparadas entre fundos do mesmo segmento (Renda Fixa, Renda Variável, Exterior, Estruturados) e modelo de gestão (Ativo ou Passivo) observando-se sempre a coerência de taxas entre os ativos comparáveis. O risco e retorno dos fundos similares são analisados em gráficos de dispersão e comparados de acordo com outras métricas estatísticas amplamente utilizadas no mercado financeiro para avaliação de risco e performance de ativos.
Verificação da compatibilidade entre o objetivo de retorno do fundo de investimento, a política de investimento do fundo, o limite de risco divulgado pelo gestor, quando couber, e eventual adequação do parâmetro utilizado para a cobrança da taxa de performance	É verificada a adequação dos ativos e percentuais permitidos na política de investimentos do fundo com seu objetivo de retorno e nível de risco atribuído pelo gestor. Quando há taxa de performance, é verificada sua adequação a resolução CMN 4.963/21 e ICVM 555.
Verificação das hipóteses de eventos de avaliação, amortização e liquidação, inclusive antecipada, quando aplicável	Este RPPS mantém o cadastro atualizado junto aos gestores/administradores dos fundos de investimentos sendo imediatamente informando por meio eletrônico quando há Assembleia Geral de Cotistas ou Fato Relevante. Os eventos de avaliação, amortização e liquidação são levados para o Comitê de Investimentos e deliberados nos casos de decisão dos cotistas.
Verificação do histórico de performance do gestor em relação à gestão do fundo de investimento e de demais fundos por ele geridos	Para avaliação de performance do gestor é verificada a aderência dos fundos de investimentos sob sua gestão em relação a seus respectivos benchmarks. Também é avaliada a performance absoluta no longo prazo.
Em caso de fundos de investimento cujas carteiras sejam representadas, exclusivamente ou não, por cotas de outros fundos de investimento, deverá ser verificado que a carteira dos fundos investidos atende aos requisitos previstos em Resolução do CMN	Nos fundos que aplicam em outros fundos é verificada a declaração nos regulamentos dos fundos de que atendem a resolução CMN 4.963/21 e quando possível analisada a carteira dos fundos investidos para comprovação do atendimento dos limites e vedações da legislação.
Anexo: Lâmina(s) do fundo(s) e ofício(s)	

**Autarquia Municipal de Previdência e Assistência à Saúde dos Servidores - Ampass**

Av. Manoel Borba 488 - Boa Vista, Recife-PE, CEP:50070-000  
Telefone: (81) 3355-1601 / 1650 - www.reciprev.recife.pe.gov.br

**Recife, 22 de maio de 2023**  
**Ofício nº 84/2023 DP**

Ilma Senhora

**ROBERTA TAVARES**

Gerente

**Banco Bradesco S.A. - Agência Conde da Boa Vista - Recife -PE**

NESTA

Senhor Gerente,

Solicitamos resgatar o valor total de R\$ 34.500.000,00 (Trinta e quatro milhões e quinhentos mil reais), do fundo BRADESCO FUNDO DE INVESTIMENTO EM AÇÕES MID SMALL CAPS CNPJ: 06.988.623/0001-09, vinculado à conta 65000-5.

O resgate decorre do fato do mesmo estar acima do % do PL do fundo, conforme definido pela RECI PREV

Justificativa da aplicação ou resgate: APR 084/2023

ASSINADO DIGITALMENTE POR  
JOSE MARCOS ALVES DE BARROS  
CPF: \*\*\*.326.354-00 DATA: 19/05/2023 12:26  
LOCAL: RECIFE - PE  
CÓDIGO: 84c13cb6-8255-4e75-8e20-6a0fda011a19  
REGULADO PELO DECRETO MUNICIPAL N° 33.682 de 25/05/2020 (RECIFE-PE)

ASSINADO DIGITALMENTE POR  
ELCIO RICARDO LEITE GUIMARAES  
CPF: \*\*\*.849.814-49 DATA: 19/05/2023 12:43  
LOCAL: RECIFE - PE  
CÓDIGO: 8fdb65a6-631f-4718-9567-27ffcbb504d  
REGULADO PELO DECRETO MUNICIPAL N° 33.682 de 25/05/2020 (RECIFE-PE)

**Autarquia Municipal de Previdência e Assistência à Saúde dos Servidores - Ampass**

Av. Manoel Borba 488 - Boa Vista, Recife-PE, CEP:50070-000  
Telefone: (81) 3355-1601 / 1650 - www.reciprev.recife.pe.gov.br

**Recife, 25 de maio de 2023**  
**Ofício nº 405/2023 DI**

Ilma Senhora

**ROBERTA TAVARES**

Gerente

**Banco Bradesco S.A. - Agência Conde da Boa Vista - Recife -PE**

NESTA

Senhor Gerente,

Solicitamos efetuar TED conforme a seguir, vinculado à conta 65000-5.

Banco: 001 Banco do Brasil S.A.

Agência: 3234

Conta: 7.909-X

Favorecido: FUNDO PREVIDENCIÁRIO RECIPREV

CNPJ: 07.749.668/0001-85

Valor: R\$ 34.500.000,00

 ASSINADO DIGITALMENTE POR  
JOSE MARCOS ALVES DE BARROS  
CPF: \*\*\*.326.354-00 DATA: 24/05/2023 12:55  
LOCAL: RECIFE - PE  
CÓDIGO: 78805960-4802-4863-9a2d-e6ec82c2a70d  
REGULADO PELO DECRETO MUNICIPAL Nº 33.682 de 25/05/2020 (RECIFE-PE)

 ASSINADO DIGITALMENTE POR  
ELCIO RICARDO LEITE GUIMARAES  
CPF: \*\*\*.849.814-49 DATA: 24/05/2023 13:46  
LOCAL: RECIFE - PE  
CÓDIGO: c744337a-10b3-424e-8f23-e338b4705407  
REGULADO PELO DECRETO MUNICIPAL Nº 33.682 de 25/05/2020 (RECIFE-PE)

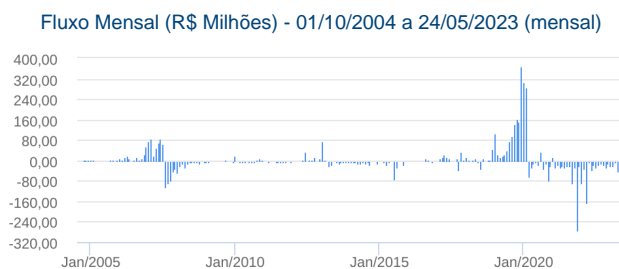
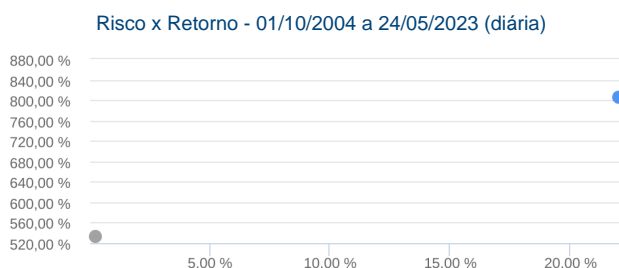
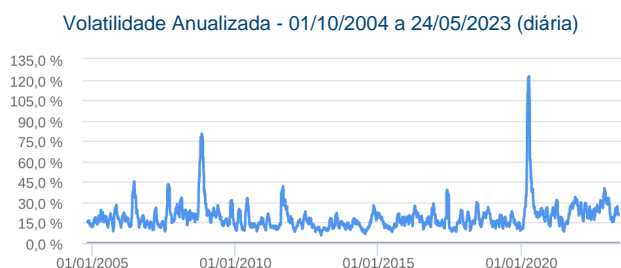
Características	Informações Operacionais
CNPJ: 06.988.623/0001-09	Aplicação Mínima: R\$ 20.000.000,00
Gestão: Bradesco Asset Management	Aplicação Adicional: R\$ 1.000,00
Administrador: BEM DTVM	Saldo Mínimo: R\$ 20.000,00
Taxa de Administração: 1,50%	Resgate Mínimo: R\$ 1.000,00
Taxa de Administração (Máxima): 1,50%	Conversão da Cota para Aplicação: D+1 du
Classificação Anbima: Ações Small Caps	Conversão da Cota para Resgate: D+1 du
Código de Referência: 131679	Disponibilização dos Recursos Resgatados: D+3 du
Início do Fundo: 24/09/2004	

Retorno (%)	Início	Ano	12 meses	24 meses	36 meses	abr/23	mar/23	fev/23	jan/23	dez/22	nov/22	out/22	set/22	ago/22	jul/22	jun/22	mai/22
Fundo	806,37	-4,97	-13,33	-26,81	7,55	-0,80	-4,61	-8,74	3,35	-2,61	-10,64	8,43	-1,34	6,88	5,81	-15,24	1,54
% do CDI	151,07	-97,35	-98,67	-120,67	30,33	-86,71	-392,19	-951,88	298,18	-232,76	-1.042,85	825,97	-124,60	589,41	561,16	-1.503,93	149,73
CDI	533,78	5,10	13,51	22,22	24,88	0,92	1,17	0,92	1,12	1,12	1,02	1,02	1,07	1,17	1,03	1,01	1,03
Ibovespa	368,06	-0,85	-1,40	-11,25	33,79	2,50	-2,91	-7,49	3,37	-2,45	-3,06	5,45	0,47	6,16	4,69	-11,50	3,22
IBX	581,37	-1,65	-3,10	-13,25	33,59	1,93	-3,07	-7,59	3,51	-2,63	-3,11	5,57	-0,05	6,15	4,40	-11,56	3,23
IGP-M	254,75	-0,80	-2,59	8,95	47,75	-0,95	0,05	-0,06	0,21	0,45	-0,56	-0,97	-0,95	-0,70	0,21	0,59	0,52

Risco x Retorno (12 meses)	Cota	PL (R\$ mil)	PL Médio (R\$ mil)	Volatilidade	Perda Máxima	VaR	Beta	Tracking Error	Retorno Máximo	Retorno Mínimo	Vezes Acima do Benchmark
Fundo	9,0637131	712.234,75	917.533,09	25,73%	-26,03%	12,22%	1,04	11,91%	8,43%	-15,24%	3
Ibovespa	-	-	-	21,24%	-18,35%	10,09%	1,00	0,00%	6,16%	-11,50%	0

Gráficos

Fundo CDI



Composição da Carteira por Tipo de Aplicação (% do PL)

abr/2023

As informações foram obtidas a partir de fontes públicas ou privadas consideradas confiáveis, cuja responsabilidade pela correção e veracidade não é assumida pela QUANTUM, pelo titular desta marca ou por qualquer das empresas de seu grupo empresarial. As informações disponíveis, não devem ser entendidas como colocação, distribuição ou oferta de fundo de investimento ou qualquer outro valor mobiliário. Fundos de investimento não contam com a garantia do Administrador do fundo, Gestor da carteira, de qualquer mecanismo de seguro ou, ainda, do Fundo Garantidor de Créditos - FGC. Rentabilidade obtida no passado não representa garantia de rentabilidade futura. As estratégias com derivativos, utilizadas como parte da política de investimento de fundos de investimento, podem resultar em significativas perdas para seus cotistas superiores ao capital aplicado e a consequente obrigação do cotista de aportar recursos adicionais para cobrir o prejuízo do fundo. Ao investidor é recomendada a leitura cuidadosa do prospecto e regulamento do fundo de investimento ao aplicar seus recursos. Para avaliação da performance de um fundo de investimento, é recomendável a análise de, no mínimo, 12 (doze) meses. Os valores exibidos estão em Real (BRL). Para os cálculos foram utilizadas observações Diárias. Fonte: Quantum Axis.

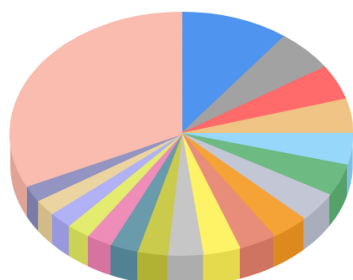
BRABESCO MID SMALL CAPS FI AÇÕES

24/05/2023

Tipo de Aplicação	abr/23	mar/23	fev/23	jan/23	dez/22	nov/22	out/22	set/22
Ações	72,47%	76,13%	75,01%	76,27%	76,20%	79,61%	84,50%	87,86%
Ações e outros TVM cedidos em empréstimo	13,28%	9,49%	8,38%	6,65%	7,74%	4,49%	0,80%	-
Operações Compromissadas	10,27%	14,24%	13,14%	11,91%	9,80%	7,78%	5,00%	3,06%
Certificado ou recibo de depósito de valores mobiliários	2,63%	2,59%	3,09%	3,46%	5,57%	8,35%	8,95%	8,82%
Valores a receber	1,51%	0,15%	0,73%	1,89%	0,83%	0,56%	0,94%	0,50%
Outros valores mobiliários registrados na CVM objeto de oferta pública	0,06%	-	-	-	-	-	-	-
Disponibilidades	0,00%	0,00%	0,00%	0,00%	0,00%	0,00%	0,00%	0,00%
Valores a pagar	-0,22%	-2,61%	-0,36%	-0,18%	-0,14%	-0,78%	-0,19%	-0,25%
Patrimônio Líquido (R\$ mil)	708.501,59	757.942,68	803.783,69	903.340,88	893.768,58	931.946,76	1.071.937,32	1.002.602,10
Data da Divulgação	03/05/2023	13/04/2023	02/03/2023	02/02/2023	04/01/2023	02/12/2022	03/11/2022	04/10/2022

Composição da Carteira Consolidada - Ativos (%)

abr/2023



Operações Compromissadas - LFT - Venc: 01/03/2027	10,27 %
ALIANSCSONAEON NM - ALSO3	5,54 %
TOTVS ON NM - TOTS3	4,64 %
BBSEGURIDADE ON NM - BBSE3	4,59 %
GRUPO MATEUSON NM - GMAT3	4,23 %
SLC AGRICOLA ON NM - SLCE3	4,22 %
PORTO SEGURO ON NM - PSSA3	3,96 %
VIVARA S.A. ON NM - VIVA3	3,60 %
GRUPO SOMA ON NM - SOMA3	3,55 %
GERDAU MET PN N1 - GOAU4	3,53 %
MINERVA ON NM - BEEF3	3,32 %
BRADSPAR PN N1 - BRAP4	2,84 %
BTGP BANCO UNT - BPAC11	2,63 %
AUREN ON NM - AURE3	2,41 %
GRUPO NATURAON NM - NTCO3	2,22 %
GRUPO SBF ON NM - SBF3	2,21 %
Ações e outros TVM cedidos em empréstimo - INTB3	2,16 %
VAMOS ON NM - VAMO3	2,14 %
Lançamentos positivos menores que 2,14%	32,15 %

As informações foram obtidas a partir de fontes públicas ou privadas consideradas confiáveis, cuja responsabilidade pela correção e veracidade não é assumida pela QUANTUM, pelo titular desta marca ou por qualquer das empresas de seu grupo empresarial. As informações disponíveis, não devem ser entendidas como colocação, distribuição ou oferta de fundo de investimento ou qualquer outro valor mobiliário. Fundos de investimento não contam com a garantia do Administrador do fundo, Gestor da carteira, de qualquer mecanismo de seguro ou, ainda, do Fundo Garantidor de Créditos - FGC. Rentabilidade obtida no passado não representa garantia de rentabilidade futura. As estratégias com derivativos, utilizadas como parte da política de investimento de fundos de investimento, podem resultar em significativas perdas para seus cotistas superiores ao capital aplicado e a consequente obrigação do cotista de aportar recursos adicionais para cobrir o prejuízo do fundo. Ao investidor é recomendada a leitura cuidadosa do prospecto e regulamento do fundo de investimento ao aplicar seus recursos. Para avaliação da performance de um fundo de investimento, é recomendável a análise de, no mínimo, 12 (doze) meses. Os valores exibidos estão em Real (BRL). Para os cálculos foram utilizadas observações Diárias. Fonte: Quantum Axis.