



PREFEITURA DO RECIFE  
AUTARQUIA MUNICIPAL DE PREVIDÊNCIA E ASSISTÊNCIA À SAÚDE DOS SERVIDOS  
GERÊNCIA DE INVESTIMENTOS  
AUTORIZAÇÃO DE APLICAÇÃO E RESGATE – APR

ART. 3º - B DA PORTARIA MPS Nº 519/2011, INCLUÍDO PELO ART. 2º DA PORTARIA MPS Nº 170, DE 25/04/2012, DOU DE 26/04/2012

|  |   |  |         |
|--|---|--|---------|
| <b>AUTORIZAÇÃO DE APLICAÇÃO E RESGATE - APR</b>  | <b>Nº / ANO:</b>  | <b>086 /2019 - GI</b>                                |         |
| <b>Unidade Gestora do RPPS</b>   | <b>OF. Nº:</b>  | <b>086 /2019 - GI</b>                                |         |
| Autarquia Municipal de Previdência e Assistência à Saúde dos Servidores  | <b>Data:</b>  | <b>03/04/19</b>                                      |         |
| <b>CNPJ: 05.244.336/0001-13</b>  |   |  |         |
| <b>Valor:</b>  |   |  |         |
| <b>R\$ 36.779,31</b>   |   | <b>Fundos Renda fixa em geral - Art. 7º, IV, "a"</b> |         |
| Trinta e seis mil, setecentos e setenta e nove reais e trinta e um centavos  |   |  |         |
| Sim para todos os fundos desta APR   |   |  |         |
| <b>HISTÓRICO DA OPERAÇÃO/CARACTERÍSTICAS DOS ATIVOS:</b>   |   |  |         |
| <b>Fundo:</b>  | FUNDO DE INVESTIMENTO EM COTAS DE FUNDOS DE INVESTIMENTO RENDA FIXA CURTO PRAZO |  |         |
| <b>CNPJ do Fundo:</b>  | PODER PUBLICO<br>13.397.466/0001.14   |  |         |
| <b>Segmento:</b>   | FI Renda Fixa - Geral   |  |         |
| <b>Tipo de Ativo:</b>  | Fundos Renda fixa em geral - Art. 7º, IV, "a"                                   |  |         |
| <b>Tipo de operação realizada:</b>   | Resgate   |  |         |
| <b>Valor da operação:</b>  | R\$ 36.779,31   |  |         |
| <b>Quantidade de Cotas:</b>  | 23.035,52108917   |  |         |
| <b>Valor da Cota (R\$):</b>  | R\$ 1,59663   |  |         |
| <b>Data da Operação:</b>   | 03/04/2019  |  |         |
| <b>Data de Liquidação:</b>   | 03/04/2019  |  |         |
| <b>Patrimônio Líquido do Fundo (R\$):</b>  | R\$   | 4.907.004.400,00                                     |         |
| <b>(%) no Patrimônio Líquido do fundo:</b>   |   | 0,001%   |         |
| <b>Limite Máximo por PL do fundo</b>   |   | 15,00%   |         |
| <b>Banco/Agência/Conta:</b>  | Banco Bradesco S.A.   | 0286-0   | 65000-5 |
| <b>Administrador:</b>  | BANCO BRADESCO S.A. (GRUPO BRADESCO)  |  |         |
| <b>CNPJ do Administrador:</b>  | 60.746.948/0001.12  |  |         |
| <b>Data do Termo de Credenciamento do Administrador:</b>   | 25/10/2018  |  |         |
| <b>Administrador com Comitê de auditoria e comitê de riscos, obrigado, pelo BACEN</b>  | Sim   |  |         |
| <b>Volume de Recursos do Administrador com RPPS</b>  |   | R\$ 9.244.904.610,00                                 |         |
| <b>% Recursos do Administrador com RPPS. O administrador do fundo de investimento detenha, no máximo, 50% (cinquenta por cento) dos recursos sob sua administração oriundos de regimes próprios de previdência social.</b> |   | 1,59%  |         |
| <b>Gestor:</b>   | BRAM - DTVM (GRUPO BRADESCO)  |  |         |
| <b>CNPJ do Gestor:</b>   | 62.375.134/0001.44  |  |         |
| <b>Data do Termo de Credenciamento do Gestor:</b>  | 25/10/2018  |  |         |
| <b>Gestor com Comitê de auditoria e comitê de riscos, obrigado, pelo BACEN</b>   |   |  |         |
| <b>Volume de Recursos do Gestor com RPPS</b>   | R\$   | 9.974.104.980,02                                     |         |
| <b>% Recursos do Gestor com RPPS</b>   |   | 1,68%  |         |
| <b>Empresa de Rating</b>   | Fitch Ratings   |  |         |
| <b>Conceito</b>  | Excelente   |  |         |
| <b>Representação do conceito</b>   | Excelente   |  |         |
| <b>O fundo atende a Resolução 3.922/2010, quanto ao Comitê de Auditoria e Riscos obrigatórios pelo BACEN</b>   | Sim   |  |         |
| <b>Distribuidor:</b>   | BRAM - DTVM (GRUPO BRADESCO)  |  |         |
| <b>CNPJ do Distribuidor:</b>   | 62.375.134/0001.44  |  |         |
| <b>Data do Termo de Credenciamento do Distribuidor:</b>  | 25/10/2018  |  |         |

|  |  |   |
|--|--|---|
| Data de Início FI:   | 16/02/2012   |   |
| Taxa Administração do FI (%):  | 3,00   |   |
| Índice de Referência do FI :   | CDI  |   |
| Tx Performance do FI (%):  | Não possui   |   |
| Tx Performance (Índ. de Ref.: Qual Índ.Ref. é decidido se a Tx. performance será cobrada ou não):                          | Não possui   |   |
| Tx Performance (% a superar: Informar % do Índ. Ref. que o fundo deve performar para haver a cobrança de tx performance):  | Não possui   |   |
| Taxa de Performance atende as condições da Resolução 3.922/2010  | Não possui taxa de performance   |   |
| Agência de Classificação de Risco que classificou o FI:  | Dispensado   |   |
| Classificação de risco do FI conforme Agência de Classificação de Risco:   | Dispensado   |   |
| Carência (dias):   | 0 dias   |   |
| Data Listagem Bolsa:   | Não listado  |   |
| Resgate (dias):  | 0  |   |
| Cód. Negociação Bolsa:   | Não listado  |   |
| Fundo Destinado à Categoria de Investidor:   | INVESTIDOR GERAL   |   |
| Fundo Investe em Cotas de Outros Fundos? Se sim, informar todos os fundos:   | Sim  |   |
| CNPJ do Fundo:   | 06.081.490/0001-84   |   |
| Segmento:  | Renda Fixa   |   |
| Tipo de Ativo:   | Fundos Renda fixa em geral - Art. 7º, IV, "a"  |   |
| % Carteira do Fundo:   | 100,00   |   |
| Descrição da operação (como foi realizada a negociação):   | Autorizada pelo Comitê de Investimentos. Trata-se de Instituição com boa posição no Ranking ANBIMA de Gestores e devidamente credenciada pela Autarquia Municipal de Previdência e Assistência à Saúde dos Servidores. A operação faz parte do processo de diversificação da carteira de investimentos com vistas ao atingimento/superação da meta atuarial. A operação está aderente com a Política de Investimentos. |   |
| Características dos Ativos(Caracterizar o Fundo de Investimento negociado)   | Objetivos:   | O objetivo do FUNDO é obter rentabilidade que busque acompanhar as variações das taxas de juros praticadas no mercado de depósitos interbancários (CDI) no curto prazo através da atuação no mercado de taxa de juros doméstica. A rentabilidade do FUNDO variará conforme o patamar das taxas de juros praticadas pelo mercado sendo também impactada pelos custos e despesas do FUNDO e pela taxa de administração de 3% (três por cento) ao ano. |
|  | Principais riscos do fundo:  | Risco de Mercado; Risco decorrente da concentração da carteira; Risco de Liquidez; Risco de Crédito; Risco Operacional; Risco de Derivativos; Riscos relacionados ao Órgão Regulador; Risco Sistêmico; Risco Tributário   |
|  | Risco do Fundo atribuído pelo Administrador  | Risco Muito Baixo   |
| Prazo de Liquidação: Até 60 dias = Curto Prazo / Acima de 60 dias até 5 anos = Médio Prazo / Acima de 5 anos = Longo Prazo | Curto Prazo  |   |
| <b>Dados com base desde 2011 ou Início do fundo até mês anterior</b>   |  |   |
| Retorno Médio Mensal   | 0,55%  |   |
| Retorno Médio Anual  | 6,84%  |   |
| Retorno Total  | 58,86%   |   |

|   |  |
|---|--|
| Maiores Retorno   | 0,93%  |
| Menor Retorno   | 0,25%  |
| Qtde. mês Positivo  | 84   |
| Qtde. mês Negativo  | 0  |
| Qtde. mês acima do Benchmark  | 0  |
| Qtde. mês abaixo do Benchmark   | 84   |
| Risco Mensal Período  | 0,21%  |
| Risco Mensal 12 MESES   | 0,02%  |
| Risco Anual do Período  | 0,73%  |
| Retorno Relativo ao Benchmark   | -18,50%  |
| Sharpe  | -4,31  |
| Information Ratio   | -44,46   |
| Tracking Error  | 0,07%  |
| VAR HISTÓRICO (95%)   | 0,90%  |
| VAR 12 MESES (95%)  | 0,65%  |
| Sharpe Modificado   | 76,52  |
| Beta (12 meses)   | 0,50   |
| Erro Quadrático Médio (EQM)   | 0,25%  |
| Compatibilidade da aplicação com as obrigações presentes e futuras do RPPS:   | Sim, porém, não há a necessidade de Atestado de Compatibilidade em razão do prazo curto da carência e/ou resgate   |
| Análise / Parecer do Conselho Municipal de Previdência ou Comitê de Investimentos, conforme previsto na legislação do RPPS (Alçadas):   | Operação deliberada/autorizada pelo Comitê de Investimentos da RECIPIREV através da Planilha/Estudo Técnico de Deliberações<br>Data da reunião do Comitê de Investimentos 11/03/2019 |
| Outras Observações:   | Pagamento de folha   |
| <b>Caso o fundo esteja enquadrado nos artigos a seguir, responder SIM ou NÃO, do contrário deixar em branco</b>   |  |
| <b>Art. 7º, III, "a"; Art. 7º, IV, "a"; Art. 7º, IV, "b"; Art. 7º, V, "b"; Art. 7º, VII, "a"; Art. 7º, VII, "b"; Art. 7º, VII, "c"; Art. 8º, I, "a"; Art. 8º, II, "a"; Art. 8º, III; Art. 8º, IV, "a"; Art. 8º, IV, "b"</b> |  |
| Fundo possui ativos de emissores privados como ativo final na carteira?   | Não  |
| Há ativos financeiros não emitidos por instituição financeira ?   | Não  |
| Há ativos financeiros não emitidos por companhias abertas, operacionais e registrados na CVM?   | Não  |
| Há ativos financeiros emitidos por securitizadoras (CRI ou CRA)?  | Não  |
| Há ativos financeiros que não são cotas de classe sênior de FIDC?   | Não  |
| Há ativos financeiros ou que os respectivos emissores não são considerados de baixo risco de crédito?   | Não  |
| <b>Caso o fundo esteja enquadrado no artigo a seguir, responder SIM ou NÃO, do contrário deixar em branco</b>   |  |
| <b>Art. 7º, VII, "a"</b>  |  |
| A série /classe das cotas é considerado de baixo risco de crédito?  | Pergunta não se aplica ao fundo  |
| O regulamento do fundo determina que o limite máximo de concentração em PJ seja de 20%?   | Pergunta não se aplica ao fundo  |
| Foi comprovado que o gestor do FI já realizou no mínimo 10 ofertas públicas de cotas seniores de FIDC encerradas e integralmente liquidadas?  | Pergunta não se aplica ao fundo  |
| O total das aplicações de RPPS representa no máximo, 50% do total de cotas seniores?  | Pergunta não se aplica ao fundo  |
| O FI teve suas demonstrações financeiras auditadas e publicadas anualmente?   | Pergunta não se aplica ao fundo  |
| <b>Caso o fundo esteja enquadrado no artigo a seguir, responder SIM ou NÃO, do contrário deixar em branco</b>   |  |
| <b>Art. 8º, IV, "a"</b>   |  |
| O FIP é qualificado como entidade de investimento, nos termos da regulamentação específica da CVM?  | Pergunta não se aplica ao fundo  |
| O regulamento do FIP determina que o valor justo dos ativos investidos esteja respaldado em laudo de avaliação elaborado por Auditores Independentes ou Analistas de Valores Mobiliários autorizados pela CVM?              | Pergunta não se aplica ao fundo  |
| O regulamento do FI determina que o valor justo dos ativos emitidos por cada uma das empresas investidas corresponda a, no máximo 25% do total do capital subscrito do fundo?   | Pergunta não se aplica ao fundo  |

O regulamento do FI determina que a cobrança de taxa de performance seja feita somente após o recebimento, pelos investidores, da totalidade de seu capital integralizado, devidamente atualizado pelo índice de referência e taxa de retorno nele previstos?

Pergunta não se aplica ao fundo

O gestor do FI, ou gestoras ligadas ao seu respectivo grupo econômico, mantém a condição de cotista do fundo em percentual equivalente a, no mínimo, 5% do capital subscrito do fundo?

Pergunta não se aplica ao fundo

O regulamento do FI determina que as companhias ou sociedades investidas pelo fundo tenham suas demonstrações financeiras auditadas por auditor independente registrado na CVM e publicadas, no mínimo, anualmente?

Pergunta não se aplica ao fundo

O gestor do fundo já realizou, nos últimos 10 anos, desinvestimento integral de, pelo menos, 3 sociedades investidas no Brasil por meio de FIP e os referidos desinvestimentos resultaram em recebimento da totalidade do capital integralizado nas referidas sociedades investidas, devidamente atualizado pelo índice de referência e taxa de retorno previstos no regulamento?

Pergunta não se aplica ao fundo

Anexo: Limina(s) do fundo(s) e ofício(s)

**PROponente**

Andreson Carlos Gomes de Oliveira

Chefe de Divisão de Investimentos

CPF: 052.430.264-25

Entidade Certificadora: ANBIMA

CPA 20 e CEA

Validade da Certificação: 05/12/2020

**Gestor Autorizado**

Jose Carlos Gomes de Barros

Gerente de Investimentos

CPF: 334.326.354-00

Entidade Certificadora: ANBIMA

CPA 20 e CEA

Validade da Certificação: 21/11/2021

Recife, 03 de abril de 2019

Ofício RECI PREV nº 086/2019 – GI

Yuri A. M. de  
Mat. 150019

Senhor Gerente,

Solicitamos resgatar o valor de R\$ 36.779,31 (Trinta e seis mil, setecentos e setenta e nove reais e trinta e um centavos), do FUNDO DE INVESTIMENTO EM COTAS DE FUNDOS DE INVESTIMENTO RENDA FIXA CURTO PRAZO PODER PÚBLICO CNPJ: 13.397.466/0001-14, vinculado à conta 65000-5.


Justificativa da aplicação ou resgate: APR 086/2019

Atenciosamente,

  
JOSÉ MARCOS ALVES DE BARROS  
GERENTE DE INVESTIMENTOS

  
ÉLCIO RICARDO LEITE GUIMARÃES  
GERENTE ADMINISTRATIVO E FINANCEIRO

Ilmo Senhor  
**YURI GONDIM DE MATOS**  
Gerente  
**Banco Bradesco S.A. - Agência Conde da Boa Vista - Recife - PE**  
NESTA





JOSE MARCOS ALVES DE BARROS <zemarcos@recife.pe.gov.br>

---

## Acertos

---

**SANDRA MARIA GOMES GALINDO** <sandra.galindo@recife.pe.gov.br> 3 de abril de 2019 08:31  
Para: JOSE MARCOS ALVES DE BARROS <zemarcos@recife.pe.gov.br>  
Cc: ANNA PAULA ALMEIDA NUNES E SILVA <annap@recife.pe.gov.br>, SANDRA MARIA GOMES GALINDO <sandra.galindo@recife.pe.gov.br>

Zé Marcos, bom dia!

Solicitamos o resgate de aplicações da conta 65000-5 do Bradesco no valor de R\$ 36.779,31 (trinta e seis mil, setecentos e setenta e nove reais e trinta e um centavos), referente pagamento de março/19 (CENSO) dos APO/PPR, transmitido eletronicamente pela EMPREL com data de pagamento 03/04/2019, FUNDO RECIPEV.

Sandra Galindo  
3355-1645

**Características**

CNPJ: 13.397.466/0001-14  
 Gestão: Bradesco Asset Management  
 Administrador: Banco Bradesco  
 Taxa de Administração: 2,50%  
 Taxa de Administração (Máximo): 2,50%  
 Classificação Anbima: Renda Fixa Duração Livre Grau de Investimento  
 Código de Referência: 296953  
 Início do Fundo: 16/02/2012

**Informações Operacionais**

Aplicação Mínima: R\$ 200,00  
 Aplicação Adicional: R\$ 200,00  
 Saldo Mínimo: R\$ 100,00  
 Resgate Mínimo: R\$ 100,00  
 Conversão da Cota para Aplicação: D+0  
 Conversão da Cota para Resgate: D+0  
 Disponibilização dos Recursos Resgatados: D+0

| Retorno (%) | Início | Ano   | 12 meses | 24 meses | 36 meses | mar/19 | fev/19 | jan/19 | dez/18 | nov/18 | out/18 | set/18 | ago/18 | jul/18 | jun/18 | mai/18 | abr/18 |
|-------------|--------|-------|----------|----------|----------|--------|--------|--------|--------|--------|--------|--------|--------|--------|--------|--------|--------|
| Fundo       | 59,66  | 0,92  | 3,68     | 9,25     | 20,50    | 0,27   | 0,29   | 0,32   | 0,29   | 0,29   | 0,32   | 0,27   | 0,33   | 0,31   | 0,30   | 0,30   | 0,30   |
| % do CDI    | 61,84  | 58,18 | 57,61    | 59,43    | 65,25    | 58,26  | 58,37  | 58,31  | 58,33  | 58,15  | 58,28  | 58,62  | 58,41  | 58,08  | 58,23  | 58,26  | 58,38  |
| CDI         | 96,48  | 1,59  | 6,39     | 15,56    | 31,42    | 0,47   | 0,49   | 0,54   | 0,49   | 0,49   | 0,54   | 0,47   | 0,57   | 0,54   | 0,52   | 0,52   | 0,52   |
| Ibovespa    | 42,86  | 7,51  | 11,60    | 46,94    | 85,87    | -0,18  | -1,86  | 10,82  | -1,81  | 2,38   | 10,19  | 3,48   | -3,21  | 8,88   | -5,20  | -10,87 | 0,88   |
| IBX         | 79,89  | 7,71  | 12,71    | 48,19    | 87,14    | -0,11  | -1,76  | 10,71  | -1,29  | 2,66   | 10,42  | 3,23   | -3,13  | 8,84   | -5,19  | -10,91 | 0,82   |
| IGP-M       | 52,52  | 2,22  | 8,32     | 8,57     | 13,92    | 1,26   | 0,88   | 0,01   | -1,08  | -0,49  | 0,89   | 1,52   | 0,70   | 0,51   | 1,87   | 1,38   | 0,57   |


  

| Risco x Retorno (12 meses) | Cota      | PL (R\$ mil) | PL Médio (R\$ mil) | Volatilidade | Perda Máxima | VaR   | Beta | Tracking Error | Retorno Máximo | Retorno Mínimo | Vezes Acima do Benchmark |
|----------------------------|-----------|--------------|--------------------|--------------|--------------|-------|------|----------------|----------------|----------------|--------------------------|
| Fundo                      | 1.5966346 | 490.700,44   | 407.792,34         | 0,00%        | -            | 0,00% | 0,58 | 0,00%          | 0,33%          | 0,27%          | 0                        |
| CDI                        | -         | -            | -                  | 0,00%        | -            | 0,00% | 1,00 | 0,00%          | 0,57%          | 0,47%          | 0                        |

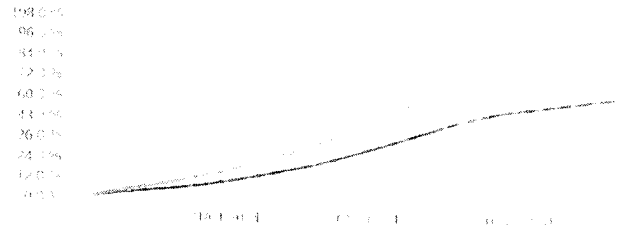
**Gráficos**

■ Fundo ■ CDI


Retorno Mensal - 17/02/2012 a 03/04/2019 (mensal)



Retorno Acumulado - 17/02/2012 a 03/04/2019 (diária)



Volatilidade Anualizada - 17/02/2012 a 03/04/2019 (diária)

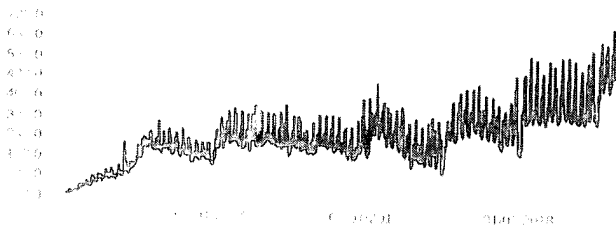


Risco x Retorno - 17/02/2012 a 03/04/2019 (diária)



As informações aqui apresentadas são provenientes de fontes públicas ou privadas, consideradas confiáveis, cuja responsabilidade pela precisão e veracidade das mesmas pertence ao DJI-SMIL FIC. O investidor deve analisar cuidadosamente as informações aqui apresentadas e não deve ser entendido como responsável por qualquer prejuízo decorrente do uso das informações aqui apresentadas. O fundo de investimento não constitui e não a garantia da Administração do fundo, Gestor do patrimônio de qualquer natureza, nem garante a liquidez dos valores do fundo e o investimento poderá sofrer significativas perdas para seus cotistas superiores ao capital aplicado e a consequente redução do valor das aplicações realizadas no fundo. A administração não tem obrigação de manter o fundo de investimento no aplicativo aqui em uso. Para maiores informações consulte o site do Fundo ou o gestor do fundo.

Patrimônio Líquido (R\$ Milhões) - 17/02/2012 a 03/04/2019 (diária)



Fluxo Mensal (R\$ Milhões) - 17/02/2012 a 03/04/2019 (mensal)



Composição da Carteira

mar/2019

Performance dos Fundos em Carteira

Retorno (%) / % do Benchmark - CDI


| FUNDO                           | % do PL | Mês     |          | Desde o início |          | Desde o início |          | Volatilidade | 12 meses | PL Médio             |
|---------------------------------|---------|---------|----------|----------------|----------|----------------|----------|--------------|----------|----------------------|
|                                 |         | Nominal | Relativo | Nominal        | Relativo | Nominal        | Relativo |              |          |                      |
| BRAM FIC RENDA FIXA CURTO PRAZO | 100,21  | 0,07    | 99,06    | 411,11         | 98,87    | 411,11         | 98,87    | 411,11       | 98,87    | R\$ 1.777.547.644,33 |

Composição da Carteira por Tipo de Aplicação (% do PL)

| Tipo de Aplicação            | mar/19     | fev/19     | jan/19     | dez/18     | nov/18     | out/18     | set/18     | ago/18     |
|------------------------------|------------|------------|------------|------------|------------|------------|------------|------------|
| Cotas de Fundos              | 100,21%    | 100,19%    | 100,20%    | 100,26%    | 100,25%    | 100,22%    | 100,23%    | 100,27%    |
| Valores a receber            | 0,00%      | 0,00%      | 0,00%      | 0,00%      | 0,00%      | 0,00%      | 0,00%      | 0,00%      |
| Disponibilidades             | 0,00%      | 0,00%      | 0,00%      | 0,00%      | 0,00%      | 0,00%      | 0,00%      | 0,00%      |
| Valores a pagar              | -0,21%     | -0,19%     | -0,20%     | -0,26%     | -0,25%     | -0,22%     | -0,23%     | -0,28%     |
| Patrimônio Líquido (R\$ mil) | 491.725,56 | 536.574,83 | 469.999,47 | 319.115,13 | 319.547,29 | 357.827,38 | 324.239,25 | 332.030,88 |
| Data da Divulgação           | 02/04/2019 | 07/03/2019 | 06/02/2019 | 07/01/2019 | 05/12/2018 | 06/11/2018 | 02/10/2018 | 05/09/2018 |

Composição da Carteira Individual - Ativos (%)

mar/2019



|  |          |
|--|----------|
| ■ Cotas de BRAM FIC RENDA FIXA CURTO PRAZO | 100,21 % |
| □ Outros Valores a pagar                   | -0,21 %  |
| ■ Outras Disponibilidades                  | 0,00 %   |
| ■ Outros Valores a receber                 | 0,00 %   |

As informações contidas neste relatório foram obtidas a partir de fontes públicas ou privadas de sociedades comerciais, cuja responsabilidade pela correção e veracidade dos dados não cabe ao BRAM FIC RENDA FIXA CURTO PRAZO, podendo ocorrer alterações em virtude de fatos e circunstâncias não previstos. As informações e estatísticas não devem ser entendidas como recomendação ou oferta de investimento. O BRAM FIC RENDA FIXA CURTO PRAZO não garante a liquidez dos valores investidos e não se responsabiliza por eventuais perdas decorrentes da aplicação do capital em investimentos de curto prazo. O BRAM FIC RENDA FIXA CURTO PRAZO não garante a liquidez dos valores investidos e não se responsabiliza por eventuais perdas decorrentes da aplicação do capital em investimentos de curto prazo. O BRAM FIC RENDA FIXA CURTO PRAZO não garante a liquidez dos valores investidos e não se responsabiliza por eventuais perdas decorrentes da aplicação do capital em investimentos de curto prazo. O BRAM FIC RENDA FIXA CURTO PRAZO não garante a liquidez dos valores investidos e não se responsabiliza por eventuais perdas decorrentes da aplicação do capital em investimentos de curto prazo. O BRAM FIC RENDA FIXA CURTO PRAZO não garante a liquidez dos valores investidos e não se responsabiliza por eventuais perdas decorrentes da aplicação do capital em investimentos de curto prazo.