



PREFEITURA DO RECIFE
AUTARQUIA MUNICIPAL DE PREVIDÊNCIA E ASSISTÊNCIA À SAÚDE DOS SERVIDOS
GERÊNCIA DE INVESTIMENTOS
AUTORIZAÇÃO DE APLICAÇÃO E RESGATE – APR

ART. 3º - B DA PORTARIA MPS Nº 519/2011, INCLUÍDO PELO ART. 2º DA PORTARIA MPS Nº 170, DE 25/04/2012, DOU DE 26/04/2012

AUTORIZAÇÃO DE APLICAÇÃO E RESGATE - APR	Nº / ANO:	117 /2019 - GI
Unidade Gestora do RPPS	OF. Nº:	117 /2019 - GI
Autarquia Municipal de Previdência e Assistência à Saúde dos Servidores	Data:	07/05/19
CNPJ: 05.244.336/0001-13		
Valor:		
R\$ 20.000.000,00		Fundo de Ações - Índices c/ no mínimo 50 ações - Art. 8º, I, "a"
Vinte milhões de reais		Fundos de Ações em geral - Art. 8º, II, "a"

Sim para todos os fundos desta APR

HISTÓRICO DA OPERAÇÃO/CARACTERÍSTICAS DOS ATIVOS:

Fundo:	BB PREVIDENCIÁRIO AÇÕES GOVERNANÇA FUNDO DE INVESTIMENTO		
CNPJ do Fundo:	10 418 3 35/0001 88		
Segmento:	FI de Ações - Índices c/ no mínimo 50 ações		
Tipo de Ativo:	Fundo de Ações - Índices c/ no mínimo 50 ações - Art. 8º, I, "a"		
Tipo de operação realizada:	Aplicação		
Valor da operação:	R\$ 10.000.000,00		
Quantidade de Cotas:	4.063.234,43864009		
Valor da Cota (R\$):	R\$ 2,46109		
Data da Operação:	07/05/2019		
Data de Liquidação:	07/05/2019		
Patrimônio Líquido do Fundo (R\$):	R\$	474.095.650,00	
(%) no Patrimônio Líquido do fundo:		2,109%	
Limite Máximo por PL do fundo		15,00%	
Banco/Agência/Conta:	Banco do Brasil S.A.	3234-4	7 909-X
Administrador:	BB DTVM (GRUPO BANCO DO BRASIL)		
CNPJ do Administrador:	30 822 936/0001 69		
Data do Termo de Credenciamento do Administrador:	25/10/2018		
Administrador com Comitê de auditoria e comitê de riscos, obrigado, pelo BACEN	Sim		
Volume de Recursos do Administrador com RPPS		R\$ 56 775 931 000,00	
% Recursos do Administrador com RPPS. O administrador do fundo de investimento detenha, no máximo, 50% (cinquenta por cento) dos recursos sob sua administração oriundos de regimes próprios de previdência social.		5,78%	
Gestor:	BB DTVM (GRUPO BANCO DO BRASIL)		
CNPJ do Gestor:	30 822 936/0001 69		
Data do Termo de Credenciamento do Gestor:	25/10/2018		
Gestor com Comitê de auditoria e comitê de riscos, obrigado, pelo BACEN	Sim		
Volume de Recursos do Gestor com RPPS	R\$	55 064 059 988,11	
% Recursos do Gestor com RPPS		5,69%	
Empresa de Rating		Fitch Ratings	
Conceito		Excelente	
Representação do conceito		Excelente	
O fundo atende a Resolução 3.922/2010, quanto ao Comitê de Auditoria e Riscos obrigatórios pelo BACEN		Sim	
Distribuidor	BANCO DO BRASIL S.A. (GRUPO BANCO DO BRASIL)		
CNPJ do Distribuidor:	00 000 000/0001 91		
Data do Termo de Credenciamento do Distribuidor:		31/10/2018	

Data de Início FI:		10/06/2009
Taxa Administração do FI (%)		1,00
Índice de Referência do FI:		IGC
Tx Performance do FI (%):		Não possui
Tx Performance (Índ. de Ref.: Qual Índ.Ref. é decidido se a Tx performance será cobrada ou não):		Não possui
Tx Performance (% a superar: Informar % do Índ. Ref. que o fundo deve performar para haver a cobrança de tx performance):		Não possui
Taxa de Performance atende as condições da Resolução 3.922/2010		Não possui taxa de performance
Agência de Classificação de Risco que classificou o FI:		Dispensado
Classificação de risco do FI conforme Agência de Classificação de Risco:		Dispensado
Carência (dias):		0 dias
Data Listagem Bolsa:		Não listado
Resgate (dias):		4
Cód. Negociação Bolsa:		Não listado
Fundo Destinado à Categoria de Investidor:		INVESTIDOR GERAL
Fundo Investe em Cotas de Outros Fundos? Se sim, informar todos os fundos:		Não
CNPJ do Fundo:		0,00
Segmento:		R\$ 0,00
Tipo de Ativo:		R\$ 0,00
% Carteira do Fundo:		0,00
Descrição da operação (como foi realizada a negociação):	Autorizada pelo Comitê de Investimentos. Trata-se de Instituição com boa posição no Ranking ANBIMA de Gestores e devidamente credenciada pela Autarquia Municipal de Previdência e Assistência à Saúde dos Servidores. A operação faz parte do processo de diversificação da carteira de investimentos com vistas ao atingimento/superação da meta anual. A operação está aderente com a Política de Investimentos.	
Características dos Ativos (Caracterizar o Fundo de Investimento negociado)	Objetivos:	O fundo tem por objetivo buscar retorno próximo à variação do IGC - Índice de Governança Corporativa, divulgado pela BOVESPA, através de investimento, nos limites estabelecidos em seu regulamento, em carteira diversificada de ações de emissão de companhias que, em função de adesão aos padrões de governança corporativa definidos por bolsa de valores ou entidade mantenedora de mercado de balcão organizado autorizada pela CVM, sejam admitidas à negociação em segmento especial mantido nos moldes do Novo Mercado ou classificadas nos moldes dos Níveis Bovespa 2, 1 e/ou BOVESPA MAIS.
	Principais riscos do fundo:	Risco de Investimento em Ações (Risco 5)
	Risco do Fundo atribuído pelo Administrador	Risco Muito Alto
Prazo de Liquidação: Até 60 dias = Curto Prazo / Acima de 60 dias até 5 anos = Médio Prazo / Acima de 5 anos = Longo Prazo		Curto Prazo
Dados com base desde 2011 ou Início do fundo até mês anterior		
Retorno Médio Mensal		0,56%
Retorno Médio Anual		6,90%
Retorno Total		73,41%
Maior Retorno		11,85%
Menor Retorno		-9,83%
Qtde. mês Positivo		52
Qtde. mês Negativo		47
Qtde. mês acima do Benchmark		26
Qtde. mês abaixo do Benchmark		73
Risco Mensal Período		4,91%
Risco Mensal 12 MESES		6,28%

Risco Anual do Período		16,99%
Retorno Relativo ao Benchmark		6,93%
Sharpe		0,19
Information Ratio		0,95
Tracking Error		0,99%
VAR HISTÓRICO (95%)		8,75%
VAR 12 MESES (95%)		9,44%
Sharpe Modificado		0,20
Beta (12 meses)		0,93
Erro Quadrático Médio (EQM)		0,29%
Compatibilidade da aplicação com as obrigações presentes e futuras do RPPS:	Sim, porém, não há a necessidade de Atestado de Compatibilidade em razão do prazo curto da carência e/ou resgate	
Análise / Parecer do Conselho Municipal de Providência ou Comitê de Investimentos, conforme previsto na legislação do RPPS (Alçadas):	Operação deliberada/autorizada pelo Comitê de Investimentos da RECIPREV através da Planilha/Estudo Técnico de Deliberações	
Outras Observações:	Data da reunião do Comitê de Investimentos	23/04/2019
Caso o fundo esteja enquadrado nos artigos a seguir, responder SIM ou NÃO, do contrário deixar em branco		
Art. 7º, III, "a"; Art. 7º, IV, "a"; Art. 7º, IV, "b"; Art. 7º, V, "b"; Art. 7º, VII, "a"; Art. 7º, VII, "b"; Art. 7º, VII, "c"; Art. 8º, I, "a"; Art. 8º, II, "a"; Art. 8º, III; Art. 8º, IV, "a"; Art. 8º, IV, "b"		
Fundo possui ativos de emissores privados como ativo final na carteira?		Não
Há ativos financeiros não emitidos por instituição financeira ?		Não
Há ativos financeiros não emitidos por companhias abertas, operacionais e registrados na CVM?		Não
Há ativos financeiros emitidos por securitizadoras (CRI ou CRA)?		Não
Há ativos financeiros que não são cotas de classe sênior de FIDC?		Não
Há ativos financeiros ou que os respectivos emissores não são considerados de baixo risco de crédito?		Não
Caso o fundo esteja enquadrado no artigo a seguir, responder SIM ou NÃO, do contrário deixar em branco		
Art. 7º, VII, "a"		
A série /classe das cotas é considerado de baixo risco de crédito?		Pergunta não se aplica ao fundo
O regulamento do fundo determina que o limite máximo de concentração em PJ seja de 20%?		Pergunta não se aplica ao fundo
Foi comprovado que o gestor do FI já realizou no mínimo 10 ofertas públicas de cotas seniores de FIDC encerradas e integralmente liquidadas?		Pergunta não se aplica ao fundo
O total das aplicações de RPPS representa no máximo, 50% do total de cotas seniores?		Pergunta não se aplica ao fundo
O FI teve suas demonstrações financeiras auditadas e publicadas anualmente?		Pergunta não se aplica ao fundo
Caso o fundo esteja enquadrado no artigo a seguir, responder SIM ou NÃO, do contrário deixar em branco		
Art. 8º, IV, "a"		
O FIP é qualificado como entidade de investimento, nos termos da regulamentação específica da CVM?		Pergunta não se aplica ao fundo
O regulamento do FIP determina que o valor justo dos ativos investidos esteja respaldado em laudo de avaliação elaborado por Auditores Independentes ou Analistas de Valores Mobiliários autorizados pela CVM?		Pergunta não se aplica ao fundo
O regulamento do FI determina que o valor justo dos ativos emitidos por cada uma das empresas investidas corresponda a, no máximo 25% do total do capital subscrito do fundo?		Pergunta não se aplica ao fundo
O regulamento do FI determina que a cobrança de taxa de performance seja feita somente após o recebimento, pelos investidores, da totalidade de seu capital integralizado, devidamente atualizado pelo índice de referência e taxa de retorno nele previstos?		Pergunta não se aplica ao fundo
O gestor do FI, ou gestoras ligadas ao seu respectivo grupo econômico, mantém a condição de cotista do fundo em percentual equivalente a, no mínimo, 5% do capital subscrito do fundo?		Pergunta não se aplica ao fundo
O regulamento do FI determina que as companhias ou sociedades investidas pelo fundo tenham suas demonstrações financeiras auditadas por auditor independente registrado na CVM e publicadas, no mínimo, anualmente?		Pergunta não se aplica ao fundo

O gestor do fundo já realizou, nos últimos 10 anos, desinvestimento integral de, pelo menos, 3 sociedades investidas no Brasil por meio de FIP e os referidos desinvestimentos resultaram em recebimento da totalidade do capital integralizado nas referidas sociedades investidas, devidamente atualizado pelo índice de referência e taxa de retorno previstos no regulamento?

Pergunta não se aplica ao fundo

Fundo:	BB PREVIDENCIÁRIO AÇÕES ALOCAÇÃO FUNDO DE INVESTIMENTO EM COTAS DE FUNDOS DE INVESTIMENTO		
CNPJ do fundo:	18.270.783/0001-99		
Segmento:	FI de Ações - Geral		
Tipo de Ativo:	Fundos de Ações em geral - Art. 8º, II, "a"		
Tipo de operação realizada:	Aplicação		
Valor da operação:	R\$ 10.000.000,00		
Quantidade de Cotas:	5.721.122,38688457		
Valor da Cota (R\$):	R\$ 1,74791		
Data da Operação:	07/05/2019		
Data de Liquidação:	07/05/2019		
Patrimônio Líquido do Fundo (R\$):	R\$	247.839.020,00	
(%) no Patrimônio Líquido do fundo:	4,118%		
Limite Máximo por PL do fundo	15,00%		
Banco/Agência/Conta:	Banco do Brasil S.A.	3234-4	7.909-x
Administrador:	BB DTVM (GRUPO BANCO DO BRASIL)		
CNPJ do Administrador:	30.822.936/0001-69		
Data do Termo de Credenciamento do Administrador:	25/10/2018		
Administrador com Comitê de auditoria e comitê de riscos, obrigado, pelo BACEN	Sim		
Volume de Recursos do Administrador com RPPS	R\$ 56.775.931.000,00		
% Recursos do Administrador com RPPS. O administrador do fundo de investimento detenha, no máximo, 50% (cinquenta por cento) dos recursos sob sua administração oriundos de regimes próprios de previdência social.	5,78%		
Gestor:	BB DTVM (GRUPO BANCO DO BRASIL)		
CNPJ do Gestor:	30.822.936/0001-69		
Data do Termo de Credenciamento do Gestor:	25/10/2018		
Gestor com Comitê de auditoria e comitê de riscos, obrigado, pelo BACEN	Sim		
Volume de Recursos do Gestor com RPPS	R\$	15.064.059.988,11	
% Recursos do Gestor com RPPS	5,69%		
Empresa de Rating	Fitch Ratings		
Conceito	Excelente		
Representação do conceito	Excelente		
O fundo atende a Resolução 3.922/2010, quanto ao Comitê de Auditoria	Sim		
Distribuidor:	BANCO DO BRASIL S.A. (GRUPO BANCO DO BRASIL)		
CNPJ do Distribuidor:	00.000.000/0001-91		
Data do Termo de Credenciamento do Distribuidor:	25/10/2018		
Data de Início FI:	30/08/2013		
Taxa Administração do FI (%):	2,00		
Índice de Referência do FI:	IBOVESPA		
Tx Performance do FI (%):	Não possui		
Tx Performance (Índ. de Ref.: Qual Índ. Ref. é decidido se a Tx performance será cobrada ou não):	Não possui		
Tx Performance (% a superar: Informar % do Índ. Ref. que o fundo deve performar para haver a cobrança de tx performance):	Não possui		
Taxa de Performance atende as condições da Resolução 3.922/2010	Não possui taxa de performance		
Agência de Classificação de Risco que classificou o FI:	Dispensado		
Classificação de risco do FI conforme Agência de Classificação de Risco:	Dispensado		
Carência (dias):	0 dias		
Data Listagem Bolsa:	Não listado		
Resgate (dias):	1		
Cód. Negociação Bolsa:	Não listado		
Fundo Destinado à Categoria de Investidor:	INVESTIDOR GERAL		

Fundo investe em Cotas de Outros Fundos? Se sim, informar todos os fundos:	
CNPJ do Fundo:	08.973.959/0001-15;08.973.939/0001-44;05.100.230/0001-46;04.881.682/0001-40;03.920.413/0001-82;11.451.187/0001-66;05.149.221/0001-40;08.973.915/0001-95;30.518.554/0001-46;17.620.138/0001-96
Segmento:	Renda Variável
Tipo de Ativo:	Fundos de Ações em geral Art. 8º, II, "a"
% Carteira do Fundo:	27,65,14,81;13,17;11,26;10,94;8,31;6,77;1,80;1,68;0,96
Descrição da operação (como foi realizada a negociação):	Autorizada pelo Comitê de Investimentos. Trata-se de Instituição com boa posição no Ranking ANBIMA de Gestores e devidamente credenciada pela Autarquia Municipal de Previdência e Assistência à Saúde dos Servidores. A operação faz parte do processo de diversificação da carteira de investimentos com vistas ao atingimento/superação da meta atuarial. A operação está aderente com a Política de Investimentos.
Características dos Ativos (Caracterizar o Fundo de Investimento negociado)	Objetivos: O fundo tem como objetivo aplicar seus recursos em cotas de FIs e/ou cotas de FICFIs direcionados para assumir posições em ações negociadas na Bolsa brasileira (BOVESPA) pertencentes a diversos setores da economia, de forma a buscar as melhores oportunidades no mercado. Para isso, o fundo atua por meio de diversificação de carteira, alocando seus recursos preponderantemente em cotas de FIs com estratégias de gestão diferenciadas no mercado de renda variável (análise "top down" setorial, stock picking, enhanced index e outras)
	Principais riscos do fundo Risco do Fundo atribuído pelo Administrador Risco de Investimento em Ações (Risco 5) Risco Muito Alto
Prazo de Liquidação: Até 60 dias = Curto Prazo / Acima de 60 dias até 5 anos = Médio Prazo / Acima de 5 anos = Longo Prazo	Curto Prazo



Dados com base desde 2011 ou Início do fundo até mês anterior

Retorno Médio Mensal	0,56%
Retorno Médio Anual	6,90%
Retorno Total	73,41%
Maior Retorno	11,85%
Menor Retorno	-9,83%
Qtde. mês Positivo	57
Qtde. mês Negativo	47
Qtde. mês acima do Benchmark	26
Qtde. mês abaixo do Benchmark	73
Risco Mensal Período	4,91%
Risco Mensal 12 MESES	6,28%
Risco Anual do Período	16,99%
Retorno Relativo ao Benchmark	6,93%
Sharpe	-0,19
Information Ratio	-0,95
Tracking Error	0,99%
VAR HISTÓRICO (95%)	8,75%
VAR 12 MESES (95%)	9,44%
Sharpe Modificado	-0,20
Beta (12 meses)	0,93
Erro Quadrático Médio (EQM)	0,29%

Compatibilidade da aplicação com as obrigações presentes e futuras do RPPS:	Sim, porém, não há a necessidade de Atestado de Compatibilidade em razão do prazo curto da carência e/ou resgate
Análise / Parecer do Conselho Municipal de Previdência ou Comitê de Investimentos, conforme previsto na legislação do RPPS (Alçadas):	Operação deliberada/autorizada pelo Comitê de Investimentos da RECIPIREV através da Planilha/Estudo Técnico de Deliberações Data da reunião do Comitê de Investimentos: 23/04/2019
Outras Observações:	

Caso o fundo esteja enquadrado nos artigos a seguir, responder SIM ou NÃO, do contrário deixar em branco


Art. 7º, III, "a"; Art. 7º, IV, "a"; Art. 7º, IV, "b"; Art. 7º, V, "b"; Art. 7º, VII, "a"; Art. 7º, VII, "b"; Art. 7º, VII, "c"; Art. 8º, I, "a"; Art. 8º, II, "a"; Art. 8º, III; Art. 8º, IV, "a"; Art. 8º, IV, "b"	
Fundo possui ativos de emissores privados como ativo final na carteira?	Não
Há ativos financeiros não emitidos por instituição financeira?	Não
Há ativos financeiros não emitidos por companhias abertas, operacionais e registrados na CVM?	Não
Há ativos financeiros emitidos por securitizadoras (CRI ou CRA)?	Não

Há ativos financeiros que não são cotas de classe sênior de FIDC?	Não
Há ativos financeiros ou que os respectivos emissores não são considerados de baixo risco de crédito?	Não
Caso o fundo esteja enquadrado no artigo a seguir, responder SIM ou NÃO, do contrário deixar em branco Art. 7º, VII, "a"	
A série /classe das cotas é considerado de baixo risco de crédito?	Pergunta não se aplica ao fundo
O regulamento do fundo determina que o limite máximo de concentração em PJ seja de 20%?	Pergunta não se aplica ao fundo
Foi comprovado que o gestor do FI já realizou no mínimo 10 ofertas públicas de cotas seniores de FIDC encerradas e integralmente liquidadas?	Pergunta não se aplica ao fundo
O total das aplicações de RPPS representa no máximo, 50% do total de cotas seniores?	Pergunta não se aplica ao fundo
O FI teve suas demonstrações financeiras auditadas e publicadas anualmente?	Pergunta não se aplica ao fundo
Caso o fundo esteja enquadrado no artigo a seguir, responder SIM ou NÃO, do contrário deixar em branco Art. 8º, IV, "a"	
O FIP é qualificado como entidade de investimento, nos termos da regulamentação específica da CVM?	Pergunta não se aplica ao fundo
O regulamento do FIP determina que o valor justo dos ativos investidos esteja respaldado em laudo de avaliação elaborado por Auditores Independentes ou Analistas de Valores Mobiliários autorizados pela CVM?	Pergunta não se aplica ao fundo
O regulamento do FI determina que o valor justo dos ativos emitidos por cada uma das empresas investidas corresponda a, no máximo 25% do total do capital subscrito do fundo?	Pergunta não se aplica ao fundo
O regulamento do FI determina que a cobrança de taxa de performance seja feita somente após o recebimento, pelos investidores, da totalidade de seu capital integralizado, devidamente atualizado pelo índice de referência e taxa de retorno nele previstos?	Pergunta não se aplica ao fundo
O gestor do FI, ou gestoras ligadas ao seu respectivo grupo econômico, mantém a condição de cotista do fundo em percentual equivalente a, no mínimo, 5% do capital subscrito do fundo?	Pergunta não se aplica ao fundo
O regulamento do FI determina que as companhias ou sociedades investidas pelo fundo tenham suas demonstrações financeiras auditadas por auditor independente registrado na CVM e publicadas, no mínimo, anualmente?	Pergunta não se aplica ao fundo
O gestor do fundo já realizou, nos últimos 10 anos, desinvestimento integral de, pelo menos, 3 sociedades investidas no Brasil por meio de FIP e os referidos desinvestimentos resultaram em recebimento da totalidade do capital integralizado nas referidas sociedades investidas, devidamente atualizado pelo índice de referência e taxa de retorno previstos no regulamento?	Pergunta não se aplica ao fundo
Anexo: Lâmina(s) do fundo(s) e ofício(s)	
 PROponente Anderson Carlos Gomes de Oliveira Chefe de Divisão de Investimentos CPF: 05.9430.264-25 Entidade Certificadora: ANBIMA CPA-20 e CEA Validade da Certificação: 05/12/2020	 Gestor/Autorizador José Marcos Alves de Barros Gerente de Investimentos CPF: 34.376.374-00 Entidade Certificadora: ANBIMA CPA-20 e CEA Validade da Certificação: 21/11/2021

SAÚDE
RECIFE

RECI
PREV

Recife, 07 de maio de 2019



Ofício RECI PREV nº 117/2019 – GI

Senhor Gerente,

Solicitamos fazer as seguintes operações, vinculado à conta 7.909-X.

- Aplicar o valor de R\$ 10.000.000,00 (Dez milhões de reais), no fundo BB PREVIDENCIÁRIO AÇÕES GOVERNANÇA FUNDO DE INVESTIMENTO CNPJ: 10.418.335/0001-88;
- Aplicar o valor de R\$ 10.000.000,00 (Dez milhões de reais), no fundo BB PREVIDENCIÁRIO AÇÕES ALOCAÇÃO FUNDO DE INVESTIMENTO EM COTAS DE FUNDOS DE INVESTIMENTO CNPJ: 18.270.783/0001-99;
- Encaminhar as TEDs a seguir:

Banco: Banco Bradesco (237)
Agência: 2856-8
Conta Corrente: 19.615-0
Favorecido: SUL AMÉRICA EQUITIES FUNDO DE INVESTIMENTO EM AÇÕES
CNPJ: 11.458.144/0001-02
Valor: R\$ 9.400.000,00 (Nove milhões e quatrocentos mil reais)

Banco: Banco Bradesco (237)
Agência: 2856-8
Conta Corrente: 593.578-4
Favorecido: QUELUZ VALOR FUNDO DE INVESTIMENTO EM AÇÕES
CNPJ: 09.289.072/0001-75
Valor: R\$ 2.600.000,00 (Dois milhões e seiscentos mil reais)

Justificativa da aplicação ou resgate: APR 117/2019

Atenciosamente,


JOSÉ MARCOS ALVES DE BARROS
GERENTE DE INVESTIMENTOS


ELCIO RICARDO LEITE GUIMARÃES
GERENTE ADMINISTRATIVO E FINANCEIRO

Ilmo Senhor

PEDRO PAULO

Gerente de Relacionamento

Banco do Brasil S.A. – Agência Setor Público - Recife -PE

NESTA

Este documento é propriedade exclusiva do Banco do Brasil S.A. e não pode ser reproduzido sem a autorização expressa do Banco do Brasil S.A. - Agência Setor Público - Recife - PE. O Banco do Brasil S.A. não se responsabiliza por danos decorrentes do uso indevido deste documento.

:: BB AÇÕES ALOCAÇÃO FI AÇÕES PREVIDENCIÁRIO

07/05/2019

Características

CNPJ: 18.270.783/0001-99
 Gestão: BB Gestão de Recursos DTVM
 Administrador: BB Gestão de Recursos DTVM
 Taxa de Administração: 1,00%
 Taxa de Administração (Máximo): 2,00%
 Classificação Anvisa: Ações Livre
 Código de Referência: 354041
 Início do Fundo: 30/08/2013

Informações Operacionais

Aplicação Mínima: R\$ 200,00
 Aplicação Adicional: R\$ 200,00
 Saldo Mínimo: R\$ 100.000,00
 Resgate Mínimo: R\$ 200,00
 Conversão da Cota para Aplicação: D+1 dia
 Conversão da Cota para Resgate: D+1 dia
 Disponibilização dos Recursos Resgatados: D+4 dia

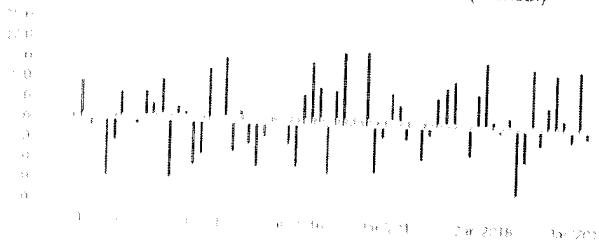
Retorno (%)	Início	Ano	12 meses	24 meses	36 meses	abr/19	mar/19	fev/19	jan/19	dez/18	nov/18	out/18	set/18	ago/18	jul/18	jun/18	mai/18
Fundo	74,79	6,82	13,17	41,28	64,89	0,74	0,39	-1,23	8,93	-1,87	1,72	8,52	3,67	-2,28	9,28	-4,84	-9,70
% do CDI	98,28	318,53	205,90	273,92	211,94	141,82	82,86	-249,51	1.643,78	-379,49	349,30	1.569,41	783,12	-401,58	1.710,91	-934,85	-1.875,11
CDI	76,10	2,14	6,40	15,07	30,62	0,52	0,47	0,49	0,54	0,49	0,49	0,54	0,47	0,57	0,54	0,52	0,52
Ibovespa	88,74	7,40	13,33	44,32	73,79	0,98	-0,18	-1,86	10,82	-1,81	2,38	10,19	3,48	-3,21	8,88	-5,20	-10,87
IBX	94,02	7,78	14,63	45,45	76,42	1,06	-0,11	-1,76	10,71	-1,29	2,66	10,42	3,23	-3,13	8,84	5,19	-10,91
IGP-M	40,04	3,17	8,59	10,79	14,54	0,92	1,26	0,88	0,01	-1,08	-0,49	0,89	1,52	0,70	0,51	1,87	1,38

Risco x Retorno (12 meses)	Cota	PL (R\$ mil)	PL Médio (R\$ mil)	Volatilidade	Perda Máxima	VaR	Beta	Tracking Error	Retorno Máximo	Retorno Mínimo	Veze Acima do Benchmark
Fundo	1.747908771	242.839,02	126.969,57	21,22%	-19,09%	10,08%	-36,89	21,22%	9,28%	-4,84%	6
CDI	-	-	-	0,00%	-	0,00%	1,00	0,00%	0,57%	0,47%	0

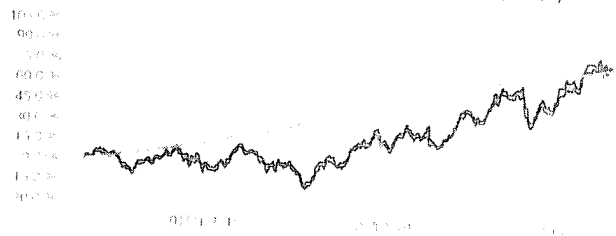
Gráficos

■ Fundo ■ CDI

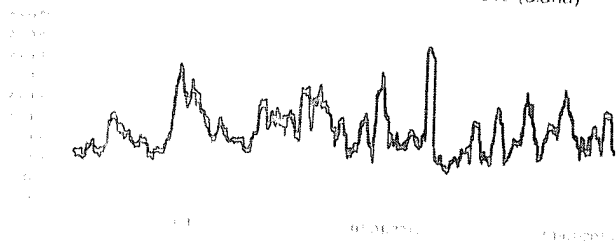
Retorno Mensal - 02/09/2013 a 07/05/2019 (mensal)



Retorno Acumulado - 02/09/2013 a 07/05/2019 (diária)



Volatilidade Anualizada - 02/09/2013 a 07/05/2019 (diária)



Risco x Retorno - 02/09/2013 a 07/05/2019 (diária)

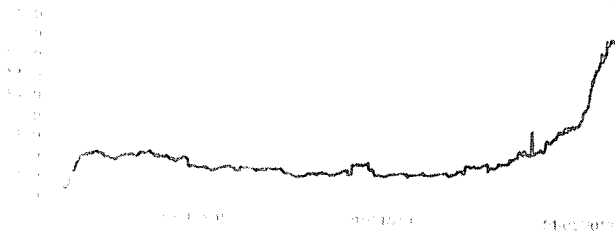


As informações aqui divulgadas são apenas para fins informativos e não constituem recomendação de investimento. A administração do fundo não se responsabiliza por perdas decorrentes de operações realizadas com base nas informações aqui divulgadas. As informações aqui divulgadas são apenas para fins informativos e não constituem recomendação de investimento. A administração do fundo não se responsabiliza por perdas decorrentes de operações realizadas com base nas informações aqui divulgadas. As informações aqui divulgadas são apenas para fins informativos e não constituem recomendação de investimento. A administração do fundo não se responsabiliza por perdas decorrentes de operações realizadas com base nas informações aqui divulgadas.


:: BB AÇÕES ALOCAÇÃO FII AÇÕES PREVIDENCIÁRIO

07/05/2019

Patrimônio Líquido (R\$ Milhões) - 02/09/2013 a 07/05/2019 (diária)



Fluxo Mensal (R\$ Milhões) - 02/09/2013 a 07/05/2019 (mensal)



Composição da Carteira

abr/2019

Performance dos Fundos em Carteira

Retorno (%) / % do Benchmark - CDI

FUNDO	% do PL	Mês		Desde o início		Desde o início		Desde o início		Volatilidade	12 meses
		Nominal	Relativo	Nominal	Relativo	Nominal	Relativo	Nominal	Relativo		
BB TOP SETOR FINANCEIRO FII AÇÕES	23,91	-2,17	-2.206,95	257,18	122,18	257,18	122,18	257,18	122,18	-	R\$ 223.212.564,25
BB TOP SETORIAL CONSUMO FII AÇÕES	14,84	-2,01	-2.038,71	181,35	86,15	181,35	86,15	181,35	86,15	-	R\$ 138.644.451,03
BB TOP FII VIDEODS FII AÇÕES	8,27	-1,39	-1.409,15	2.256,26	363,74	2.256,26	363,74	2.256,26	363,74	-	R\$ 569.829.469,89
BB VALE FII AÇÕES	8,04	-0,84	-848,34	1.411,24	210,66	1.411,24	210,66	1.411,24	210,66	-	R\$ 605.455.933,92
BB TOP AÇÕES INFRA-ESTRUTURA FII AÇÕES	6,84	-0,41	-421,11	-9,38	-6,78	-9,38	-6,78	-9,38	-6,78	-	R\$ 60.184.066,83
BB PETROBRAS FII AÇÕES	6,47	-2,59	-2.633,01	39,58	899,41	39,58	899,41	39,58	899,41	-	-
BB TOP SMALL CAPS FII AÇÕES	4,53	-0,83	-843,59	1.215,15	195,90	1.215,15	195,90	1.215,15	195,90	-	R\$ 94.540.554,55
BB PETROBRAS FII AÇÕES	3,55	-2,59	-2.632,44	410,64	46,80	410,64	46,80	410,64	46,80	-	R\$ 728.068.406,40
BB TOP EXPORTAÇÃO FII AÇÕES	2,57	-0,92	-932,26	1.350,17	218,00	1.350,17	218,00	1.350,17	218,00	-	R\$ 70.192.311,11
BB TOP SETORIAL SIDERURGIA FII AÇÕES	1,58	-0,48	-487,14	-12,30	-5,84	-12,30	-5,84	-12,30	-5,84	-	R\$ 50.571.585,07

Composição da Carteira por Tipo de Aplicação (% do PL)

Tipo de Aplicação	abr/19	mar/19	fev/19	jan/19	dez/18	nov/18	out/18	set/18
Cotas de Fundos	80,60%	80,81%	85,15%	90,12%	98,56%	97,38%	97,71%	98,07%
Ações	13,67%	13,55%	10,77%	5,88%	-	-	-	-
Operações Compromissadas	5,45%	5,67%	10,33%	2,77%	-	-	-	-
Valores a receber	0,38%	0,00%	0,06%	1,34%	0,33%	1,72%	0,00%	0,00%
Mercado Futuro - Posições Compradas	0,00%	0,04%	-0,03%	-	-	-	-	-
Disponibilidades	0,00%	0,00%	0,00%	0,01%	1,52%	0,98%	2,36%	2,01%
Valores a pagar	-0,11%	-0,07%	-6,28%	-0,12%	-0,41%	-0,08%	-0,09%	0,68%
Patrimônio Líquido (R\$ mil)	247.283,41	223.149,17	198.659,49	149.399,47	120.351,49	116.115,78	110.081,08	97.883,34
Data da Divulgação	07/05/2019	02/04/2019	08/03/2019	05/02/2019	09/01/2019	05/12/2018	06/11/2018	04/10/2018

As informações aqui apresentadas são de fontes públicas ou privadas consideradas confiáveis, cuja responsabilidade pela exatidão e atualidade não cabe ao administrador. As informações aqui apresentadas não representam uma recomendação de investimento ou uma garantia de rentabilidade futura. As estratégias aqui divulgadas podem não ser aplicadas em todas as circunstâncias e podem não ser adequadas para todos os investidores. Os dados aqui apresentados são de caráter informativo e não devem ser utilizados como base para a tomada de decisões de investimento. O administrador não se responsabiliza por danos ou prejuízos decorrentes do uso das informações aqui apresentadas. Este relatório é emitido em conformidade com o Regulamento de Fundos de Investimento em Valores Mobiliários (RFBV) e o Regulamento de Fundos de Investimento em Ações (RFA). Para mais informações, consulte o site do administrador.

