



**RECIFE**  
PREFEITURA DA CIDADE





**PREFEITURA DO RECIFE**  
**AUTARQUIA MUNICIPAL DE PREVIDÊNCIA E ASSISTÊNCIA À SAÚDE DOS SERVIDORES**  
**GERÊNCIA DE INVESTIMENTOS**  
**AUTORIZAÇÃO DE APLICAÇÃO E RESGATE – APR**

ART. 3º - B DA PORTARIA MPS N º 519/2011, INCLUÍDO PELO ART. 2º DA PORTARIA MPS N º 170, DE 25/04/2012, DOU DE 26/04/2012

<b>AUTORIZAÇÃO DE APLICAÇÃO E RESGATE - APR</b>		<b>Nº / ANO:</b>	<b>151 /2018 - GI</b>
<b>Unidade Gestora do RPPS</b>		<b>OF. Nº:</b>	<b>151 /2018 - GI</b>
Autarquia Municipal de Previdência e Assistência à Saúde dos Servidores		<b>Data:</b>	<b>28/06/18</b>
<b>CNPJ: 05.244.336/0001-13</b>			
<b>Valor:</b>			
R\$ 7.914.878,46		FI Renda Fixa - Geral - Art. 7º, IV, "a"	
Sete milhões, novecentos e quatorze mil, oitocentos e setenta e oito reais e quarenta e seis centavos			
Sim para todos os fundos desta APR			
<b>HISTÓRICO DA OPERAÇÃO/CARACTERÍSTICAS DOS ATIVOS:</b>			
<b>Fundo:</b>	BRADESCO FI RF IRF – M 1 TP		
<b>CNPJ do Fundo:</b>	11.484.558/0001-06		
<b>Segmento:</b>	Renda Fixa		
<b>Tipo de Ativo:</b>	FI Renda Fixa - Geral - Art. 7º, IV, "a"		
<b>Tipo de operação realizada:</b>	Resgate		
<b>Valor da operação:</b>	R\$ 7.914.878,46		
<b>Quantidade de Cotas:</b>	3.513.925,12885		
<b>Valor da Cota (R\$):</b>	R\$ 2,25243230		
<b>Data da Operação:</b>	28/06/2018		
<b>Data de Liquidação:</b>	28/06/2018		
<b>Patrimônio Líquido do Fundo (R\$):</b>	R\$ 1.019.367.510,00		
<b>(%) no Patrimônio Líquido do fundo:</b>	0,78%		
<b>Banco/Agência/Conta:</b>	Banco Bradesco S.A.	0286-0	65000-5
<b>Administrador:</b>	BANCO BRADESCO S.A. (GRUPO BRADESCO)		
<b>CNPJ do Administrador:</b>	60.746.948/0001-12		
<b>Data do Termo de Credenciamento do Administrador:</b>	25/10/2017		
<b>Gestor:</b>	BRAM - DTVM (GRUPO BRADESCO)		
<b>CNPJ do Gestor:</b>	62.375.134/0001-44		
<b>Data do Termo de Credenciamento do Gestor:</b>	25/10/2017		
<b>Distribuidor:</b>	BRAM - DTVM (GRUPO BRADESCO)		
<b>CNPJ do Distribuidor:</b>	60.746.948/0001-12		
<b>Data do Termo de Credenciamento do Distribuidor:</b>	25/10/2017		
<b>Data de Início FI:</b>	02/07/2010		
<b>Taxa Administração do FI (%):</b>	0,20		
<b>Agência de Classificação de Risco que classificou o FI:</b>	Dispensado		
<b>Índice de Referência do FI:</b>	IRF-M1		
<b>Tx Performance do FI (%):</b>	Não possui		
<b>Tx Performance (Índ. de Ref.: Qual Índ.Ref. é decidido se a Tx. performance será cobrada ou não):</b>	Não possui		
<b>Classificação de risco do FI conforme Agência de Classificação de Risco:</b>	Dispensado		
<b>Carência (dias):</b>	0		
<b>Data Listagem Bolsa:</b>	Não listado		
<b>Resgate (dias):</b>	0		

Tx Performance (% a superar: Informar % do Índ. Ref. que o fundo deve performar para haver a cobrança de tx performance):	Não possui	
Cód. Negociação Bolsa:	Sem código	
Fundo Destinado à Categoria de Investidor:	INVESTIDOR GERAL	
Fundo Investe em Cotas de Outros Fundos? Se sim, informar todos o fundos:	Não	
CNPJ do Fundo:	R\$ 0,00	
Segmento:	R\$ 0,00	
Tipo de Ativo:	R\$ 0,00	
% Carteira do Fundo:	0,00	
Descrição da operação (como foi realizada a negociação):	Autorizada pelo Comitê de Investimentos. Trata-se de Instituição com boa posição no Ranking ANBIMA de Gestores e devidamente credenciada pela Autarquia Municipal de Previdência e Assistência à Saúde dos Servidores. A operação faz parte do processo de diversificação da carteira de investimentos com vistas ao atingimento/superação da meta atuarial. A operação está aderente com a Política de Investimentos.	
Características dos Ativos (Caracterizar o Fundo de Investimento negociado)	Objetivos:	O FUNDO tem por objetivo proporcionar aos seus Cotistas rentabilidade que busque superar a variação do IRF-M 1, por meio das oportunidades oferecidas pelos mercados domésticos de taxa de juros pós-fixadas e pré-fixadas, e índices de preço, excluindo estratégias que impliquem risco de moeda estrangeira ou de renda variável. A rentabilidade do FUNDO variará conforme o comportamento da variação dos preços dos ativos financeiros e modalidades operacionais em carteira, sendo também impactada pelos custos, pelas despesas e pela taxa de administração de 0,20% (vinte centésimos por cento) ao ano.
	Principais riscos do fundo:	Risco de Mercado; Risco decorrente da concentração da carteira; Risco de Liquidez; Risco de Crédito; Risco Operacional; Risco de Derivativos; Riscos relacionados ao Órgão Regulador; Risco Sistêmico; Risco Tributário.
	Risco do Fundo atribuído pelo Administrador	Risco Baixo
Compatibilidade da aplicação com as obrigações presentes e futuras do RPPS:	Sim, porém, não há a necessidade de Atestado de Compatibilidade em razão do prazo curto da carência e/ou resgate	
Análise / Parecer do Colegiado Deliberativo e Comitê de Investimentos, conforme previsto na legislação do RPPS:	Operação deliberada/autorizada pelo Comitê de Investimentos da RECIPIREV através da Planilha/Estudo Técnico de Deliberações	
	Data da reunião do Comitê de Investimentos	18/06/2018
Outras Observações:	Pagamento de folha no valor total de R\$ 7.914.878,46	
Caso o fundo esteja enquadrado nos artigos a seguir, responder SIM ou NÃO, do contrário deixar em branco		
Art. 7º, III, "a"; Art. 7º, IV, "a"; Art. 7º, IV, "b"; Art. 7º, V, "b"; Art. 7º, VII, "a"; Art. 7º, VII, "b"; Art. 7º, VII, "c"; Art. 8º, I, "a"; Art. 8º, II, "a"; Art. 8º, III; Art. 8º, IV, "a"; Art. 8º, IV, "b"		
Fundo possui ativos de emissores privados como ativo final na carteira?	Não	
Há ativos financeiros não emitidos por instituição financeira ?	Não	
Há ativos financeiros não emitidos por companhias abertas, operacionais e registrados na CVM?	Não	
Há ativos financeiros emitidos por securitizadoras (CRI ou CRA)?	Não	
Há ativos financeiros que não são cotas de classe sênior de FIDC?	Não	
Há ativos financeiros ou que os respectivos emissores não são considerados de baixo risco de crédito?	Não	
Caso o fundo esteja enquadrado no artigo a seguir, responder SIM ou NÃO, do contrário deixar em branco		
Art. 7º, VII, "a"		
A série /classe das cotas é considerado de baixo risco de crédito ?	Pergunta não se aplica ao fundo	
O regulamento do fundo determina que o limite máximo de concentração em PJ seja de 20% ?	Pergunta não se aplica ao fundo	
Foi comprovado que o gestor do FI já realizou no mínimo 10 ofertas públicas de cotas seniores de FIDC encerradas e integralmente liquidadas?	Pergunta não se aplica ao fundo	

O total das aplicações de RPPS representa no máximo, 50% do total de cotas seniores ?	Pergunta não se aplica ao fundo
O FI teve suas demonstrações financeiras auditadas e publicadas anualmente?	Pergunta não se aplica ao fundo
Caso o fundo esteja enquadrado no artigo a seguir, responder SIM ou NÃO, do contrário deixar em branco Art. 8º, IV, "a"	
O FIP é qualificado como entidade de investimento, nos termos da regulamentação específica da CVM?	Pergunta não se aplica ao fundo
O regulamento do FIP determina que o valor justo dos ativos investidos esteja respaldado em laude de avaliação elaborado por Auditores Independentes ou Analistas de Valores Mobiliários autorizados pela CVM?	Pergunta não se aplica ao fundo
O regulamento do FI determina que o valor justo dos ativos emitidos por cada uma das empresas investidas corresponda a, no máximo 25% do total do capital subscrito do fundo?	Pergunta não se aplica ao fundo
O regulamento do FI determina que a cobrança de taxa de performance seja feita somente após o recebimento, pelos investidores, da totalidade de seu capital integralizado, devidamente atualizado pelo índice de referência e taxa de retorno nele previstos?	Pergunta não se aplica ao fundo
O gestor do FI, ou gestoras ligadas ao seu respectivo grupo econômico, mantem a condição de cotista do fundo em percentual equivalente a, no mínimo, 5% do capital subscrito do fundo?	Pergunta não se aplica ao fundo
O regulamento do FI determina que as companhias ou sociedades investidas pelo fundo tenham suas demonstrações financeiras auditadas por auditor independente registrado na CVM e publicadas, no mínimo, anualmente?	Pergunta não se aplica ao fundo
O gestor do fundo já realizou, nos últimos 10 anos, desinvestimento integral de, pelo menos, 3 sociedades investidas no Brasil por meio de FIP e os referidos desinvestimentos resultaram em recebimento da totalidade do capital integralizado nas referidas sociedades investidas, devidamente atualizado pelo índice de referência e taxa de retorno previstos no regulamento?	Pergunta não se aplica ao fundo
Anexo: Lâmina(s) do fundo(s) e ofício(s)	
 <b>PROPRIETÁRIO</b> Andresson Carlos Gomes de Oliveira Gerente de Investimentos em Exercício CPF 052 430 264-25 Entidade Certificadora: ANBIMA Validade da Certificação: 05/12/2020	 <b>GESTOR(A) AUTORIZADOR(A)</b> Andresson Carlos Gomes de Oliveira Gerente de Investimentos em Exercício CPF 052 430 264-25 Entidade Certificadora: ANBIMA Validade da Certificação: 05/12/2020

**SAÚDE  
RECIFE**

Recife, 28 de junho de 2018

**RECI  
PREV**

**Ofício RECIPREV nº 151/2018 – GI**

Senhor Gerente,


Solicitamos resgatar o valor de R\$ 7.914.878,46 (Sete milhões, novecentos e quatorze mil, oitocentos e setenta e oito reais e quarenta e seis centavos), do fundo BRADESCO FI RF IRF – M 1 TP CNPJ: 11.484.558/0001-06, vinculado à conta 65000-5.


Justificativa da aplicação ou resgate: APR 151/2018

Atenciosamente,

  
**ANDRESON CARLOS GOMES DE OLIVEIRA**  
GERENTE DE INVESTIMENTOS EM EXERCÍCIO

  
**ELCIO RICARDO LEITE GUIMARÃES**  
GERENTE ADMINISTRATIVO E FINANCEIRO

  
Ilmo Senhor  
**JOSÉ FERREIRA DE MENDONÇA NETO**  
Gerente  
**Banco Bradesco S.A. - Agência Conde da Boa Vista - Recife -PE**  
NESTA

  
Autarquia Municipal de Previdência e Assistência à Saúde dos Servidores - Reciprev / Saúde Recife  
Av. Manoel Borba 488, Cep: 50070-000 , Boa Vista, Recife - PE  
Fone/Fax: (81) 3355.1650 / 3355.1647

**PREFICURADO  
RECIFE**

Folha de pagamento de junho/2018  
SANDRA MARIA GOMES GALINDO  
Ontem, 16:07 25/06/2018 JOSE MARCOS ALVES DE BARROS;  
Zé Marcos, boa tarde!

Solicitamos o resgate de aplicações financeiras da conta 65000-5 do Bradesco no valor de **R\$ 7.914.878,46**(sete milhões, novecentos e quatorze mil, oitocentos e setenta e oito reais e quarenta e seis centavos), referente ao pagamento de **junho/2018** dos **APO/PPR/** e **PEN**, transmitido eletronicamente em 28/06/2018 pela EMPREL, **FUNDO RECIPEV**.

Sandra Galindo  
3355-1645

**Características**

CNPJ 11.484.558/0001-06  
 Gestão Bradesco Asset Management  
 Administrador Banco Bradesco  
 Taxa de Administração 0,20%  
 Taxa de Administração (Máxima) 0,20%  
 Classificação Anhimia Renda Fixa Duração Livre Soberano  
 Código de Referência 251267  
 Início do Fundo 02/07/2010

**Informações Operacionais**

Aplicação Mínima R\$ 50.000,00  
 Aplicação Adicional R\$ 0,00  
 Saldo Mínimo R\$ 0,00  
 Resgate Mínimo R\$ 0,00  
 Conversão da Cota para Aplicação D+0  
 Conversão da Cota para Resgate D+0  
 Disponibilização dos Recursos Resgatados D+0

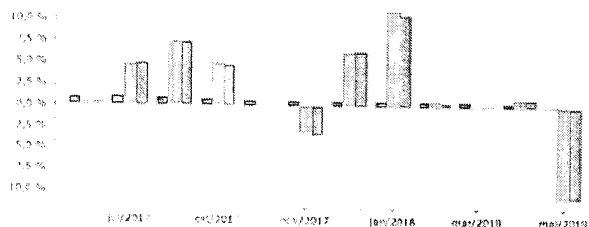
Retorno (%)	Início	Ano	12 meses	24 meses	36 meses	mai/18	abr/18	mar/18	fev/18	jan/18	dez/17	nov/17	out/17	set/17	ago/17	jul/17	jun/17
Fundo	125,24	2,83	7,62	21,93	39,92	0,17	0,50	0,65	0,52	0,57	0,55	0,61	0,60	0,71	0,88	1,06	0,90
Excesso do Ibovespa	108,41	8,90	-7,79	-17,26	6,46	11,04	-0,38	0,63	0,00	-10,57	-5,60	3,76	0,58	-4,17	-6,58	-3,74	0,60
CDI	122,97	3,15	7,49	21,44	38,54	0,52	0,52	0,53	0,46	0,58	0,54	0,57	0,64	0,64	0,80	0,80	0,81
Ibovespa	16,83	-6,07	15,40	39,19	33,46	-10,87	0,88	0,01	0,52	11,14	6,16	-3,15	0,02	4,88	7,46	4,80	0,30
IBX	53,34	-6,47	14,40	38,63	32,61	-10,91	0,82	0,08	0,42	10,74	6,35	-3,38	-0,13	4,69	7,35	4,91	0,30
IGP-M	62,03	5,30	6,71	6,41	19,15	1,38	0,57	0,64	0,07	0,76	0,89	0,52	0,20	0,47	0,10	-0,72	-0,67

Risco x Retorno (12 meses)	Cota	PL (R\$ mil)	PL Médio (R\$ mil)	Volatilidade	Perda Máxima	VaR	Beta	Tracking Error	Retorno Máximo	Retorno Mínimo	Veze Acima do Benchmark
Fundo	2.2524323	1.019.367,51	802.534,79	0,50%	-0,34%	0,24%	0,01	18,35%	1,06%	0,17%	4
Ibovespa	-	-	-	18,39%	-20,35%	8,73%	1,00	0,00%	11,14%	-10,87%	0

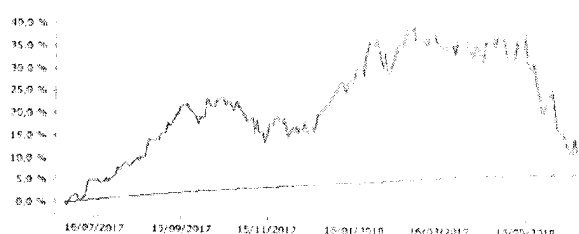
**Gráficos**

■ Fundo
 ■ Ibovespa
 ■ IBX

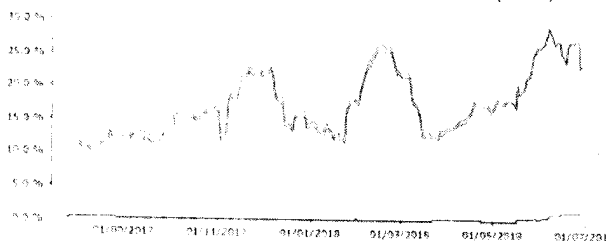
**Retorno Mensal - 01/06/2017 a 28/06/2018 (mensal)**



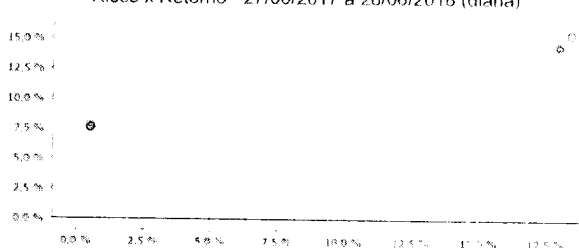
**Retorno Acumulado - 27/06/2017 a 28/06/2018 (diária)**



**Volatilidade Anualizada - 27/06/2017 a 28/06/2018 (diária)**

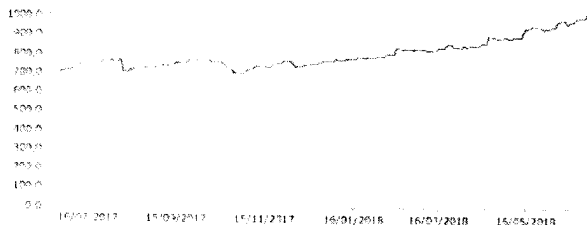


**Risco x Retorno - 27/06/2017 a 28/06/2018 (diária)**




As informações foram obtidas a partir de fontes públicas ou privadas consideradas confiáveis, cuja responsabilidade pela correção e veracidade não é assumida pelo QUANTUM. Não há garantia de qualquer valor mobiliário. Fundos de investimento não contam com a garantia do Administrador do fundo. Gestor da carteira de qualquer instrumento de seguro ou fundo de investimento Garantidor de Créditos - FGC. Rentabilidade obtida no passado não representa garantia de rentabilidade futura. As estratégias com derivativos, utilizadas como parte da política de investimento dos fundos de investimento, podem resultar em significativas perdas para seus cotistas, superiores ao capital aplicado e a consequente obrigação do cotista de aportar recursos adicionais para cobrir o prejuízo do fundo. Ao investidor é recomendada a leitura cuidadosa do prospecto e regulamento do fundo de investimento ao aplicar seus recursos. Para avaliação da performance do fundo de investimento, é recomendável a análise de, no mínimo, 12 (doze) meses. Os valores exibidos estão em Real (R\$). Para os cálculos foram utilizadas cbs: rjanes.br

Patrimônio Líquido (R\$ Milhões) - 27/06/2017 a 28/06/2018 (diária)



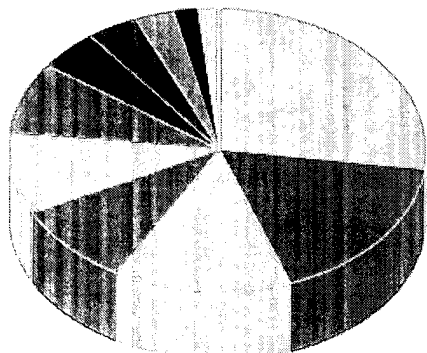
Fluxo Mensal (R\$ Milhões) - 01/06/2017 a 28/06/2018 (mensal)



Composição da Carteira por Tipo de Aplicação (% do PL)

Tipo de Aplicação	jun/18	mai/18	abr/18	mar/18	fev/18	jan/18	dez/17	nov/17
Títulos Públicos	89,17%	89,89%	95,28%	91,12%	91,46%	95,09%	95,42%	95,27%
Operações Compromissadas	10,85%	10,12%	4,74%	8,91%	8,57%	4,94%	4,61%	4,76%
Mercado Futuro - Posições compradas	0,00%	-0,00%	-0,00%	0,00%	0,00%	0,00%	0,00%	0,00%
Valores a receber	0,00%	0,01%	0,01%	0,00%	0,00%	0,00%	0,00%	0,00%
Disponibilidades	0,00%	0,00%	0,00%	0,00%	0,00%	0,00%	0,00%	0,00%
Valores a pagar	-0,02%	-0,02%	-0,02%	-0,03%	-0,03%	-0,03%	-0,02%	0,03%
Mercado Futuro - Posições vendidas	-	-	-0,00%	-0,00%	-	-	-0,00%	0,00%
Patrimônio Líquido (R\$ mil)	1.019.417,39	939.732,78	889.222,36	842.415,88	827.876,57	788.290,98	766.562,00	764.300,87
Data da Divulgação	05/07/2018	06/06/2018	04/05/2018	04/04/2018	02/03/2018	02/02/2018	04/01/2018	04/12/2017

Composição da Carteira Individual - Ativos (%)



LTN - Venc 01/01/2019	27,06 %
LTN - Venc 01/10/2018	17,34 %
LTN - Venc 01/04/2019	13,51 %
LFT - Venc 01/09/2021	9,39 %
Operações Compromissadas - NTN-B - Venc 15/08/2030	9,23 %
LFT - Venc 01/09/2023	8,31 %
LFT - Venc 01/09/2018	4,70 %
LFT - Venc 01/03/2023	3,94 %
NTN-F - Venc 01/01/2019	3,03 %
LFT - Venc 01/03/2021	1,88 %
Operações Compromissadas - LTN - Venc 01/01/2019	1,63 %
Outros Valores a pagar	-0,02 %
LFT - Venc 01/03/2020	0,01 %
Mercado Futuro - Posições compradas - DI1FUTJ19	0,00 %
Outras Disponibilidades	0,00 %
Outros Valores a receber	0,00 %
Mercado Futuro - Posições compradas - DI1FUTV18	0,00 %
Mercado Futuro - Posições compradas - DI1FUTF19	0,00 %
Lançamentos negativos maiores que -0,00%	0,00 %

As informações foram obtidas a partir de fontes públicas ou privadas consideradas confiáveis, cuja responsabilidade pela correção e veracidade não é assumida pelo QUANTUM, por omissão desta matéria ou por qualquer das empresas de seu grupo empresarial. As informações disponíveis não devem ser entendidas como recomendação, distribuição ou oferta de fundo de investimento ou qualquer outro valor mobiliário. Fundos de investimento não contam com a garantia do Administrador do fundo. Gestor da carteira, de qualquer mecanismo de seguro ou fundo de Garantia do Crédito - FGC. Rentabilidade obtida no passado não representa garantia de rentabilidade futura. As estratégias com convênios, utilizadas como parte da política de investimentos de fundos de investimento, podem resultar em significativas perdas para seus investidores superiores ao capital aplicado e a consequente obrigação do investidor de aportar recursos adicionais para cobrir o prejuízo do fundo. Antes de investir é recomendada a leitura cuidadosa do prospecto e regulamento do fundo de investimento ao aplicar seus recursos. Para avaliação da performance de um fundo de investimento, é recomendável a análise de, no mínimo, 12 (doze) meses. Os valores exibidos estão em Real (BRL). Para os cálculos foram utilizadas as seguintes fontes: Fonte: Quantum Axis