





**PREFEITURA DO RECIFE
AUTARQUIA MUNICIPAL DE PREVIDÊNCIA E ASSISTÊNCIA À SAÚDE DOS SERVIDOS
GERÊNCIA DE INVESTIMENTOS
AUTORIZAÇÃO DE APLICAÇÃO E RESGATE – APR**

ART. 3º - B DA PORTARIA MPS N º 519/2011, INCLUÍDO PELO ART. 2º DA PORTARIA MPS N º 170, DE 25/04/2012, DOU DE 26/04/2012

AUTORIZAÇÃO DE APLICAÇÃO E RESGATE - APR	Nº / ANO:	158 /2018 - GI
Unidade Gestora do RPPS	OF. Nº:	158 /2018 - GI
Autarquia Municipal de Previdência e Assistência à Saúde dos Servidores	Data:	09/07/18
CNPJ: 05.244.336/0001-13		
Valor:		
R\$ 29,62		FI Renda Fixa - Geral - Art. 7º, IV, "a"
Vinte e nove reais e sessenta e dois centavos		
Sim para todos os fundos desta APR		
HISTÓRICO DA OPERAÇÃO/CARACTERÍSTICAS DOS ATIVOS:		
Fundo:	BB PREVIDENCIÁRIO RENDA FIXA FLUXO FUNDO DE INVESTIMENTO EM COTAS DE FUNDOS DE INVESTIMENTO	
CNPJ do Fundo:	13.077.415/0001-05	
Segmento:	Renda Fixa	
Tipo de Ativo:	FI Renda Fixa - Geral - Art. 7º, IV, "a"	
Tipo de operação realizada:	Aplicação	
Valor da operação:	R\$ 29,62	
Quantidade de Cotas:	15,29478385	
Valor da Cota (R\$):	R\$ 1,93660795	
Data da Operação:	09/07/2018	
Data de Liquidação:	09/07/2018	
Patrimônio Líquido do Fundo (R\$):	R\$ 1.209.968.230,00	
(%) no Patrimônio Líquido do fundo:	0,000002%	
Banco/Agência/Conta:	Banco do Brasil S.A.	3234-4 7.909-X
Administrador:	BB DTVM (GRUPO BANCO DO BRASIL)	
CNPJ do Administrador:	30.822.936/0001-69	
Data do Termo de Credenciamento do Administrador:	27/10/2017	
Gestor:	BB DTVM (GRUPO BANCO DO BRASIL)	
CNPJ do Gestor:	30.822.936/0001-69	
Data do Termo de Credenciamento do Gestor:	27/10/2017	
Distribuidor:	BANCO DO BRASIL S.A. (GRUPO BANCO DO BRASIL)	
CNPJ do Distribuidor:	00.000.000/0001-93	
Data do Termo de Credenciamento do Distribuidor:	24/10/2017	
Data de Início FI:	28/04/2011	
Taxa Administração do FI (%):	1,00	
Agência de Classificação de Risco que classificou o FI:	Dispensado	
Índice de Referência do FI:	CDI	
Tx Performance do FI (%):	Não possui	
Tx Performance (Índ. de Ref.: Qual Índ.Ref. é decidido se a Tx. performance será cobrada ou não):	Não possui	
Classificação de risco do FI conforme Agência de Classificação de Risco:	Dispensado	
Carência (dias):	0	
Data Listagem Bolsa:	Não listado	
Resgate (dias):	0	

Tx Performance (% a superar: Informar % do Índ. Ref. que o fundo deve performar para haver a cobrança de tx performance):	Não possui	
Cód. Negociação Bolsa:	Sem código	
Fundo Destinado à Categoria de Investidor:	INVESTIDOR GERAL	
Fundo Investe em Cotas de Outros Fundos? Se sim, informar todos o fundos:	Sim	
CNPJ do Fundo:	06.006.071/0001-88	
Segmento:	Renda Fixa	
Tipo de Ativo:	FI Renda Fixa - Geral - Art. 7º, IV, "a"	
% Carteira do Fundo:	100,00	
Descrição da operação (como foi realizada a negociação):	Autorizada pelo Comitê de Investimentos. Trata-se de Instituição com boa posição no Ranking ANBIMA de Gestores e devidamente credenciada pela Autarquia Municipal de Previdência e Assistência à Saúde dos Servidores. A operação faz parte do processo de diversificação da carteira de investimentos com vistas ao atingimento/superação da meta atuarial. A operação está aderente com a Política de Investimentos.	
Características dos Ativos (Caracterizar o Fundo de Investimento negociado)	Objetivos:	O fundo tem como objetivo proporcionar a rentabilidade de suas cotas, mediante aplicação de seus recursos em cotas de fundos de investimento que atendam aos limites e garantias exigidas pela Resolução 3922/10 do CMN. O fundo deve manter 80% de sua carteira em ativos cuja rentabilidade esteja atrelada à variação da taxa de juros doméstica e/ou índices de preços. Para tanto, irá aplicar seus recursos em cotas de fundos de investimento de renda fixa com essas mesmas características e em títulos públicos federais e/ou em suas operações compromissadas, no limite de 5% do patrimônio líquido.
	Principais riscos do fundo:	Risco de Taxa de Juros (Risco 2)
	Risco do Fundo atribuído pelo Administrador	Risco Baixo
Compatibilidade da aplicação com as obrigações presentes e futuras do RPPS:	Sim, porém, não há a necessidade de Atestado de Compatibilidade em razão do prazo curto da carência e/ou resgate	
Análise / Parecer do Colegiado Deliberativo e Comitê de Investimentos, conforme previsto na legislação do RPPS:	Operação deliberada/autorizada pelo Comitê de Investimentos da RECIPIREV através da Planilha/Estudo Técnico de Deliberações	
	Data da reunião do Comitê de Investimentos	18/06/2018
Outras Observações:	Ordens canceladas	
Caso o fundo esteja enquadrado nos artigos a seguir, responder SIM ou NÃO, do contrário deixar em branco		
Art. 7º, III, "a" ; Art. 7º, IV, "a"; Art. 7º, IV, "b"; Art. 7º, V, "b"; Art. 7º, VII, "a"; Art. 7º, VII, "b"; Art. 7º, VII, "c"; Art. 8º, I, "a"; Art. 8º, II, "a"; Art. 8º, III; Art. 8º, IV, "a"; Art. 8º, IV, "b"		
Fundo possui ativos de emissores privados como ativo final na carteira?	Não	
Há ativos financeiros não emitidos por instituição financeira ?	Não	
Há ativos financeiros não emitidos por companhias abertas, operacionais e registrados na CVM?	Não	
Há ativos financeiros emitidos por securitizadoras (CRI ou CRA)?	Não	
Há ativos financeiros que não são cotas de classe sênior de FIDC?	Não	
Há ativos financeiros ou que os respectivos emissores não são considerados de baixo risco de crédito?	Não	
Caso o fundo esteja enquadrado no artigo a seguir, responder SIM ou NÃO, do contrário deixar em branco		
Art. 7º, VII, "a"		
A série /classe das cotas é considerado de baixo risco de crédito ?	Pergunta não se aplica ao fundo	
O regulamento do fundo determina que o limite máximo de concentração em PJ seja de 20% ?	Pergunta não se aplica ao fundo	
Foi comprovado que o gestor do FI já realizou no mínimo 10 ofertas públicas de cotas seniores de FIDC encerradas e integralmente liquidadas?	Pergunta não se aplica ao fundo	

O total das aplicações de RPPS representa no máximo, 50% do total de cotas seniores ?	Pergunta não se aplica ao fundo
O FI teve suas demonstrações financeiras auditadas e publicadas anualmente?	Pergunta não se aplica ao fundo
Caso o fundo esteja enquadrado no artigo a seguir, responder SIM ou NÃO, do contrário deixar em branco Art. 8º, IV, "a"	
O FIP é qualificado como entidade de investimento, nos termos da regulamentação específica da CVM?	Pergunta não se aplica ao fundo
O regulamento do FIP determina que o valor justo dos ativos investidos esteja respaldado em laude de avaliação elaborado por Auditores Independentes ou Analistas de Valores Mobiliários autorizados pela CVM?	Pergunta não se aplica ao fundo
O regulamento do FI determina que o valor justo dos ativos emitidos por cada uma das empresas investidas corresponda a, no máximo 25% do total do capital subscrito do fundo?	Pergunta não se aplica ao fundo
O regulamento do FI determina que a cobrança de taxa de performance seja feita somente após o recebimento, pelos investidores, da totalidade de seu capital integralizado, devidamente atualizado pelo índice de referência e taxa de retorno nele previstos?	Pergunta não se aplica ao fundo
O gestor do FI, ou gestoras ligadas ao seu respectivo grupo econômico, mantém a condição de cotista do fundo em percentual equivalente a, no mínimo, 5% do capital subscrito do fundo?	Pergunta não se aplica ao fundo
O regulamento do FI determina que as companhias ou sociedades investidas pelo fundo tenham suas demonstrações financeiras auditadas por auditor independente registrado na CVM e publicadas, no mínimo, anualmente?	Pergunta não se aplica ao fundo
O gestor do fundo já realizou, nos últimos 10 anos, desinvestimento integral de, pelo menos, 3 sociedades investidas no Brasil por meio de FIP e os referidos desinvestimentos resultaram em recebimento da totalidade do capital integralizado nas referidas sociedades investidas, devidamente atualizado pelo índice de referência e taxa de retorno previstos no regulamento?	Pergunta não se aplica ao fundo
Anexo: Lâmina(s) do fundo(s) e ofício(s)	
 PROPOLENTE Anderson Carlos Gomes de Oliveira Gerente de Investimentos em Exercício CPF 052.430.264-25 Entidade Certificadora ANBIMA Validade da Certificação 05/12/2020	 GESTOR/AUTORIZADOR Anderson Carlos Gomes de Oliveira Gerente de Investimentos em Exercício CPF 052.430.264-25 Entidade Certificadora ANBIMA Validade da Certificação 05/12/2020

**SAÚDE
RECIFE**

Recife, 09 de julho de 2018

**RECI
PREV**

Ofício RECIPREV nº 158/2018 – GI

Senhor Gerente,

Solicitamos aplicar o valor de R\$ 29,62 (Vinte e nove reais e sessenta e dois centavos), no fundo BB PREVIDENCIÁRIO RENDA FIXA FLUXO FUNDO DE INVESTIMENTO EM COTAS DE FUNDOS DE INVESTIMENTO: 13.077.415/0001-05, vinculado à conta 7.909-X.


Justificativa da aplicação ou resgate: APR 158/2018

Atenciosamente,


ANDRESON CARLOS GOMES DE OLIVIERA
GERENTE DE INVESTIMENTOS EM EXERCÍCIO


ÉLCIO RICARDO LEITE GUIMARÃES
GERENTE ADMINISTRATIVO E FINANCEIRO

Ilmo Senhor
PEDRO PAULO
Gerente de Relacionamento
Banco do Brasil S.A. – Agência Setor Público - Recife -PE
NESTA




PREFEITURA DO
RECIFE

Autarquia Municipal de Previdência e Assistência à Saúde dos Servidores - Reciprev / Saúde Recife
Av. Manoel Borba 488, Cep: 50070-000 , Boa Vista, Recife - PE
Fone/Fax: (81) 3355.1650 / 3355.1647

Características

CNPJ: 13 077 415/0001-05
 Gestão: BB Gestão de Recursos DTVM
 Administrador: BB Gestão de Recursos DTVM
 Taxa de Administração: 1.00%
 Taxa de Administração (Máxima): Não possui
 Classificação Anbima: Renda Fixa Duração Baixa Soberano
 Código de Referência: 272604
 Início do Fundo: 28/04/2011

Informações Operacionais

Aplicação Mínima: R\$ 1 000,00
 Aplicação Adicional: R\$ 0,00
 Saldo Mínimo: R\$ 0,00
 Resgate Mínimo: R\$ 0,00
 Conversão da Cota para Aplicação: D+0
 Conversão da Cota para Resgate: D+0
 Disponibilização dos Recursos Resgatados: D+0

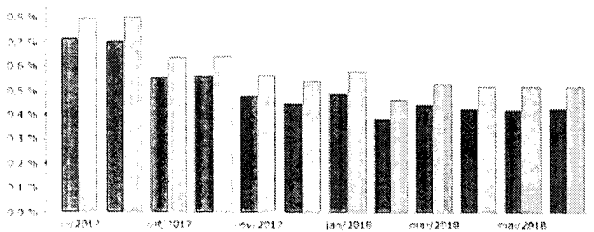
Retorno (%)	Início	Ano	12 meses	24 meses	36 meses	jun/18	mai/18	abr/18	mar/18	fev/18	jan/18	dez/17	nov/17	out/17	set/17	ago/17	jul/17
Fundo	93,66	2,75	6,25	18,94	34,59	0,43	0,42	0,43	0,44	0,39	0,49	0,45	0,48	0,56	0,56	0,70	0,71
% do CDI	88,95	82,63	84,54	89,34	90,34	82,57	81,66	82,43	83,41	83,21	83,54	83,22	84,64	86,94	87,14	87,92	89,44
CDI	105,29	3,33	7,39	21,20	38,29	0,52	0,52	0,52	0,53	0,46	0,58	0,54	0,57	0,64	0,64	0,80	0,80
Ibovespa	14,22	-1,82	18,77	42,69	41,25	-5,20	-10,87	0,88	0,01	0,52	11,14	6,16	-3,15	0,02	4,88	7,46	4,80
IBX	44,05	-2,41	17,57	41,81	39,78	-5,19	-10,91	0,82	0,08	0,42	10,74	6,35	-3,38	-0,13	4,69	7,35	4,91
IGP-M	49,95	5,57	7,22	6,25	19,19	1,87	1,38	0,57	0,64	0,07	0,76	0,89	0,52	0,20	0,47	0,10	-0,72

Risco x Retorno (12 meses)	Cota	PL (R\$ mil)	PL Médio (R\$ mil)	Volatilidade	Perda Máxima	VaR	Beta	Tracking Error	Retorno Máximo	Retorno Mínimo	Veze Acima do Benchmark
Fundo	1.936607951	1 209.968,23	1 334 009,49	0,07%	-	0,03%	0,98	0,01%	0,70%	0,39%	0
CDI	-	-	-	0,07%	-	0,03%	1,00	0,00%	0,80%	0,46%	0

Gráficos

■ Fundo ■ CDI

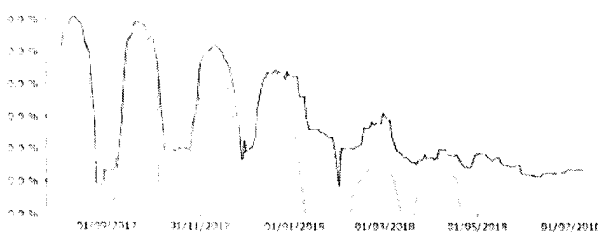
Retorno Mensal - 01/07/2017 a 09/07/2018 (mensal)



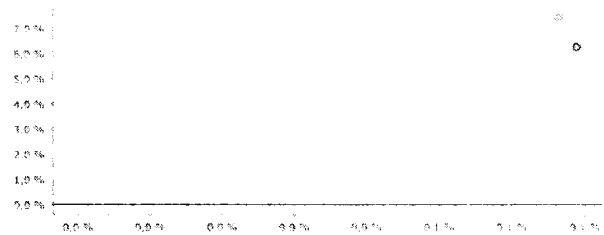
Retorno Acumulado - 06/07/2017 a 09/07/2018 (diária)



Volatilidade Anualizada - 06/07/2017 a 09/07/2018 (diária)



Risco x Retorno - 06/07/2017 a 09/07/2018 (diária)

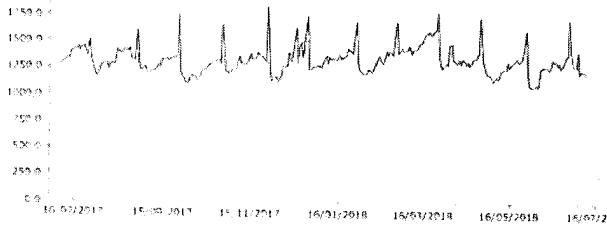


As informações foram obtidas a partir de fontes públicas ou privadas consideradas confiáveis, cuja responsabilidade pela correção e veracidade não é assumida pela QUANTUM ASSET MANAGEMENT S.A. por si só ou por qualquer uma das empresas de seu grupo empresarial. As informações disponíveis não devem ser entendidas como colocação, distribuição ou oferta de fundo de investimento ou qualquer outro valor mobiliário. Fundos de investimento não contam com a garantia do Administrador do fundo. Gestor da carteira de qualquer mecanismo de seguro ou, ainda, do Fundo Garantidor de Créditos - FGC. Rentabilidade obtida no passado não representa garantia de rentabilidade futura. As estratégias com derivativos, utilizadas como parte da política de investimento de fundos de investimento, podem resultar em significativas perdas para seus cotistas superiores ao capital aplicado e a consequente obrigação de depósito de recursos adicionais para cobrir o prejuízo do fundo. Ao investidor é recomendada a leitura cuidadosa do prospecto e regulamento do fundo de investimento ao aplicar seus recursos. Para a avaliação da performance de um fundo de investimento, é recomendável a análise de, no mínimo, 12 (doze) meses. Os valores exibidos estão em Real (R\$). Para os cálculos foram utilizadas as seguintes fontes: Quantum Asset Management S.A.

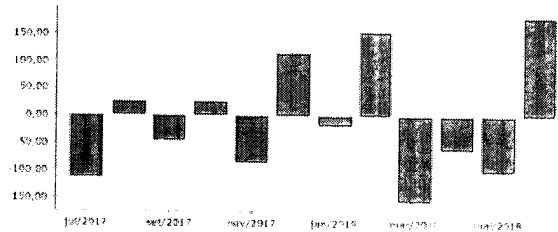
BB FLUXO FIC RENDA FIXA PREVIDENCIÁRIO

09/07/2018

Patrimônio Líquido (R\$ Milhões) - 06/07/2017 a 09/07/2018 (diária)



Fluxo Mensal (R\$ Milhões) - 01/07/2017 a 09/07/2018 (mensal)



Composição da Carteira

jun/2018

Performance dos Fundos em Carteira

Retorno (%) / % do Benchmark - CDI


FUNDO	% do PL	Mês		Ano		12 meses		24 meses		06 meses		Volatilidade	12 meses PL Médio
		Nominal	Relativo	Nominal	Relativo	Nominal	Relativo	Nominal	Relativo	Nominal	Relativo		
BB TOP TÍTULOS PÚBLICOS FEDERAIS FI RENDA FIXA	100.01	0,15	98,44	3,28	98,70	7,32	99,14	-	-	0,01		R\$ 1 334 054 587,83	

Composição da Carteira por Tipo de Aplicação (% do PL)

Tipo de Aplicação	jun/18	mai/18	abr/18	mar/18	fev/18	jan/18	dez/17	nov/17
Cotas de Fundos	100.01%	100.01%	100.01%	100.01%	100.01%	100.01%	100.00%	100.01%
Valores a pagar	-0.01%	-0.00%	-0.00%	-0.01%	-0.00%	-0.00%	-0.00%	0.01%
Patrimônio Líquido (R\$ mil)	1 295 491,67	1 108 257,44	1 204 289,25	1 259 101,80	1 410 861,47	1 250 937,27	1 263 019,75	1 143 178,75
Data da Divulgação	09/07/2018	07/06/2018	04/05/2018	04/04/2018	05/03/2018	05/02/2018	04/01/2018	06/12/2017

Composição da Carteira Individual - Ativos (%)

jun/2018



■ Cotas de BB TOP TÍTULOS PÚBLICOS FEDERAIS FI RENDA FIXA	100.01 %
■ Valores a pagar / Taxa de Administração	0.00 %
■ Outros Valores a pagar	0.00 %
■ Valores a pagar / Taxa CVM	0.00 %
■ Valores a pagar / Taxa de Auditoria	0.00 %
■ Valores a pagar / Taxa Anbid	0.00 %

As informações foram obtidas a partir de fontes públicas ou privadas consideradas confiáveis, cuja responsabilidade pela correção e veracidade não é assumida pela QI ABITUM, pelo administrador ou por qualquer das empresas de seu grupo empresarial. As informações disponíveis não devem ser entendidas como colocação, distribuição ou oferta de fundos de investimento ou qualquer outro valor mobiliário. Fundos de investimento não contam com a garantia do Administrador do fundo, Gestor da carteira, de qualquer instituição de segurança ou da Agência Garante de Crédito - FGC. Rentabilidade obtida no passado não representa garantia de rentabilidade futura. As estratégias com derivativos utilizadas como parte do política de investimento do fundo de investimento, podem resultar em significativas perdas para seus cotistas superiores ao capital aplicado e a consequente obrigação do investidor de aportar recursos adicionais para cobrir o prejuízo do fundo. Ao investidor é recomendada a leitura cuidadosa do prospecto e regulamento do fundo de investimento ao aplicar seus recursos. Para avaliação da performance do um fundo de investimento, é recomendável a análise de, no mínimo, 12 (doze) meses. Os valores exibidos estão em Real (R\$). Para os cálculos foram utilizadas as seguintes fontes: Consultas Axis.