



PREFEITURA DO RECIFE
AUTARQUIA MUNICIPAL DE PREVIDÊNCIA E ASSISTÊNCIA À SAÚDE DOS SERVIDOS
GERÊNCIA DE INVESTIMENTOS
AUTORIZAÇÃO DE APLICAÇÃO E RESGATE – APR

ART. 3º - B DA PORTARIA MPS N º 519/2011, INCLUÍDO PELO ART. 2º DA PORTARIA MPS N º 170, DE 25/04/2012, DOU DE 26/04/2012

AUTORIZAÇÃO DE APLICAÇÃO E RESGATE - APR		Nº / ANO:	160 /2018 - GI
Unidade Gestora do RPPS		OF. Nº:	160 /2018 - GI
Autarquia Municipal de Previdência e Assistência à Saúde dos Servidores		Data:	11/07/18
CNPJ: 05.244.336/0001-13			
Valor:			
R\$ 24.262,00	FI Imobiliários - Art. 8º, IV, "b"		
Vinte e quatro mil, duzentos e sessenta e dois reais	FI Renda Fixa - Geral - Art. 7º, IV, "a"		
Sim para todos os fundos desta APR			
HISTÓRICO DA OPERAÇÃO/CARACTERÍSTICAS DOS ATIVOS:			
Fundo:	CAIXA RIO BRAVO FUNDO DE FUNDOS DE INVESTIMENTO IMOBILIÁRIO – FII		
CNPJ do Fundo:	17.098.794/0001-70		
Segmento:	Renda Variável		
Tipo de Ativo:	FI Imobiliários - Art. 8º, IV, "b"		
Tipo de operação realizada:	Resgate		
Valor da operação:	R\$ 24.262,00		
Quantidade de Cotas:	26,42890600		
Valor da Cota (R\$):	R\$ 918,01000000		
Data da Operação:	11/07/2018		
Data de Liquidação:	11/07/2018		
Patrimônio Líquido do Fundo (R\$):	R\$ 163.924.344,20		
(%) no Patrimônio Líquido do fundo:	0,014801%		
Banco/Agência/Conta:	Banco do Brasil S.A.	3234-4	7.909-X
Administrador:	CAIXA ECONOMICA FEDERAL		
CNPJ do Administrador:	00.360.305/0001-04		
Data do Termo de Credenciamento do Administrador:	03/11/2017		
Gestor:	CAIXA ECONOMICA FEDERAL		
CNPJ do Gestor:	00.360.305/0001-04		
Data do Termo de Credenciamento do Gestor:	03/11/2017		
Distribuidor:	CAIXA ECONOMICA FEDERAL		
CNPJ do Distribuidor:	00.360.305/0001-04		
Data do Termo de Credenciamento do Distribuidor:	03/11/2017		
Data de Início FI:	22/11/2013		
Taxa Administração do FI (%):	1,20		
Agência de Classificação de Risco que classificou o FI:	Dispensado		
Índice de Referência do FI :	IFIX		
Tx Performance do FI (%):	Não possui		
Tx Performance (Índ. de Ref.: Qual Índ.Ref. é decidido se a Tx. performance será cobrada ou não):	Não possui		
Classificação de risco do FI conforme Agência de Classificação de Risco:	Dispensado		
Carência (dias):	0		
Data Listagem Bolsa:	12/12/2013		
Resgate (dias):	0		

Tx Performance (% a superar: Informar % do Índ. Ref. que o fundo deve realizar para haver a cobrança de tx performance):	Não possui	
Cód. Negociação Bolsa:	CXRI11	
Fundo Destinado à Categoria de Investidor:	INVESTIDOR GERAL	
Fundo Investe em Cotas de Outros Fundos? Se sim, informar todos o fundos:	Não	
CNPJ do Fundo:	R\$ 0,00	
Segmento:	R\$ 0,00	
Tipo de Ativo:	R\$ 0,00	
% Carteira do Fundo:	0,00	
Descrição da operação (como foi realizada a negociação):	Autorizada pelo Comitê de Investimentos. Trata-se de Instituição com boa posição no Ranking ANBIMA de Gestores e devidamente credenciada pela Autarquia Municipal de Previdência e Assistência à Saúde dos Servidores. A operação faz parte do processo de diversificação da carteira de investimentos com vistas ao atingimento/superação da meta atuarial. A operação está aderente com a Política de Investimentos.	
Características dos Ativos (Caracterizar o Fundo de Investimento negociado)	Objetivos:	O Fundo tem por objetivo a realização de investimentos imobiliários mediante a aquisição de Ativos, com foco em Cotas de FII, de forma a proporcionar aos Cotistas uma remuneração para o investimento realizado, por meio do fluxo de rendimentos gerado pelos Ativos e do aumento do valor patrimonial de suas Cotas.
	Principais riscos do fundo:	Riscos conforme constantes do regulamento. (Risco: 3)
	Risco do Fundo atribuído pelo Administrador	Risco Médio
Compatibilidade da aplicação com as obrigações presentes e futuras do RPPS:	Sim. Havendo a necessidade do Atestado de Compatibilidade somente quando da aplicação de recursos em razão do longo prazo de carência e/ou resgate	
Análise / Parecer do Colegiado Deliberativo e Comitê de Investimentos, conforme previsto na legislação do RPPS:	Operação deliberada/autorizada pelo Comitê de Investimentos da RECIPIREV através da Planilha/Estudo Técnico de Deliberações	
	Data da reunião do Comitê de Investimentos	18/06/2018
Outras Observações:	Pagamento de juros	
Caso o fundo esteja enquadrado nos artigos a seguir, responder SIM ou NÃO, do contrário deixar em branco		
Art. 7º, III, "a"; Art. 7º, IV, "a"; Art. 7º, IV, "b"; Art. 7º, V, "b"; Art. 7º, VII, "a"; Art. 7º, VII, "b"; Art. 7º, VII, "c"; Art. 8º, I, "a"; Art. 8º, II, "a"; Art. 8º, III; Art. 8º, IV, "a"; Art. 8º, IV, "b"		
Fundo possui ativos de emissores privados como ativo final na carteira?	Sim	
Há ativos financeiros não emitidos por instituição financeira ?	Sim	
Há ativos financeiros não emitidos por companhias abertas, operacionais e registrados na CVM?	Não	
Há ativos financeiros emitidos por securitizadoras (CRI ou CRA)?	Sim	
Há ativos financeiros que não são cotas de classe sênior de FIDC?	Não	
Há ativos financeiros ou que os respectivos emissores não são considerados de baixo risco de crédito?	Não	

Caso o fundo esteja enquadrado no artigo a seguir, responder SIM ou NÃO, do contrário deixar em branco

Art. 7º, VII, "a"

A série /classe das cotas é considerado de baixo risco de crédito ?	Pergunta não se aplica ao fundo
O regulamento do fundo determina que o limite máximo de concentração em PJ seja de 20% ?	Pergunta não se aplica ao fundo
Foi comprovado que o gestor do FI já realizou no mínimo 10 ofertas públicas de cotas seniores de FIDC encerradas e integralmente liquidadas?	Pergunta não se aplica ao fundo
O total das aplicações de RPPS representa no máximo, 50% do total de cotas seniores ?	Pergunta não se aplica ao fundo
O FI teve suas demonstrações financeiras auditadas e publicadas anualmente?	Pergunta não se aplica ao fundo


Caso o fundo esteja enquadrado no artigo a seguir, responder SIM ou NÃO, do contrário deixar em branco

Art. 8º, IV, "a"

O FIP é qualificado como entidade de investimento, nos termos da regulamentação específica da CVM?	Pergunta não se aplica ao fundo
O regulamento do FIP determina que o valor justo dos ativos investidos esteja respaldado em laude de avaliação elaborado por Auditores Independentes ou Analistas de Valores Mobiliários autorizados pela CVM?	Pergunta não se aplica ao fundo
O regulamento do FI determina que o valor justo dos ativos emitidos por cada uma das empresas investidas corresponda a, no máximo 25% do total do capital subscrito do fundo?	Pergunta não se aplica ao fundo
O regulamento do FI determina que a cobrança de taxa de performance seja feita somente após o recebimento, pelos investidores, da totalidade de seu capital integralizado, devidamente atualizado pelo índice de referência e taxa de retorno nele previstos?	Pergunta não se aplica ao fundo
O gestor do FI, ou gestoras ligadas ao seu respectivo grupo econômico, mantém a condição de cotista do fundo em percentual equivalente a, no mínimo, 5% do capital subscrito do fundo?	Pergunta não se aplica ao fundo
O regulamento do FI determina que as companhias ou sociedades investidas pelo fundo tenham suas demonstrações financeiras auditadas por auditor independente registrado na CVM e publicadas, no mínimo, anualmente?	Pergunta não se aplica ao fundo
O gestor do fundo já realizou, nos últimos 10 anos, desinvestimento integral de, pelo menos, 3 sociedades investidas no Brasil por meio de FIP e os referidos desinvestimentos resultaram em recebimento da totalidade do capital integralizado nas referidas sociedades investidas, devidamente atualizado pelo índice de referência e taxa de retorno previstos no regulamento?	Pergunta não se aplica ao fundo

Fundo:	BB PREVIDENCIÁRIO RENDA FIXA FLUXO FUNDO DE INVESTIMENTO EM COTAS DE FUNDOS DE INVESTIMENTO		
CNPJ do Fundo:	13.077.415/0001-05		
Segmento:	Renda Fixa		
Tipo de Ativo:	FI Renda Fixa - Geral - Art. 7º, IV, "a"		
Tipo de operação realizada:	Aplicação		
Valor da operação:	R\$ 24.262,00		
Quantidade de Cotas:	12.522,98275998		
Valor da Cota (R\$):	R\$ 1,93739786		
Data da Operação:	11/07/2018		
Data de Liquidação:	11/07/2018		
Patrimônio Líquido do Fundo (R\$):	R\$ 1.163.670.980,00		
(%) no Patrimônio Líquido do fundo:	0,002085%		
Banco/Agência/Conta:	Banco do Brasil S.A.	3234-4	7.909-X
Administrador:	BB DTVM (GRUPO BANCO DO BRASIL)		
CNPJ do Administrador:	30.822.936/0001-69		
Data do Termo de Credenciamento do Administrador:	27/10/2017		
Gestor:	BB DTVM (GRUPO BANCO DO BRASIL)		
CNPJ do Gestor:	30.822.936/0001-69		
Data do Termo de Credenciamento do Gestor:	27/10/2017		
Distribuidor:	BANCO DO BRASIL S.A. (GRUPO BANCO DO BRASIL)		
CNPJ do Distribuidor:	00.000.000/0001-91		
Data do Termo de Credenciamento do Distribuidor:	24/10/2017		
Data de Início FI:	28/04/2011		
Taxa Administração do FI (%):	1,00		
Agência de Classificação de Risco que classificou o FI:	Dispensado		
Índice de Referência do FI :	CDI		

Tx Performance do FI (%):	Não possui	
Tx Performance (Índ. de Ref.: Qual Índ.Ref. é decidido se a Tx. performance será cobrada ou não):	Não possui	
Classificação de risco do FI conforme Agência de Classificação de Risco:	Dispensado	
Carência (dias):	0	
Data Listagem Bolsa:	Não listado	
Resgate (dias):	0	
Tx Performance (% a superar: Informar % do Índ. Ref. que o fundo deve performar para haver a cobrança de tx performance):	Não possui	
Cód. Negociação Bolsa:	Sem código	
Fundo Destinado à Categoria de Investidor:	INVESTIDOR GERAL	
Fundo Investe em Cotas de Outros Fundos? Se sim, informar todos o fundos:	Sim	
CNPJ do Fundo:	06.006.071/0001-88	
Segmento:	Renda Fixa	
Tipo de Ativo:	FI Renda Fixa - Geral - Art. 7º, IV, "a"	
% Carteira do Fundo:	100,00	
Descrição da operação (como foi realizada a negociação):	Autorizada pelo Comitê de Investimentos. Trata-se de Instituição com boa posição no Ranking ANBIMA de Gestores e devidamente credenciada pela Autarquia Municipal de Previdência e Assistência à Saúde dos Servidores. A operação faz parte do processo de diversificação da carteira de investimentos com vistas ao atingimento/superação da meta atuarial. A operação está aderente com a Política de Investimentos.	
Características dos Ativos (Caracterizar o Fundo de Investimento negociado)	Objetivos:	O fundo tem como objetivo proporcionar a rentabilidade de suas cotas, mediante aplicação de seus recursos em cotas de fundos de investimento que atendam aos limites e garantias exigidas pela Resolução 3922/10 do CMN. O fundo deve manter 80% de sua carteira em ativos cuja rentabilidade esteja atrelada à variação da taxa de juros doméstica e/ou índices de preços. Para tanto, irá aplicar seus recursos em cotas de fundos de investimento de renda fixa com essas mesmas características e em títulos públicos federais e/ou em suas operações compromissadas, no limite de 5% do patrimônio líquido.
	Principais riscos do fundo:	Risco de Taxa de Juros (Risco 2)
	Risco do Fundo atribuído pelo Administrador	Risco Baixo
Compatibilidade da aplicação com as obrigações presentes e futuras do RPPS:	Sim, porém, não há a necessidade de Atestado de Compatibilidade em razão do prazo curto da carência e/ou resgate	
Análise / Parecer do Colegiado Deliberativo e Comitê de Investimentos, conforme previsto na legislação do RPPS:	Operação deliberada/autorizada pelo Comitê de Investimentos da RECIPIREV através da Planilha/Estudo Técnico de Deliberações	
	Data da reunião do Comitê de Investimentos	18/06/2018
Outras Observações:		
Caso o fundo esteja enquadrado nos artigos a seguir, responder SIM ou NÃO, do contrário deixar em branco		
Art. 7º, III, "a"; Art. 7º, IV, "a"; Art. 7º, IV, "b"; Art. 7º, V, "b"; Art. 7º, VII, "a"; Art. 7º, VII, "b"; Art. 7º, VII, "c"; Art. 8º, I, "a"; Art. 8º, II, "a"; Art. 8º, III; Art. 8º, IV, "a"; Art. 8º, IV, "b"		
Fundo possui ativos de emissores privados como ativo final na carteira?	Não	
Há ativos financeiros não emitidos por instituição financeira ?	Não	
Há ativos financeiros não emitidos por companhias abertas, operacionais e registrados na CVM?	Não	
Há ativos financeiros emitidos por securitizadoras (CRI ou CRA)?	Não	

Há ativos financeiros que não são cotas de classe sênior de FIDC?	Não
Há ativos financeiros ou que os respectivos emissores não são considerados de baixo risco de crédito?	Não
Caso o fundo esteja enquadrado no artigo a seguir, responder SIM ou NÃO, do contrário deixar em branco Art. 7º, VII, "a"	
A série /classe das cotas é considerado de baixo risco de crédito ?	Pergunta não se aplica ao fundo
O regulamento do fundo determina que o limite máximo de concentração em PJ seja de 20% ?	Pergunta não se aplica ao fundo
Foi comprovado que o gestor do FI já realizou no mínimo 10 ofertas públicas de cotas seniores de FIDC encerradas e integralmente liquidadas?	Pergunta não se aplica ao fundo
O total das aplicações de RPPS representa no máximo, 50% do total de cotas seniores ?	Pergunta não se aplica ao fundo
O FI teve suas demonstrações financeiras auditadas e publicadas anualmente?	Pergunta não se aplica ao fundo
Caso o fundo esteja enquadrado no artigo a seguir, responder SIM ou NÃO, do contrário deixar em branco Art. 8º, IV, "a"	
O FIP é qualificado como entidade de investimento, nos termos da regulamentação específica da CVM?	Pergunta não se aplica ao fundo
O regulamento do FIP determina que o valor justo dos ativos investidos esteja respaldado em laude de avaliação elaborado por Auditores Independentes ou Analistas de Valores Mobiliários autorizados pela CVM?	Pergunta não se aplica ao fundo
O regulamento do FI determina que o valor justo dos ativos emitidos por cada uma das empresas investidas corresponda a, no máximo 25% do total do capital subscrito do fundo?	Pergunta não se aplica ao fundo
O regulamento do FI determina que a cobrança de taxa de performance seja feita somente após o recebimento, pelos investidores, da totalidade de seu capital integralizado, devidamente atualizado pelo índice de referência e taxa de retorno nele previstos?	Pergunta não se aplica ao fundo
O gestor do FI, ou gestoras ligadas ao seu respectivo grupo econômico, mantem a condição de cotista do fundo em percentual equivalente a, no mínimo, 5% do capital subscrito do fundo?	Pergunta não se aplica ao fundo
O regulamento do FI determina que as companhias ou sociedades investidas pelo fundo tenham suas demonstrações financeiras auditadas por auditor independente registrado na CVM e publicadas, no mínimo, anualmente?	Pergunta não se aplica ao fundo
O gestor do fundo já realizou, nos últimos 10 anos, desinvestimento integral de, pelo menos, 3 sociedades investidas no Brasil por meio de FIP e os referidos desinvestimentos resultaram em recebimento da totalidade do capital integralizado nas referidas sociedades investidas, devidamente atualizado pelo índice de referência e taxa de retorno previstos no regulamento?	Pergunta não se aplica ao fundo
Anexo: Lâmina(s) do fundo(s) e ofício(s)	
 PROPRIETÁRIO Anderson Carlos Gomes de Oliveira Gerente de Investimentos em Exercício CPF: 052.430.264-25 Entidade Certificadora: ANBIMA Validade da Certificação: 05/12/2020	 GESTOR/AUTORIZADOR Anderson Carlos Gomes de Oliveira Gerente de Investimentos em Exercício CPF: 052.430.264-25 Entidade Certificadora: ANBIMA Validade da Certificação: 05/12/2020

**SAÚDE
RECIFE**

Recife, 11 de julho de 2018

**RECI
PREV**

Ofício RECIPREV nº 160/2018 – GI

Senhor Gerente,

Solicitamos aplicar o valor de R\$ 24.262,00 (Vinte e quatro mil, duzentos e sessenta e dois reais), no fundo BB PREVIDENCIÁRIO RENDA FIXA FLUXO FUNDO DE INVESTIMENTO EM COTAS DE FUNDOS DE INVESTIMENTO: 13.077.415/0001-05, vinculado à conta 7.909-X.


Justificativa da aplicação ou resgate: APR 160/2018

Atenciosamente,


ANDRESON CARLOS GOMES DE OLIVIERA
GERENTE DE INVESTIMENTOS EM EXERCÍCIO


ÉLCIO RICARDO LEITE GUIMARÃES
GERENTE ADMINISTRATIVO E FINANCEIRO

Ilmo Senhor
PEDRO PAULO
Gerente de Relacionamento
Banco do Brasil S.A. – Agência Setor Público - Recife -PE
NESTA




PREFEITURA DO
RECIFE

Autarquia Municipal de Previdência e Assistência à Saúde dos Servidores - Reciprev / Saúde Recife
Av. Manoel Borba 488, Cep: 50070-000 , Boa Vista, Recife - PE
Fone/Fax: (81) 3355.1650 / 3355.1647

Características

CNPJ: 13.077.415/0001-05
 Gestão: BB Gestão de Recursos DTVM
 Administrador: BB Gestão de Recursos DTVM
 Taxa de Administração: 1,00%
 Taxa de Administração (Máxima): Não possui
 Classificação Anbima: Renda Fixa Duração Baixa Soberano
 Código de Referência: 272604
 Início do Fundo: 28/04/2011

Informações Operacionais

Aplicação Mínima: R\$ 1.000,00
 Aplicação Adicional: R\$ 0,00
 Saldo Mínimo: R\$ 0,00
 Resgate Mínimo: R\$ 0,00
 Conversão da Cota para Aplicação: D+0
 Conversão da Cota para Resgate: D+0
 Disponibilização dos Recursos Resgatados: D+0

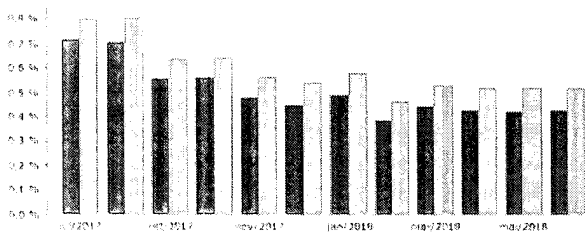
Retorno (%)	Início	Ano	12 meses	24 meses	36 meses	jun/18	mai/18	abr/18	mar/18	fev/18	jan/18	dez/17	nov/17	out/17	set/17	ago/17	jul/17
Fundo	93,74	2,79	6,22	18,87	34,52	0,43	0,42	0,43	0,44	0,39	0,49	0,45	0,48	0,56	0,56	0,70	0,71
% do CDI	88,94	82,63	84,48	89,30	90,33	82,57	81,66	82,43	83,41	83,21	83,54	83,22	84,64	86,94	87,14	87,92	89,44
CDI	105,40	3,38	7,36	21,13	38,21	0,52	0,52	0,52	0,53	0,46	0,58	0,54	0,57	0,64	0,64	0,80	0,80
Ibovespa	13,29	-2,62	19,38	43,35	42,67	-5,20	-10,87	0,88	0,01	0,52	11,14	6,16	-3,15	0,02	4,88	7,46	4,80
IBX	43,01	-3,12	18,15	42,39	40,98	-5,19	-10,91	0,82	0,08	0,42	10,74	6,35	-3,38	-0,13	4,69	7,35	4,91
IGP-M	50,03	5,63	7,35	6,29	19,18	1,87	1,38	0,57	0,64	0,07	0,76	0,89	0,52	0,20	0,47	0,10	-0,72

Risco x Retorno (12 meses)	Cota	PL (R\$ mil)	PL Médio (R\$ mil)	Volatilidade	Perda Máxima	VaR	Beta	Tracking Error	Retorno Máximo	Retorno Mínimo	Veze Acima do Benchmark
Fundo	1.937397859	1.163.670,98	1.333.014,62	0,07%	-	0,03%	0,98	0,01%	0,70%	0,39%	0
CDI	-	-	-	0,07%	-	0,03%	1,00	0,00%	0,80%	0,46%	0

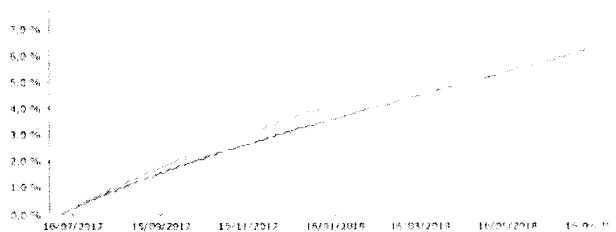
Gráficos

■ Fundo ■ CDI

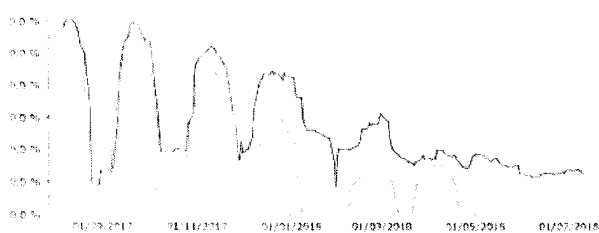
Retorno Mensal - 01/07/2017 a 11/07/2018 (mensal)



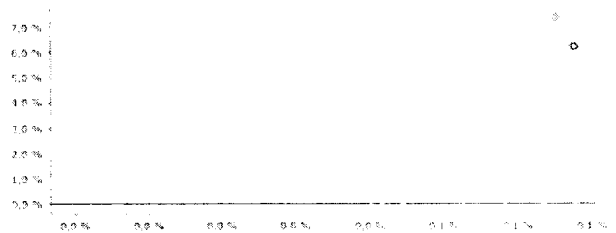
Retorno Acumulado - 10/07/2017 a 11/07/2018 (diária)



Volatilidade Anualizada - 10/07/2017 a 11/07/2018 (diária)

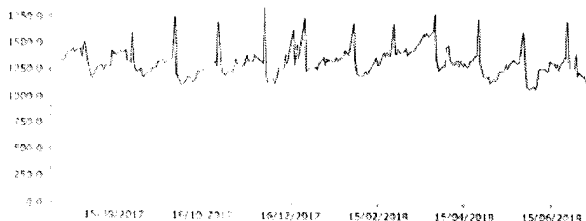


Risco x Retorno - 10/07/2017 a 11/07/2018 (diária)




As informações foram obtidas a partir de fontes públicas ou privadas consideradas confiáveis, cuja responsabilidade pela correção e veracidade não é assumida pela QUANTUM. Não há garantia de desempenho para qualquer uma das empresas de seu grupo empresarial. As informações disponíveis não devem ser entendidas como colocação, distribuição ou oferta de fundo de investimento ou qualquer outro valor mobiliário. Fundos de investimento não contam com a garantia do Administrador do fundo. Gestor da carteira de qualquer mecanismo de seguro ou fundo de fundo. Garantia de Crédito - FIC. Rentabilidade obtida no passado não representa garantia de rentabilidade futura. As estratégias com derivativos utilizados como parte da política de investimentos de fundos de investimento podem resultar em significativas perdas para seus cotistas superiores ao capital aplicado e a consequente obrigação de cobrir as diferenças, podendo levar à redução do patrimônio líquido do fundo. Ao investidor é recomendada a leitura cuidadosa do prospecto e regulamento do fundo de investimento ao aplicar seus recursos. Para avaliação da performance de um fundo de investimento é recomendável a análise de, no mínimo, 12 (doze) meses. Os valores exibidos estão em Real (R\$). Para os cálculos foram utilizadas observações Diárias. Fonte: Quantum Axis.

Patrimônio Líquido (R\$ Milhões) - 10/07/2017 a 11/07/2018 (diária)



Fluxo Mensal (R\$ Milhões) - 01/07/2017 a 11/07/2018 (mensal)



Composição da Carteira

jun/2018

Performance dos Fundos em Carteira

Retorno (%) / % do Benchmark - CDI


FUNDO	% do PL	Mês		Ano		12 meses		24 meses		06 meses		Volatilidade	12 meses PL Medio
		Nominal	Relativo	Nominal	Relativo	Nominal	Relativo	Nominal	Relativo	Nominal	Relativo		
BB TOP TÍTULOS PÚBLICOS FEDERAIS FI RENDA FIXA	100.01	0,19	98,56	3,33	98,71	7,29	99,13	-	-	0,01		R\$ 1 333 245 773,40	

Composição da Carteira por Tipo de Aplicação (% do PL)

Tipo de Aplicação	jun/18	mai/18	abr/18	mar/18	fev/18	jan/18	dez/17	nov/17
Cotas de Fundos	100,01%	100,01%	100,01%	100,01%	100,01%	100,01%	100,00%	100,01%
Valores a pagar	-0,01%	-0,00%	-0,00%	-0,01%	-0,00%	-0,00%	-0,00%	0,01%
Patrimônio Líquido (R\$ mi)	1 295 491,67	1 108 257,44	1 204 289,25	1 259 101,80	1 410 861,47	1 250 937,27	1 263 019,75	1 143 178,75
Data da Divulgação	09/07/2018	07/06/2018	04/05/2018	04/04/2018	05/03/2018	05/02/2018	04/01/2018	06/12/2017

Composição da Carteira Individual - Ativos (%)

jun/2018



Cotas de BB TOP TÍTULOS PÚBLICOS FEDERAIS FI RENDA FIXA	100,01 %
Valores a pagar / Taxa de Administração	0,00 %
Outros Valores a pagar	0,00 %
Valores a pagar / Taxa CVM	0,00 %
Valores a pagar / Taxa de Auditoria	0,00 %
Valores a pagar / Taxa Anbid	0,00 %

As informações foram obtidas a partir de fontes públicas ou privadas consideradas confiáveis, cuja responsabilidade pela correção e veracidade não é assumida pela QUANTIAS, pois a mesma não atua na administração das empresas de seu grupo empresarial. As informações disponíveis não devem ser entendidas como colocação, distribuição ou oferta de fundo de investimento ou qualquer outro valor mobiliário. Fundos de investimento não contam com a garantia do Administrador do fundo, Gestor da carteira, de qualquer mecanismo de seguro ou fundo de garantia de créditos. O CRI Rentabilidade obtida no passado não representa garantia de rentabilidade futura. As estratégias com derivativos, utilizadas como parte da política de investimento do fundo de investimento, podem resultar em significativas perdas para seus cotistas superiores ao capital aplicado e a consequente obrigação do cotista de aportar recursos adicionais para cobrir o prejuízo do fundo. Ao investidor é recomendada a leitura cuidadosa do prospecto e regulamento do fundo de investimento ao aplicar seus recursos. Para a melhoria do desempenho de um fundo de investimento, é recomendável a análise de, no mínimo, 12 (doze) meses. Os valores exibidos estão em Real (R\$). Para os cálculos foram utilizadas observações diárias.
Fonte: Quantias Axis

INFORMAÇÕES GERAIS

Ticker: CXRI11
 Local de Negociação: Bolsa BM&FBovespa
 Data de Registro: 22/11/2013
 Público-Alvo: Investidores em geral
 Situação Atual: Em funcionamento normal

INSTITUIÇÕES

Administrador: Caixa Econômica Federal
 Gestão: Caixa Econômica Federal
 Gestor: Flavio Eduardo Arakaki
 Consultoria Especializada: Rio Bravo Investimentos
 Distribuidor: Caixa Econômica Federal
 Auditor: Deloitte Touche Tohmatsu

PERFIL DO FUNDO

Objetivo: Adquirir cotas de outros Fundos de Investimento Imobiliário negociados em ambiente de bolsa, objetivando obter rentabilidade superior ao IFIX por meio do fluxo de rendimentos gerados pelos ativos investidos e do aumento do valor patrimonial dos mesmos.

COTAÇÕES NA BMF&BOVESPA

Preço de Fechamento: R\$ 918,01
 Volume Financeiro: R\$ 44.037,67
 Número de Negócios: 14

TAXAS

Taxa de Administração Tipo: Flexível
 Taxa de Administração: 1,20%
 Taxa de Administração Financeira: R\$ 30.000,00
 Taxa de Performance: Não possui
 Índice Performance: Não possui

INVESTIMENTO

Classe de Ativos: FIC FII
 Finalidade: Renda Regular de Títulos Mobiliários / Ganho de Capital
 Rentabilidade Alvo: IFIX 100%
 Tipo Imóvel: Não se aplica
 Localização do Imóvel: Não se aplica

Política de Investimento: Investir predominantemente em cotas de FII, buscando obter pelo menos 5% dos fundos em que investir, de modo a poder convocar e ter maior representatividade nas assembleias gerais de cotistas. Pode aplicar ainda em outros ativos permitidos a FII.

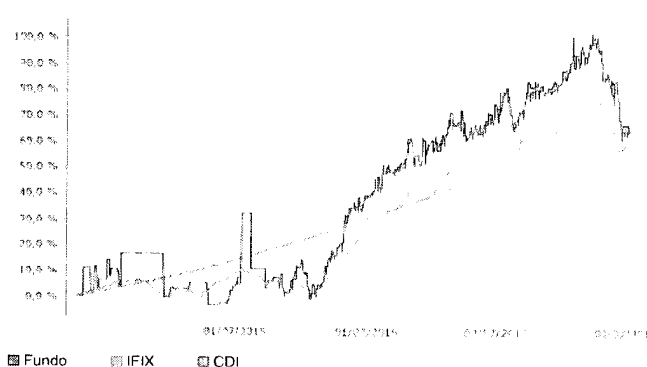
DADOS PATRIMONIAIS - MAIO/2018

Cota Patrimonial: R\$ 1.040,29
 Patrimônio Líquido: R\$ 163.924.344,20
 Quantidade de Cotas: 157.576

Retorno (%)	2018				2017				2016			
	CXRI11	Excesso do CDI	CDI	IFIX	CXRI11	Excesso do CDI	CDI	IFIX	CXRI11	Excesso do CDI	CDI	IFIX
Janeiro	9,71	9,13	0,58	2,64	1,81	0,73	1,08	3,76	-9,08	-10,13	1,05	-6,11
Fevereiro	-1,69	2,15	0,46	1,15	5,67	4,81	0,86	4,87	3,86	2,86	1,00	2,88
Março	2,57	2,04	0,53	2,00	-2,12	-3,17	1,05	0,19	11,97	10,81	1,16	9,16
Abril	-8,92	9,44	0,52	-0,86	-2,63	-3,41	0,79	0,15	3,05	2,00	1,05	4,61
Mai	-0,48	-1,00	0,52	-5,27	0,25	-0,67	0,93	1,03	12,32	11,21	1,11	3,74
Junho	-11,16	-11,67	0,52	-4,01	6,76	5,96	0,81	0,85	2,19	1,03	1,16	1,60
Julho	-	-	-	-	3,49	2,69	0,80	-0,38	2,91	1,80	1,11	5,97
Agosto	-	-	-	-	-6,65	-7,46	0,80	0,86	3,48	2,27	1,21	1,79
Setembro	-	-	-	-	8,75	8,11	0,64	6,58	1,73	0,63	1,11	2,77
Outubro	-	-	-	-	-1,11	-1,76	0,64	0,23	7,01	5,97	1,05	3,85
Novembro	-	-	-	-	-1,62	2,19	0,57	-0,59	-6,39	-7,43	1,04	-2,59
Dezembro	-	-	-	-	2,14	1,60	0,54	0,60	5,48	4,36	1,12	1,50

Retorno Acumulado (%)	CXRI11	Excesso do CDI	CDI	IFIX
Desde o início	64,41	6,18	58,23	61,32
No mês	0,97	0,78	0,20	1,43
No ano	-10,05	-13,42	3,38	-3,18
03 meses	-17,63	-19,19	1,56	-8,18
06 meses	-10,90	-14,11	3,21	-3,81
12 meses	-5,04	-12,39	7,36	5,01
18 meses	5,10	-8,36	13,46	15,03
24 meses	18,61	-2,52	21,13	31,14
36 meses	56,49	18,28	38,21	47,05

EVOLUÇÃO - DESDE O INÍCIO



As informações foram obtidas a partir de fontes públicas ou privadas consideradas confiáveis, cuja responsabilidade pela correção e veracidade não é assumida pelo FUNDIUM. Não há garantia de que qualquer informação por qualquer das empresas do seu grupo empresarial. As informações disponíveis não devem ser entendidas como recomendação ou oferta de investimento em qualquer ativo ou instrumento mobiliário. Rentabilidade obtida no passado não representa garantia de rentabilidade futura. Ao investidor é recomendada a leitura cuidadosa do prospecto do fundo e a aplicação de recursos. Para avaliação de performance de um fundo, é recomendável a análise de no mínimo 12 meses consecutivos (salvo exceções previstas em lei). Fonte: DataSiga Asia

Ultimos Proventos	Valor	Data Ex 1	Data Deliberação	Data Crédito	Ano do Exercício
Dividendo	R\$ 7,00	02/07/2018	02/07/2018	11/07/2018	-
Dividendo	R\$ 7,00	01/06/2018	01/06/2018	12/06/2018	-
Dividendo	R\$ 7,00	02/05/2018	02/05/2018	11/05/2018	-
Dividendo	R\$ 7,00	02/04/2018	02/04/2018	11/04/2018	-
Dividendo	R\$ 7,00	01/03/2018	01/03/2018	12/03/2018	-

As informações foram obtidas a partir de fontes públicas ou privadas consideradas confiáveis, cuja responsabilidade pela correção e veracidade não é assumida pela CAIXA FII. É possível que esta tenha sido ou seja qualquer das empresas de seu grupo empresarial. As informações disponíveis não devem ser entendidas como recomendação, divulgação ou oferta de produto de investimento ou qualquer outro valor mobiliário. Rentabilidade obtida no passado não representa garantia de rentabilidade futura. Ao investir, o investidor assume todos os riscos inerentes ao investimento em fundos de investimento e seus recursos. Para avaliação da performance de um fundo, é recomendável a análise de longo prazo. A Caixa FII não se responsabiliza por danos decorrentes do uso das informações aqui apresentadas.