



RECIFE
PREFEITURA DA CIDADE



PREFEITURA DO RECIFE
AUTARQUIA MUNICIPAL DE PREVIDÊNCIA E ASSISTÊNCIA À SAÚDE DOS SERVIDOS
GERÊNCIA DE INVESTIMENTOS
AUTORIZAÇÃO DE APLICAÇÃO E RESGATE – APR


ART. 3º - B DA PORTARIA MPS N º 519/2011, INCLUÍDO PELO ART. 2º DA PORTARIA MPS N º 170, DE 25/04/2012, DOU DE 26/04/2012



AUTORIZAÇÃO DE APLICAÇÃO E RESGATE - APR		Nº / ANO:	180 /2018 - GI
Unidade Gestora do RPPS		OF. Nº:	180 /2018 - GI
Autarquia Municipal de Previdência e Assistência à Saúde dos Servidores		Data:	07/08/18
CNPJ: 05.244.336/0001-13			
Valor:			
R\$ 1.444.878,14	FI em Direitos Creditórios - Cota Sênior - Art. 7º, VII, "a"		
Um milhão, quatrocentos e quarenta e quatro mil, oitocentos e setenta e oito reais e quatorze centavos	FI Renda Fixa - Geral - Art. 7º, IV, "a"		
Sim para todos os fundos desta APR			
HISTÓRICO DA OPERAÇÃO/CARACTERÍSTICAS DOS ATIVOS:			
Fundo:	FUNDO DE INVESTIMENTO EM QUOTAS DE FUNDO DE INVESTIMENTO EM DIREITOS CREDITÓRIOS SRM - SENIOR 3		
CNPJ do Fundo:	09.260.031/0001-56		
Segmento:	Renda Fixa		
Tipo de Ativo:	FI em Direitos Creditórios - Cota Sênior - Art. 7º, VII, "a"		
Tipo de operação realizada:	Resgate		
Valor da operação:	R\$ 1.444.848,52		
Quantidade de Cotas:	65.143,28854824		
Valor da Cota (R\$):	R\$ 22,18000000		
Data da Operação:	07/08/2018		
Data de Liquidação:	07/08/2018		
Patrimônio Líquido do Fundo (R\$):	R\$ 473.617,44		
(%) no Patrimônio Líquido do fundo:	305,066579%		
Banco/Agência/Conta:	Banco do Brasil S.A.	3234-4	7.909-X
Administrador:	SOCOPA SOCIEDADE CORRETORA PAULISTA S.A.		
CNPJ do Administrador:	62.285.390/0001-40		
Data do Termo de Credenciamento do Administrador:	17/11/2017		
Gestor:	NOVA SRM ADMINISTRAÇÃO DE RECURSOS E FINANÇAS S.A.		
CNPJ do Gestor:	11.504.852/0001-32		
Data do Termo de Credenciamento do Gestor:	17/11/2017		
Distribuidor:	NOVA SRM ADMINISTRAÇÃO DE RECURSOS E FINANÇAS S.A.		
CNPJ do Distribuidor:	11.504.852/0001-32		
Data do Termo de Credenciamento do Distribuidor:	17/11/2017		
Data de Início FI:	08/08/2008		
Taxa Administração do FI (%):	0,00		
Agência de Classificação de Risco que classificou o FI:	Austing Rating		
Índice de Referência do FI :	120% do DI		
Tx Performance do FI (%):	Não possui		
Tx Performance (Índ. de Ref.: Qua) Índ.Ref. é decidido se a Tx. performance será cobrada ou não):	Não possui		
Classificação de risco do FI conforme Agência de Classificação de Risco:	A		
Carência (dias):	3 700		
Data Listagem Bolsa:	Não listado		
Resgate (dias):	0		

Tx Performance (% a superar: Informar % do Índ. Ref. que o fundo deve performar para haver a cobrança de tx performance):	Não possui	
Cód. Negociação Bolsa:	Sem código	
Fundo Destinado à Categoria de Investidor:	INVESTIDOR QUALIFICADO	
Fundo Investe em Cotas de Outros Fundos? Se sim, informar todos o fundos:	Não	
CNPJ do Fundo:	R\$ 0,00	
Segmento:	R\$ 0,00	
Tipo de Ativo:	R\$ 0,00	
% Carteira do Fundo:	0,00	
Descrição da operação (como foi realizada a negociação):	Autorizada pelo Comitê de Investimentos. Trata-se de Instituição com boa posição no Ranking ANBIMA de Gestores e devidamente credenciada pela Autarquia Municipal de Previdência e Assistência à Saúde dos Servidores. A operação faz parte do processo de diversificação da carteira de investimentos com vistas ao atingimento/superação da meta atuarial. A operação está aderente com a Política de Investimentos.	
Características dos Ativos (Caracterizar o Fundo de Investimento negociado)	Objetivos:	O fundo deverá aplicar, no mínimo 95% (noventa e cinco por cento) de seu PL na subscrição ou aquisição de quotas dos seguintes Fundos de Investimentos em Direitos Creditórios: (a) Fundo de investimentos em Direitos Creditórios da Indústria Exodus I; (b) Fundo de Investimento em Direitos Creditórios Exodus - D30; (c) Fundo de Investimento em Direitos Creditórios da Indústria Exodus III BRZ; (d) Fundo de Investimento em Direitos Creditórios Exodus Master; (e) Fundo de Investimento em Direitos Creditórios
	Principais riscos do fundo:	O fundo está sujeito aos riscos de flutuações de mercado, riscos de crédito das respectivas contrapartes, riscos sistêmicos, condições adversas de liquidez e negociação aplicáveis aos direitos creditórios, ativos financeiros e demais modalidades operacionais integrantes das carteiras dos FIDCs cujas quotas sejam subscritas ou adquiridas pelo Fundo, incluindo os respectivos prazos, cronogramas e procedimentos de resgate e amortização. Os riscos também são aplicáveis aos ativos financeiros e demais modalidades operacionais integrantes da carteira do fundo. (Risco: 4)
	Risco do Fundo atribuído pelo Administrador	Risco Alto
Compatibilidade da aplicação com as obrigações presentes e futuras do RPPS:	Sim. Havendo a necessidade do Atestado de Compatibilidade somente quando da aplicação de recursos em razão do longo prazo de carência e/ou resgate	
Análise / Parecer do Colegiado Deliberativo e Comitê de Investimentos, conforme previsto na legislação do RPPS:	Operação deliberada/autorizada pelo Comitê de Investimentos da RECIPIREV através da Planilha/Estudo Técnico de Deliberações	
	Data da reunião do Comitê de Investimentos	20/07/2018
Outras Observações:	Pagamento de consignações	
Caso o fundo esteja enquadrado nos artigos a seguir, responder SIM ou NÃO, do contrário deixar em branco		
Art. 7º, III, "a"; Art. 7º, IV, "a"; Art. 7º, IV, "b"; Art. 7º, V, "b"; Art. 7º, VII, "a"; Art. 7º, VII, "b"; Art. 7º, VII, "c"; Art. 8º, I, "a"; Art. 8º, II, "a"; Art. 8º, III; Art. 8º, IV, "a"; Art. 8º, IV, "b"		
Fundo possui ativos de emissores privados como ativo final na carteira?	Sim	
Há ativos financeiros não emitidos por instituição financeira ?	Sim	
Há ativos financeiros não emitidos por companhias abertas, operacionais e registrados na CVM?	Sim	
Há ativos financeiros emitidos por securitizadoras (CRI ou CRA)?	Não	
Há ativos financeiros que não são cotas de classe sênior de FIDC?	Sim	
Há ativos financeiros ou que os respectivos emissores não são considerados de baixo risco de crédito?	Não	
Caso o fundo esteja enquadrado no artigo a seguir, responder SIM ou NÃO, do contrário deixar em branco		
Art. 7º, VII, "a"		
A série /classe das cotas é considerado de baixo risco de crédito ?	Sim	
O regulamento do fundo determina que o limite máximo de concentração em PJ seja de 20% ?	Sim	
Foi comprovado que o gestor do FI já realizou no mínimo 10 ofertas públicas de cotas seniores de FIDC encerradas e integralmente liquidadas?	Não comprovado	

O total das aplicações de RPPS representa no máximo, 50% do total de cotas seniores ?	Não
O FI teve suas demonstrações financeiras auditadas e publicadas anualmente?	Sim
Caso o fundo esteja enquadrado no artigo a seguir, responder SIM ou NÃO, do contrário deixar em branco Art. 8º, IV, "a"	
O FIP é qualificado como entidade de investimento, nos termos da regulamentação específica da CVM?	Pergunta não se aplica ao fundo
O regulamento do FIP determina que o valor justo dos ativos investidos esteja respaldado em laude de avaliação elaborado por Auditores Independentes ou Analistas de Valores Mobiliários autorizados pela CVM?	Pergunta não se aplica ao fundo
O regulamento do FI determina que o valor justo dos ativos emitidos por cada uma das empresas investidas corresponda a, no máximo 25% do total do capital subscrito do fundo?	Pergunta não se aplica ao fundo
O regulamento do FI determina que a cobrança de taxa de performance seja feita somente após o recebimento, pelos investidores, da totalidade de seu capital integralizado, devidamente atualizado pelo índice de referência e taxa de retorno nele previstos?	Pergunta não se aplica ao fundo
O gestor do FI, ou gestoras ligadas ao seu respectivo grupo econômico, mantém a condição de cotista do fundo em percentual equivalente a, no mínimo, 5% do capital subscrito do fundo?	Pergunta não se aplica ao fundo
O regulamento do FI determina que as companhias ou sociedades investidas pelo fundo tenham suas demonstrações financeiras auditadas por auditor independente registrado na CVM e publicadas, no mínimo, anualmente?	Pergunta não se aplica ao fundo
O gestor do fundo já realizou, nos últimos 10 anos, desinvestimento integral de, pelo menos, 3 sociedades investidas no Brasil por meio de FIP e os referidos desinvestimentos resultaram em recebimento da totalidade do capital integralizado nas referidas sociedades investidas, devidamente atualizado pelo índice de referência e taxa de retorno previstos no regulamento?	Pergunta não se aplica ao fundo
Fundo:	BB PREVIDENCIÁRIO RENDA FIXA FLUXO FUNDO DE INVESTIMENTO EM COTAS DE FUNDOS DE INVESTIMENTO
CNPJ do Fundo:	13.077.415/0001-05
Segmento:	Renda Fixa
Tipo de Ativo:	FI Renda Fixa - Geral - Art. 7º, IV, "a"
Tipo de operação realizada:	Aplicação
Valor da operação:	R\$ 1.444.878,14
Quantidade de Cotas:	742.899,03082401
Valor da Cota (R\$):	R\$ 1,94491860
Data da Operação:	07/08/2018
Data de Liquidação:	07/08/2018
Patrimônio Líquido do Fundo (R\$):	R\$ 1.180.892.820,00
(%) no Patrimônio Líquido do fundo:	0,122355%
Banco/Agência/Conta:	Banco do Brasil S.A. 3234-4 7.909-X
Administrador:	BB DTVM (GRUPO BANCO DO BRASIL)
CNPJ do Administrador:	30.822.936/0001-69
Data do Termo de Credenciamento do Administrador:	27/10/2017
Gestor:	BB DTVM (GRUPO BANCO DO BRASIL)
CNPJ do Gestor:	30.822.936/0001-69
Data do Termo de Credenciamento do Gestor:	27/10/2017
Distribuidor:	BANCO DO BRASIL S.A. (GRUPO BANCO DO BRASIL)
CNPJ do Distribuidor:	00.000.000/0001-91
Data do Termo de Credenciamento do Distribuidor:	24/10/2017
Data de Início FI:	28/04/2011
Taxa Administração do FI (%):	1,00
Agência de Classificação de Risco que classificou o FI:	Dispensado
Índice de Referência do FI :	CDI
Tx Performance do FI (%):	Não possui
Tx Performance (Índ. de Ref.: Qual Índ.Ref. é decidido se a Tx. performance será cobrada ou não):	Não possui
Classificação de risco do FI conforme Agência de Classificação de Risco:	Dispensado
Carência (dias):	0
Data Listagem Bolsa:	Não listado

Resgate (dias):	0	
Tx Performance (% a superar: Informar % do Índ. Ref. que o fundo deve performar para haver a cobrança de tx performance):	Não possui	
Cód. Negociação Bolsa:	Sem código	
Fundo Destinado à Categoria de Investidor:	INVESTIDOR GERAL	
Fundo Investe em Cotas de Outros Fundos? Se sim, informar todos o fundos:	Sim	
CNPJ do Fundo:	06.006.071/0001-88	
Segmento:	Renda Fixa	
Tipo de Ativo:	FI Renda Fixa - Geral - Art. 7º, IV, "a"	
% Carteira do Fundo:	100,00	
Descrição da operação (como foi realizada a negociação):	Autorizada pelo Comitê de Investimentos. Trata-se de Instituição com boa posição no Ranking ANBIMA de Gestores e devidamente credenciada pela Autarquia Municipal de Previdência e Assistência à Saúde dos Servidores. A operação faz parte do processo de diversificação da carteira de investimentos com vistas ao atingimento/superação da meta atuarial. A operação está aderente com a Política de Investimentos.	
Características dos Ativos (Caracterizar o Fundo de Investimento negociado)	Objetivos:	O fundo tem como objetivo proporcionar a rentabilidade de suas cotas, mediante aplicação de seus recursos em cotas de fundos de investimento que atendam aos limites e garantias exigidas pela Resolução 3922/10 do CMN. O fundo deve manter 80% de sua carteira em ativos cuja rentabilidade esteja atrelada à variação da taxa de juros doméstica e/ou índices de preços. Para tanto, irá aplicar seus recursos em cotas de fundos de investimento de renda fixa com essas mesmas características e em títulos públicos federais e/ou em suas operações compromissadas, no limite de 5% do patrimônio líquido.
	Principais riscos do fundo:	Risco de Taxa de Juros (Risco 2) Risco de Crédito Risco de Liquidez
Compatibilidade da aplicação com as obrigações presentes e futuras do RPPS:	Sim, porém, não há a necessidade de Atestado de Compatibilidade em razão do prazo curto da carência e/ou resgate	
Análise / Parecer do Colegiado Deliberativo e Comitê de Investimentos, conforme previsto na legislação do RPPS:	Operação deliberada/autorizada pelo Comitê de Investimentos da Planilha/Estudo Técnico de Deliberações Data da reunião do Comitê de Investimentos: 20/07/2018	
Outras Observações:	A aplicação é decorrente do recebimento do valor de R\$ 1.444.848,52 e do pagamento da taxa de administração de agosto de 2018, no valor de R\$ 707.939,68.	
Caso o fundo esteja enquadrado nos artigos a seguir, responder SIM ou NÃO, do contrário deixar em branco		
Art. 7º, III, "a"; Art. 7º, IV, "a"; Art. 7º, IV, "b"; Art. 7º, V, "b"; Art. 7º, VII, "a"; Art. 7º, VII, "b"; Art. 7º, VII, "c"; Art. 8º, I, "a"; Art. 8º, II, "a"; Art. 8º, III; Art. 8º, IV, "a"; Art. 8º, IV, "b"		
Fundo possui ativos de emissores privados como ativo final na carteira?	Sim	
Há ativos financeiros não emitidos por instituição financeira ?	Sim	
Há ativos financeiros não emitidos por companhias abertas, operacionais e registrados na CVM?	Sim	
Há ativos financeiros emitidos por securitizadoras (CRI ou CRA)?	Não	
Há ativos financeiros que não são cotas de classe sênior de FIDC?	Sim	
Há ativos financeiros ou que os respectivos emissores não são considerados de baixo risco de crédito?	Não	
Caso o fundo esteja enquadrado no artigo a seguir, responder SIM ou NÃO, do contrário deixar em branco		
Art. 7º, VII, "a"		
A série /classe das cotas é considerado de baixo risco de crédito ?	Sim	
O regulamento do fundo determina que o limite máximo de concentração em PJ seja de 20% ?	Sim	
Foi comprovado que o gestor do FI já realizou no mínimo 10 ofertas públicas de cotas seniores de FIDC encerradas e integralmente liquidadas?	Não comprovado	
O total das aplicações de RPPS representa no máximo, 50% do total de cotas seniores ?	Não	



O FI teve suas demonstrações financeiras auditadas e publicadas anualmente?	Sim
Caso o fundo esteja enquadrado no artigo a seguir, responder SIM ou NÃO, do contrário deixar em branco Art. 8º, IV, "a"	
O FIP é qualificado como entidade de investimento, nos termos da regulamentação específica da CVM?	Pergunta não se aplica ao fundo
O regulamento do FIP determina que o valor justo dos ativos investidos esteja respaldado em laude de avaliação elaborado por Auditores Independentes ou Analistas de Valores Mobiliários autorizados pela CVM?	Pergunta não se aplica ao fundo
O regulamento do FI determina que o valor justo dos ativos emitidos por cada uma das empresas investidas corresponda a, no máximo 25% do total do capital subscrito do fundo?	Pergunta não se aplica ao fundo
O regulamento do FI determina que a cobrança de taxa de performance seja feita somente após o recebimento, pelos investidores, da totalidade de seu capital integralizado, devidamente atualizado pelo índice de referência e taxa de retorno nele previstos?	Pergunta não se aplica ao fundo
O gestor do FI, ou gestoras ligadas ao seu respectivo grupo econômico, mantem a condição de cotista do fundo em percentual equivalente a, no mínimo, 5% do capital subscrito do fundo?	Pergunta não se aplica ao fundo
O regulamento do FI determina que as companhias ou sociedades investidas pelo fundo tenham suas demonstrações financeiras auditadas por auditor independente registrado na CVM e publicadas, no mínimo, anualmente?	Pergunta não se aplica ao fundo
O gestor do fundo já realizou, nos últimos 10 anos, desinvestimento integral de, pelo menos, 3 sociedades investidas no Brasil por meio de FIP e os referidos desinvestimentos resultaram em recebimento da totalidade do capital integralizado nas referidas sociedades investidas, devidamente atualizado pelo índice de referência e taxa de retorno previstos no regulamento?	Pergunta não se aplica ao fundo
Anexo: Lâmina(s) do fundo(s) e ofício(s) <div style="display: flex; justify-content: space-between; align-items: flex-start; margin-top: 20px;"> <div style="text-align: center;">  PROFICIENTE Anderson Gomes de Oliveira Gerente de Investimentos em Exercício CPF: 052.430.264-25 Entidade Certificadora: ANBIMA Validade da Certificação: 05/12/2020 </div> <div style="text-align: center;">  GESTOR AUTORIZADOR José Marcos Alves de Barros Gerente de Investimentos CPF: 334.326.354-00 Entidade Certificadora: ANBIMA Validade da Certificação: 03/05/2019 </div> </div>	

**SAÚDE
RECIFE**

Recife, 07 de agosto de 2018



**RECI
PREV**

Ofício RECI PREV nº 180/2018 – GI

Senhor Gerente,

Solicitamos aplicar o valor de R\$ 1.444.878,14 (Um milhão, quatrocentos e quarenta e quatro mil, oitocentos e setenta e oito reais e quatorze centavos), no fundo BB PREVIDENCIÁRIO RENDA FIXA FLUXO FUNDO DE INVESTIMENTO EM COTAS DE FUNDOS DE INVESTIMENTO: 13.077.415/0001-05, vinculado à conta 7.909-X.

Justificativa da aplicação ou resgate: APR 180/2018

Atenciosamente,


JOSÉ MARCOS ALVES DE BARROS
GERENTE DE INVESTIMENTOS


ÉLCIO RICARDO LEITE GUIMARAES
GERENTE ADMINISTRATIVO E FINANCEIRO

Ilmo Senhor
PEDRO PAULO
Gerente de Relacionamento
Banco do Brasil S.A. – Agência Setor Público - Recife -PE
NESTA

Autarquia Municipal de Previdência e Assistência à Saúde dos Servidores - Reciprev / Saúde Recife
Av. Manoel Borba 488, Cep: 50070-000 , Boa Vista, Recife - PE
Fone/Fax: (81) 3355.1650 / 3355.1647

**RECI
PREV**

Características

CNPJ 13.077.415/0001-05
 Gestão BB Gestão de Recursos DTVM
 Administrador BB Gestão de Recursos DTVM
 Taxa de Administração 1,00%
 Taxa de Administração (Máxima) Não possui
 Classificação Anbima Renda Fixa Duração Baixa Soberano
 Código de Referência 272604
 Início do Fundo 28/04/2011

Informações Operacionais

Aplicação Mínima R\$ 1.000,00
 Aplicação Adicional R\$ 0,00
 Saldo Mínimo R\$ 0,00
 Resgate Mínimo R\$ 0,00
 Conversão da Cota para Aplicação D+0
 Conversão da Cota para Resgate D+0
 Disponibilização dos Recursos Resgatados D+0

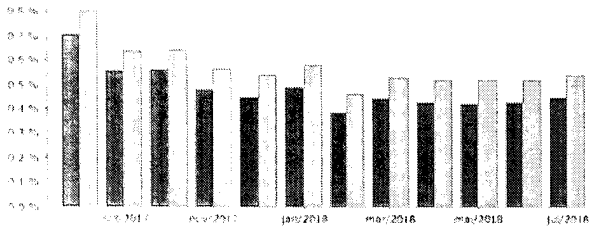
Retorno (%)	Início	Ano	12 meses	24 meses	36 meses	jul/18	jun/18	mai/18	abr/18	mar/18	fev/18	jan/18	dez/17	nov/17	out/17	set/17	ago/17
Fundo	94,49	3,19	5,96	18,21	33,82	0,45	0,43	0,42	0,43	0,44	0,39	0,49	0,45	0,48	0,56	0,56	0,70
% do CDI	88,84	82,61	83,88	88,85	90,12	82,84	82,57	81,66	82,43	83,41	83,21	83,54	83,22	84,64	86,94	87,14	87,92
CDI	106,36	3,86	7,10	20,49	37,52	0,54	0,52	0,52	0,52	0,53	0,46	0,58	0,54	0,57	0,64	0,64	0,80
Ibovespa	22,34	5,16	20,32	43,06	57,96	8,88	-5,20	-10,87	0,88	0,01	0,52	11,14	6,16	-3,15	0,02	4,88	7,46
IBX	54,43	4,62	19,13	41,75	55,50	8,84	-5,19	-10,91	0,82	0,08	0,42	10,74	6,35	-3,38	-0,13	4,69	7,35
IGP-M	50,55	5,99	8,31	6,49	18,92	0,51	1,87	1,38	0,57	0,64	0,07	0,76	0,89	0,52	0,20	0,47	0,10

Risco x Retorno (12 meses)	Cota	PL (R\$ mil)	PL Médio (R\$ mil)	Volatilidade	Perda Máxima	VaR	Beta	Tracking Error	Retorno Máximo	Retorno Mínimo	Veze Acima do Benchmark
Fundo	1.944918596	1.180.892,82	1.323.299,95	0,05%	-	0,03%	0,96	0,01%	0,56%	0,39%	0
CDI	-	-	-	0,05%	-	0,02%	1,00	0,00%	0,64%	0,46%	0

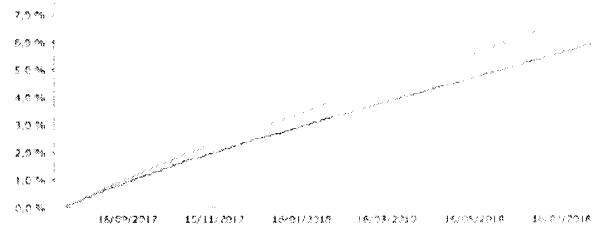
Gráficos

Fundo CDI

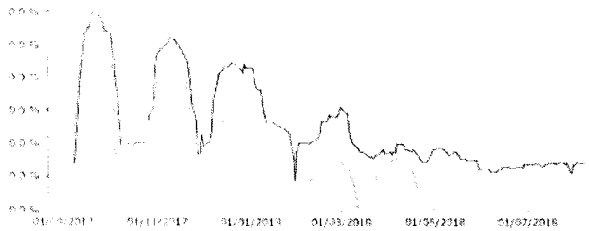
Retorno Mensal - 01/08/2017 a 07/08/2018 (mensal)



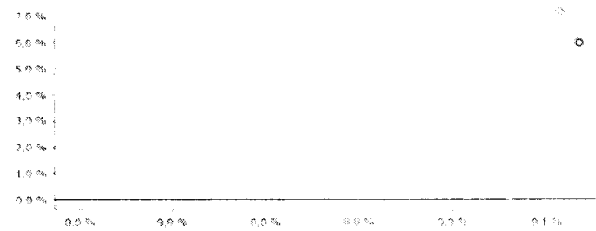
Retorno Acumulado - 04/08/2017 a 07/08/2018 (diária)



Volatilidade Anualizada - 04/08/2017 a 07/08/2018 (diária)

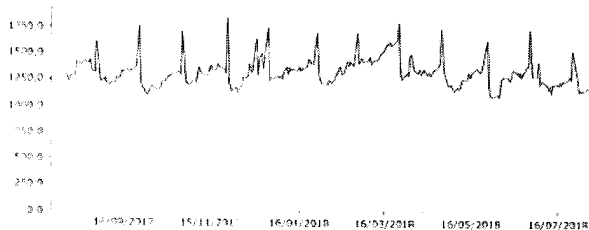


Risco x Retorno - 04/08/2017 a 07/08/2018 (diária)



As informações foram obtidas a partir de fontes públicas ou privadas consideradas confiáveis, cuja responsabilidade pela correção e veracidade não é assumida pela BB FUNDIUM, pelo titular desta marca ou por qualquer das empresas de seu grupo empresarial. As informações disponíveis não devem ser entendidas como recomendação, distribuição ou oferta de fundo de investimento ou qualquer outro valor mobiliário. Fundos de investimento não contam com a garantia do Administrador do fundo. Gestor da carteira, de qualquer mecanismo de seguro ou, ainda, do Fundo Garantidor de Créditos - FGC. Rentabilidade obtida no passado não representa garantia de rentabilidade futura. As estratégias com derivativos utilizadas como parte da política de investimento de fundos de investimento, podem resultar em significativas perdas para seus cotistas superiores ao capital aplicado e a consequente obrigação do cotista de aportar recursos adicionais para cobrir o prejuízo do fundo. Ao investidor é recomendada a leitura cuidadosa do prospecto e regulamento do fundo de investimento ao aplicar seus recursos. Para avaliação da performance em um fundo de investimento é recomendável a análise de, no mínimo, 12 (doze) meses. Os valores exibidos estão em Real (R\$). Para os cálculos foram utilizadas observações diárias. Fonte: Quantil Axis.

Patrimônio Líquido (R\$ Milhões) - 04/08/2017 a 07/08/2018 (diária)



Fluxo Mensal (R\$ Milhões) - 01/08/2017 a 07/08/2018 (mensal)



Composição da Carteira

jul/2018

Performance dos Fundos em Carteira

Retorno (%) / % do Benchmark - CDI


FUNDO	% do PL	Mês		Ano		12 meses		Desde o início		12 meses		Volatilidade	PL Médio
		Nominal	Relativo	Nominal	Relativo	Nominal	Relativo	Nominal	Relativo				
BB TOP TÍTULOS PÚBLICOS FEDERAIS FI RENDA FIXA	100,01	0,12	98,79	3,81	98,75	7,03	99,03	9,77	98,20	0,05		R\$ 1 323 208 300,62	

Composição da Carteira por Tipo de Aplicação (% do PL)

Tipo de Aplicação	jul/18	jun/18	mai/18	abr/18	mar/18	fev/18	jan/18	dez/17
Cotas de Fundos	100,01%	100,01%	100,01%	100,01%	100,01%	100,01%	100,01%	100,00%
Valores a pagar	-0,00%	-0,01%	-0,00%	-0,00%	-0,01%	-0,00%	-0,00%	-0,00%
Patrimônio Líquido (R\$ mil)	1.135.822,82	1.295.491,67	1.108.257,44	1.204.289,25	1.259.101,80	1.410.861,47	1.250.937,27	1.263.019,75
Data da Divulgação	03/08/2018	09/07/2018	07/06/2018	04/05/2018	04/04/2018	05/03/2018	05/02/2018	04/01/2018

Composição da Carteira Individual - Ativos (%)

jul/2018



■ Cotas de BB TOP TÍTULOS PÚBLICOS FEDERAIS FI RENDA FIXA	100,01 %
■ Valores a pagar / Taxa de Administração	0,00 %
■ Valores a pagar / VLR A PAGAR VLR A PG / CNPJ do emissor 62 232	0,00 %
■ Valores a pagar / Taxa CVM	0,00 %
■ Valores a pagar / Taxa de Auditoria	0,00 %
■ Valores a pagar / Taxa Anbpd	0,00 %

As informações foram obtidas a partir de fontes públicas ou privadas consideradas confiáveis, cuja responsabilidade pela correção e veracidade não é assumida pela QLIANTUM, pois esta presta serviços por intermédio das empresas de seu grupo empresarial. As informações disponíveis não devem ser entendidas como colocação, distribuição ou oferta de fundo de investimento ou qualquer outro valor mobiliário. Fundos de investimento não contam com a garantia do Administrador do fundo, Gestor da carteira, de qualquer mecanismo de seguro ou da Sudec, Fundo Garantidor de Créditos - FGC. Rentabilidade obtida no passado não representa garantia de rentabilidade futura. As estratégias com derivativos, utilizadas como parte da política de investimento do fundo de investimento, podem resultar em significativas perdas para seus cotistas superiores ao capital aplicado e a consequente obrigação de ressarcimento dos recursos, independentemente do sucesso ou fracasso do fundo. Ao investidor é recomendada a leitura cuidadosa do prospecto e regulamento do fundo de investimento ao aplicar seus recursos. Para a análise da performance do fundo de investimento é recomendável a análise de, no mínimo, 1 (doze) meses. Os valores exibidos estão em Real (R\$). Para os cálculos foram utilizadas as taxas de juros fixas. Fonte: Quantum Axis.

Data	INVEST DUNAS FIDC MULTISSETORIAL SÊNIOR LP	
	Cota/Preço de Fechamento Ajustado	PI
Código	378402	378402
01/08/2018	3,78	R\$ 80.670,53
02/08/2018	3,72	R\$ 79.443,58
03/08/2018	26,97	R\$ 575.746,08
06/08/2018	22,26	R\$ 475.227,39
07/08/2018	22,18	R\$ 473.617,44

As informações foram obtidas a partir de fontes públicas ou privadas consideradas confiáveis, cuja responsabilidade pela correção e veracidade de qualquer das empresas de seu grupo empresarial. As informações disponíveis, não devem ser entendidas como colocação, distribuição ou oferta de Fundos de investimento não contam com a garantia do Administrador do fundo, Gestor da carteira, de qualquer mecanismo de seguro ou, em qualquer caso, o sucesso passado não representa garantia de rentabilidade futura. As estratégias com derivativos, utilizadas como parte da política de investimento para seus cotistas superiores ao capital aplicado e a consequente obrigação do cotista de aportar recursos adicionais para cobrir o prejuízo e o regulamento do fundo de investimento ao aplicar seus recursos. Para avaliação da performance de um fundo de investimento, é recomendado consultar o relatório de desempenho. Os valores exibidos estão em Real (BRL).

Fonte: Quantum Axis.