



**RECIFE**  
PREFEITURA DA CIDADE



**PREFEITURA DO RECIFE**  
**AUTARQUIA MUNICIPAL DE PREVIDÊNCIA E ASSISTÊNCIA À SAÚDE DOS SERVIDOS**  
**GERÊNCIA DE INVESTIMENTOS**  
**AUTORIZAÇÃO DE APLICAÇÃO E RESGATE - APR**

ART. 3º - B DA PORTARIA MPS N º 519/2011, INCLUÍDO PELO ART. 2º DA PORTARIA MPS N º 170, DE 25/04/2012, DOU DE 26/04/2012

|   |  |  |                       |
|---|--|--|-----------------------|
| <b>AUTORIZAÇÃO DE APLICAÇÃO E RESGATE - APR</b>   |  | <b>Nº / ANO:</b>                           | <b>189 /2018 - GI</b> |
| <b>Unidade Gestora do RPPS</b>  |  | <b>OF. Nº:</b>                             | <b>189 /2018 - GI</b> |
| Autarquia Municipal de Previdência e Assistência à Saúde dos Servidores                                   |  | <b>Data:</b>                               | <b>15/08/18</b>       |
| <b>CNPJ: 05.244.336/0001-13</b>   |  |  |                       |
| <b>Valor:</b>   |  |  |                       |
| R\$ 19.182.231,63   |  | FI 100% Títulos Públicos - Art. 7º, I, "b" |                       |
| Dezenove milhões, cento e oitenta e dois mil, duzentos e trinta e um reais e sessenta e três centavos     |  | FI Renda Fixa - Geral - Art. 7º, IV, "a"   |                       |
| Sim para todos os fundos desta APR  |  |  |                       |
| <b>HISTÓRICO DA OPERAÇÃO/CARACTERÍSTICAS DOS ATIVOS:</b>  |  |  |                       |
| <b>Fundo:</b>   | BB PREVIDENCIÁRIO RENDA FIXA TÍTULOS PÚBLICOS IPCA III FUNDO DE INVESTIMENTO |  |                       |
| <b>CNPJ do Fundo:</b>   | 19.303.795/0001-35   |  |                       |
| <b>Segmento:</b>  | Renda Fixa   |  |                       |
| <b>Tipo de Ativo:</b>   | FI 100% Títulos Públicos - Art. 7º, I, "b"                                   |  |                       |
| <b>Tipo de operação realizada:</b>  | Resgate  |  |                       |
| <b>Valor da operação:</b>   | R\$ 2.332.767,63   |  |                       |
| <b>Quantidade de Cotas:</b>   | 10.549.364,50753780  |  |                       |
| <b>Valor da Cota (R\$):</b>   | R\$ 1,81833054   |  |                       |
| <b>Data da Operação:</b>  | 15/08/2018   |  |                       |
| <b>Data de Liquidação:</b>  | 15/08/2018   |  |                       |
| <b>Patrimônio Líquido do Fundo (R\$):</b>   | R\$ 1.074.033.880,00   |  |                       |
| <b>(%) no Patrimônio Líquido do fundo:</b>  | 0,217197%  |  |                       |
| <b>Banco/Agência/Conta:</b>   | Banco do Brasil S.A.   | 3234-4                                     | 7.909-X               |
| <b>Administrador:</b>   | BB DTVM (GRUPO BANCO DO BRASIL)  |  |                       |
| <b>CNPJ do Administrador:</b>   | 30.822.936/0001-69   |  |                       |
| <b>Data do Termo de Credenciamento do Administrador:</b>  | 27/10/2017   |  |                       |
| <b>Gestor:</b>  | BB DTVM (GRUPO BANCO DO BRASIL)  |  |                       |
| <b>CNPJ do Gestor:</b>  | 30.822.936/0001-69   |  |                       |
| <b>Data do Termo de Credenciamento do Gestor:</b>   | 27/10/2017   |  |                       |
| <b>Distribuidor:</b>  | BANCO DO BRASIL S.A. (GRUPO BANCO DO BRASIL)                                 |  |                       |
| <b>CNPJ do Distribuidor:</b>  | 00.000.000/0001-91   |  |                       |
| <b>Data do Termo de Credenciamento do Distribuidor:</b>   | 24/10/2017   |  |                       |
| <b>Data de Início FI:</b>   | 11/02/2014   |  |                       |
| <b>Taxa Administração do FI (%):</b>  | 0,20   |  |                       |
| <b>Agência de Classificação de Risco que classificou o FI:</b>  | Dispensado   |  |                       |
| <b>Índice de Referência do FI :</b>   | IPCA + 6,00%   |  |                       |
| <b>Tx Performance do FI (%):</b>  | Não possui   |  |                       |
| <b>Tx Performance (Índ. de Ref.: Qual Índ. Ref. é decidido se a Tx. performance será cobrada ou não):</b> | Não possui   |  |                       |
| <b>Classificação de risco do FI conforme Agência de Classificação de Risco:</b>                           | Dispensado   |  |                       |
| <b>Carência (dias):</b>   | 3.838  |  |                       |
| <b>Data Listagem Bolsa:</b>   | Não listado  |  |                       |
| <b>Resgate (dias):</b>  | 0  |  |                       |

|  |  |  |
|--|--|--|
| Tx Performance (% a superar: Informar % do Índ. Ref. que o fundo deve realizar para haver a cobrança de tx performance):   | Não possui   |  |
| Cód. Negociação Bolsa:   | Sem código   |  |
| Fundo Destinado à Categoria de Investidor:   | INVESTIDOR GERAL   |  |
| Fundo Investe em Cotas de Outros Fundos? Se sim, informar todos o fundos:  | Não  |  |
| CNPJ do Fundo:   | R\$ 0,00   |  |
| Segmento:  | R\$ 0,00   |  |
| Tipo de Ativo:   | R\$ 0,00   |  |
| % Carteira do Fundo:   | 0,00   |  |
| Descrição da operação (como foi realizada a negociação):   | Autorizada pelo Comitê de Investimentos. Trata-se de Instituição com boa posição no Ranking ANBIMA de Gestores e devidamente credenciada pela Autarquia Municipal de Previdência e Assistência à Saúde dos Servidores. A operação faz parte do processo de diversificação da carteira de investimentos com vistas ao atingimento/superação da meta atuarial. A operação está aderente com a Política de Investimentos. |  |
| Características dos Ativos (Caracterizar o Fundo de Investimento negociado)  | Objetivos:   | O fundo tem como objetivo proporcionar a rentabilidade de suas cotas, mediante aplicação de seus recursos em carteira diversificada de ativos financeiros de renda fixa, obtendo níveis de rentabilidade compatíveis com o Índice Nacional de Preços ao Consumidor Amplo - IPCA + 6,0% a.a.. Para isso, aplica seus recursos, exclusivamente, em títulos públicos federais registrados no Sistema Especial de Liquidação e Custódia (SELIC) e/ou em suas operações compromissadas. |
|  | Principais riscos do fundo:  | Risco de Taxa de Juros (Risco 5)   |
|  | Risco do Fundo atribuído pelo Administrador  | Risco Muito Alto   |
| Compatibilidade da aplicação com as obrigações presentes e futuras do RPPS:  | Sim. Havendo a necessidade do Atestado de Compatibilidade somente quando da aplicação de recursos em razão do longo prazo de carência e/ou resgate   |  |
| Análise / Parecer do Colegiado Deliberativo e Comitê de Investimentos, conforme previsto na legislação do RPPS:  | Operação deliberada/autorizada pelo Comitê de Investimentos da RECIPIREV através da Planilha/Estudo Técnico de Deliberações  |  |
|  | Data da reunião do Comitê de Investimentos   | 20/07/2018   |
| Outras Observações:  | Pagamento de juros   |  |
| <b>Caso o fundo esteja enquadrado nos artigos a seguir, responder SIM ou NÃO, do contrário deixar em branco</b>  |  |  |
| Art. 7º, III, "a"; Art. 7º, IV, "a"; Art. 7º, IV, "b"; Art. 7º, V, "b"; Art. 7º, VII, "a"; Art. 7º, VII, "b"; Art. 7º, VII, "c"; Art. 8º, I, "a"; Art. 8º, II, "a"; Art. 8º, III; Art. 8º, IV, "a"; Art. 8º, IV, "b" |  |  |
| Fundo possui ativos de emissores privados como ativo final na carteira?  | Pergunta não se aplica ao fundo  |  |
| Há ativos financeiros não emitidos por instituição financeira ?  | Pergunta não se aplica ao fundo  |  |
| Há ativos financeiros não emitidos por companhias abertas, operacionais e registrados na CVM?  | Pergunta não se aplica ao fundo  |  |
| Há ativos financeiros emitidos por securitizadoras (CRI ou CRA)?   | Pergunta não se aplica ao fundo  |  |
| Há ativos financeiros que não são cotas de classe sênior de FIDC?  | Pergunta não se aplica ao fundo  |  |
| Há ativos financeiros ou que os respectivos emissores não são considerados de baixo risco de crédito?  | Pergunta não se aplica ao fundo  |  |
| <b>Caso o fundo esteja enquadrado no artigo a seguir, responder SIM ou NÃO, do contrário deixar em branco</b>  |  |  |
| Art. 7º, VII, "a"  |  |  |
| A série /classe das cotas é considerado de baixo risco de crédito ?  | Pergunta não se aplica ao fundo  |  |
| O regulamento do fundo determina que o limite máximo de concentração em PJ seja de 20% ?   | Pergunta não se aplica ao fundo  |  |
| Foi comprovado que o gestor do FI já realizou no mínimo 10 ofertas públicas de cotas seniores de FIDC encerradas e integralmente liquidadas?   | Pergunta não se aplica ao fundo  |  |

|   |   |
|---|---|
| O total das aplicações de RPPS representa no máximo, 50% do total de cotas seniores ?   | Pergunta não se aplica ao fundo   |
| O FI teve suas demonstrações financeiras auditadas e publicadas anualmente?   | Pergunta não se aplica ao fundo   |
| <b>Caso o fundo esteja enquadrado no artigo a seguir, responder SIM ou NÃO, do contrário deixar em branco</b><br>Art. 8º, IV, "a"   |   |
| O FIP é qualificado como entidade de investimento, nos termos da regulamentação específica da CVM?  | Pergunta não se aplica ao fundo   |
| O regulamento do FIP determina que o valor justo dos ativos investidos esteja respaldado em laude de avaliação elaborado por Auditores Independentes ou Analistas de Valores Mobiliários autorizados pela CVM?  | Pergunta não se aplica ao fundo   |
| O regulamento do FI determina que o valor justo dos ativos emitidos por cada uma das empresas investidas corresponda a, no máximo 25% do total do capital subscrito do fundo?   | Pergunta não se aplica ao fundo   |
| O regulamento do FI determina que a cobrança de taxa de performance seja feita somente após o recebimento, pelos investidores, da totalidade de seu capital integralizado, devidamente atualizado pelo índice de referência e taxa de retorno nele previstos?   | Pergunta não se aplica ao fundo   |
| O gestor do FI, ou gestoras ligadas ao seu respectivo grupo econômico, mantem a condição de cotista do fundo em percentual equivalente a, no mínimo, 5% do capital subscrito do fundo?  | Pergunta não se aplica ao fundo   |
| O regulamento do FI determina que as companhias ou sociedades investidas pelo fundo tenham suas demonstrações financeiras auditadas por auditor independente registrado na CVM e publicadas, no mínimo, anualmente?   | Pergunta não se aplica ao fundo   |
| O gestor do fundo já realizou, nos últimos 10 anos, desinvestimento integral de, pelo menos, 3 sociedades investidas no Brasil por meio de FIP e os referidos desinvestimentos resultaram em recebimento da totalidade do capital integralizado nas referidas sociedades investidas, devidamente atualizado pelo índice de referência e taxa de retorno previstos no regulamento? | Pergunta não se aplica ao fundo   |
| <b>Fundo:</b>   | BB PREVIDENCIÁRIO RENDA FIXA TÍTULOS PÚBLICOS IPCA VI FUNDO DE INVESTIMENTO |
| <b>CNPJ do Fundo:</b>   | 19.523.306/0001-50  |
| <b>Segmento:</b>  | Renda Fixa  |
| <b>Tipo de Ativo:</b>   | FI 100% Títulos Públicos - Art. 7º, I, "b"                                  |
| <b>Tipo de operação realizada:</b>  | Resgate   |
| <b>Valor da operação:</b>   | R\$ 721.153,39  |
| <b>Quantidade de Cotas:</b>   | #VALORI   |
| <b>Valor da Cota (R\$):</b>   | R\$ 1,78340039  |
| <b>Data da Operação:</b>  | 15/08/2018  |
| <b>Data de Liquidação:</b>  | 15/08/2018  |
| <b>Patrimônio Líquido do Fundo (R\$):</b>   | R\$ 245.582.450,00  |
| <b>(%) no Patrimônio Líquido do fundo:</b>  | 0,293650%   |
| <b>Banco/Agência/Conta:</b>   | Banco do Brasil S.A. 3234-4 7.909-X   |
| <b>Administrador:</b>   | BB DTVM (GRUPO BANCO DO BRASIL)   |
| <b>CNPJ do Administrador:</b>   | 30.822.936/0001-59  |
| <b>Data do Termo de Credenciamento do Administrador:</b>  | 27/10/2017  |
| <b>Gestor:</b>  | BB DTVM (GRUPO BANCO DO BRASIL)   |
| <b>CNPJ do Gestor:</b>  | 30.822.936/0001-59  |
| <b>Data do Termo de Credenciamento do Gestor:</b>   | 27/10/2017  |
| <b>Distribuidor:</b>  | BANCO DO BRASIL S.A. (GRUPO BANCO DO BRASIL)                                |
| <b>CNPJ do Distribuidor:</b>  | 00.000.000/0001-91  |
| <b>Data do Termo de Credenciamento do Distribuidor:</b>   | 24/10/2017  |
| <b>Data de Início FI:</b>   | 20/03/2014  |
| <b>Taxa Administração do FI (%):</b>  | 0,20  |
| <b>Agência de Classificação de Risco que classificou o FI:</b>  | Dispensado  |
| <b>Índice de Referência do FI:</b>  | IMA-B   |
| <b>Tx Performance do FI (%):</b>  | Não possui  |
| <b>Tx Performance (Índ. de Ref.: Qual Índ.Ref. é decidido se a Tx. performance será cobrada ou não):</b>  | Não possui  |
| <b>Classificação de risco do FI conforme Agência de Classificação de Risco:</b>   | Dispensado  |
| <b>Carência (dias):</b>   | 3.801   |
| <b>Data Listagem Bolsa:</b>   | Não listado   |
| <b>Resgate (dias):</b>  | 0   |
| <b>Tx Performance (% a superar: Informar % do Índ. Ref. que o fundo deve performar para haver a cobrança de tx performance):</b>  | Não possui  |

|  |  |  |
|--|--|--|
| Cód. Negociação Bolsa:   | Sem código   |  |
| Fundo Destinado à Categoria de Investidor:   | INVESTIDOR GERAL   |  |
| Fundo Investe em Cotas de Outros Fundos? Se sim, informar todos o fundos:  | Não  |  |
| CNPJ do Fundo:   | R\$ 0,00   |  |
| Segmento:  | R\$ 0,00   |  |
| Tipo de Ativo:   | R\$ 0,00   |  |
| % Carteira do Fundo:   | 0,00   |  |
| Descrição da operação (como foi realizada a negociação):   | Autorizada pelo Comitê de Investimentos. Trata-se de Instituição com boa posição no Ranking ANBIMA de Gestores e devidamente credenciada pela Autarquia Municipal de Previdência e Assistência à Saúde dos Servidores. A operação faz parte do processo de diversificação da carteira de investimentos com vistas ao atingimento/superação da meta atuarial. A operação está aderente com a Política de Investimentos. |  |
| Características dos Ativos (Caracterizar o Fundo de Investimento negociado)  | Objetivos:   | O fundo tem como objetivo proporcionar a rentabilidade de suas cotas, mediante aplicação de seus recursos em carteira diversificada de ativos financeiros de renda fixa, obtendo níveis de rentabilidade compatíveis com o Índice de Mercado Anbima - IMA-B. Para isso, aplica seus recursos exclusivamente, em títulos públicos federais registrados no Sistema Especial de Liquidação e Custódia (SELIC) e/ou em suas operações compromissadas. O fundo pode investir até 100% da carteira em títulos públicos federais e/ou em suas operações compromissadas, registrados no SELIC. O fundo deve manter, no mínimo, 80% de sua carteira em ativos financeiros cuja rentabilidade esteja atrelada à variação da taxa de juros doméstica e/ou de índices de preços. |
|  | Principais riscos do fundo:<br>Risco do Fundo atribuído pelo Administrador   | Risco de Taxa de Juros (Risco 4)<br><br>Risco Alto   |
| Compatibilidade da aplicação com as obrigações presentes e futuras do RPPS:  | Sim. Havendo a necessidade do Atestado de Compatibilidade somente quando da aplicação de recursos em razão do longo prazo de carência e/ou resgate   |  |
| Análise / Parecer do Colegiado Deliberativo e Comitê de Investimentos, conforme previsto na legislação do RPPS:  | Operação deliberada/autorizada pelo Comitê de Investimentos da RECIPIREV através da Planilha/Estudo Técnico de Deliberações  |  |
| Outras Observações:  | Data da reunião do Comitê de Investimentos   | 20/07/2018   |
| Outras Observações:  | Pagamento de juros   |  |
| <b>Caso o fundo esteja enquadrado nos artigos a seguir, responder SIM ou NÃO, do contrário deixar em branco</b>  |  |  |
| Art. 7º, III, "a"; Art. 7º, IV, "a"; Art. 7º, IV, "b"; Art. 7º, V, "b"; Art. 7º, VII, "a"; Art. 7º, VII, "b"; Art. 7º, VII, "c"; Art. 8º, I, "a"; Art. 8º, II, "a"; Art. 8º, III; Art. 8º, IV, "a"; Art. 8º, IV, "b" |  |  |
| Fundo possui ativos de emissores privados como ativo final na carteira?  | Pergunta não se aplica ao fundo  |  |
| Há ativos financeiros não emitidos por instituição financeira ?  | Pergunta não se aplica ao fundo  |  |
| Há ativos financeiros não emitidos por companhias abertas, operacionais e registrados na CVM?  | Pergunta não se aplica ao fundo  |  |
| Há ativos financeiros emitidos por securitizadoras (CRI ou CRA)?   | Pergunta não se aplica ao fundo  |  |
| Há ativos financeiros que não são cotas de classe sênior de FIDC?  | Pergunta não se aplica ao fundo  |  |
| Há ativos financeiros ou que os respectivos emissores não são considerados de baixo risco de crédito?  | Pergunta não se aplica ao fundo  |  |
| <b>Caso o fundo esteja enquadrado no artigo a seguir, responder SIM ou NÃO, do contrário deixar em branco</b>  |  |  |
| Art. 7º, VII, "a"  |  |  |
| A série / classe das cotas é considerado de baixo risco de crédito ?   | Pergunta não se aplica ao fundo  |  |
| O regulamento do fundo determina que o limite máximo de concentração em PJ seja de 20% ?   | Pergunta não se aplica ao fundo  |  |
| Foi comprovado que o gestor do FI já realizou no mínimo 10 ofertas públicas de cotas seniores de FIDC encerradas e integralmente liquidadas?   | Pergunta não se aplica ao fundo  |  |
| O total das aplicações de RPPS representa no máximo, 50% do total de cotas seniores ?  | Pergunta não se aplica ao fundo  |  |
| O FI teve suas demonstrações financeiras auditadas e publicadas anualmente?  | Pergunta não se aplica ao fundo  |  |
| <b>Caso o fundo esteja enquadrado no artigo a seguir, responder SIM ou NÃO, do contrário deixar em branco</b>  |  |  |
| Art. 8º, IV, "a"   |  |  |
| O FIP é qualificado como entidade de investimento, nos termos da regulamentação específica da CVM?   | Pergunta não se aplica ao fundo  |  |

|   |  |
|---|--|
| O regulamento do FIP determina que o valor justo dos ativos investidos esteja respaldado em laude de avaliação elaborado por Auditores Independentes ou Analistas de Valores Mobiliários autorizados pela CVM?  | Pergunta não se aplica ao fundo  |
| O regulamento do FI determina que o valor justo dos ativos emitidos por cada uma das empresas investidas corresponda a, no máximo 25% do total do capital subscrito do fundo?   | Pergunta não se aplica ao fundo  |
| O regulamento do FI determina que a cobrança de taxa de performance seja feita somente após o recebimento, pelos investidores, da totalidade de seu capital integralizado, devidamente atualizado pelo índice de referência e taxa de retorno nele previstos?   | Pergunta não se aplica ao fundo  |
| O gestor do FI, ou gestoras ligadas ao seu respectivo grupo econômico, mantém a condição de cotista do fundo em percentual equivalente a, no mínimo, 5% do capital subscrito do fundo?  | Pergunta não se aplica ao fundo  |
| O regulamento do FI determina que as companhias ou sociedades investidas pelo fundo tenham suas demonstrações financeiras auditadas por auditor independente registrado na CVM e publicadas, no mínimo, anualmente?   | Pergunta não se aplica ao fundo  |
| O gestor do fundo já realizou, nos últimos 10 anos, desinvestimento integral de, pelo menos, 3 sociedades investidas no Brasil por meio de FIP e os referidos desinvestimentos resultaram em recebimento da totalidade do capital integralizado nas referidas sociedades investidas, devidamente atualizado pelo índice de referência e taxa de retorno previstos no regulamento? | Pergunta não se aplica ao fundo  |
| <b>Fundo:</b>   | <b>BB PREVIDENCIÁRIO RENDA FIXA TÍTULOS PÚBLICOS VII FUNDO DE INVESTIMENTO</b> |
| <b>CNPJ do Fundo:</b>   | 19.523.305/0001-06   |
| <b>Segmento:</b>  | Renda Fixa   |
| <b>Tipo de Ativo:</b>   | FI 100% Títulos Públicos - Art. 7º, I, "b"                                     |
| <b>Tipo de operação realizada:</b>  | Resgate  |
| <b>Valor da operação:</b>   | R\$ 649.783,19   |
| <b>Quantidade de Cotas:</b>   | #VALOR!  |
| <b>Valor da Cota (R\$):</b>   | R\$ 1,50638770   |
| <b>Data da Operação:</b>  | 15/08/2018   |
| <b>Data de Liquidação:</b>  | 15/08/2018   |
| <b>Patrimônio Líquido do Fundo (R\$):</b>   | R\$ 1.120.493.420,00   |
| <b>(%) no Patrimônio Líquido do fundo:</b>  | 0,057991%  |
| <b>Banco/Agência/Conta:</b>   | Banco do Brasil S.A. 3234-4 7.909-X  |
| <b>Administrador:</b>   | BB DTVM (GRUPO BANCO DO BRASIL)  |
| <b>CNPJ do Administrador:</b>   | 30.822.936/0001-69   |
| <b>Data do Termo de Credenciamento do Administrador:</b>  | 27/10/2017   |
| <b>Gestor:</b>  | BB DTVM (GRUPO BANCO DO BRASIL)  |
| <b>CNPJ do Gestor:</b>  | 30.822.936/0001-69   |
| <b>Data do Termo de Credenciamento do Gestor:</b>   | 27/10/2017   |
| <b>Distribuidor:</b>  | BANCO DO BRASIL S.A. (GRUPO BANCO DO BRASIL)                                   |
| <b>CNPJ do Distribuidor:</b>  | 00.000.000/0001-91   |
| <b>Data do Termo de Credenciamento do Distribuidor:</b>   | 24/10/2017   |
| <b>Data de Início FI:</b>   | 16/03/2015   |
| <b>Taxa Administração do FI (%):</b>  | 0,20   |
| <b>Agência de Classificação de Risco que classificou o FI:</b>  | Dispensado   |
| <b>Índice de Referência do FI:</b>  | IMA-B  |
| <b>Tx Performance do FI (%):</b>  | Não possui   |
| <b>Tx Performance (Índ. de Ref.: Qual Índ.Ref. é decidido se a Tx. performance será cobrada ou não):</b>  | Não possui   |
| <b>Classificação de risco do FI conforme Agência de Classificação de Risco:</b>   | Dispensado   |
| <b>Carência (dias):</b>   | 2.709  |
| <b>Data Listagem Bolsa:</b>   | Não listado  |
| <b>Resgate (dias):</b>  | 0  |
| <b>Tx Performance (% a superar: Informar % do Índ. Ref. que o fundo deve performar para haver a cobrança de tx performance):</b>  | Não possui   |
| <b>Cód. Negociação Bolsa:</b>   | Sem código   |
| <b>Fundo Destinado à Categoria de Investidor:</b>   | INVESTIDOR GERAL   |
| <b>Fundo Investe em Cotas de Outros Fundos? Se sim, informar todos o fundos:</b>  | Não  |
| <b>CNPJ do Fundo:</b>   | R\$ 0,00   |
| <b>Segmento:</b>  | R\$ 0,00   |
| <b>Tipo de Ativo:</b>   | R\$ 0,00   |

|   |  |  |
|---|--|--|
| % Carteira do Fundo:  | 0,00   |  |
| Descrição da operação (como foi realizada a negociação):  | Autorizada pelo Comitê de Investimentos. Trata-se de Instituição com boa posição no Ranking ANBIMA de Gestores e devidamente credenciada pela Autarquia Municipal de Previdência e Assistência à Saúde dos Servidores. A operação faz parte do processo de diversificação da carteira de investimentos com vistas ao atingimento/superação da meta atuarial. A operação está aderente com a Política de Investimentos. |  |
| Características dos Ativos (Caracterizar o Fundo de Investimento negociado)   | Objetivos:   | O fundo tem como objetivo proporcionar a rentabilidade de suas cotas, mediante aplicação de seus recursos em carteira diversificada de ativos financeiros de renda fixa, indexados a taxas prefixadas, pós-fixadas (SELIC/CDI) e/ou índices de preços (IPCA). Para isso, aplica seus recursos, exclusivamente, em títulos públicos federais registrados no Sistema Especial de Liquidação e Custódia (SELIC) e/ou em suas operações compromissadas. A carteira deverá ter como parâmetro de rentabilidade o subíndice IMA-B - Índice de Mercado Anbima série B. O fundo pode investir até 100% da carteira em títulos públicos federais e/ou em suas operações compromissadas, registrados no SELIC. O fundo deve manter, no mínimo, 80% de sua carteira em ativos financeiros cuja rentabilidade esteja atrelada à variação da taxa de juros doméstica e/ou de índices de preços. |
|   | Principais riscos do fundo:<br>Risco do Fundo atribuído pelo Administrador   | Risco de Taxa de Juros (Risco 2)<br><br>Risco Baixo  |
| Compatibilidade da aplicação com as obrigações presentes e futuras do RPPS:   | Sim. Havendo a necessidade do Atestado de Compatibilidade somente quando da aplicação de recursos em razão do longo prazo de carência e/ou resgate   |  |
| Análise / Parecer do Colegiado Deliberativo e Comitê de Investimentos, conforme previsto na legislação do RPPS:   | Operação deliberada/autorizada pelo Comitê de Investimentos da RECIPIREV através da Planilha/Estudo Técnico de Deliberações  |  |
|   | Data da reunião do Comitê de Investimentos   | 20/07/2018   |
| Outras Observações:   | Pagamento de juros   |  |
| <b>Caso o fundo esteja enquadrado nos artigos a seguir, responder SIM ou NÃO, do contrário deixar em branco</b>   |  |  |
| Art. 7º, III, "a" ; Art. 7º, IV, "a"; Art. 7º, IV, "b"; Art. 7º, V, "b"; Art. 7º, VII, "a"; Art. 7º, VII, "b"; Art. 7º, VII, "c"; Art. 8º, I, "a"; Art. 8º, II, "a"; Art. 8º, III; Art. 8º, IV, "a"; Art. 8º, IV, "b" |  |  |
| Fundo possui ativos de emissores privados como ativo final na carteira?   | Pergunta não se aplica ao fundo  |  |
| Há ativos financeiros não emitidos por instituição financeira ?   | Pergunta não se aplica ao fundo  |  |
| Há ativos financeiros não emitidos por companhias abertas, operacionais e registrados na CVM?   | Pergunta não se aplica ao fundo  |  |
| Há ativos financeiros emitidos por securitizadoras (CRI ou CRA)?  | Pergunta não se aplica ao fundo  |  |
| Há ativos financeiros que não são cotas de classe sênior de FIDC?   | Pergunta não se aplica ao fundo  |  |
| Há ativos financeiros ou que os respectivos emissores não são considerados de baixo risco de crédito?   | Pergunta não se aplica ao fundo  |  |
| <b>Caso o fundo esteja enquadrado no artigo a seguir, responder SIM ou NÃO, do contrário deixar em branco</b>   |  |  |
| Art. 7º, VII, "a"   |  |  |
| A série /classe das cotas é considerado de baixo risco de crédito ?   | Pergunta não se aplica ao fundo  |  |
| O regulamento do fundo determina que o limite máximo de concentração em PJ seja de 20% ?  | Pergunta não se aplica ao fundo  |  |
| Foi comprovado que o gestor do FI já realizou no mínimo 10 ofertas públicas de cotas seniores de FIDC encerradas e integralmente liquidadas?  | Pergunta não se aplica ao fundo  |  |
| O total das aplicações de RPPS representa no máximo, 50% do total de cotas seniores ?   | Pergunta não se aplica ao fundo  |  |
| O FI teve suas demonstrações financeiras auditadas e publicadas anualmente?   | Pergunta não se aplica ao fundo  |  |
| <b>Caso o fundo esteja enquadrado no artigo a seguir, responder SIM ou NÃO, do contrário deixar em branco</b>   |  |  |
| Art. 8º, IV, "a"  |  |  |
| O FIP é qualificado como entidade de investimento, nos termos da regulamentação específica da CVM?  | Pergunta não se aplica ao fundo  |  |

|   |                                 |
|---|---------------------------------|
| O regulamento do FIP determina que o valor justo dos ativos investidos esteja respaldado em laude de avaliação elaborado por Auditores Independentes ou Analistas de Valores Mobiliários autorizados pela CVM?  | Pergunta não se aplica ao fundo |
| O regulamento do FI determina que o valor justo dos ativos emitidos por cada uma das empresas investidas corresponda a, no máximo 25% do total do capital subscrito do fundo?   | Pergunta não se aplica ao fundo |
| O regulamento do FI determina que a cobrança de taxa de performance seja feita somente após o recebimento, pelos investidores, da totalidade de seu capital integralizado, devidamente atualizado pelo índice de referência e taxa de retorno nele previstos?   | Pergunta não se aplica ao fundo |
| O gestor do FI, ou gestoras ligadas ao seu respectivo grupo econômico, mantém a condição de cotista do fundo em percentual equivalente a, no mínimo, 5% do capital subscrito do fundo?  | Pergunta não se aplica ao fundo |
| O regulamento do FI determina que as companhias ou sociedades investidas pelo fundo tenham suas demonstrações financeiras auditadas por auditor independente registrado na CVM e publicadas, no mínimo, anualmente?   | Pergunta não se aplica ao fundo |
| O gestor do fundo já realizou, nos últimos 10 anos, desinvestimento integral de, pelo menos, 3 sociedades investidas no Brasil por meio de FIP e os referidos desinvestimentos resultaram em recebimento da totalidade do capital integralizado nas referidas sociedades investidas, devidamente atualizado pelo índice de referência e taxa de retorno previstos no regulamento? | Pergunta não se aplica ao fundo |

|   |   |        |         |
|---|---|--------|---------|
| Fundo:  | BB PREVIDENCIÁRIO RENDA FIXA FLUXO FUNDO DE INVESTIMENTO EM COTAS DE FUNDOS DE INVESTIMENTO |        |         |
| CNPJ do Fundo:  | 13.077.415/0001-05  |        |         |
| Segmento:   | Renda Fixa  |        |         |
| Tipo de Ativo:  | FI Renda Fixa - Geral - Art. 7º, IV, "a"  |        |         |
| Tipo de operação realizada:   | Aplicação   |        |         |
| Valor da operação:  | R\$ 19.182.231,63   |        |         |
| Quantidade de Cotas:  | 9.850.715,26051792  |        |         |
| Valor da Cota (R\$):  | R\$ 1,94729328  |        |         |
| Data da Operação:   | 15/08/2018  |        |         |
| Data de Liquidação:   | 15/08/2018  |        |         |
| Patrimônio Líquido do Fundo (R\$):  | R\$ 1.482.053.560,00  |        |         |
| (%) no Patrimônio Líquido do fundo:   | 1,294301%   |        |         |
| Banco/Agência/Conta:  | Banco do Brasil S.A.  | 3234-4 | 7.909-X |
| Administrador:  | BB DTVM (GRUPO BANCO DO BRASIL)   |        |         |
| CNPJ do Administrador:  | 30.822.936/0001-69  |        |         |
| Data do Termo de Credenciamento do Administrador:   | 27/10/2017  |        |         |
| Gestor:   | BB DTVM (GRUPO BANCO DO BRASIL)   |        |         |
| CNPJ do Gestor:   | 30.822.936/0001-69  |        |         |
| Data do Termo de Credenciamento do Gestor:  | 27/10/2017  |        |         |
| Distribuidor:   | BANCO DO BRASIL S.A. (GRUPO BANCO DO BRASIL)  |        |         |
| CNPJ do Distribuidor:   | 00.000.000/0001-91  |        |         |
| Data do Termo de Credenciamento do Distribuidor:  | 24/10/2017  |        |         |
| Data de Início FI:  | 28/04/2011  |        |         |
| Taxa Administração do FI (%):   | 1,00  |        |         |
| Agência de Classificação de Risco que classificou o FI:   | Dispensado  |        |         |
| Índice de Referência do FI:   | CDI   |        |         |
| Tx Performance do FI (%):   | Não possui  |        |         |
| Tx Performance (m.d. de ref. - Quer m.d. ref. e uecluido se a tx. performance está cobrada ou não):                       | Não possui  |        |         |
| Classificação de risco do FI conforme Agência de Classificação de Risco:  | Dispensado  |        |         |
| Carência (dias):  | 0   |        |         |
| Data Listagem Bolsa:  | Não listado   |        |         |
| Resgate (dias):   | 0   |        |         |
| Tx Performance (% a superar, informar % do m.d. ref. que o fundo deve performar para haver a cobrança do tx performance): | Não possui  |        |         |
| Cód. Negociação Bolsa:  | Sem código  |        |         |
| Fundo Destinado à Categoria de Investidor:  | INVESTIDOR GERAL  |        |         |
| Fundo investe em cotas de outros fundos? Se sim, informar todos o fundos:   | Sim   |        |         |
| CNPJ do Fundo:  | 06.006.071/0001-88  |        |         |
| Segmento:   | Renda Fixa  |        |         |
| Tipo de Ativo:  | FI Renda Fixa - Geral - Art. 7º, IV, "a"  |        |         |
| % Carteira do Fundo:  | 100,00  |        |         |

|  |  |  |
|--|--|--|
| Descrição da operação (como foi realizada a negociação):   | Autorizada pelo Comitê de Investimentos. Trata-se de Instituição com boa posição no Ranking ANBIMA de Gestores e devidamente credenciada pela Autarquia Municipal de Previdência e Assistência à Saúde dos Servidores. A operação faz parte do processo de diversificação da carteira de investimentos com vistas ao atingimento/superação da meta atuarial. A operação está aderente com a Política de Investimentos. |  |
| Características dos Ativos (Caracterizar o Fundo de Investimento negociado)  | Objetivos:   | O fundo tem como objetivo proporcionar a rentabilidade de suas cotas, mediante aplicação de seus recursos em cotas de fundos de investimento que atendam aos limites e garantias exigidas pela Resolução 3922/10 do CMN. O fundo deve manter 80% de sua carteira em ativos cuja rentabilidade esteja atrelada à variação da taxa de juros doméstica e/ou índices de preços. Para tanto, irá aplicar seus recursos em cotas de fundos de investimento de renda fixa com essas mesmas características e em títulos públicos federais e/ou em suas operações compromissadas, no limite de 5% do patrimônio líquido. |
|  | Principais riscos do fundo:<br>Risco do Fundo atribuído pelo Administrador   | Risco de Taxa de Juros (Risco 2)<br><br>Risco Baixo  |
| Compatibilidade da aplicação com as obrigações presentes e futuras do RPPS:  | Sim, porém, não há a necessidade de Atestado de Compatibilidade em razão do prazo curto da carência e/ou resgate   |  |
| Análise / Parecer do Colegiado Deliberativo e Comitê de Investimentos, conforme previsto na legislação do RPPS:  | Operação deliberada/autorizada pelo Comitê de Investimentos da RECIPIREV através da Planilha/Estudo Técnico de Deliberações  |  |
| Outras Observações:  | Data da reunião do Comitê de Investimentos   | 20/07/2018   |
| <b>Caso o fundo esteja enquadrado nos artigos a seguir, responder SIM ou NÃO, do contrário deixar em branco</b>  |  |  |
| Art. 7º, III, "a"; Art. 7º, IV, "a"; Art. 7º, IV, "b"; Art. 7º, V, "b"; Art. 7º, VII, "a"; Art. 7º, VII, "b"; Art. 7º, VII, "c"; Art. 8º, I, "a"; Art. 8º, II, "a"; Art. 8º, III; Art. 8º, IV, "a"; Art. 8º, IV, "b" |  |  |
| Fundo possui ativos de emissores privados como ativo final na carteira?  | Não  |  |
| Há ativos financeiros não emitidos por instituição financeira ?  | Não  |  |
| Há ativos financeiros não emitidos por companhias abertas, operacionais e registrados na CVM?  | Não  |  |
| Há ativos financeiros emitidos por securitizadoras (CRI ou CRA)?   | Não  |  |
| Há ativos financeiros que não são cotas de classe sênior de FIDC?  | Não  |  |
| Há ativos financeiros ou que os respectivos emissores não são considerados de baixo risco de crédito?  | Não  |  |
| <b>Caso o fundo esteja enquadrado no artigo a seguir, responder SIM ou NÃO, do contrário deixar em branco</b>  |  |  |
| Art. 7º, VII, "a"  |  |  |
| A série /classe das cotas é considerado de baixo risco de crédito ?  | Pergunta não se aplica ao fundo  |  |
| O regulamento do fundo determina que o limite máximo de concentração em PJ seja de 20% ?   | Pergunta não se aplica ao fundo  |  |
| Foi comprovado que o gestor do FI já realizou no mínimo 10 ofertas públicas de cotas seniores de FIDC encerradas e integralmente liquidadas?   | Pergunta não se aplica ao fundo  |  |
| O total das aplicações de RPPS representa no máximo, 50% do total de cotas seniores ?  | Pergunta não se aplica ao fundo  |  |
| O FI teve suas demonstrações financeiras auditadas e publicadas anualmente?  | Pergunta não se aplica ao fundo  |  |



Caso o fundo esteja enquadrado no artigo a seguir, responder SIM ou NÃO, do contrário deixar em branco

Art. 8º, IV, "a"

|   |                                 |
|---|---------------------------------|
| O FIP é qualificado como entidade de investimento, nos termos da regulamentação específica da CVM?  | Pergunta não se aplica ao fundo |
| O regulamento do FIP determina que o valor justo dos ativos investidos esteja respaldado em laude de avaliação elaborado por Auditores Independentes ou Analistas de Valores Mobiliários autorizados pela CVM?  | Pergunta não se aplica ao fundo |
| O regulamento do FI determina que o valor justo dos ativos emitidos por cada uma das empresas investidas corresponda a, no máximo 25% do total do capital subscrito do fundo?   | Pergunta não se aplica ao fundo |
| O regulamento do FI determina que a cobrança de taxa de performance seja feita somente após o recebimento, pelos investidores, da totalidade de seu capital integralizado, devidamente atualizado pelo índice de referência e taxa de retorno nele previstos?   | Pergunta não se aplica ao fundo |
| O gestor do FI, ou gestoras ligadas ao seu respectivo grupo econômico, mantem a condição de cotista do fundo em percentual equivalente a, no mínimo, 5% do capital subscrito do fundo?  | Pergunta não se aplica ao fundo |
| O regulamento do FI determina que as companhias ou sociedades investidas pelo fundo tenham suas demonstrações financeiras auditadas por auditor independente registrado na CVM e publicadas, no mínimo, anualmente?   | Pergunta não se aplica ao fundo |
| O gestor do fundo já realizou, nos últimos 10 anos, desinvestimento integral de, pelo menos, 3 sociedades investidas no Brasil por meio de FIP e os referidos desinvestimentos resultaram em recebimento da totalidade do capital integralizado nas referidas sociedades investidas, devidamente atualizado pelo índice de referência e taxa de retorno previstos no regulamento? | Pergunta não se aplica ao fundo |

Anexo: Lâmina(s) do fundo(s) e ofício(s)

PROPRIETÁRIO

Andreson Carlos Gomes de Oliveira  
Gerente de Investimentos em Exercício  
CPF: 052 430 264-25  
Entidade Certificadora: ANBIMA  
Validade da Certificação: 05/12/2020

GESTOR/AUTORIZADOR


José Marcos Alves de Barros  
Gerente de Investimentos  
CPF: 334 326 354-00  
Entidade Certificadora: ANBIMA  
Validade da Certificação: 03/05/2019

**SAÚDE  
RECIFE**

**RECI  
PREV**

Recife, 15 de agosto de 2018

Ofício RECIPREV nº 189/2018 – GI



Senhor Gerente,

Solicitamos aplicar o valor de R\$ 19.182.231,63 (Dezenove milhões, cento e oitenta e dois mil, duzentos e trinta e um reais e sessenta e três centavos), no fundo BB PREVIDENCIÁRIO RENDA FIXA FLUXO FUNDO DE INVESTIMENTO EM COTAS DE FUNDOS DE INVESTIMENTO: 13.077.415/0001-05, vinculado à conta 7.909-X.


Justificativa da aplicação ou resgate: APR 189/2018

Atenciosamente,

  
**JOSÉ MARCOS ALVES DE BARROS**  
GERENTE DE INVESTIMENTOS

  
**ÉLCIO RICARDO LEITE GUIMARÃES**  
GERENTE ADMINISTRATIVO E FINANCEIRO

Ilmo Senhor  
**PEDRO PAULO**  
Gerente de Relacionamento  
**Banco do Brasil S.A. – Agência Setor Público - Recife -PE**  
NESTA

  
Autarquia Municipal de Previdência e Assistência à Saúde dos Servidores - Reciprev / Saúde Recife  
Av. Manoel Borba 488, Cep: 50070-000 , Boa Vista, Recife - PE  
Fone/Fax: (81) 3355.1650 / 3355.1647

**Características**

CNPJ 19 303 795/0001-35  
 Gestão BB Gestão de Recursos DTVM  
 Administrador BB Gestão de Recursos DTVM  
 Taxa de Administração 0,20%  
 Taxa de Administração (Máxima) Não possui  
 Classificação Antima Não classificado  
 Código de Referência 360015  
 Início do Fundo 11/02/2014

**Informações Operacionais**

Aplicação Mínima R\$ 300.000,00  
 Aplicação Adicional R\$ 0,00  
 Saldo Mínimo R\$ 0,00  
 Resgate Mínimo R\$ 0,00  
 Conversão da Cota para Aplicação D+0  
 Conversão da Cota para Resgate D+0  
 Disponibilização dos Recursos Resgatados D+0

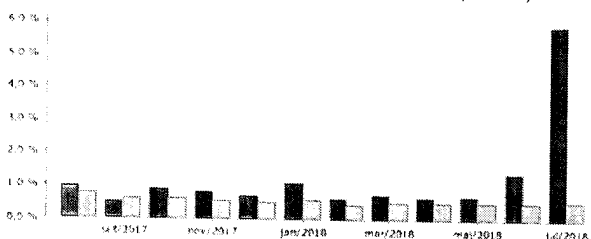
| Retorno (%) | Início | Ano    | 12 meses | 24 meses | 36 meses | jul/18   | jun/18 | mai/18 | abr/18 | mar/18 | fev/18 | jan/18 | dez/17 | nov/17 | out/17 | set/17 | ago/17 |
|-------------|--------|--------|----------|----------|----------|----------|--------|--------|--------|--------|--------|--------|--------|--------|--------|--------|--------|
| Fundo       | 81,83  | 11,87  | 15,86    | 26,78    | 46,85    | 5,90     | 1,39   | 0,72   | 0,68   | 0,75   | 0,65   | 1,09   | 0,71   | 0,82   | 0,89   | 0,52   | 0,97   |
| % do CDI    | 132,50 | 295,81 | 225,41   | 131,96   | 125,64   | 1.087,85 | 268,50 | 138,55 | 131,36 | 140,68 | 139,23 | 186,00 | 132,27 | 144,77 | 138,48 | 80,98  | 120,68 |
| CDI         | 61,76  | 4,01   | 7,04     | 20,29    | 37,29    | 0,54     | 0,52   | 0,52   | 0,52   | 0,53   | 0,46   | 0,58   | 0,54   | 0,57   | 0,64   | 0,64   | 0,80   |
| Ibovespa    | 59,05  | 0,88   | 14,43    | 35,42    | 56,18    | 8,88     | -5,20  | -10,87 | 0,88   | 0,01   | 0,52   | 11,14  | 6,16   | -3,15  | 0,02   | 4,88   | 7,46   |
| IBX         | 59,98  | 0,53   | 13,62    | 34,47    | 54,02    | 8,84     | -5,19  | -10,91 | 0,82   | 0,08   | 0,42   | 10,74  | 6,35   | -3,38  | -0,13  | 4,69   | 7,35   |
| IGP-M       | 28,89  | 6,13   | 8,42     | 6,59     | 18,97    | 0,51     | 1,87   | 1,38   | 0,57   | 0,64   | 0,07   | 0,76   | 0,89   | 0,52   | 0,20   | 0,47   | 0,10   |

| Risco x Retorno (12 meses) | Cota        | PL (R\$ mil) | PL Médio (R\$ mil) | Volatilidade | Perda Máxima | VaR   | Beta | Tracking Error | Retorno Máximo | Retorno Mínimo | Vezes Acima do Benchmark |
|----------------------------|-------------|--------------|--------------------|--------------|--------------|-------|------|----------------|----------------|----------------|--------------------------|
| Fundo                      | 1.818330537 | 1.074.033,88 | 1.056.176,80       | 4,58%        | -0,83%       | 2,18% | 1,02 | 4,59%          | 5,90%          | 0,52%          | 10                       |
| CDI                        | -           | -            | -                  | 0,05%        | -            | 0,02% | 1,00 | 0,00%          | 0,64%          | 0,46%          | 0                        |

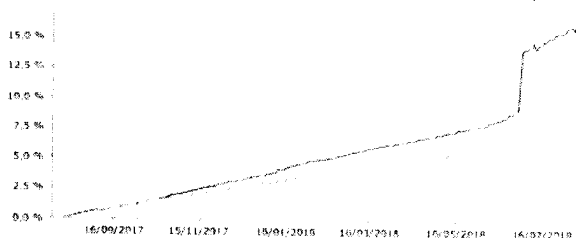
**Gráficos**

■ Fundo □ CDI

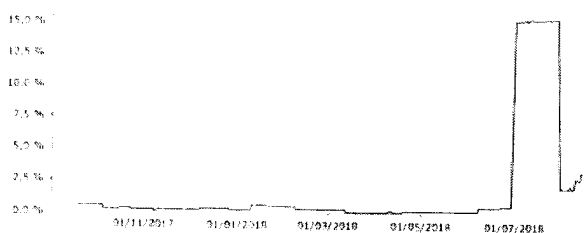
Retorno Mensal - 01/08/2017 a 15/08/2018 (mensal)



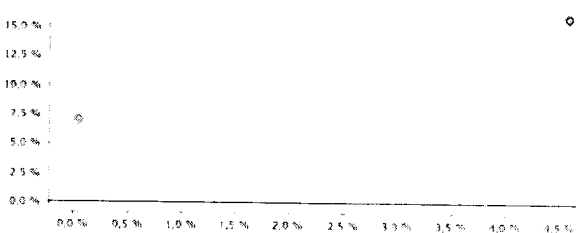
Retorno Acumulado - 14/08/2017 a 15/08/2018 (diária)



Volatilidade Anualizada - 14/08/2017 a 15/08/2018 (diária)




Risco x Retorno - 14/08/2017 a 15/08/2018 (diária)




As informações foram obtidas a partir de fontes públicas ou privadas consideradas confiáveis, cuja responsabilidade pela correção e veracidade não é assumida pela QUANTUM, parte titular desta marca ou por qualquer das empresas de seu grupo empresarial. As informações disponíveis não devem ser entendidas como colocação, distribuição ou oferta de fundo de investimento ou qualquer outro valor mobiliário e fundos de investimento não contam com a garantia do Administrador do fundo, Gestor da carteira, de qualquer mecanismo de seguro ou ainda do Fundo Garantidor de Créditos - FGC. Rentabilidade obtida no passado não representa garantia de rentabilidade futura. As estratégias com derivativos utilizadas como parte da política de investimentos de fundos de investimento podem resultar em significativas perdas para seus cotistas superiores ao capital aplicado e a consequente obrigação do cotista de aportar recursos adicionais para um fundo de investimento. Ao investidor é recomendada a leitura cuidadosa do prospecto e regulamento do fundo de investimento ao aplicar seus recursos. Para avaliação da performance de um fundo de investimento, é recomendável a análise de, no mínimo, 12 (doze) meses. Os valores exibidos estão em Real (BRL). Para os cálculos foram utilizadas observações Diárias.  
 Fonte: Quantum Axis

Patrimônio Líquido (R\$ Milhões) - 14/08/2017 a 15/08/2018 (diária)



Fluxo Mensal (R\$ Milhões) - 01/08/2017 a 15/08/2018 (mensal)



Composição da Carteira

jul/2018

Performance dos Fundos em Carteira

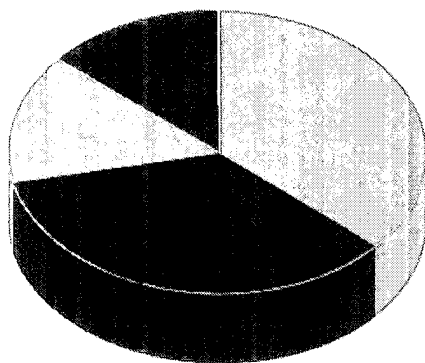
| Fundo                         | % do PL | Nominal | Relativo | Nominal | Relativo | Nominal | Relativo | Nominal | Relativo | Volatilidade | P. Médio |
|-------------------------------|---------|---------|----------|---------|----------|---------|----------|---------|----------|--------------|----------|
| Não há fundos(FI) na carteira |         |         |          |         |          |         |          |         |          |              |          |

Composição da Carteira por Tipo de Aplicação (% do PL)

| Tipo de Aplicação            | jul/18       | jun/18       | mai/18       | abr/18       | mar/18       | fev/18       | jan/18       | dez/17       |
|------------------------------|--------------|--------------|--------------|--------------|--------------|--------------|--------------|--------------|
| Títulos Públicos             | 99,89%       | 99,88%       | 99,86%       | 99,84%       | 99,82%       | 99,80%       | 99,90%       | 99,88%       |
| Operações Compromissadas     | 0,11%        | 0,12%        | 0,14%        | 0,16%        | 0,18%        | 0,20%        | 0,10%        | 0,12%        |
| Valores a receber            | 0,00%        | 0,00%        | 0,00%        | 0,00%        | -            | 0,00%        | 0,00%        | 0,00%        |
| Disponibilidades             | 0,00%        | 0,00%        | 0,00%        | 0,00%        | 0,00%        | 0,00%        | 0,00%        | 0,00%        |
| Valores a pagar              | -0,00%       | -0,00%       | -0,00%       | -0,00%       | -0,00%       | -0,00%       | -0,00%       | -0,00%       |
| Patrimônio Líquido (R\$ mil) | 1 099 032,15 | 1 081 379,48 | 1 066 559,53 | 1 058 966,79 | 1 051 816,63 | 1 044 009,45 | 1 067 358,82 | 1 055 901,52 |
| Data da Divulgação           | 07/08/2018   | 03/07/2018   | 05/06/2018   | 04/05/2018   | 04/04/2018   | 06/03/2018   | 07/02/2018   | 05/01/2018   |

Composição da Carteira Individual - Ativos (%)

jul/2018



|   |         |
|---|---------|
| NTN-B - Venc. 15/08/2020                          | 36,38 % |
| NTN-B - Venc. 15/08/2022                          | 35,03 % |
| NTN-B - Venc. 15/08/2018                          | 14,89 % |
| NTN-B - Venc. 15/08/2024                          | 13,60 % |
| Operações Compromissadas - LFT - Venc. 01/09/2021 | 0,11 %  |
| Valores a receber / DIFERIR CVM 28/09/18          | 0,00 %  |
| Valores a pagar / Taxa de Custódia                | 0,00 %  |
| Operações Compromissadas - LTN - Venc. 01/07/2020 | 0,00 %  |
| Valores a pagar / Taxa de Administração           | 0,00 %  |
| Valores a pagar / Taxa Selic                      | 0,00 %  |
| Valores a pagar / Taxa Cetip                      | 0,00 %  |
| Valores a pagar / Prov. Audit 29/03/2020          | 0,00 %  |
| Outras Disponibilidades                           | 0,00 %  |

As informações foram obtidas a partir de fontes públicas ou privadas consideradas confiáveis, cuja responsabilidade pela correção e veracidade não é assumida pela QUANTUM, pelo titular desta marca ou por qualquer das empresas de seu grupo empresarial. As informações disponíveis não devem ser entendidas como colocação, distribuição ou oferta de fundo de investimento ou qualquer outro valor mobiliário. Fundos de investimento não contam com a garantia do Administrador do fundo, Gestor da carteira, de qualquer mecanismo de seguro ou, ainda, do Fundo Garantidor de Créditos - FGC. Rentabilidade obtida no passado não representa garantia de rentabilidade futura. As estratégias com derivativos, utilizadas como parte da política de investimento de fundos de investimento, podem resultar em significativas perdas para seus cotistas superiores ao capital aplicado e a consequente obrigação do cotista de aportar recursos adicionais para cobrir o prejuízo do fundo. Ao investidor é recomendada a leitura cuidadosa do prospecto e regulamento do fundo de investimento ao aplicar seus recursos. Para avaliação da performance de um fundo de investimento, é recomendável a análise de, no mínimo, 12 (doze) meses. Os valores exibidos estão em Real (BRL). Para os cálculos foram utilizadas observações Diárias.  
Fonte: Quantum Axis

**Características**

CNPJ: 19.523.306/0001-50  
 Gestão: BB Gestão de Recursos DTVM  
 Administrador: BB Gestão de Recursos DTVM  
 Taxa de Administração: 0,20%  
 Taxa de Administração (Máxima): Não possui  
 Classificação Anbima: Renda Fixa Duração Livre Soberano  
 Código de Referência: 363375  
 Início do Fundo: 20/03/2014

**Informações Operacionais**

Aplicação Mínima: R\$ 300.000,00  
 Aplicação Adicional: R\$ 0,00  
 Saldo Mínimo: R\$ 0,00  
 Resgate Mínimo: R\$ 0,00  
 Conversão da Cota para Aplicação: D+0  
 Conversão da Cota para Resgate: D+0  
 Disponibilização dos Recursos Resgatados: D+0

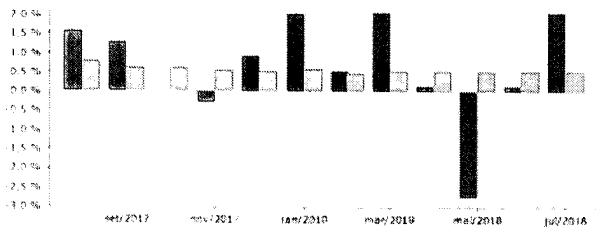
| Retorno (%) | Início | Ano    | 12 meses | 24 meses | 36 meses | jul/18 | jun/18 | mai/18  | abr/18 | mar/18 | fev/18 | jan/18 | dez/17 | nov/17 | out/17 | set/17 | ago/17 |
|-------------|--------|--------|----------|----------|----------|--------|--------|---------|--------|--------|--------|--------|--------|--------|--------|--------|--------|
| Fundo       | 78,34  | 4,43   | 7,75     | 22,59    | 51,14    | 2,06   | 0,15   | -2,78   | 0,14   | 2,07   | 0,54   | 2,05   | 0,93   | -0,30  | 0,03   | 1,28   | 1,57   |
| % do CDI    | 130,19 | 110,31 | 110,08   | 111,34   | 137,13   | 379,18 | 29,52  | -536,78 | 26,45  | 389,49 | 115,74 | 350,85 | 173,37 | -52,73 | 4,55   | 201,22 | 196,42 |
| CDI         | 60,17  | 4,01   | 7,04     | 20,29    | 37,29    | 0,54   | 0,52   | 0,52    | 0,52   | 0,53   | 0,46   | 0,58   | 0,54   | 0,57   | 0,64   | 0,64   | 0,80   |
| Ibovespa    | 63,03  | 0,88   | 14,43    | 35,42    | 56,18    | 8,88   | -5,20  | -10,87  | 0,88   | 0,01   | 0,52   | 11,14  | 6,16   | -3,15  | 0,02   | 4,88   | 7,46   |
| IBX         | 62,02  | 0,53   | 13,62    | 34,47    | 54,02    | 8,84   | -5,19  | -10,91  | 0,82   | 0,08   | 0,42   | 10,74  | 6,35   | -3,38  | -0,13  | 4,69   | 7,35   |
| IGP-M       | 27,23  | 6,13   | 8,42     | 6,59     | 18,97    | 0,51   | 1,87   | 1,38    | 0,57   | 0,64   | 0,07   | 0,76   | 0,89   | 0,52   | 0,20   | 0,47   | 0,10   |

| Risco x Retorno (12 meses) | Cota        | PL (R\$ mil) | PL Médio (R\$ mil) | Volatilidade | Perda Máxima | VaR   | Beta | Tracking Error | Retorno Máximo | Retorno Mínimo | Veze Acima do Benchmark |
|----------------------------|-------------|--------------|--------------------|--------------|--------------|-------|------|----------------|----------------|----------------|-------------------------|
| Fundo                      | 1.783400387 | 245.582,45   | 313.316,00         | 4,15%        | -5,05%       | 1,97% | 0,00 | 4,15%          | 2,07%          | -2,78%         | 6                       |
| CDI                        | -           | -            | -                  | 0,05%        | -            | 0,02% | 1,00 | 0,00%          | 0,64%          | 0,46%          | 0                       |

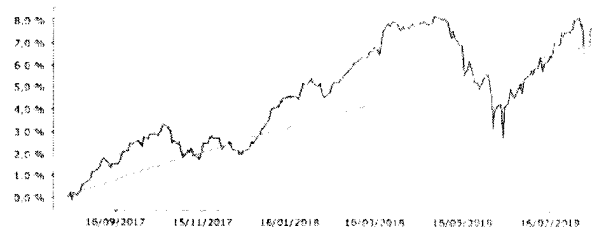
**Gráficos**

■ Fundo ■ CDI

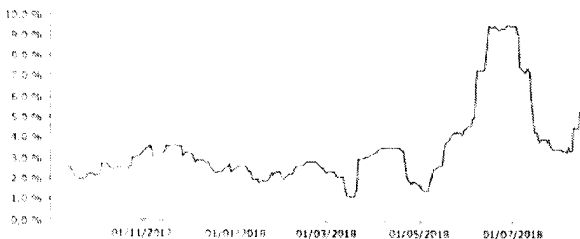
**Retorno Mensal - 01/08/2017 a 15/08/2018 (mensal)**



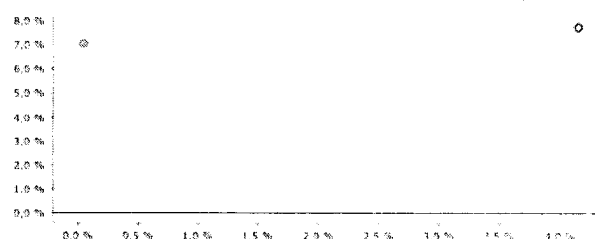
**Retorno Acumulado - 14/08/2017 a 15/08/2018 (diária)**



**Volatilidade Anualizada - 14/08/2017 a 15/08/2018 (diária)**



**Risco x Retorno - 14/08/2017 a 15/08/2018 (diária)**

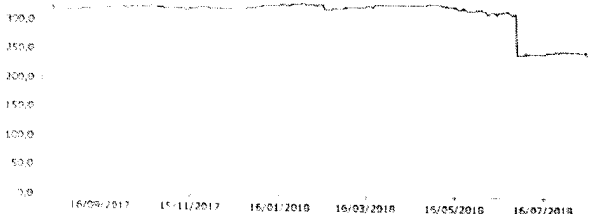


As informações foram obtidas a partir de fontes públicas ou privadas consideradas confiáveis, cuja responsabilidade pela correção e veracidade não é assumida pela QUANTUM, pelo titular desta marca ou por qualquer das empresas de seu grupo empresarial. As informações disponíveis não devem ser entendidas como colocação, distribuição ou oferta de fundo de investimento ou qualquer outro valor mobiliário. Fundos de investimento não contam com a garantia do Administrador do fundo, Gestor da carteira, de qualquer mecanismo de seguro ou, ainda, do Fundo Garantidor de Créditos - FGC. Rentabilidade obtida no passado não representa garantia de rentabilidade futura. As estratégias com derivativos utilizadas como parte da política de investimento de fundos de investimento podem resultar em significativas perdas para seus cotistas superiores ao capital aplicado e a consequente obrigação do cotista de aportar recursos adicionais para cobrir o prejuízo do fundo. Ao investidor é recomendada a leitura cuidadosa do prospecto e regulamento do fundo de investimento ao aplicar seus recursos. Para avaliação da performance de um fundo de investimento, é recomendável a análise de, no mínimo, 12 (doze) meses. Os valores exibidos estão em Real (BRL). Para os cálculos foram utilizadas observações diárias.  
 Fonte: Quantum Axis


**:: BB TÍTULOS PÚBLICOS IPCA VI FI RENDA FIXA PREVIDENCIÁRIO**

15/08/2018

Patrimônio Líquido (R\$ Milhões) - 14/08/2017 a 15/08/2018 (diária)



Fluxo Mensal (R\$ Milhões) - 01/08/2017 a 15/08/2018 (mensal)



Composição da Carteira

jul/2018

Performance dos Fundos em Carteira

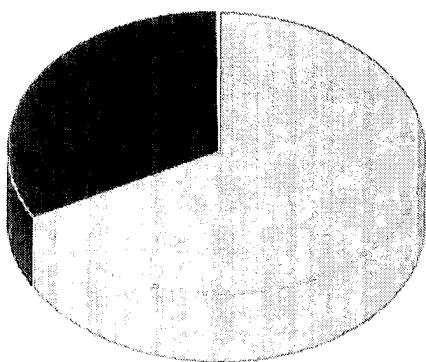
| Fundo                         | % do PL | Nominal | Relativo | Nominal | Relativo | Nominal | Relativo | Nominal | Relativo | Nominal | Relativo | Volatilidade | PL Médio |
|-------------------------------|---------|---------|----------|---------|----------|---------|----------|---------|----------|---------|----------|--------------|----------|
| Não há fundos(FI) na carteira |         |         |          |         |          |         |          |         |          |         |          |              |          |

Composição da Carteira por Tipo de Aplicação (% do PL)

| Tipo de Aplicação            | jul/18     | jun/18     | mai/18     | abr/18     | mar/18     | fev/18     | jan/18     | dez/17     |
|------------------------------|------------|------------|------------|------------|------------|------------|------------|------------|
| Títulos Públicos             | 99,88%     | 99,85%     | 99,86%     | 99,85%     | 99,83%     | 99,81%     | 99,90%     | 99,88%     |
| Operações Compromissadas     | 0,12%      | 0,15%      | 0,14%      | 0,15%      | 0,17%      | 0,19%      | 0,10%      | 0,12%      |
| Valores a receber            | 0,00%      | 0,00%      | 0,00%      | 0,00%      | -          | 0,00%      | 0,00%      | 0,00%      |
| Disponibilidades             | 0,00%      | 0,00%      | 0,00%      | 0,00%      | 0,00%      | 0,00%      | 0,00%      | 0,00%      |
| Valores a pagar              | -0,00%     | -0,00%     | -0,00%     | -0,00%     | -0,00%     | -0,00%     | -0,00%     | -0,00%     |
| Patrimônio Líquido (R\$ mil) | 251.842,78 | 246.769,14 | 321.595,42 | 330.784,35 | 330.332,12 | 323.631,83 | 330.497,69 | 323.868,65 |
| Data da Divulgação           | 07/08/2018 | 03/07/2018 | 05/06/2018 | 04/05/2018 | 04/04/2018 | 06/03/2018 | 07/02/2018 | 05/01/2018 |

Composição da Carteira Individual - Ativos (%)

jul/2018



|  |         |
|--|---------|
| NTN-B - Venc.: 15/08/2022                        | 66,90 % |
| NTN-B - Venc.: 15/08/2024                        | 32,97 % |
| Operações Compromissadas - LFT - Venc 01/09/2021 | 0,12 %  |
| Valores a receber / DIFERIR CVM 28/09/18         | 0,00 %  |
| Operações Compromissadas - LTN - Venc 01/07/2020 | 0,00 %  |
| Valores a pagar / Prov. Audit 28/12/2018         | 0,00 %  |
| Valores a pagar / Taxa de Custódia               | 0,00 %  |
| Valores a pagar / Taxa de Administração          | 0,00 %  |
| Valores a pagar / Taxa Cetip                     | 0,00 %  |
| Outras Disponibilidades                          | 0,00 %  |
| Valores a pagar / Taxa Selic                     | 0,00 %  |

As informações foram obtidas a partir de fontes públicas ou privadas consideradas confiáveis, cuja responsabilidade pela correção e veracidade não é assumida pela QUANTUM, pois titular desta marca ou qualquer das empresas de seu grupo empresarial. As informações disponíveis não devem ser entendidas como colocação, distribuição ou oferta de fundo de investimento ou qualquer outro valor mobiliário. Fundos de investimento não contam com a garantia do Administrador do fundo, Gestor da carteira, de qualquer mecanismo de seguro ou, ainda, do Fundo Garantidor de Créditos - FGC. Rentabilidade obtida no passado não representa garantia de rentabilidade futura. As estratégias com derivativos, utilizadas como parte da política de investimento de fundos de investimento, podem resultar em significativas perdas para seus cotistas superiores ao capital aplicado e a consequente obrigação do cotista de aportar recursos adicionais para cobrir o prejuízo do fundo. Ao investidor é recomendada a leitura cuidadosa do prospecto e regulamento do fundo de investimento ao aplicar seus recursos. Para avaliação da performance de um fundo de investimento, é recomendável a análise de, no mínimo, 12 (doze) meses. Os valores exibidos estão em Real (R\$). Para os cálculos foram utilizadas observações Diárias. Fonte: Quantum Axis

**Características**

CNPJ: 19.523.305/0001-06  
 Gestão: BB Gestão de Recursos DTVM  
 Administrador: BB Gestão de Recursos DTVM  
 Taxa de Administração: 0,20%  
 Taxa de Administração (Máxima): Não possui  
 Classificação Anbima: Renda Fixa Duração Livre Soberano  
 Código de Referência: 390739  
 Início do Fundo: 16/03/2015

**Informações Operacionais**

Aplicação Mínima: R\$ 300.000,00  
 Aplicação Adicional: R\$ 0,00  
 Saldo Mínimo: R\$ 0,00  
 Resgate Mínimo: R\$ 0,00  
 Conversão da Cota para Aplicação: D+0  
 Conversão da Cota para Resgate: D+0  
 Disponibilização dos Recursos Resgatados: D+0

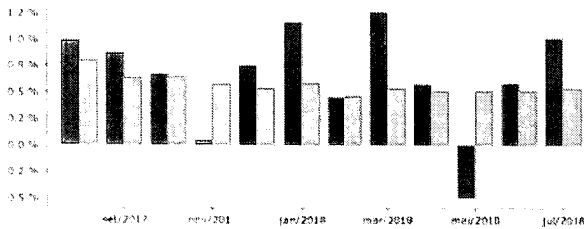
| Retorno (%) | Início | Ano    | 12 meses | 24 meses | 36 meses | jul/18 | jun/18 | mai/18 | abr/18 | mar/18 | fev/18 | jan/18 | dez/17 | nov/17 | out/17 | set/17 | ago/17 |
|-------------|--------|--------|----------|----------|----------|--------|--------|--------|--------|--------|--------|--------|--------|--------|--------|--------|--------|
| Fundo       | 50,64  | 4,91   | 8,12     | 21,86    | 44,10    | 1,01   | 0,58   | -0,51  | 0,57   | 1,27   | 0,46   | 1,17   | 0,75   | 0,05   | 0,67   | 0,88   | 0,99   |
| % do CDI    | 114,28 | 122,32 | 115,43   | 107,70   | 118,25   | 186,77 | 111,91 | -97,61 | 110,80 | 238,12 | 98,71  | 200,87 | 139,11 | 8,65   | 103,91 | 137,29 | 123,80 |
| CDI         | 44,31  | 4,01   | 7,04     | 20,29    | 37,29    | 0,54   | 0,52   | 0,52   | 0,52   | 0,53   | 0,46   | 0,58   | 0,54   | 0,57   | 0,64   | 0,64   | 0,80   |
| Ibovespa    | 57,79  | 0,88   | 14,43    | 35,42    | 56,18    | 8,88   | -5,20  | -10,87 | 0,88   | 0,01   | 0,52   | 11,14  | 6,16   | -3,15  | 0,02   | 4,88   | 7,46   |
| IBX         | 56,96  | 0,53   | 13,62    | 34,47    | 54,02    | 8,84   | -5,19  | -10,91 | 0,82   | 0,08   | 0,42   | 10,74  | 6,35   | -3,38  | -0,13  | 4,69   | 7,35   |
| IGP-M       | 23,20  | 6,13   | 8,42     | 6,59     | 18,97    | 0,51   | 1,87   | 1,38   | 0,57   | 0,64   | 0,07   | 0,76   | 0,89   | 0,52   | 0,20   | 0,47   | 0,10   |

| Risco x Retorno (12 meses) | Cota        | PL (R\$ mil) | PL Médio (R\$ mil) | Volatilidade | Perda Máxima | VaR   | Beta | Tracking Error | Retorno Máximo | Retorno Mínimo | Vezeas Acima do Benchmark |
|----------------------------|-------------|--------------|--------------------|--------------|--------------|-------|------|----------------|----------------|----------------|---------------------------|
| Fundo                      | 1.506387704 | 1.120.493,42 | 1.150.948,49       | 1,69%        | -1,40%       | 0,80% | 0,11 | 1,69%          | 1,27%          | -0,51%         | 8                         |
| CDI                        | -           | -            | -                  | 0,05%        | -            | 0,02% | 1,00 | 0,00%          | 0,64%          | 0,46%          | 0                         |

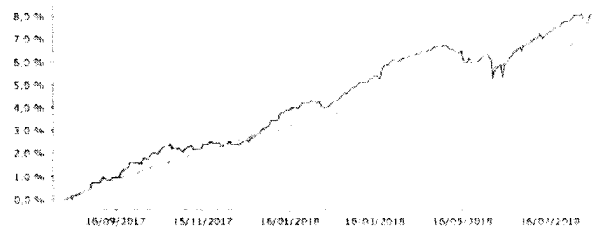
**Gráficos**

■ Fundo ■ CDI

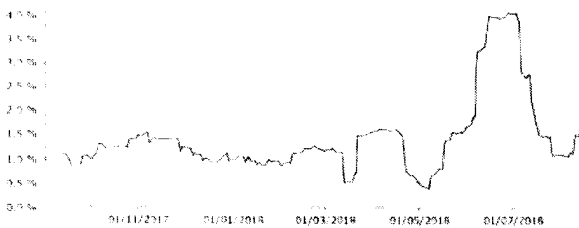
**Retorno Mensal - 01/08/2017 a 15/08/2018 (mensal)**



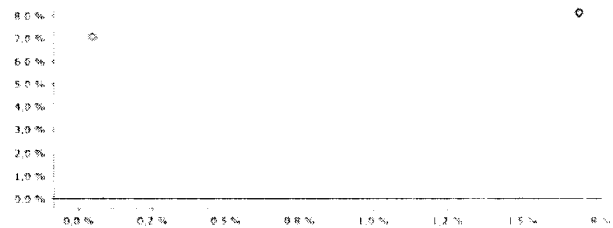
**Retorno Acumulado - 14/08/2017 a 15/08/2018 (diária)**



**Volatilidade Anualizada - 14/08/2017 a 15/08/2018 (diária)**




**Risco x Retorno - 14/08/2017 a 15/08/2018 (diária)**




As informações foram obtidas a partir de fontes públicas ou privadas consideradas confiáveis, cuja responsabilidade pela correção e veracidade não é assumida pela QUANTUM, pelo titular desta marca ou por qualquer das empresas de seu grupo empresarial. As informações disponíveis não devem ser entendidas como colocação, distribuição ou oferta de fundo de investimento ou qualquer outro valor mobiliário. Fundos de investimento não contam com a garantia do Administrador do fundo, Gestor da carteira, de qualquer mecanismo de seguro ou, ainda, do Fundo Garantidor de Créditos - FGC. Rentabilidade obtida no passado não representa garantia de rentabilidade futura. As estratégias com derivativos, utilizadas como parte da política de investimento do fundo de investimento, podem resultar em significativas perdas para seus cotistas superiores ao capital aplicado e a consequente obrigação do cotista de aportar recursos adicionais para cobrir o prejuízo do fundo. Ao investidor é recomendada a leitura cuidadosa do prospecto e regulamento do fundo de investimento ao aplicar seus recursos. Para a avaliação da performance de um fundo de investimento, é recomendável a análise de, no mínimo, 12 (doze) meses. Os valores exibidos estão em Real (BRL). Para os cálculos foram utilizadas observações diárias.  
 Fonte: Quantum Axis

Patrimônio Líquido (R\$ Milhões) - 14/08/2017 a 15/08/2018 (diária)



Fluxo Mensal (R\$ Milhões) - 01/08/2017 a 15/08/2018 (mensal)



Composição da Carteira

jul/2018

Performance dos Fundos em Carteira

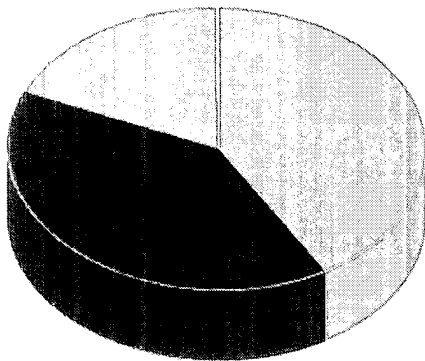
| Fundo                         | % do PL | Nominal | Relativo | Nominal | Relativo | Nominal | Relativo | Nominal | Relativo | Nominal | Relativo | Volatilidade | PL Médio |
|-------------------------------|---------|---------|----------|---------|----------|---------|----------|---------|----------|---------|----------|--------------|----------|
| Não há fundos(FI) na carteira |         |         |          |         |          |         |          |         |          |         |          |              |          |

Composição da Carteira por Tipo de Aplicação (% do PL)

| Tipo de Aplicação            | jul/18       | jun/18       | mai/18       | abr/18       | mar/18       | fev/18       | jan/18       | dez/17       |
|------------------------------|--------------|--------------|--------------|--------------|--------------|--------------|--------------|--------------|
| Títulos Públicos             | 99,90%       | 99,88%       | 99,86%       | 99,84%       | 99,82%       | 99,80%       | 99,88%       | 99,86%       |
| Operações Compromissadas     | 0,10%        | 0,12%        | 0,14%        | 0,16%        | 0,18%        | 0,20%        | 0,12%        | 0,14%        |
| Valores a receber            | 0,00%        | 0,00%        | 0,00%        | 0,00%        | -            | 0,00%        | 0,00%        | 0,00%        |
| Disponibilidades             | 0,00%        | 0,00%        | 0,00%        | 0,00%        | 0,00%        | 0,00%        | 0,00%        | 0,00%        |
| Valores a pagar              | -0,00%       | -0,00%       | -0,00%       | -0,00%       | -0,00%       | -0,00%       | -0,00%       | -0,00%       |
| Patrimônio Líquido (R\$ mil) | 1.147.839,84 | 1.136.332,23 | 1.160.131,34 | 1.166.021,11 | 1.159.373,58 | 1.144.882,16 | 1.171.096,13 | 1.157.531,54 |
| Data da Divulgação           | 07/08/2018   | 03/07/2018   | 05/06/2018   | 03/05/2018   | 04/04/2018   | 02/03/2018   | 07/02/2018   | 05/01/2018   |

Composição da Carteira Individual - Ativos (%)

jul/2018



|   |         |
|---|---------|
| NTN-B - Venc. 15/08/2018                          | 41,42 % |
| NTN-B - Venc. 15/08/2020                          | 40,01 % |
| NTN-B - Venc. 15/08/2022                          | 18,46 % |
| Operações Compromissadas - LFT - Venc. 01/09/2021 | 0,10 %  |
| Valores a receber / DIFERIR CVM 28/09/18          | 0,00 %  |
| Valores a pagar / Taxa de Custódia                | 0,00 %  |
| Outras Disponibilidades                           | 0,00 %  |
| Valores a pagar / Taxa de Administração           | 0,00 %  |
| Valores a pagar / Prov Audit 28/12/2018           | 0,00 %  |
| Valores a pagar / Taxa Selic                      | 0,00 %  |
| Valores a pagar / Taxa Cetip                      | 0,00 %  |

As informações foram obtidas a partir de fontes públicas ou privadas consideradas confiáveis, cuja responsabilidade pela correção e veracidade não é assumida pela QUANTUM pelo titular desta marca ou por qualquer das empresas de seu grupo empresarial. As informações disponíveis não devem ser entendidas como colocação, distribuição ou oferta de fundo de investimento ou qualquer outro valor mobiliário. Fundos de investimento não contam com a garantia do Administrador do fundo, Gestor da carteira, de qualquer mecanismo de seguro ou fundo de garantia de créditos. FISC: Rentabilidade obtida no passado não representa garantia de rentabilidade futura. As estratégias com derivativos, utilizadas como parte da política de investimento do fundo de investimento, podem resultar em significativas perdas para seus cotistas superiores ao capital aplicado e a consequente obrigação do investidor de aportar recursos adicionais para cobrir o prejuízo do fundo. Ao investidor é recomendada a leitura cuidadosa do prospecto e regulamento do fundo de investimento ao aplicar seus recursos. Para avaliação da performance de um fundo de investimento, é recomendável a análise de, no mínimo, 12 (doze) meses. Os valores exibidos estão em Real (BRL). Para os cálculos foram utilizadas informações de fontes: Quantum Axis.



**Características**

CNPJ: 13.077.415/0001-05  
 Gestão: BB Gestão de Recursos DTVM  
 Administrador: BB Gestão de Recursos DTVM  
 Taxa de Administração: 1,00%  
 Taxa de Administração (Máxima): Não possui  
 Classificação Anbima: Renda Fixa Duração Baixa Soberano  
 Código de Referência: 272604  
 Início do Fundo: 28/04/2011

**Informações Operacionais**

Aplicação Mínima: R\$ 1.000,00  
 Aplicação Adicional: R\$ 0,00  
 Saldo Mínimo: R\$ 0,00  
 Resgate Mínimo: R\$ 0,00  
 Conversão da Cota para Aplicação: D+0  
 Conversão da Cota para Resgate: D+0  
 Disponibilização dos Recursos Resgatados: D+0

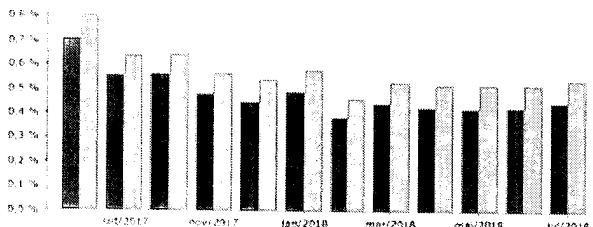
| Retorno (%) | Início | Ano   | 12 meses | 24 meses | 36 meses | jul/18 | jun/18 | mai/18 | abr/18 | mar/18 | fev/18 | jan/18 | dez/17 | nov/17 | out/17 | set/17 | ago/17 |
|-------------|--------|-------|----------|----------|----------|--------|--------|--------|--------|--------|--------|--------|--------|--------|--------|--------|--------|
| Fundo       | 94,73  | 3,32  | 5,89     | 17,98    | 33,58    | 0,45   | 0,43   | 0,42   | 0,43   | 0,44   | 0,39   | 0,49   | 0,45   | 0,48   | 0,56   | 0,56   | 0,70   |
| % do CDI    | 88,81  | 82,59 | 83,74    | 88,63    | 90,04    | 82,84  | 82,57  | 81,66  | 82,43  | 83,41  | 83,21  | 83,54  | 83,22  | 84,64  | 86,94  | 87,14  | 87,92  |
| CDI         | 106,66 | 4,01  | 7,04     | 20,29    | 37,29    | 0,54   | 0,52   | 0,52   | 0,52   | 0,53   | 0,46   | 0,58   | 0,54   | 0,57   | 0,64   | 0,64   | 0,80   |
| Ibovespa    | 17,37  | 0,88  | 14,43    | 35,42    | 56,18    | 8,88   | -5,20  | -10,87 | 0,88   | 0,01   | 0,52   | 11,14  | 6,16   | -3,15  | 0,02   | 4,88   | 7,46   |
| IBX         | 48,40  | 0,53  | 13,62    | 34,47    | 54,02    | 8,84   | -5,19  | -10,91 | 0,82   | 0,08   | 0,42   | 10,74  | 6,35   | -3,38  | -0,13  | 4,69   | 7,35   |
| IGP-M       | 50,74  | 6,13  | 8,42     | 6,59     | 18,97    | 0,51   | 1,87   | 1,38   | 0,57   | 0,64   | 0,07   | 0,76   | 0,89   | 0,52   | 0,20   | 0,47   | 0,10   |

| Risco x Retorno (12 meses) | Cota       | PL (R\$ mil) | PL Médio (R\$ mil) | Volatilidade | Perda Máxima | VaR   | Beta | Tracking Error | Retorno Máximo | Retorno Mínimo | Veze Arima do Benchmark |
|----------------------------|------------|--------------|--------------------|--------------|--------------|-------|------|----------------|----------------|----------------|-------------------------|
| Fundo                      | 1.94729328 | 1.482.053,56 | 1.323.584,45       | 0,05%        | -            | 0,02% | 0,95 | 0,01%          | 0,56%          | 0,39%          | 0                       |
| CDI                        | -          | -            | -                  | 0,05%        | -            | 0,02% | 1,00 | 0,00%          | 0,64%          | 0,46%          | 0                       |

**Gráficos**

■ Fundo ■ CDI

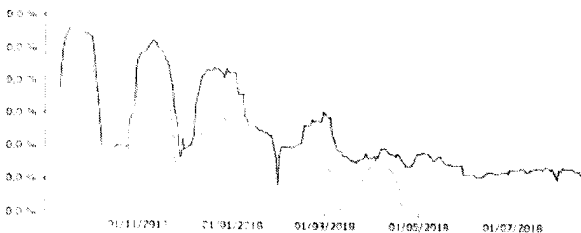
Retorno Mensal - 01/08/2017 a 15/08/2018 (mensal)



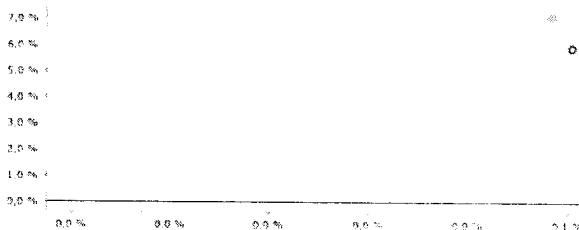
Retorno Acumulado - 14/08/2017 a 15/08/2018 (diária)



Volatilidade Anualizada - 14/08/2017 a 15/08/2018 (diária)

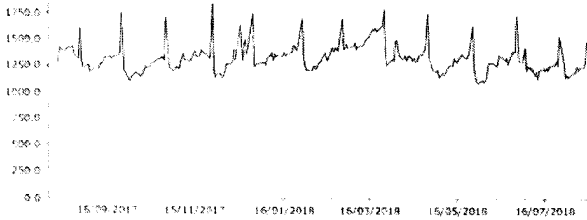


Risco x Retorno - 14/08/2017 a 15/08/2018 (diária)

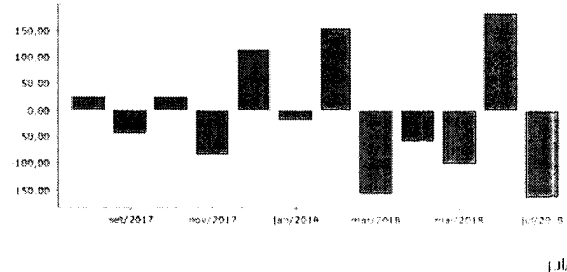


As informações foram obtidas a partir de fontes públicas ou privadas consideradas confiáveis, cuja responsabilidade pela correção e veracidade não é assumida pela QUANTUM, pelo titular desta nota ou por qualquer das empresas de seu grupo empresarial. As informações disponíveis não devem ser entendidas como colocação, distribuição ou oferta de fundo de investimento ou qualquer outro valor mobiliário. Fundos de investimento não contam com a garantia do Administrador do fundo. Gestor da carteira de qualquer mecanismo de seguro ou fundo de garantia de créditos. L.G.C. Rentabilidade obtida no passado não representa garantia de rentabilidade futura. As estratégias com derivativos, utilizadas como parte da política de investimento de fundos de investimento, podem resultar em significativas perdas para seus cotistas superiores ao capital aplicado e a consequente obrigação do cotista de aportar recursos pessoais para cobrir o prejuízo do fundo. Ao investidor é recomendada a leitura cuidadosa do prospecto e regulamento do fundo de investimento ao aplicar seus recursos. Para avaliação da performance do fundo de investimento, é recomendável a análise de, no mínimo, 12 (doze) meses. Os valores exibidos estão em Real (BRL). Para os cálculos foram utilizadas observações diárias.  
 Fonte: Quantum Axis

Patrimônio Líquido (R\$ Milhões) - 14/08/2017 a 15/08/2018 (diária)



Fluxo Mensal (R\$ Milhões) - 01/08/2017 a 15/08/2018 (mensal)



Composição da Carteira

Performance dos Fundos em Carteira


Retorno (%) / % do Benchmark CDI

| FUNDO  | % do PL | Mês     |          | Ano     |          | 12 meses |          | Desde o início |          | 12 meses |  | Volatilidade         | PL Medio |
|--|---------|---------|----------|---------|----------|----------|----------|----------------|----------|----------|--|----------------------|----------|
|  |         | Nominal | Relativo | Nominal | Relativo | Nominal  | Relativo | Nominal        | Relativo |          |  |                      |          |
| BB TOP TÍTULOS PÚBLICOS FEDERAIS FI RENDA FIXA | 100.01  | 0,27    | 99,00    | 3,96    | 98,77    | 6,97     | 99,01    | 9,93           | 98,21    | 0,05     |  | R\$ 1 323 629 421,16 |          |

Composição da Carteira por Tipo de Aplicação (% do PL)

| Tipo de Aplicação            | jul/18       | jun/18       | mai/18       | abr/18       | mar/18       | fev/18       | jan/18       | dez/17       |
|------------------------------|--------------|--------------|--------------|--------------|--------------|--------------|--------------|--------------|
| Cotas de Fundos              | 100,01%      | 100,01%      | 100,01%      | 100,01%      | 100,01%      | 100,01%      | 100,01%      | 100,00%      |
| Valores a pagar              | -0,00%       | -0,01%       | -0,00%       | -0,00%       | -0,01%       | -0,00%       | -0,00%       | -0,00%       |
| Patrimônio Líquido (R\$ mil) | 1 135 822,82 | 1 295 491,67 | 1 108 257,44 | 1 204 289,25 | 1 259 101,80 | 1 410 861,47 | 1 250 937,27 | 1 263 019,75 |
| Data da Divulgação           | 03/08/2018   | 09/07/2018   | 07/06/2018   | 04/05/2018   | 04/04/2018   | 05/03/2018   | 05/02/2018   | 04/01/2018   |

Composição da Carteira Individual - Ativos (%)



|   |          |
|---|----------|
| Cotas de BB TOP TÍTULOS PÚBLICOS FEDERAIS FI RENDA FIXA | 100,01 % |
| Valores a pagar / Taxa de Administração                 | 0,00 %   |
| Outros Valores a pagar                                  | 0,00 %   |
| Valores a pagar / Taxa CVM                              | 0,00 %   |
| Valores a pagar / Taxa de Auditoria                     | 0,00 %   |
| Valores a pagar / Taxa Anbid                            | 0,00 %   |

As informações foram obtidas a partir de fontes públicas ou privadas consideradas confiáveis, cuja responsabilidade pela correção e veracidade não é assumida pela GRANTHAM, pois lidar com esta marca ou por qualquer das empresas de seu grupo empresarial. As informações disponíveis não devem ser entendidas como colocação, distribuição ou oferta de fundo de investimento ou qualquer outro valor mobiliário. Fundos de investimento não contam com a garantia do Administrador do fundo, Gestor da carteira, de qualquer mecanismo de seguro ou fundo de garantia. Garantidor de Créditos - FGC. Rentabilidade obtida no passado não representa garantia de rentabilidade futura. As estratégias com derivativos, utilizadas como parte da política de investimento de fundos de investimento, podem resultar em significativas perdas para seus cotistas superiores ao capital aplicado e a consequente obrigação do cotista de aportar recursos adicionais para cobrir o prejuízo do fundo. Ao investidor é recomendada a leitura cuidadosa do prospecto e regulamento do fundo de investimento ao aplicar seus recursos. Para avaliação da performance de um fundo de investimento, é recomendável a análise de, no mínimo, 12 (doze) meses. Os valores exibidos estão em Real (BRL). Para os cálculos foram utilizadas observações (Basis) Fonte: Quantum Axis