



RECIFE
PREFEITURA DA CIDADE



PREFEITURA DO RECIFE
AUTARQUIA MUNICIPAL DE PREVIDÊNCIA E ASSISTÊNCIA À SAÚDE DOS SERVIDOS
GERÊNCIA DE INVESTIMENTOS
AUTORIZAÇÃO DE APLICAÇÃO E RESGATE – APR

ART. 3º - B DA PORTARIA MPS N º 519/2011, INCLUÍDO PELO ART. 2º DA PORTARIA MPS N º 170, DE 25/04/2012, DOU DE 26/04/2012

AUTORIZAÇÃO DE APLICAÇÃO E RESGATE - APR Unidade Gestora do RPPS Autarquia Municipal de Previdência e Assistência à Saúde dos Servidores CNPJ: 05.244.336/0001-13	Nº / ANO:	209 /2018 - GI	
	OF. Nº:	209 /2018 - GI	
	Data:	13/09/18	
Valor:	R\$ 24.262,00		
Valor por extenso:	Vinte e quatro mil, duzentos e sessenta e dois reais		
	FI Imobiliários - Art. 8º, IV, "b"		
	FI Renda Fixa - Geral - Art. 7º, IV, "a"		
Sim para todos os fundos desta APR			
HISTÓRICO DA OPERAÇÃO/CARACTERÍSTICAS DOS ATIVOS:			
Fundo:	CAIXA RIO BRAVO FUNDO DE FUNDOS DE INVESTIMENTO IMOBILIÁRIO – FII		
CNPJ do Fundo:	17.098.794/0001-70		
Segmento:	Renda Variável		
Tipo de Ativo:	FI Imobiliários - Art. 8º, IV, "b"		
Tipo de operação realizada:	Resgate		
Valor da operação:	R\$ 24.262,00		
Quantidade de Cotas:	25,44226675		
Valor da Cota (R\$):	R\$ 953,61000000		
Data da Operação:	13/09/2018		
Data de Liquidação:	13/09/2018		
Patrimônio Líquido do Fundo (R\$):	R\$ 150.266.049,36		
(%) no Patrimônio Líquido do fundo:	0,016146%		
Banco/Agência/Conta:	Banco do Brasil S.A.	3234-4	7.909-X
Administrador:	CAIXA ECONOMICA FEDERAL		
CNPJ do Administrador:	00.360.305/0001-04		
Data do Termo de Credenciamento do Administrador:	03/11/2017		
Gestor:	CAIXA ECONOMICA FEDERAL		
CNPJ do Gestor:	00.360.305/0001-04		
Data do Termo de Credenciamento do Gestor:	03/11/2017		
Distribuidor:	CAIXA ECONOMICA FEDERAL		
CNPJ do Distribuidor:	00.360.305/0001-04		
Data do Termo de Credenciamento do Distribuidor:	03/11/2017		
Data de Início FI:	22/11/2013		
Taxa Administração do FI (%):	1,20		
Agência de Classificação de Risco que classificou o FI:	Dispensado		
Índice de Referência do FI :	IFIX		
Tx Performance do FI (%):	Não possui		
Tx Performance (Índ. de Ref.: Qual Índ.Ref. é decidido se a Tx. performance será cobrada ou não):	Não possui		
Classificação de risco do FI conforme Agência de Classificação de Risco:	Dispensado		
Carência (dias):	0		
Data Listagem Bolsa:	12/12/2013		
Resgate (dias):	0		

Tx Performance (% a superar: Informar % do Índ. Ref. que o fundo deve realizar para haver a cobrança de tx performance):	Não possui	
Cód. Negociação Bolsa:	CXRI11	
Fundo Destinado à Categoria de Investidor:	INVESTIDOR GERAL	
Fundo Investe em Cotas de Outros Fundos? Se sim, informar todos o fundos:	Não	
CNPJ do Fundo:	R\$ 0,00	
Segmento:	R\$ 0,00	
Tipo de Ativo:	R\$ 0,00	
% Carteira do Fundo:	0,00	
Descrição da operação (como foi realizada a negociação):	Autorizada pelo Comitê de Investimentos. Trata-se de Instituição com boa posição no Ranking ANBIMA de Gestores e devidamente credenciada pela Autarquia Municipal de Previdência e Assistência à Saúde dos Servidores. A operação faz parte do processo de diversificação da carteira de investimentos com vistas ao atingimento/superação da meta atuarial. A operação está aderente com a Política de Investimentos.	
Características dos Ativos (Caracterizar o Fundo de Investimento negociado)	Objetivos:	O Fundo tem por objetivo a realização de investimentos imobiliários mediante a aquisição de Ativos, com foco em Cotas de FII, de forma a proporcionar aos Cotistas uma remuneração para o investimento realizado, por meio do fluxo de rendimentos gerado pelos Ativos e do aumento do valor patrimonial de suas Cotas.
	Principais riscos do fundo:	Riscos conforme constantes do regulamento. (Risco: 3)
	Risco do Fundo atribuído pelo Administrador	Risco Médio
Compatibilidade da aplicação com as obrigações presentes e futuras do RPPS:	Sim. Havendo a necessidade do Atestado de Compatibilidade somente quando da aplicação de recursos em razão do longo prazo de carência e/ou resgate	
Análise / Parecer do Colegiado Deliberativo e Comitê de Investimentos, conforme previsto na legislação do RPPS:	Operação deliberada/autorizada pelo Comitê de Investimentos da RECIPIREV através da Planilha/Estudo Técnico de Deliberações	
	Data da reunião do Comitê de Investimentos	11/09/2018
Outras Observações:	Pagamento de juros	
Caso o fundo esteja enquadrado nos artigos a seguir, responder SIM ou NÃO, do contrário deixar em branco		
Art. 7º, III, "a"; Art. 7º, IV, "a"; Art. 7º, IV, "b"; Art. 7º, V, "b"; Art. 7º, VII, "a"; Art. 7º, VII, "b"; Art. 7º, VII, "c"; Art. 8º, I, "a"; Art. 8º, II, "a"; Art. 8º, III; Art. 8º, IV, "a"; Art. 8º, IV, "b"		
Fundo possui ativos de emissores privados como ativo final na carteira?	Sim	
Há ativos financeiros não emitidos por instituição financeira ?	Sim	
Há ativos financeiros não emitidos por companhias abertas, operacionais e registrados na CVM?	Não	
Há ativos financeiros emitidos por securitizadoras (CRI ou CRA)?	Sim	
Há ativos financeiros que não são cotas de classe sênior de FIDC?	Não	
Há ativos financeiros ou que os respectivos emissores não são considerados de baixo risco de crédito?	Não	
Caso o fundo esteja enquadrado no artigo a seguir, responder SIM ou NÃO, do contrário deixar em branco		
Art. 7º, VII, "a"		
A série /classe das cotas é considerado de baixo risco de crédito ?	Pergunta não se aplica ao fundo	
O regulamento do fundo determina que o limite máximo de concentração em PJ seja de 20% ?	Pergunta não se aplica ao fundo	
Foi comprovado que o gestor do FI já realizou no mínimo 10 ofertas públicas de cotas seniores de FIDC encerradas e integralmente liquidadas?	Pergunta não se aplica ao fundo	

O total das aplicações de RPPS representa no máximo, 50% do total de cotas seniores ?	Pergunta não se aplica ao fundo
O FI teve suas demonstrações financeiras auditadas e publicadas anualmente?	Pergunta não se aplica ao fundo
Caso o fundo esteja enquadrado no artigo a seguir, responder SIM ou NÃO, do contrário deixar em branco Art. 8º, IV, "a"	
O FIP é qualificado como entidade de investimento, nos termos da regulamentação específica da CVM?	Pergunta não se aplica ao fundo
O regulamento do FIP determina que o valor justo dos ativos investidos esteja respaldado em laude de avaliação elaborado por Auditores Independentes ou Analistas de Valores Mobiliários autorizados pela CVM?	Pergunta não se aplica ao fundo
O regulamento do FI determina que o valor justo dos ativos emitidos por cada uma das empresas investidas corresponda a, no máximo 25% do total do capital subscrito do fundo?	Pergunta não se aplica ao fundo
O regulamento do FI determina que a cobrança de taxa de performance seja feita somente após o recebimento, pelos investidores, da totalidade de seu capital integralizado, devidamente atualizado pelo índice de referência e taxa de retorno nele previstos?	Pergunta não se aplica ao fundo
O gestor do FI, ou gestoras ligadas ao seu respectivo grupo econômico, mantém a condição de cotista do fundo em percentual equivalente a, no mínimo, 5% do capital subscrito do fundo?	Pergunta não se aplica ao fundo
O regulamento do FI determina que as companhias ou sociedades investidas pelo fundo tenham suas demonstrações financeiras auditadas por auditor independente registrado na CVM e publicadas, no mínimo, anualmente?	Pergunta não se aplica ao fundo
O gestor do fundo já realizou, nos últimos 10 anos, desinvestimento integral de, pelo menos, 3 sociedades investidas no Brasil por meio de FIP e os referidos desinvestimentos resultaram em recebimento da totalidade do capital integralizado nas referidas sociedades investidas, devidamente atualizado pelo índice de referência e taxa de retorno previstos no regulamento?	Pergunta não se aplica ao fundo
Fundo:	BB PREVIDENCIÁRIO RENDA FIXA FLUXO FUNDO DE INVESTIMENTO EM COTAS DE FUNDOS DE INVESTIMENTO
CNPJ do Fundo:	13.077.415/0001-05
Segmento:	Renda Fixa
Tipo de Ativo:	FI Renda Fixa - Geral - Art. 7º, IV, "a"
Tipo de operação realizada:	Aplicação
Valor da operação:	R\$ 24.262,00
Quantidade de Cotas:	12.406,29378576
Valor da Cota (R\$):	R\$ 1,95562030
Data da Operação:	13/09/2018
Data de Liquidação:	13/09/2018
Patrimônio Líquido do Fundo (R\$):	R\$ 1.202.377.400,00
(%) no Patrimônio Líquido do fundo:	0,002018%
Banco/Agência/Conta:	Banco do Brasil S.A. 3234-4 7.909-X
Administrador:	BB DTVM (GRUPO BANCO DO BRASIL)
CNPJ do Administrador:	30.822.936/0001-69
Data do Termo de Credenciamento do Administrador:	27/10/2017
Gestor:	BB DTVM (GRUPO BANCO DO BRASIL)
CNPJ do Gestor:	30.822.936/0001-69
Data do Termo de Credenciamento do Gestor:	27/10/2017
Distribuidor:	BANCO DO BRASIL S.A. (GRUPO BANCO DO BRASIL)
CNPJ do Distribuidor:	00.000.000/0001-91
Data do Termo de Credenciamento do Distribuidor:	24/10/2017
Data de Início FI:	28/04/2011
Taxa Administração do FI (%):	1,00
Agência de Classificação de Risco que classificou o FI:	Dispensado
Índice de Referência do FI :	CDI
Tx Performance do FI (%):	Não possui
Tx Performance (Índ. de Ref.: Qual Índ.Ref. é decidido se a Tx. performance será cobrada ou não):	Não possui
Classificação de risco do FI conforme Agência de Classificação de Risco:	Dispensado
Carência (dias):	0
Data Listagem Bolsa:	Não listado
Resgate (dias):	0

Tx Performance (% a superar: Informar % do Índ. Ref. que o fundo deve realizar para haver a cobrança de tx performance):	Não possui	
Cód. Negociação Bolsa:	Sem código	
Fundo Destinado à Categoria de Investidor:	INVESTIDOR GERAL	
Fundo Investe em Cotas de Outros Fundos? Se sim, informar todos os fundos:	Sim	
CNPJ do Fundo:	06.006.071/0001-88	
Segmento:	Renda Fixa	
Tipo de Ativo:	FI Renda Fixa - Geral - Art. 7º, IV, "a"	
% Carteira do Fundo:	100,00	
Descrição da operação (como foi realizada a negociação):	Autorizada pelo Comitê de Investimentos. Trata-se de Instituição com boa posição no Ranking ANBIMA de Gestores e devidamente credenciada pela Autarquia Municipal de Previdência e Assistência à Saúde dos Servidores. A operação faz parte do processo de diversificação da carteira de investimentos com vistas ao atingimento/superação da meta atuarial. A operação está aderente com a Política de Investimentos.	
Características dos Ativos (Caracterizar o Fundo de Investimento negociado)	Objetivos:	O fundo tem como objetivo proporcionar a rentabilidade de suas cotas, mediante aplicação de seus recursos em cotas de fundos de investimento que atendam aos limites e garantias exigidas pela Resolução 3922/10 do CMN. O fundo deve manter 80% de sua carteira em ativos cuja rentabilidade esteja atrelada à variação da taxa de juros doméstica e/ou índices de preços. Para tanto, irá aplicar seus recursos em cotas de fundos de investimento de renda fixa com essas mesmas características e em títulos públicos federais e/ou em suas operações compromissadas, no limite de 5% do patrimônio líquido.
	Principais riscos do fundo: Risco do Fundo atribuído pelo Administrador	Risco de Taxa de Juros (Risco 2) Risco Baixo
Compatibilidade da aplicação com as obrigações presentes e futuras do RPPS:	Sim, porém, não há a necessidade de Atestado de Compatibilidade em razão do prazo curto da carência e/ou resgate	
Análise / Parecer do Colegiado Deliberativo e Comitê de Investimentos, conforme previsto na legislação do RPPS:	Operação deliberada/autorizada pelo Comitê de Investimentos da RECIPEV através da Planilha/Estudo Técnico de Deliberações	
	Data da reunião do Comitê de Investimentos	11/09/2018
Outras Observações:		
Caso o fundo esteja enquadrado nos artigos a seguir, responder SIM ou NÃO, do contrário deixar em branco		
Art. 7º, III, "a"; Art. 7º, IV, "a"; Art. 7º, IV, "b"; Art. 7º, V, "b"; Art. 7º, VII, "a"; Art. 7º, VII, "b"; Art. 7º, VII, "c"; Art. 8º, I, "a"; Art. 8º, II, "a"; Art. 8º, III; Art. 8º, IV, "a"; Art. 8º, IV, "b"		
Fundo possui ativos de emissores privados como ativo final na carteira?	Não	
Há ativos financeiros não emitidos por instituição financeira ?	Não	
Há ativos financeiros não emitidos por companhias abertas, operacionais e registrados na CVM?	Não	
Há ativos financeiros emitidos por securitizadoras (CRI ou CRA)?	Não	
Há ativos financeiros que não são cotas de classe sênior de FIDC?	Não	
Há ativos financeiros ou que os respectivos emissores não são considerados de baixo risco de crédito?	Não	
Caso o fundo esteja enquadrado no artigo a seguir, responder SIM ou NÃO, do contrário deixar em branco		
Art. 7º, VII, "a"		
A série /classe das cotas é considerado de baixo risco de crédito ?	Pergunta não se aplica ao fundo	
O regulamento do fundo determina que o limite máximo de concentração em PJ seja de 20% ?	Pergunta não se aplica ao fundo	
Foi comprovado que o gestor do FI já realizou no mínimo 10 ofertas públicas de cotas seniores de FIDC encerradas e integralmente liquidadas?	Pergunta não se aplica ao fundo	
O total das aplicações de RPPS representa no máximo, 50% do total de cotas seniores ?	Pergunta não se aplica ao fundo	
O FI teve suas demonstrações financeiras auditadas e publicadas anualmente?	Pergunta não se aplica ao fundo	

Caso o fundo esteja enquadrado no artigo a seguir, responder SIM ou NÃO, do contrário deixar em branco
Art. 8º, IV, "a"

O FIP é qualificado como entidade de investimento, nos termos da regulamentação específica da CVM?	Pergunta não se aplica ao fundo
O regulamento do FIP determina que o valor justo dos ativos investidos esteja respaldado em laude de avaliação elaborado por Auditores Independentes ou Analistas de Valores Mobiliários autorizados pela CVM?	Pergunta não se aplica ao fundo
O regulamento do FI determina que o valor justo dos ativos emitidos por cada uma das empresas investidas corresponda a, no máximo 25% do total do capital subscrito do fundo?	Pergunta não se aplica ao fundo
O regulamento do FI determina que a cobrança de taxa de performance seja feita somente após o recebimento, pelos investidores, da totalidade de seu capital integralizado, devidamente atualizado pelo índice de referência e taxa de retorno nele previstos?	Pergunta não se aplica ao fundo
O gestor do FI, ou gestoras ligadas ao seu respectivo grupo econômico, mantém a condição de cotista do fundo em percentual equivalente a, no mínimo, 5% do capital subscrito do fundo?	Pergunta não se aplica ao fundo
O regulamento do FI determina que as companhias ou sociedades investidas pelo fundo tenham suas demonstrações financeiras auditadas por auditor independente registrado na CVM e publicadas, no mínimo, anualmente?	Pergunta não se aplica ao fundo
O gestor do fundo já realizou, nos últimos 10 anos, desinvestimento integral de, pelo menos, 3 sociedades investidas no Brasil por meio de FIP e os referidos desinvestimentos resultaram em recebimento da totalidade do capital integralizado nas referidas sociedades investidas, devidamente atualizado pelo índice de referência e taxa de retorno previstos no regulamento?	Pergunta não se aplica ao fundo

Anexo: Lâmina(s) do fundo(s) e ofício(s)


PROponente

Anderson Carlos Gomes de Oliveira
Gerente de Investimentos em Exercício
CPF 052 430 264-25
Entidade Certificadora: ANBIMA
Validade da Certificação: 05/12/2020


Gestor/Autorizador

José Barros Alves de Barros
Gerente de Investimentos
CPF 334 326 354-00
Entidade Certificadora: ANBIMA
Validade da Certificação: 03/05/2019

**SAÚDE
RECIFE**

Recife, 13 de setembro de 2018

**RECI
PREV**

Ofício RECIPREV nº 209/2018 – GI

Senhor Gerente,

Solicitamos aplicar o valor de R\$ 24.262,00 (Vinte e quatro mil, duzentos e sessenta e dois reais), no fundo BB PREVIDENCIÁRIO RENDA FIXA FLUXO FUNDO DE INVESTIMENTO EM COTAS DE FUNDOS DE INVESTIMENTO: 13.077.415/0001-05, vinculado à conta 7.909-X.

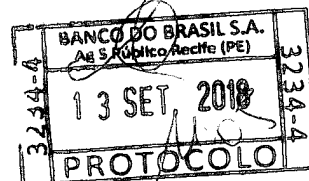
Justificativa da aplicação ou resgate: APR 209/2018

Atenciosamente,


JOSÉ MARCOS ALVES DE BARROS
GERENTE DE INVESTIMENTOS


ÉLCIO RICARDO LEITE GUIMARÃES
GERENTE ADMINISTRATIVO E FINANCEIRO

Ilmo Senhor
PEDRO PAULO
Gerente de Relacionamento
Banco do Brasil S.A. – Agência Setor Público - Recife -PE
NESTA



Autorquia Municipal de Previdência e Assistência à Saúde dos Servidores - Reciprev / Saúde Recife
Av. Manoel Borba 488. Cep: 50070-000 . Boa Vista, Recife - PE
Fone/Fax: (81) 3355.1650 / 3355.1647


PREFEITURA DO
RECIFE

INFORMAÇÕES GERAIS

Ticker: CXRI11
 Local de Negociação: Bolsa BM&FBovespa
 Data de Registro: 22/11/2013
 Público Alvo: Investidores em geral
 Situação Atual: Em funcionamento normal

TAXAS

Taxa de Administração Tipo: Flexível
 Taxa de Administração: 1,20%
 Taxa de Administração Financeira: R\$ 30.000,00
 Taxa de Performance: Não possui
 Índice Performance: Não possui

INSTITUIÇÕES

Administrador: Caixa Econômica Federal
 Gestão: Caixa Econômica Federal
 Gestor: Alenir de Oliveira Romanello
 Consultoria Especializada: Rio Bravo Investimentos
 Distribuidor: Caixa Econômica Federal
 Auditor: Deloitte Touche Tohmatsu

INVESTIMENTO

Classe de Ativos: FIC FII
 Finalidade: Renda Regular de Títulos Mobiliários / Ganho de Capital
 Rentabilidade Alvo: IFIX 100%
 Tipo Imóvel: Não se aplica
 Localização do Imóvel: Não se aplica

PERFIL DO FUNDO

Objetivo: Adquirir cotas de outros Fundos de Investimento Imobiliário negociados em ambiente de bolsa, objetivando obter rentabilidade superior ao IFIX por meio de fluxo de rendimentos gerados pelos ativos investidos e do aumento do valor patrimonial dos mesmos.

Política de Investimento: Investir predominantemente em cotas de FII, buscando obter pelo menos 5% dos fundos em que investir, de modo a poder convocar e ter maior representatividade nas assembleias gerais de cotistas. Pode aplicar ainda em outros ativos permitidos a FII.

COTAÇÕES NA BMF&BOVESPA

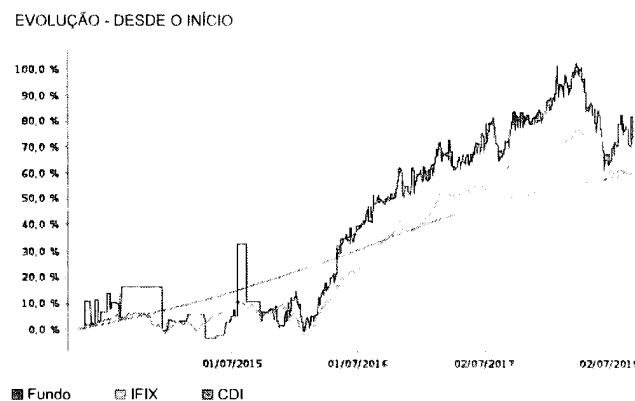
Preço de Fechamento: R\$ 953,61
 Volume Financeiro: R\$ 16.215,48
 Número de Negócios: 3

DADOS PATRIMONIAIS - JULHO/2018

Cota Patrimonial: R\$ 1.007,93
 Patrimônio Líquido: R\$ 158.824.852,30
 Quantidade de Cotas: 157.576

Retorno (%)	2018				2017				2016			
	CXRI11	Excesso do CDI	CDI	IFIX	CXRI11	Excesso do CDI	CDI	IFIX	CXRI11	Excesso do CDI	CDI	IFIX
Janeiro	9,71	9,13	0,58	2,64	1,81	0,73	1,08	3,76	-9,08	-10,13	1,05	-6,11
Fevereiro	-1,69	-2,15	0,46	1,15	5,67	4,81	0,86	4,87	3,86	2,86	1,00	2,88
Março	2,57	2,04	0,53	2,00	-2,12	-3,17	1,05	0,19	11,97	10,81	1,16	9,16
Abril	-8,92	-9,44	0,52	-0,86	-2,63	-3,41	0,79	0,15	3,05	2,00	1,05	4,61
Mai	-0,48	-1,00	0,52	-5,27	0,25	-0,67	0,93	1,03	12,32	11,21	1,11	3,74
Junho	-11,16	-11,67	0,52	-4,01	6,76	5,96	0,81	0,85	2,19	1,03	1,16	1,60
Julho	7,78	7,23	0,54	1,37	3,49	2,69	0,80	-0,38	2,91	1,80	1,11	5,97
Agosto	-2,72	-3,29	0,57	-0,70	-6,65	-7,46	0,80	0,86	3,48	2,27	1,21	1,79
Setembro	-	-	-	-	8,75	8,11	0,64	6,58	1,73	0,63	1,11	2,77
Outubro	-	-	-	-	-1,11	-1,76	0,64	0,23	7,01	5,97	1,05	3,85
Novembro	-	-	-	-	-1,62	-2,19	0,57	-0,59	-6,39	-7,43	1,04	-2,59
Dezembro	-	-	-	-	2,14	1,60	0,54	0,60	5,48	4,36	1,12	1,50

Retorno Acumulado (%)	CXRI11	Excesso do CDI	CDI	IFIX
Desde o início	73,27	13,28	59,99	60,00
No mês	1,50	1,31	0,20	-0,07
No ano	-5,20	-9,72	4,53	-3,97
03 meses	2,61	1,05	1,56	1,51
06 meses	-10,61	-13,76	3,15	-7,93
12 meses	0,60	-6,23	6,83	-1,27
18 meses	3,64	-8,64	12,29	4,74
24 meses	16,17	-3,45	19,62	20,30
36 meses	56,10	19,57	36,53	47,67



As informações foram obtidas a partir de fontes públicas ou privadas consideradas confiáveis, cuja responsabilidade pela correção e veracidade não é assumida pela QUANTUM AXIA pelo fato de esta marca ou por qualquer das empresas de seu grupo empresarial. As informações disponíveis não devem ser entendidas como colocação, distribuição ou oferta de fundo de investimento ou qualquer outro valor mobiliário. Rentabilidade obtida no passado não representa garantia de rentabilidade futura. Ao investidor é recomendada a leitura cuidadosa do prospecto e regulamento de fundo ao aplicar seus recursos. Para avaliação da performance de um fundo é recomendável a análise de, no mínimo, 12 (doze) meses. Os valores exibidos estão em Real (R\$).

Fonte: Quantum Axis

Últimos Proventos	Valor	Data Ex-1	Data Deliberação	Data Crédito	Ano de Exercício
Dividendo	R\$ 7,00	03/09/2018	03/09/2018	13/09/2018	-
Dividendo	R\$ 7,00	01/08/2018	01/08/2018	10/08/2018	-
Dividendo	R\$ 7,00	02/07/2018	02/07/2018	11/07/2018	-
Dividendo	R\$ 7,00	01/06/2018	01/06/2018	12/06/2018	-
Dividendo	R\$ 7,00	02/05/2018	02/05/2018	11/05/2018	-

As informações foram obtidas a partir de fontes públicas ou privadas consideradas confiáveis, cuja responsabilidade pela correção e veracidade não é assumida pela QUANTUM AXIS, pelo grupo desta marca ou por qualquer das empresas de seu grupo empresarial. As informações disponíveis não devem ser entendidas como recomendação, distribuição ou oferta de fundo de investimento ou qualquer outro valor mobiliário. Rentabilidade obtida no passado não representa garantia de rentabilidade futura. Ao investidor é recomendada a leitura cuidadosa do prospecto e regulamento de fundo ao aplicar seus recursos. Para avaliação da performance de um fundo, é recomendável a análise de, no mínimo, 12 (doze) meses. Os valores exibidos estão em Real (R\$).

Fonte: Quantum Axis

Características

CNPJ: 13.077.415/0001-05
 Gestor: BB Gestão de Recursos DTVM
 Administrador: BB Gestão de Recursos DTVM
 Taxa de Administração: 1,00%
 Taxa de Administração (Máxima): Não possui
 Classificação Anbima: Renda Fixa Duração Baixa Soberano
 Código de Referência: 272604
 Início do Fundo: 28/04/2011

Informações Operacionais

Aplicação Mínima: R\$ 1.000,00
 Aplicação Adicional: R\$ 0,00
 Saldo Mínimo: R\$ 0,00
 Resgate Mínimo: R\$ 0,00
 Conversão da Cota para Aplicação: D+0
 Conversão da Cota para Resgate: D+0
 Disponibilização dos Recursos Resgatados: D+0

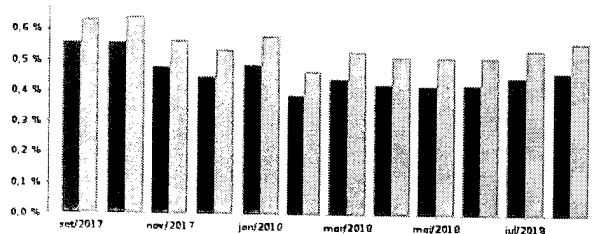
Retorno (%)	Início	Ano	12 meses	24 meses	36 meses	ago/18	jul/18	jun/18	mai/18	abr/18	mar/18	fev/18	jan/18	dez/17	nov/17	out/17	set/17
Fundo	95,52	3,74	5,68	17,30	32,81	0,47	0,45	0,43	0,42	0,43	0,44	0,39	0,49	0,45	0,48	0,56	0,56
% do CDI	88,71	82,53	83,21	88,15	89,81	82,54	82,84	82,57	81,66	82,43	83,41	83,21	83,54	83,22	84,64	86,94	87,14
CDI	107,68	4,53	6,83	19,62	36,53	0,57	0,54	0,52	0,52	0,52	0,53	0,46	0,58	0,54	0,57	0,64	0,64
Ihovespa	13,73	-2,25	0,49	24,00	59,72	-3,21	8,88	-5,20	-10,87	0,88	0,01	0,52	11,14	6,16	-3,15	0,02	4,88
IBX	43,70	-2,65	-0,21	23,11	57,63	-3,13	8,84	-5,19	-10,91	0,82	0,08	0,42	10,74	6,35	-3,38	-0,13	4,69
IGP-M	51,76	6,85	8,93	7,15	19,27	0,70	0,51	1,87	1,38	0,57	0,64	0,07	0,76	0,89	0,52	0,20	0,47

Risco x Retorno (12 meses)	Cota	PL (R\$ mil)	PL Médio (R\$ mil)	Volatilidade	Perda Máxima	VaR	Beta	Tracking Error	Retorno Máximo	Retorno Mínimo	Veze Acima do Benchmark
Fundo	1.955217396	1.202.129,68	1.326.737,69	0,04%	-	0,02%	0,93	0,01%	0,56%	0,39%	0
CDI	-	-	-	0,03%	-	0,02%	1,00	0,00%	0,64%	0,46%	0

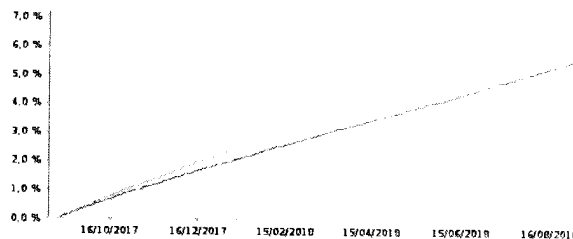
Gráficos

■ Fundo □ CDI

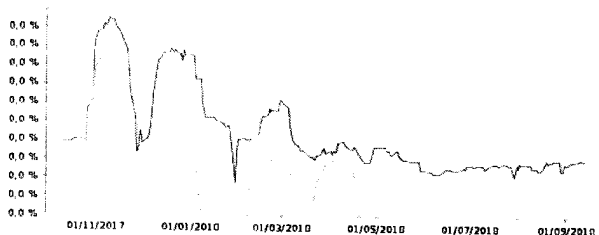
Retorno Mensal - 01/09/2017 a 13/09/2018 (mensal)



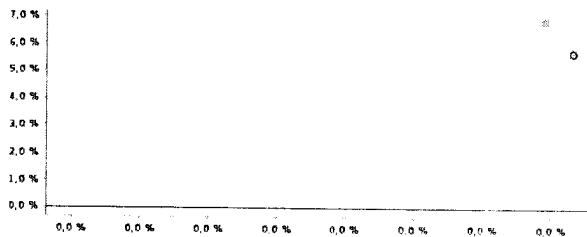
Retorno Acumulado - 12/09/2017 a 13/09/2018 (diária)



Volatilidade Anualizada - 12/09/2017 a 13/09/2018 (diária)

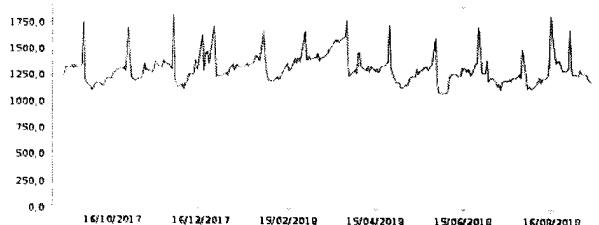


Risco x Retorno - 12/09/2017 a 13/09/2018 (diária)



As informações foram obtidas a partir de fontes públicas ou privadas consideradas confiáveis, cuja responsabilidade pela correção e veracidade não é assumida pela QUANTUM, pelo fundo desta marca ou por qualquer das empresas de seu grupo empresarial. As informações disponíveis não devem ser entendidas como colocação, distribuição ou oferta de fundo de investimento ou qualquer outro valor mobiliário. Fundos de investimento não contam com a garantia do Administrador do fundo, Gestor da carteira, de qualquer investidor ou de qualquer outra entidade. Garantidor do Crédito: FGC. Rentabilidade obtida no passado não representa garantia de rentabilidade futura. As estratégias com derivativos, utilizadas como parte da política de investimento de fundos de investimento, podem resultar em significativas perdas para seus colistas superiores ao capital aplicado e a consequente obrigação do colista de aportar recursos adicionais para cobrir o prejuízo do fundo. Ao investidor é recomendada a leitura cuidadosa do prospecto e regulamento do fundo de investimento ao aplicar seus recursos. Para avaliação da performance de um fundo de investimento, é recomendável a análise de, no mínimo, 12 (doze) meses. Os valores exibidos estão em Real (BRL). Para os cálculos foram utilizadas observações Diárias.
 Fonte: Quantum Axis.

Patrimônio Líquido (R\$ Milhões) - 12/09/2017 a 13/09/2018 (diária)



Fluxo Mensal (R\$ Milhões) - 01/09/2017 a 13/09/2018 (mensal)



Composição da Carteira

ago/2018

Performance dos Fundos em Carteira

Retorno (%) / % do Benchmark - CDI


FUNDO	% do PL	Mês		Ano		12 meses		24 meses		06 meses		12 meses
		Nominal	Relativo	Nominal	Relativo	Nominal	Relativo	Nominal	Relativo	Volatilidade	PL Médio	
BB TOP TÍTULOS PÚBLICOS FEDERAIS FI RENDA FIXA	100,01	0,20	99,18	4,47	98,77	6,75	98,91	-	-	0,01		R\$ 1 326 783 042 65

Composição da Carteira por Tipo de Aplicação (% do PL)

Tipo de Aplicação	ago/18	jul/18	jun/18	mai/18	abr/18	mar/18	fev/18	jan/18
Cotas de Fundos	100,01%	100,01%	100,01%	100,01%	100,01%	100,01%	100,01%	100,01%
Valores a pagar	-0,00%	-0,00%	-0,01%	-0,00%	-0,00%	-0,01%	-0,00%	-0,00%
Patrimônio Líquido (R\$ mil)	1.278.234,77	1.135.822,82	1.295.491,67	1.108.257,44	1.204.289,25	1.259.101,80	1.410.861,47	1.250.937,27
Data da Divulgação	04/09/2018	03/08/2018	09/07/2018	07/06/2018	04/05/2018	04/04/2018	05/03/2018	05/02/2018

Composição da Carteira Individual - Ativos (%)

ago/2018



■ Cotas de BB TOP TÍTULOS PÚBLICOS FEDERAIS FI RENDA FIXA	100,01 %
■ Valores a pagar / Taxa de Administração	0,00 %
■ Outros Valores a pagar	0,00 %
■ Valores a pagar / Taxa CVM	0,00 %
■ Valores a pagar / Taxa de Auditoria	0,00 %
■ Valores a pagar / Taxa Anbid	0,00 %

As informações foram obtidas a partir de fontes públicas ou privadas consideradas confiáveis, cuja responsabilidade pela correção e veracidade não é assumida pela QUANTUM AXIS. Esta marca ou por qualquer das empresas de seu grupo empresarial. As informações disponíveis, não devem ser entendidas como colocação, distribuição ou oferta de fundo de investimento ou qualquer outro valor mobiliário. Fundos de investimento não contam com a garantia do Administrador do fundo, Gestor da carteira, de qualquer mecanismo de seguro ou fundo de garantia de créditos - FGC. Rentabilidade obtida no passado não representa garantia de rentabilidade futura. As estratégias com derivativos, utilizadas como parte da política de investimento de fundos de investimento, podem resultar em significativas perdas para seus cotistas superiores ao capital aplicado e a consequente obrigação do cotista de aportar recursos adicionais para cobrir o prejuízo do fundo. Ao investido é recomendada a leitura cuidadosa do prospecto e regulamento do fundo de investimento ao aplicar seus recursos. Para avaliação da performance de um fundo de investimento, é recomendável a análise de, no mínimo, 12 (doze) meses. Os valores exibidos estão em Real (BRL). Para os cálculos foram utilizadas observações Diárias.
Fonte: Quantum Axis.