



**RECIFE**  
PREFEITURA DA CIDADE





PREFEITURA DO RECIFE  
AUTARQUIA MUNICIPAL DE PREVIDÊNCIA E ASSISTÊNCIA À SAÚDE DOS SERVIDOS  
GERÊNCIA DE INVESTIMENTOS  
AUTORIZAÇÃO DE APLICAÇÃO E RESGATE – APR

ART. 3º - B DA PORTARIA MPS N º 519/2011, INCLUÍDO PELO ART. 2º DA PORTARIA MPS N º 170, DE 25/04/2012, DOU DE 26/04/2012

<b>AUTORIZAÇÃO DE APLICAÇÃO E RESGATE - APR</b>		<b>Nº / ANO:</b>	240 /2018 - GI	
Unidade Gestora do RPPS		<b>OF. Nº:</b>	240 /2018 - GI	
Autarquia Municipal de Previdência e Assistência à Saúde dos Servidores		<b>Data:</b>	23/10/18	
CNPJ: 05.244.336/0001-13				
<b>Valor:</b>				
R\$ 723,81		FI Renda Fixa - Geral - Art. 7º, IV, "a"		
Setecentos e vinte e três reais e oitenta e um centavos				
Sim para todos os fundos desta APR				
<b>HISTÓRICO DA OPERAÇÃO/CARACTERÍSTICAS DOS ATIVOS:</b>				
<b>Fundo:</b>	FUNDO DE INVESTIMENTO EM COTAS DE FUNDOS DE INVESTIMENTO RENDA FIXA CURTO PRAZO PODER PÚBLICO			
<b>CNPJ do Fundo:</b>	13.397.466/0001-14			
<b>Segmento:</b>	Renda Fixa			
<b>Tipo de Ativo:</b>	FI Renda Fixa - Geral - Art. 7º, IV, "a"			
<b>Tipo de operação realizada:</b>	Resgate			
<b>Valor da operação:</b>	R\$ 723,81			
<b>Quantidade de Cotas:</b>	460,55418703			
<b>Valor da Cota (R\$):</b>	R\$ 1,57160660			
<b>Data da Operação:</b>	23/10/2018			
<b>Data de Liquidação:</b>	23/10/2018			
<b>Patrimônio Líquido do Fundo (R\$):</b>	R\$ 308.682.750,00			
<b>(%) no Patrimônio Líquido do fundo:</b>	0,000234%			
<b>Banco/Agência/Conta:</b>	Banco Bradesco S.A.	0286-0	65000-5	
<b>Administrador:</b>	BANCO BRADESCO S.A. (GRUPO BRADESCO)			
<b>CNPJ do Administrador:</b>	60.746.948/0001-12			
<b>Data do Termo de Credenciamento do Administrador:</b>	25/10/2018			
<b>Gestor:</b>	BRAM - DTVM (GRUPO BRADESCO)			
<b>CNPJ do Gestor:</b>	62.375.134/0001-44			
<b>Data do Termo de Credenciamento do Gestor:</b>	25/10/2018			
<b>Distribuidor:</b>	BRAM - DTVM (GRUPO BRADESCO)			
<b>CNPJ do Distribuidor:</b>	60.746.948/0001-12			
<b>Data do Termo de Credenciamento do Distribuidor:</b>	25/10/2018			
<b>Data de Início FI:</b>	16/02/2012			
<b>Taxa Administração do FI (%):</b>	3,00			
<b>Agência de Classificação de Risco que classificou o FI:</b>	Dispensado			
<b>Índice de Referência do FI :</b>	CDI			
<b>Tx Performance do FI (%):</b>	Não possui			
<b>Tx Performance (Índ. de Ref.: Qual Índ.Ref. é decidido se a Tx. performance será cobrada ou não):</b>	Não possui			
<b>Classificação de risco do FI conforme Agência de Classificação de Risco:</b>	Dispensado			
<b>Carência (dias):</b>	0			
<b>Data Listagem Bolsa:</b>	Não listado			
<b>Resgate (dias):</b>	0			

Tx Performance (% a superar: Informar % do Índ. Ref. que o fundo deve realizar para haver a cobrança de tx performance):	Não possui	
Cód. Negociação Bolsa:	Sem código	
Fundo Destinado à Categoria de Investidor:	INVESTIDOR GERAL	
Fundo Investe em Cotas de Outros Fundos? Se sim, informar todos o fundos:	Sim	
CNPJ do Fundo:	06.081.490/0001-84	
Segmento:	Renda Fixa	
Tipo de Ativo:	FI Renda Fixa - Geral - Art. 7º, IV, "a"	
% Carteira do Fundo:	100,00	
Descrição da operação (como foi realizada a negociação):	Autorizada pelo Comitê de Investimentos. Trata-se de Instituição com boa posição no Ranking ANBIMA de Gestores e devidamente credenciada pela Autarquia Municipal de Previdência e Assistência à Saúde dos Servidores. A operação faz parte do processo de diversificação da carteira de investimentos com vistas ao atingimento/superação da meta atuarial. A operação está aderente com a Política de Investimentos.	
Características dos Ativos (Caracterizar o Fundo de Investimento negociado)	Objetivos:	O objetivo do FUNDO é obter rentabilidade que busque acompanhar as variações das taxas de juros praticadas no mercado de depósitos interbancários (CDI) no curto prazo através da atuação no mercado de taxa de juros doméstica. A rentabilidade do FUNDO variará conforme o patamar das taxas de juros praticadas pelo mercado sendo também impactada pelos custos e despesas do FUNDO e pela taxa de administração de 3% (três por cento) ao ano.
	Principais riscos do fundo: Risco do Fundo atribuído pelo Administrador	Risco de Mercado; Risco decorrente da concentração da carteira; Risco de Liquidez; Risco de Crédito; Risco  Risco Muito Baixo
Compatibilidade da aplicação com as obrigações presentes e futuras do RPPS:	Sim, porém, não há a necessidade de Atestado de Compatibilidade em razão do prazo curto da carência e/ou resgate	
Análise / Parecer do Colegiado Deliberativo e Comitê de Investimentos, conforme previsto na legislação do RPPS:	Operação deliberada/autorizada pelo Comitê de Investimentos da RECIPIREV através da Planilha/Estudo Técnico de Deliberações	
	Data da reunião do Comitê de Investimentos	10/10/2018
Outras Observações:	Pagamento de folha	
<b>Caso o fundo esteja enquadrado nos artigos a seguir, responder SIM ou NÃO, do contrário deixar em branco</b>		
Art. 7º, III, "a"; Art. 7º, IV, "a"; Art. 7º, IV, "b"; Art. 7º, V, "b"; Art. 7º, VII, "a"; Art. 7º, VII, "b"; Art. 7º, VII, "c"; Art. 8º, I, "a"; Art. 8º, II, "a"; Art. 8º, III; Art. 8º, IV, "a"; Art. 8º, IV, "b"		
Fundo possui ativos de emissores privados como ativo final na carteira?	Não	
Há ativos financeiros não emitidos por instituição financeira ?	Não	
Há ativos financeiros não emitidos por companhias abertas, operacionais e registrados na CVM?	Não	
Há ativos financeiros emitidos por securitizadoras (CRI ou CRA)?	Não	
Há ativos financeiros que não são cotas de classe sênior de FIDC?	Não	
Há ativos financeiros ou que os respectivos emissores não são considerados de baixo risco de crédito?	Não	
<b>Caso o fundo esteja enquadrado no artigo a seguir, responder SIM ou NÃO, do contrário deixar em branco</b>		
Art. 7º, VII, "a"		
A série /classe das cotas é considerado de baixo risco de crédito ?	Pergunta não se aplica ao fundo	
O regulamento do fundo determina que o limite máximo de concentração em PJ seja de 20% ?	Pergunta não se aplica ao fundo	
Foi comprovado que o gestor do FI já realizou no mínimo 10 ofertas públicas de cotas seniores de FIDC encerradas e integralmente liquidadas?	Pergunta não se aplica ao fundo	

O total das aplicações de RPPS representa no máximo, 50% do total de cotas seniores ?	Pergunta não se aplica ao fundo
O FI teve suas demonstrações financeiras auditadas e publicadas anualmente?	Pergunta não se aplica ao fundo
Caso o fundo esteja enquadrado no artigo a seguir, responder SIM ou NÃO, do contrário deixar em branco Art. 8º, IV, "a"	
O FIP é qualificado como entidade de investimento, nos termos da regulamentação específica da CVM?	Pergunta não se aplica ao fundo
O regulamento do FIP determina que o valor justo dos ativos investidos esteja respaldado em laude de avaliação elaborado por Auditores Independentes ou Analistas de Valores Mobiliários autorizados pela CVM?	Pergunta não se aplica ao fundo
O regulamento do FI determina que o valor justo dos ativos emitidos por cada uma das empresas investidas corresponda a, no máximo 25% do total do capital subscrito do fundo?	Pergunta não se aplica ao fundo
O regulamento do FI determina que a cobrança de taxa de performance seja feita somente após o recebimento, pelos investidores, da totalidade de seu capital integralizado, devidamente atualizado pelo índice de referência e taxa de retorno nele previstos?	Pergunta não se aplica ao fundo
O gestor do FI, ou gestoras ligadas ao seu respectivo grupo econômico, mantem a condição de cotista do fundo em percentual equivalente a, no mínimo, 5% do capital subscrito do fundo?	Pergunta não se aplica ao fundo
O regulamento do FI determina que as companhias ou sociedades investidas pelo fundo tenham suas demonstrações financeiras auditadas por auditor independente registrado na CVM e publicadas, no mínimo, anualmente?	Pergunta não se aplica ao fundo
O gestor do fundo já realizou, nos últimos 10 anos, desinvestimento integral de, pelo menos, 3 sociedades investidas no Brasil por meio de FIP e os referidos desinvestimentos resultaram em recebimento da totalidade do capital integralizado nas referidas sociedades investidas, devidamente atualizado pelo índice de referência e taxa de retorno previstos no regulamento?	Pergunta não se aplica ao fundo
Anexo: Lâmina(s) do fundo(s) e ofício(s) <div style="display: flex; justify-content: space-between; align-items: flex-start; margin-top: 20px;"> <div style="text-align: center;">   <b>PROPRIETÁRIO</b>  Andreson Carlos Gomes de Oliveira  Chefe de Divisão de Investimentos  CPF 052 430 264-25  Entidade Certificadora: ANBIMA  Validade da Certificação: 05/12/2020 </div> <div style="text-align: center;">   <b>GESTOR/AUTORIZADOR</b>  José Marcos Alves de Barros  Gerente de Investimentos  CPF 334.326 354-00  Entidade Certificadora: ANBIMA  Validade da Certificação: 03/05/2019 </div> </div>	

**SAÚDE  
RECIFE**

**RECI  
PREV**

Recife, 23 de outubro de 2018

**Ofício RECIprev nº 240/2018 – GI**

Senhor Gerente,

Solicitamos resgatar o valor de R\$ 723,81 (Setecentos e vinte e três reais e oitenta e um centavos), do FUNDO DE INVESTIMENTO EM COTAS DE FUNDOS DE INVESTIMENTO RENDA FIXA CURTO PRAZO PODER PÚBLICO CNPJ: 13.397.466/0001-14, vinculado à conta 65000-5.

Justificativa da aplicação ou resgate: APR 240/2018

Atenciosamente,

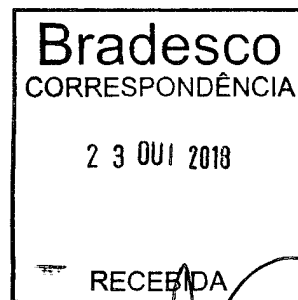
  
**JOSÉ MARCOS ALVES DE BARROS**  
GERENTE DE INVESTIMENTOS

  
**ÉLCIO RICARDO LEITE GUIMARÃES**  
GERENTE ADMINISTRATIVO E FINANCEIRO

Ilma Senhora  
**ADRIANA CRISTINA MELO FERREIRA FONSECA**  
Gerente  
**Banco Bradesco S.A. - Agência Conde da Boa Vista - Recife -PE**  
NESTA

Autarquia Municipal de Previdência e Assistência à Saúde dos Servidores - Reciprev / Saúde Recife  
Av. Manoel Borba 488, Cep: 50070-000 , Boa Vista. Recife - PE  
Fone/Fax: (81) 3355.1650 / 3355.1647

  
PREFEITURA DO  
**RECIFE**



João A. M. de Oliveira  
Mat. 153879

**Características**

CNPJ 13.397.466/0001-14  
 Gestão Bradesco Asset Management  
 Administrador Banco Bradesco  
 Taxa de Administração: 2,50%  
 Taxa de Administração (Máxima): 2,50%  
 Classificação Anbima Renda Fixa Duração Livre Grau de Investimento  
 Código de Referência 296953  
 Início do Fundo 16/02/2012

**Informações Operacionais**

Aplicação Mínima: R\$ 200,00  
 Aplicação Adicional: R\$ 200,00  
 Saldo Mínimo: R\$ 100,00  
 Resgate Mínimo: R\$ 100,00  
 Conversão da Cota para Aplicação: D+0  
 Conversão da Cota para Resgate: D+0  
 Disponibilização dos Recursos Resgatados: D+0

Retorno (%)	Início	Ano	12 meses	24 meses	36 meses	set/18	ago/18	jul/18	jun/18	mai/18	abr/18	mar/18	fev/18	jan/18	dez/17	nov/17	out/17
Fundo	57,16	2,94	3,72	12,01	24,01	0,27	0,33	0,31	0,30	0,30	0,30	0,29	0,25	0,31	0,29	0,32	0,39
% do CDI	62,66	56,31	56,08	64,13	67,63	58,62	58,41	58,08	58,23	58,26	58,38	54,10	52,98	53,76	54,79	56,77	60,37
CDI	91,23	5,22	6,64	18,73	35,51	0,47	0,57	0,54	0,52	0,52	0,52	0,53	0,46	0,58	0,54	0,57	0,64
Ibovespa	28,97	11,65	11,82	33,74	80,58	3,48	-3,21	8,88	-5,20	-10,87	0,88	0,01	0,52	11,14	6,16	-3,15	0,02
IBX	60,76	11,09	11,13	33,37	77,78	3,23	-3,13	8,84	-5,19	-10,91	0,82	0,08	0,42	10,74	6,35	-3,38	-0,13
IGP-M	51,11	8,93	10,55	8,98	19,54	1,52	0,70	0,51	1,87	1,38	0,57	0,64	0,07	0,76	0,89	0,52	0,20

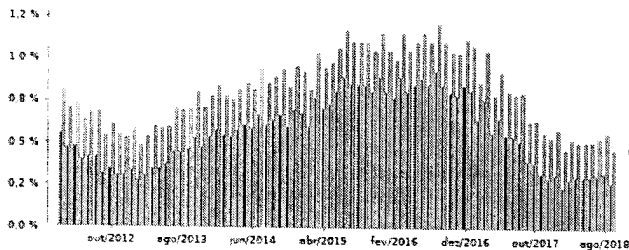
  

Risco x Retorno (12 meses)	Cota	PL (R\$ mil)	PL Médio (R\$ mil)	Volatilidade	Perda Máxima	VaR	Beta	Tracking Error	Retorno Máximo	Retorno Mínimo	Veze Acima do Benchmark
Fundo	1,5716066	308.682,75	354.005,23	0,02%	-	0,01%	0,56	0,02%	0,33%	0,25%	0
CDI	-	-	-	0,02%	-	0,01%	1,00	0,00%	0,58%	0,46%	0

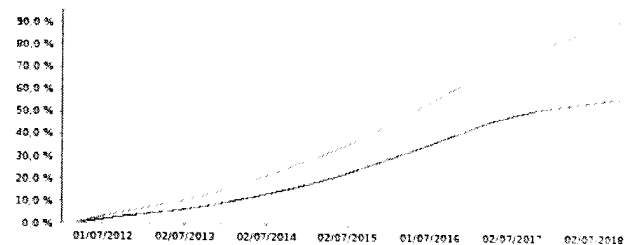
**Gráficos**

■ Fundo ■ CDI

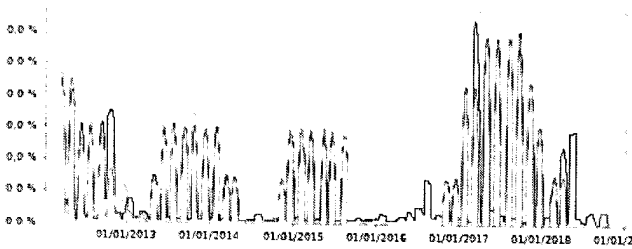
Retorno Mensal - 17/02/2012 a 23/10/2018 (mensal)



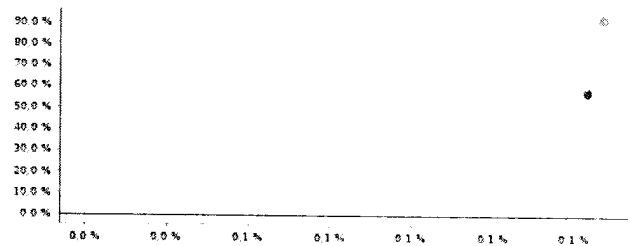
Retorno Acumulado - 17/02/2012 a 23/10/2018 (diária)



Volatilidade Anualizada - 17/02/2012 a 23/10/2018 (diária)

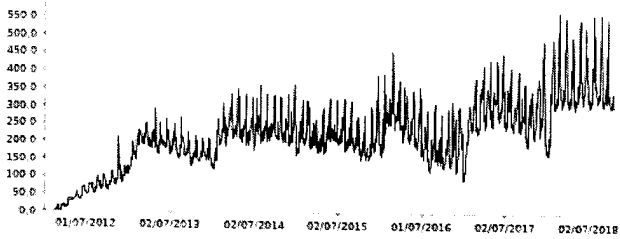


Risco x Retorno - 17/02/2012 a 23/10/2018 (diária)

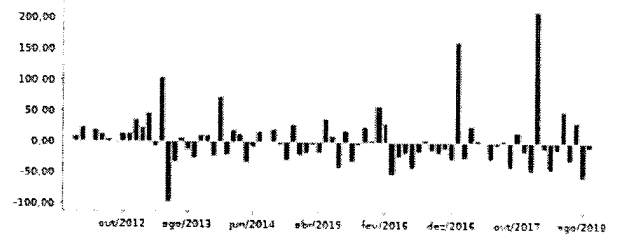


As informações foram obtidas a partir de fontes públicas ou privadas consideradas confiáveis, cuja responsabilidade pela correção e veracidade não é assumida pela QUANTUM, pelo titular desta marca ou por qualquer das empresas de seu grupo empresarial. As informações disponíveis, não devem ser entendidas como colocação, distribuição ou oferta de fundo de investimento ou qualquer outro valor mobiliário. Fundos de investimento não contam com a garantia do Administrador do fundo, Gestor da carteira de qualquer mecanismo de seguro ou, ainda, do Fundo Garantidor de Créditos - FGC. Rentabilidade obtida no passado não representa garantia de rentabilidade futura. As estratégias com derivativos, utilizadas como parte da política de investimento de fundos de investimento, podem resultar em significativas perdas para seus cotistas superiores ao capital aplicado e a consequente obrigação do cotista de aportar recursos adicionais para cobrir o prejuízo do fundo. Ao investidor é recomendada a leitura cuidadosa do prospecto e regulamento do fundo de investimento ao aplicar seus recursos. Para avaliação da performance de um fundo de investimento, é recomendável a análise de, no mínimo, 12 (doze) meses. Os valores exibidos estão em Real (R\$). Para os cálculos foram utilizadas observações diárias.  
 Fonte: Quantum Axis.

Patrimônio Líquido (R\$ Milhões) - 17/02/2012 a 23/10/2018 (diária)



Fluxo Mensal (R\$ Milhões) - 17/02/2012 a 23/10/2018 (mensal)



Composição da Carteira

set/2018

Performance dos Fundos em Carteira

Retorno (%) / % do Benchmark - CDI


FUNDO	% do PL	Mês		Desde o início		24 meses		Desde o início		12 meses	
		Nominal	Relativo	Nominal	Relativo	Nominal	Relativo	Nominal	Relativo	Volatilidade	PL Médio
BRAM FI RENDA FIXA CURTO PRAZO	100,23	0,39	99,19	397,57	98,89	397,57	98,89	18,66	99,65	-	RS 1.313.377.479,46

Composição da Carteira por Tipo de Aplicação (% do PL)

Tipo de Aplicação	set/18	ago/18	jul/18	jun/18	mai/18	abr/18	mar/18	fev/18
Cotas de Fundos	100,23%	100,27%	100,22%	100,23%	100,21%	100,24%	100,27%	100,22%
Valores a receber	0,00%	0,00%	0,00%	0,00%	0,00%	0,00%	0,00%	0,00%
Disponibilidades	0,00%	0,00%	0,00%	0,00%	0,00%	0,00%	0,00%	0,00%
Valores a pagar	-0,23%	-0,28%	-0,22%	-0,23%	-0,21%	-0,24%	-0,27%	-0,22%
Patrimônio Líquido (RS mil)	324.239,25	332.030,88	387.968,04	353.037,72	381.061,35	328.765,81	340.160,11	382.901,55
Data da Divulgação	02/10/2018	05/09/2018	03/08/2018	05/07/2018	06/06/2018	04/05/2018	04/04/2018	02/03/2018

Composição da Carteira Individual - Ativos (%)

set/2018



■ Cotas de BRAM FI RENDA FIXA CURTO PRAZO	100,23 %
■ Outros Valores a pagar	-0,23 %
■ Outras Disponibilidades	0,00 %
■ Outros Valores a receber	0,00 %

As informações foram obtidas a partir de fontes públicas ou privadas consideradas confiáveis, cuja responsabilidade pela correção e veracidade não é assumida pela QUANTUM, pelo titular desta marca ou por qualquer das empresas de seu grupo empresarial. As informações disponíveis, não devem ser entendidas como colocação, distribuição ou oferta de fundo de investimento ou qualquer outro valor mobiliário. Fundos de investimento não contam com a garantia do Administrador do fundo, Gestor da carteira, de qualquer mecanismo de seguro ou, ainda, do Fundo Garantidor de Créditos - FGC. Rentabilidade obtida no passado não representa garantia de rentabilidade futura. As estratégias com derivativos, utilizadas como parte da política de investimento de fundos de investimento, podem resultar em significativas perdas para seus cotistas superiores ao capital aplicado e a consequente obrigação do cotista de aportar recursos adicionais para cobrir o prejuízo do fundo. Ao investidor é recomendada a leitura cuidadosa do prospecto e regulamento do fundo de investimento ao aplicar seus recursos. Para avaliação da performance de um fundo de investimento, é recomendável a análise de, no mínimo, 12 (doze) meses. Os valores exibidos estão em Real (BRL). Para os cálculos foram utilizadas observações Diárias.  
Fonte: Quantum Axis.