




PREFEITURA DO RECIFE
AUTARQUIA MUNICIPAL DE PREVIDÊNCIA E ASSISTÊNCIA À SAÚDE DOS SERVIDOS
GERÊNCIA DE INVESTIMENTOS
AUTORIZAÇÃO DE APLICAÇÃO E RESGATE – APR

ART. 3º - B DA PORTARIA MPS N º 519/2011, INCLUÍDO PELO ART. 2º DA PORTARIA MPS N º 170, DE 25/04/2012, DOU DE 26/04/2012

AUTORIZAÇÃO DE APLICAÇÃO E RESGATE - APR		Nº / ANO:	276 /2018 - GI
Unidade Gestora do RPPS		OF. Nº:	276 /2018 - GI
Autarquia Municipal de Previdência e Assistência à Saúde dos Servidores		Data:	29/11/18
CNPJ: 05.244.336/0001-13			
Valor:			
R\$ 259.946,06		FI Renda Fixa - Geral - Art. 7º, IV, "a"	
Duzentos e cinquenta e nove mil, novecentos e quarenta e seis reais e seis centavos			
Sim para todos os fundos desta APR			
HISTÓRICO DA OPERAÇÃO/CARACTERÍSTICAS DOS ATIVOS:			
Fundo:	BB PREVIDENCIÁRIO RENDA FIXA FLUXO FUNDO DE INVESTIMENTO EM COTAS DE FUNDOS DE INVESTIMENTO		
CNPJ do Fundo:	13.077.415/0001-05		
Segmento:	Renda Fixa		
Tipo de Ativo:	FI Renda Fixa - Geral - Art. 7º, IV, "a"		
Tipo de operação realizada:	Aplicação		
Valor da operação:	R\$ 259.946,06		
Quantidade de Cotas:	131.549,26100679		
Valor da Cota (R\$):	R\$ 1,97603588		
Data da Operação:	29/11/2018		
Data de Liquidação:	29/11/2018		
Patrimônio Líquido do Fundo (R\$):	R\$ 1.523.882.790,00		
(%) no Patrimônio Líquido do fundo:	0,017058%		
Banco/Agência/Conta:	Banco do Brasil S.A.	3234-4	7 909-X
Administrador:	BB DTVM (GRUPO BANCO DO BRASIL)		
CNPJ do Administrador:	30.822.936/0001-69		
Data do Termo de Credenciamento do Administrador:	25/10/2018		
Gestor:	BB DTVM (GRUPO BANCO DO BRASIL)		
CNPJ do Gestor:	30.822.936/0001-69		
Data do Termo de Credenciamento do Gestor:	25/10/2018		
Distribuidor:	BANCO DO BRASIL S.A. (GRUPO BANCO DO BRASIL)		
CNPJ do Distribuidor:	00.000.000/0001-91		
Data do Termo de Credenciamento do Distribuidor:	30/10/2018		
Data de Início FI:	28/04/2011		
Taxa Administração do FI (%):	1,00		
Agência de Classificação de Risco que classificou o FI:	Dispensado		
Índice de Referência do FI :	CDI		
Tx Performance do FI (%):	Não possui		
Tx Performance (Índ. de Ref.: Qual Índ.Ref. é decidido se a Tx. performance será cobrada ou não):	Não possui		
Classificação de risco do FI conforme Agência de Classificação de Risco:	Dispensado		
Carência (dias):	0		
Data Listagem Bolsa:	Não listado		
Resgate (dias):	0		

Tx Performance (% a superar: Informar % do Índ. Ref. que o fundo deve realizar para haver a cobrança de tx performance):	Não possui	
Cód. Negociação Bolsa:	Sem código	
Fundo Destinado à Categoria de Investidor:	INVESTIDOR GERAL	
Fundo Investe em Cotas de Outros Fundos? Se sim, informar todos o fundos:	Sim	
CNPJ do Fundo:	06.006.071/0001-88	
Segmento:	Renda Fixa	
Tipo de Ativo:	FI Renda Fixa - Geral - Art. 7º, IV, "a"	
% Carteira do Fundo:	100,00	
Descrição da operação (como foi realizada a negociação):	Autorizada pelo Comitê de Investimentos. Trata-se de Instituição com boa posição no Ranking ANBIMA de Gestores e devidamente credenciada pela Autarquia Municipal de Previdência e Assistência à Saúde dos Servidores. A operação faz parte do processo de diversificação da carteira de investimentos com vistas ao atingimento/superação da meta atuarial. A operação está aderente com a Política de Investimentos.	
Características dos Ativos (Caracterizar o Fundo de Investimento negociado)	Objetivos:	O fundo tem como objetivo proporcionar a rentabilidade de suas cotas, mediante aplicação de seus recursos em cotas de fundos de investimento que atendam aos limites e garantias exigidas pela Resolução 3922/10 do CMN. O fundo deve manter 80% de sua carteira em ativos cuja rentabilidade esteja atrelada à variação da taxa de juros doméstica e/ou índices de preços. Para tanto, irá aplicar seus recursos em cotas de fundos de investimento de renda fixa com essas mesmas características e em títulos públicos federais e/ou em suas operações compromissadas, no limite de 5% do patrimônio líquido.
	Principais riscos do fundo: Risco do Fundo atribuído pelo Administrador	Risco de Taxa de Juros (Risco 2) Risco Baixo
Compatibilidade da aplicação com as obrigações presentes e futuras do RPPS:	Sim, porém, não há a necessidade de Atestado de Compatibilidade em razão do prazo curto da carência e/ou resgate	
Análise / Parecer do Colegiado Deliberativo e Comitê de Investimentos, conforme previsto na legislação do RPPS:	Operação deliberada/autorizada pelo Comitê de Investimentos da RECIPEV através da Planilha/Estudo Técnico de Deliberações	
	Data da reunião do Comitê de Investimentos	14/11/2018
Outras Observações:	Recebimento do parcelamento no valor de R\$ 310.340,71. Pagamento de Consignações no valor de R\$ 1.750.394,65.	
Caso o fundo esteja enquadrado nos artigos a seguir, responder SIM ou NÃO, do contrário deixar em branco		
Art. 7º, III, "a"; Art. 7º, IV, "a"; Art. 7º, IV, "b"; Art. 7º, V, "b"; Art. 7º, VII, "a"; Art. 7º, VII, "b"; Art. 7º, VII, "c"; Art. 8º, I, "a"; Art. 8º, II, "a"; Art. 8º, III; Art. 8º, IV, "a"; Art. 8º, IV, "b"		
Fundo possui ativos de emissores privados como ativo final na carteira?	Não	
Há ativos financeiros não emitidos por instituição financeira ?	Não	
Há ativos financeiros não emitidos por companhias abertas, operacionais e registrados na CVM?	Não	
Há ativos financeiros emitidos por securitizadoras (CRI ou CRA)?	Não	
Há ativos financeiros que não são cotas de classe sênior de FIDC?	Não	
Há ativos financeiros ou que os respectivos emissores não são considerados de baixo risco de crédito?	Não	
Caso o fundo esteja enquadrado no artigo a seguir, responder SIM ou NÃO, do contrário deixar em branco		
Art. 7º, VII, "a"		
A série /classe das cotas é considerado de baixo risco de crédito ?	Pergunta não se aplica ao fundo	
O regulamento do fundo determina que o limite máximo de concentração em PJ seja de 20% ?	Pergunta não se aplica ao fundo	
Foi comprovado que o gestor do FI já realizou no mínimo 10 ofertas públicas de cotas seniores de FIDC encerradas e integralmente liquidadas?	Pergunta não se aplica ao fundo	

O total das aplicações de RPPS representa no máximo, 50% do total de cotas seniores ?	Pergunta não se aplica ao fundo
O FI teve suas demonstrações financeiras auditadas e publicadas anualmente?	Pergunta não se aplica ao fundo
Caso o fundo esteja enquadrado no artigo a seguir, responder SIM ou NÃO, do contrário deixar em branco Art. 8º, IV, "a"	
O FIP é qualificado como entidade de investimento, nos termos da regulamentação específica da CVM?	Pergunta não se aplica ao fundo
O regulamento do FIP determina que o valor justo dos ativos investidos esteja respaldado em laudé de avaliação elaborado por Auditores Independentes ou Analistas de Valores Mobiliários autorizados pela CVM?	Pergunta não se aplica ao fundo
O regulamento do FI determina que o valor justo dos ativos emitidos por cada uma das empresas investidas corresponda a, no máximo 25% do total do capital subscrito do fundo?	Pergunta não se aplica ao fundo
O regulamento do FI determina que a cobrança de taxa de performance seja feita somente após o recebimento, pelos investidores, da totalidade de seu capital integralizado, devidamente atualizado pelo índice de referência e taxa de retorno nele previstos?	Pergunta não se aplica ao fundo
O gestor do FI, ou gestoras ligadas ao seu respectivo grupo econômico, mantem a condição de cotista do fundo em percentual equivalente a, no mínimo, 5% do capital subscrito do fundo?	Pergunta não se aplica ao fundo
O regulamento do FI determina que as companhias ou sociedades investidas pelo fundo tenham suas demonstrações financeiras auditadas por auditor independente registrado na CVM e publicadas, no mínimo, anualmente?	Pergunta não se aplica ao fundo
O gestor do fundo já realizou, nos últimos 10 anos, desinvestimento integral de, pelo menos, 3 sociedades investidas no Brasil por meio de FIP e os referidos desinvestimentos resultaram em recebimento da totalidade do capital integralizado nas referidas sociedades investidas, devidamente atualizado pelo índice de referência e taxa de retorno previstos no regulamento?	Pergunta não se aplica ao fundo
Anexo: Lâmina(s) do fundo(s) e ofício(s)	
PROPONENTE Andreson Carlos Gomes de Oliveira Chefe de Divisão de Investimentos CPF: 052.430.264-25 Entidade Certificadora: ANBIMA CPA 20 e CEA Validade da Certificação: 05/12/2020	 GESTOR/AUTORIZADOR José Marcos Alves de Barros Gerente de Investimentos CPF: 334.326.354-00 Entidade Certificadora: ANBIMA CPA 20 e CEA Validade da Certificação: 21/11/2021

Recife, 29 de novembro de 2018

Ofício RECI-REV nº 276/2018 – GAF

Senhor Gerente,

Solicitamos aplicar o valor de R\$ 259.946,06 (Duzentos e cinquenta e nove mil, novecentos e quarenta e seis reais e seis centavos), no fundo BB PREVIDENCIÁRIO RENDA FIXA FLUXO FUNDO DE INVESTIMENTO EM COTAS DE FUNDOS DE INVESTIMENTO: 13.077.415/0001-05, vinculado à conta 7.909-X, e também, efetuar a TED a seguir:

A débito da conta 7.909-X, nessa agência:

Banco: Banco Bradesco S.A. (237)
Agência: 0286-0
Conta Corrente: 65.000-5
Favorecido: Fundo Previdenciário Reciprev
CNPJ: 07.749.668/0001-85
Valor: R\$ 1.300.000,00 (Um milhão e trezentos mil reais)


Justificativa da aplicação ou resgate: APR 276/2018

Atenciosamente,


JOSÉ MARCOS ALVES DE BARROS
GERENTE DE INVESTIMENTOS


ÉLCIO RICARDO LEITE GUIMARÃES
GERENTE ADMINISTRATIVO E FINANCEIRO

Ilmo Senhor
PEDRO PAULO
Gerente de Relacionamento
Banco do Brasil S.A. – Agência Setor Público - Recife -PE
NESTA



GERSON CRUZ SANTOS

sex 23/11, 14:40JOSE MARCOS ALVES DE BARROS

Boa Tarde Zé Marcos! Gostaríamos que fosse resgatado o valor de R\$ 1.750.394,65 para pagamentos de consignados de Novembro/2018 do RECIPEV, CONTA 7909-X ,para pagamento dia 30/11/2018-Sexta feira.

Obrigado e aguardamos

GERSON CRUZ SANTOS

Analista de Controle Interno

Gerência Geral Matricial de Gastos Públicos - GGMAT

(081) 3355-1639 | gerson.santos@recife.pe.gov.br

Edif. Sede PCR, 14º Andar, Av. Cais do Apolo, 925, Bairro do Recife

Características

CNPJ 13.077.415/0001-05
 Gestão BB Gestão de Recursos DTVM
 Administrador BB Gestão de Recursos DTVM
 Taxa de Administração 1,00%
 Taxa de Administração (Máxima) Não possui
 Classificação Anbima Renda Fixa Duração Baixa Soberano
 Código de Referência 272604
 Início do Fundo 28/04/2011

Informações Operacionais

Aplicação Mínima R\$ 1.000,00
 Aplicação Adicional R\$ 0,00
 Saldo Mínimo R\$ 0,00
 Resgate Mínimo R\$ 0,00
 Conversão da Cota para Aplicação D+0
 Conversão da Cota para Resgate D+0
 Disponibilização dos Recursos Resgatados D+0

Retorno (%)	Início	Ano	12 meses	24 meses	36 meses	out/18	set/18	ago/18	jul/18	jun/18	mai/18	abr/18	mar/18	fev/18	jan/18	dez/17	nov/17
Fundo	97,60	4,84	5,38	15,56	30,82	0,45	0,39	0,47	0,45	0,43	0,42	0,43	0,44	0,39	0,49	0,45	0,48
% do CDI	88,45	82,42	82,41	86,80	89,16	82,79	82,81	82,54	82,84	82,57	81,66	82,43	83,41	83,21	83,54	83,22	84,64
CDI	110,36	5,87	6,53	17,93	34,57	0,54	0,47	0,57	0,54	0,52	0,52	0,52	0,53	0,46	0,58	0,54	0,57
Ibovespa	36,60	17,42	21,13	46,12	86,31	10,19	3,48	-3,21	8,88	-5,20	-10,87	0,88	0,01	0,52	11,14	6,16	-3,15
IBX	73,05	17,23	21,10	46,86	84,99	10,42	3,23	-3,13	8,84	-5,19	-10,91	0,82	0,08	0,42	10,74	6,35	-3,38
IGP-M	54,47	8,75	9,81	8,75	16,96	0,89	1,52	0,70	0,51	1,87	1,38	0,57	0,64	0,07	0,76	0,89	0,52

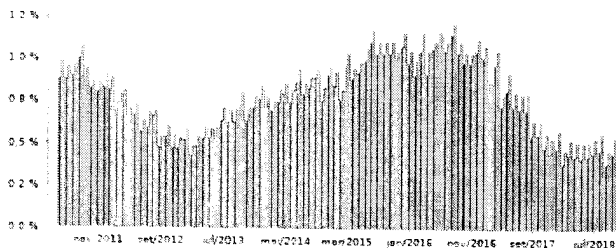
Risco x Retorno (12 meses)

	Cota	PL (R\$ mil)	PL Médio (R\$ mil)	Volatilidade	Perda Máxima	VaR	Beta	Tracking Error	Retorno Máximo	Retorno Mínimo	Veze Acima do Benchmark
Fundo	1.976035882	1.523.882,79	1.327.058,49	0,02%	-	0,01%	0,86	0,01%	0,49%	0,39%	0
CDI	-	-	-	0,01%	-	0,01%	1,00	0,00%	0,58%	0,46%	0

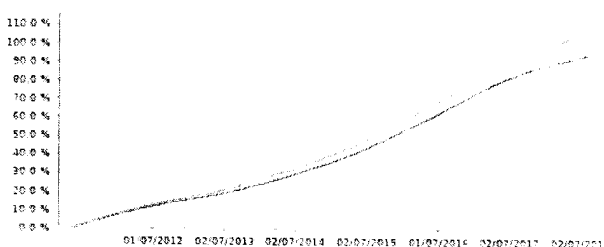
Gráficos

Fundo CDI

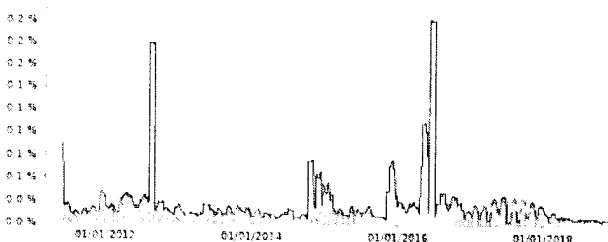
Retorno Mensal - 29/04/2011 a 29/11/2018 (mensal)




Retorno Acumulado - 29/04/2011 a 29/11/2018 (diária)



Volatilidade Anualizada - 29/04/2011 a 29/11/2018 (diária)

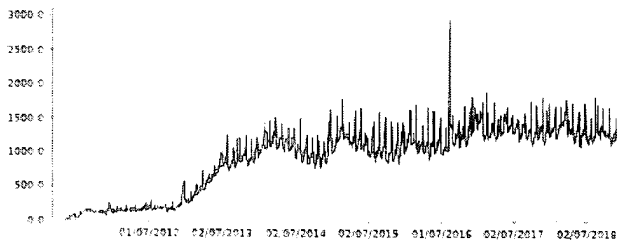


Risco x Retorno - 29/04/2011 a 29/11/2018 (diária)

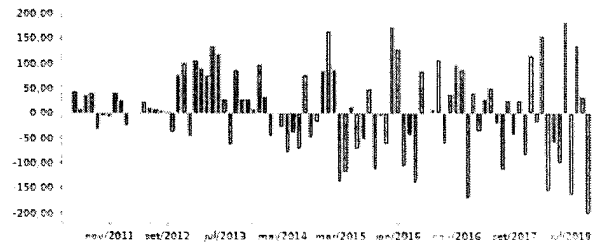


As informações foram obtidas a partir de fontes públicas ou privadas consideradas confiáveis, cuja responsabilidade pela correção e veracidade não é assumida pela QUANTUM, pelo fundo desta marca ou por qualquer das empresas de seu grupo empresarial. As informações disponíveis não devem ser entendidas como colocação, distribuição ou oferta do fundo de investimento ou qualquer outro valor mobiliário. Fundos de investimento não contam com a garantia do Administrador do fundo, Gestor da carteira, de qualquer mecanismo de seguro ou fundo de garantia do Creditor - FCG. Rentabilidade obtida no passado não representa garantia de rentabilidade futura. As estratégias com derivativos, utilizadas como parte da política de investimento de fundos de investimento, podem resultar em significativas perdas para seus cotistas superiores ao capital aplicado e a consequente obrigação do cotista de aportar recursos adicionais para cobrir o prejuízo do fundo. Ao investir, é recomendada a leitura cuidadosa do prospecto e regulamento do fundo de investimento ao aplicar seus recursos. Para avaliação da performance de um fundo de investimento, é recomendável a análise de, no mínimo, 12 (doze) meses. Os valores exibidos estão em Real (R\$). Para os cálculos foram utilizadas observações diárias.
 Fonte: Quantum Axx.

Patrimônio Líquido (R\$ Milhões) - 29/04/2011 a 29/11/2018 (diária)



Fluxo Mensal (R\$ Milhões) - 29/04/2011 a 29/11/2018 (mensal)



Composição da Carteira

out/2018

Performance dos Fundos em Carteira

Retorno (%) / % do Benchmark - CDI


FUNDO	% do PL	Mês		Desde o início		Desde o início		Desde o início		Volatilidade	12 meses PL Médio
		Nominal	Relativo	Nominal	Relativo	Nominal	Relativo	Nominal	Relativo		
BB TOP TÍTULOS PÚBLICOS FEDERAIS FI RENDA FIXA	100,01	0,46	98,76	11,87	98,29	11,87	98,29	11,87	98,29	-	RS 1.325.825.551,11

Composição da Carteira por Tipo de Aplicação (% do PL)

Tipo de Aplicação	out/18	set/18	ago/18	jul/18	jun/18	mai/18	abr/18	mar/18
Cotas de Fundos	100,01%	100,01%	100,01%	100,01%	100,01%	100,01%	100,01%	100,01%
Valores a pagar	-0,00%	-0,00%	-0,00%	-0,00%	-0,01%	-0,00%	-0,00%	-0,01%
Patrimônio Líquido (RS mil)	1.120.973,03	1.316.299,88	1.278.234,77	1.135.822,82	1.295.491,67	1.108.257,44	1.204.289,25	1.259.101,80
Data da Divulgação	06/11/2018	03/10/2018	04/09/2018	03/08/2018	09/07/2018	07/06/2018	04/05/2018	04/04/2018

Composição da Carteira Individual - Ativos (%)

out/2018



■ Cotas de BB TOP TÍTULOS PÚBLICOS FEDERAIS FI RENDA FIXA	100,01%
■ Valores a pagar / Taxa de Administração	0,00%
■ Outros Valores a pagar	0,00%
■ Valores a pagar / Taxa CVM	0,00%
■ Valores a pagar / Taxa de Auditoria	0,00%
■ Valores a pagar / Taxa Anbid	0,00%

As informações foram obtidas a partir de fontes públicas ou privadas consideradas confiáveis. Cada responsável pela correção e veracidade não se responsabiliza pelo uso indevido desta marca ou por qualquer das empresas de seu grupo empresarial. As informações disponíveis não devem ser entendidas como recomendação, distribuição ou oferta de fundos de investimento ou qualquer outro valor mobiliário. Fundos de investimento não contam com a garantia do Administrador do fundo, Gestor da carteira, de qualquer mecanismo de seguro ou, ainda, do FGC ou da CGF. Garantidor: FGC - FIDC. Rentabilidade obtida no passado não representa garantia de rentabilidade futura. As estratégias com derivativos, utilizadas como parte da política de investimento de fundos de investimento, podem resultar em significativas perdas para seus cotistas superiores ao capital aplicado e a consequente obrigação do cotista de aportar recursos adicionais para cobrir o prejuízo do fundo. Ao investir é recomendada a leitura cuidadosa do prospecto e regulamento do fundo de investimento ao aplicar seus recursos. Para avaliação da performance de um fundo de investimento, é recomendável a análise de, no mínimo, 12 (doze) meses. Os valores exibidos estão em Real (R\$). Para os cálculos foram utilizadas observações diárias.
Fonte: Quantium Asset