



RECIFE
PREFEITURA DA CIDADE



PREFEITURA DO RECIFE
AUTARQUIA MUNICIPAL DE PREVIDÊNCIA E ASSISTÊNCIA À SAÚDE DOS SERVIDOS
GERÊNCIA DE INVESTIMENTOS
AUTORIZAÇÃO DE APLICAÇÃO E RESGATE – APR

ART. 3º - B DA PORTARIA MPS Nº 519/2011, INCLUÍDO PELO ART. 2º DA PORTARIA MPS Nº 170, DE 25/04/2012, DOU DE 26/04/2012

AUTORIZAÇÃO DE APLICAÇÃO E RESGATE - APR		Nº / ANO:	292 /2018 - GI	
Unidade Gestora do RPPS		OF. Nº:	292 /2018 - GI	
Autarquia Municipal de Previdência e Assistência à Saúde dos Servidores		Data:	19/12/18	
CNPJ: 05.244.336/0001-13				
Valor:				
R\$ 9.728,08		Fundos Renda fixa em geral - Art. 7º, IV, "a"		
Nove mil, setecentos e vinte e oito reais e oito centavos				
Sim para todos os fundos desta APR				
HISTÓRICO DA OPERAÇÃO/CARACTERÍSTICAS DOS ATIVOS:				
Fundo:	FUNDO DE INVESTIMENTO EM COTAS DE FUNDOS DE INVESTIMENTO RENDA FIXA CURTO PRAZO PODER PÚBLICO			
CNPJ do Fundo:	13.397.466/0001-14			
Segmento:	FI Renda Fixa - Geral			
Tipo de Ativo:	Fundos Renda fixa em geral - Art. 7º, IV, "a"			
Tipo de operação realizada:	Aplicação			
Valor da operação:	R\$ 9.728,08			
Quantidade de Cotas:	6.155,34993459			
Valor da Cota (R\$):	R\$ 1,58042680			
Data da Operação:	19/12/2018			
Data de Liquidação:	19/12/2018			
Patrimônio Líquido do Fundo (R\$):	R\$	593.116.130,00		
(%) no Patrimônio Líquido do fundo:	0,002%			
Limite Máximo por PL do fundo	15,00%			
Banco/Agência/Conta:	Banco Bradesco S.A.	0286-0	65000-5	
Administrador:	BANCO BRADESCO S.A. (GRUPO BRADESCO)			
CNPJ do Administrador:	60.746.948/0001-12			
Data do Termo de Credenciamento do Administrador:	25/10/2018			
Administrador com Comitê de auditoria e comitê de riscos, obrigado, pelo BACEN	Sim			
Volume de Recursos do Administrador com RPPS	R\$ 9.030.278.900,00			
% Recursos do Administrador com RPPS. O administrador do fundo de investimento detenha, no máximo, 50% (cinquenta por cento) dos recursos sob sua administração oriundos de regimes próprios de previdência social.	1,51%			
Gestor:	BRAM - DTVM (GRUPO BRADESCO)			
CNPJ do Gestor:	62.375.134/0001-44			
Data do Termo de Credenciamento do Gestor:	25/10/2018			
Gestor com Comitê de auditoria e comitê de riscos, obrigado, pelo BACEN	Sim			
Volume de Recursos do Gestor com RPPS	R\$	9.204.389.321,48		
% Recursos do Gestor com RPPS	1,50%			
Empresa de Rating	Standard&Poor's			
Conceito	AMP 1			
Representação do conceito	Excelente			
O fundo atende a Resolução 3.922/2010, quanto ao Comitê de Auditoria e Riscos obrigatórios pelo BACDEN	Sim			
Distribuidor:	BRAM - DTVM (GRUPO BRADESCO)			
CNPJ do Distribuidor:	60.746.948/0001-12			
Data do Termo de Credenciamento do Distribuidor:				

Data de Início FI:	16/02/2012
Taxa Administração do FI (%):	3,00
Índice de Referência do FI :	CDI
Tx Performance do FI (%):	Não possui
Tx Performance (Índ. de Ref.: Qual Índ.Ref. é decidido se a Tx. performance será cobrada ou não):	Não possui
Tx Performance (% a superar: Informar % do Índ. Ref. que o fundo deve performar para haver a cobrança de tx performance):	Não possui
Taxa de Performance atende as condições da Resolução 3.922/2010	Não possui taxa de performance
Agência de Classificação de Risco que classificou o FI:	Dispensado
Classificação de risco do FI conforme Agência de Classificação de Risco:	Dispensado
Carência (dias):	0 dias
Data Listagem Bolsa:	Não listado
Resgate (dias):	0
Cód. Negociação Bolsa:	Não listado
Fundo Destinado à Categoria de Investidor:	INVESTIDOR GERAL
Fundo Investe em Cotas de Outros Fundos? Se sim, informar todos os fundos:	Sim
CNPJ do Fundo:	06.081.490/0001-84
Segmento:	Renda Fixa
Tipo de Ativo:	Fundos Renda fixa em geral - Art. 7º, IV, "a"
% Carteira do Fundo:	100,00
Descrição da operação (como foi realizada a negociação):	Autorizada pelo Comitê de Investimentos. Trata-se de Instituição com boa posição no Ranking ANBIMA de Gestores e devidamente credenciada pela Autarquia Municipal de Previdência e Assistência à Saúde dos Servidores. A operação faz parte do processo de diversificação da carteira de investimentos com vistas ao atingimento/superação da meta atuarial. A operação está aderente com a Política de Investimentos.
Características dos Ativos (Caracterizar o Fundo de Investimento negociado)	<p>Objetivos:</p> <p>O objetivo do FUNDO é obter rentabilidade que busque acompanhar as variações das taxas de juros praticadas no mercado de depósitos interbancários (CDI) no curto prazo através da atuação no mercado de taxa de juros doméstica. A rentabilidade do FUNDO variará conforme o patamar das taxas de juros praticadas pelo mercado sendo também impactada pelos custos e despesas do FUNDO e pela taxa de administração de 3% (três por cento) ao ano</p> <p>Principais riscos do fundo:</p> <p>Risco de Mercado; Risco decorrente da concentração da carteira; Risco de Liquidez; Risco de Crédito; Risco Operacional; Risco de Derivativos; Riscos relacionados ao Órgão Regulador; Risco Sistêmico; Risco Tributário.</p> <p>Risco do Fundo atribuído pelo Administrador</p> <p>Risco Muito Baixo</p>
Prazo de Liquidação: Até 60 dias = Curto Prazo / Acima de 60 dias até 5 anos = Médio Prazo / Acima de 5 anos = Longo Prazo	Curto Prazo
Dados com base desde 2011 ou Início do fundo até mês anterior	
Retorno Médio Mensal	0,57%
Retorno Médio Anual	7,00%
Retorno Total	57,00%

Maior Retorno	0,93%
Menor Retorno	0,25%
Qtde. mês Positivo	80
Qtde. mês Negativo	0
Qtde. mês acima do Benchmark	0
Qtde. mês abaixo do Benchmark	80
Risco Mensal Período	0,21%
Risco Anual do Período	0,72%
Retorno Relativo ao Benchmark	-17,81%
Sharpe	-4,41
Information Ratio	-47,42
Tracking Error	0,07%
VAR (95%)	0,91%
Sharpe Modificado	88,60
Beta (12 meses)	0,51
Erro Quadrático Médio (EQM)	0,25%
Compatibilidade da aplicação com as obrigações presentes e futuras do RPPS:	Sim, porém, não há a necessidade de Atestado de Compatibilidade em razão do prazo curto da carência e/ou resgate
Análise / Parecer do Conselho Municipal de Previdência ou Comitê de Investimentos, conforme previsto na legislação do RPPS (Alçadas):	Operação deliberada/autorizada pelo Comitê de Investimentos da RECIPIREV através da Planilha/Estudo Técnico de Deliberações
	Data da reunião do Comitê de Investimentos 19/12/2018
Outras Observações:	
Caso o fundo esteja enquadrado nos artigos a seguir, responder SIM ou NÃO, do contrário deixar em branco	
Art. 7º, III, "a"; Art. 7º, IV, "a"; Art. 7º, IV, "b"; Art. 7º, V, "b"; Art. 7º, VII, "a"; Art. 7º, VII, "b"; Art. 7º, VII, "c"; Art. 8º, I, "a"; Art. 8º, II, "a"; Art. 8º, III; Art. 8º, IV, "a"; Art. 8º, IV, "b"	
Fundo possui ativos de emissores privados como ativo final na carteira?	Não
Há ativos financeiros não emitidos por instituição financeira ?	Não
Há ativos financeiros não emitidos por companhias abertas, operacionais e registrados na CVM?	Não
Há ativos financeiros emitidos por securitizadoras (CRI ou CRA)?	Não
Há ativos financeiros que não são cotas de classe sênior de FIDC?	Não
Há ativos financeiros ou que os respectivos emissores não são considerados de baixo risco de crédito?	Não
Caso o fundo esteja enquadrado no artigo a seguir, responder SIM ou NÃO, do contrário deixar em branco	
Art. 7º, VII, "a"	
A série /classe das cotas é considerado de baixo risco de crédito?	Pergunta não se aplica ao fundo
O regulamento do fundo determina que o limite máximo de concentração em PJ seja de 20%?	Pergunta não se aplica ao fundo
Foi comprovado que o gestor do FI já realizou no mínimo 10 ofertas públicas de cotas seniores de FIDC encerradas e integralmente liquidadas?	Pergunta não se aplica ao fundo
O total das aplicações de RPPS representa no máximo, 50% do total de cotas seniores?	Pergunta não se aplica ao fundo
O FI teve suas demonstrações financeiras auditadas e publicadas anualmente?	Pergunta não se aplica ao fundo
Caso o fundo esteja enquadrado no artigo a seguir, responder SIM ou NÃO, do contrário deixar em branco	
Art. 8º, IV, "a"	
O FIP é qualificado como entidade de investimento, nos termos da regulamentação específica da CVM?	Pergunta não se aplica ao fundo
O regulamento do FIP determina que o valor justo dos ativos investidos esteja respaldado em laudo de avaliação elaborado por Auditores Independentes ou Analistas de Valores Mobiliários autorizados pela CVM?	Pergunta não se aplica ao fundo
O regulamento do FI determina que o valor justo dos ativos emitidos por cada uma das empresas investidas corresponda a, no máximo 25% do total do capital subscrito do fundo?	Pergunta não se aplica ao fundo
O regulamento do FI determina que a cobrança de taxa de performance seja feita somente após o recebimento, pelos investidores, da totalidade de seu capital integralizado, devidamente atualizado pelo índice de referência e taxa de retorno nele previstos?	Pergunta não se aplica ao fundo

<p>O gestor do FI, ou gestoras ligadas ao seu respectivo grupo econômico, mantem a condição de cotista do fundo em percentual equivalente a, no mínimo, 5% do capital subscrito do fundo?</p>	<p>Pergunta não se aplica ao fundo</p>		
<p>O regulamento do FI determina que as companhias ou sociedades investidas pelo fundo tenham suas demonstrações financeiras auditadas por auditor independente registrado na CVM e publicadas, no mínimo, anualmente?</p>	<p>Pergunta não se aplica ao fundo</p>		
<p>O gestor do fundo já realizou, nos últimos 10 anos, desinvestimento integral de, pelo menos, 3 sociedades investidas no Brasil por meio de FIP e os referidos desinvestimentos resultaram em recebimento da totalidade do capital integralizado nas referidas sociedades investidas, devidamente atualizado pelo índice de referência e taxa de retorno previstos no regulamento?</p>	<p>Pergunta não se aplica ao fundo</p>		
<p>Anexo: Lâmina(s) do fundo(s) e ofício(s)</p> <table border="0" style="width: 100%;"> <tr> <td style="width: 50%; text-align: center;"> <p>PROPRIETÁRIO Andreson Carlos Gomes de Oliveira Chefe de Divisão de Investimentos CPF 052 430 264-25 Entidade Certificadora: ANBIMA CPA 20 e CEA Validade da Certificação: 05/12/2020</p> </td> <td style="width: 50%; text-align: center;"> <p>GESTOR/AUTORIZADOR José Afonso Alves de Barros Gerente de Investimentos CPF 334 326 354-00 Entidade Certificadora: ANBIMA CPA 20 e CEA Validade da Certificação: 21/11/2021</p> </td> </tr> </table>		<p>PROPRIETÁRIO Andreson Carlos Gomes de Oliveira Chefe de Divisão de Investimentos CPF 052 430 264-25 Entidade Certificadora: ANBIMA CPA 20 e CEA Validade da Certificação: 05/12/2020</p>	<p>GESTOR/AUTORIZADOR José Afonso Alves de Barros Gerente de Investimentos CPF 334 326 354-00 Entidade Certificadora: ANBIMA CPA 20 e CEA Validade da Certificação: 21/11/2021</p>
<p>PROPRIETÁRIO Andreson Carlos Gomes de Oliveira Chefe de Divisão de Investimentos CPF 052 430 264-25 Entidade Certificadora: ANBIMA CPA 20 e CEA Validade da Certificação: 05/12/2020</p>	<p>GESTOR/AUTORIZADOR José Afonso Alves de Barros Gerente de Investimentos CPF 334 326 354-00 Entidade Certificadora: ANBIMA CPA 20 e CEA Validade da Certificação: 21/11/2021</p>		

**SAÚDE
RECIFE**

Recife, 08 de fevereiro de 2018

**RECI
PREV**

Ofício RECI PREV nº 292/2018 – GI

Senhor Gerente,

Solicitamos aplicar o valor de R\$ 9.728,08 (Nove mil, setecentos e vinte e oito reais e oito centavos), no FUNDO DE INVESTIMENTO EM COTAS DE FUNDOS DE INVESTIMENTO RENDA FIXA CURTO PRAZO PODER PÚBLICO CNPJ: 13.397.466/0001-14, vinculado à conta 65000-5.

Justificativa da aplicação ou resgate: APR 292/2018

Atenciosamente,


JOSÉ MARCOS ALVES DE BARROS
GERENTE DE INVESTIMENTOS


ÉLCIO RICARDO LEITE GUIMARÃES
GERENTE ADMINISTRATIVO E FINANCEIRO

Ilma Senhora
ADRIANA CRISTINA MELO FERREIRA FONSECA
Gerente
Banco Bradesco S.A. - Agência Conde da Boa Vista - Recife -PE
NESTA

Características

CNPJ: 13.397.466/0001-14
 Gestão: Bradesco Asset Management
 Administrador: Banco Bradesco
 Taxa de Administração: 2,50%
 Taxa de Administração (Máxima): 2,50%
 Classificação Anbima: Renda Fixa Duração Livre Grau de Investimento
 Código de Referência: 296953
 Início do Fundo: 16/02/2012

Informações Operacionais

Aplicação Mínima: R\$ 200,00
 Aplicação Adicional: R\$ 200,00
 Saldo Mínimo: R\$ 100,00
 Resgate Mínimo: R\$ 100,00
 Conversão da Cota para Aplicação: D+0
 Conversão da Cota para Resgate: D+0
 Disponibilização dos Recursos Resgatados: D+0

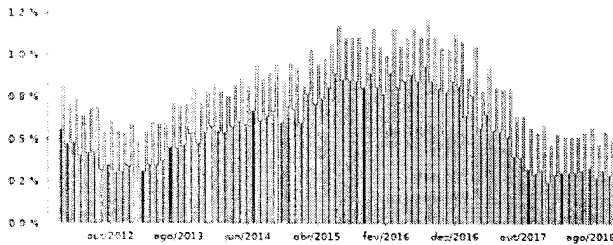
Retorno (%)	Início	Ano	12 meses	24 meses	36 meses	nov/18	out/18	set/18	ago/18	jul/18	jun/18	mai/18	abr/18	mar/18	fev/18	jan/18	dez/17
Fundo	58,04	3,52	3,65	10,93	22,76	0,29	0,32	0,27	0,33	0,31	0,30	0,30	0,30	0,29	0,25	0,31	0,29
% do CDI	62,36	56,41	56,26	62,46	66,85	58,15	58,28	58,62	58,41	58,08	58,23	58,26	58,38	54,10	52,98	53,76	54,79
CDI	93,07	6,24	6,49	17,50	34,04	0,49	0,54	0,47	0,57	0,54	0,52	0,52	0,52	0,53	0,46	0,58	0,54
Ibovespa	29,53	12,14	18,00	47,18	89,28	2,38	10,19	3,48	-3,21	8,88	-5,20	-10,87	0,88	0,01	0,52	11,14	6,16
IBX	62,59	12,35	18,24	48,27	87,95	2,66	10,42	3,23	-3,13	8,84	-5,19	-10,91	0,82	0,08	0,42	10,74	6,35
IGP-M	50,45	8,45	8,88	8,19	15,96	-0,49	0,89	1,52	0,70	0,51	1,87	1,38	0,57	0,64	0,07	0,76	0,89

Risco x Retorno (12 meses)	Cota	PL (R\$ mil)	PL Médio (R\$ mil)	Volatilidade	Perda Máxima	VaR	Beta	Tracking Error	Retorno Máximo	Retorno Mínimo	Veze Acima do Benchmark
Fundo	1,5804268	593.116,13	373.575,72	0,01%	-	0,00%	0,53	0,01%	0,33%	0,25%	0
CDI	-	-	-	0,01%	-	0,01%	1,00	0,00%	0,58%	0,46%	0

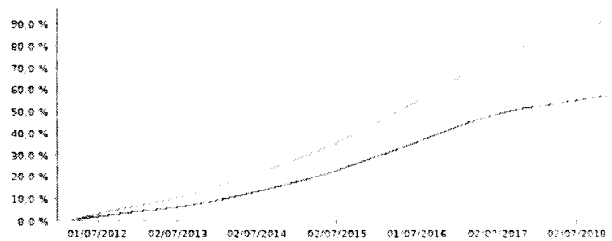
Gráficos

■ Fundo ■ CDI

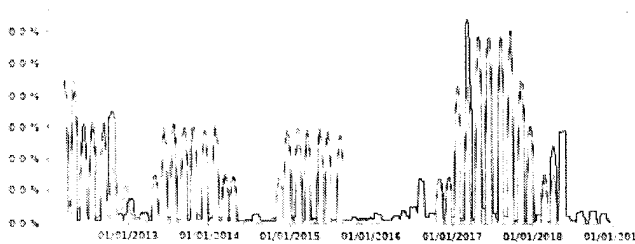
Retorno Mensal - 17/02/2012 a 19/12/2018 (mensal)



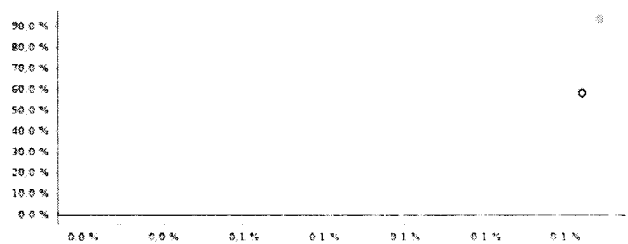
Retorno Acumulado - 17/02/2012 a 19/12/2018 (diária)



Volatilidade Anualizada - 17/02/2012 a 19/12/2018 (diária)



Risco x Retorno - 17/02/2012 a 19/12/2018 (diária)

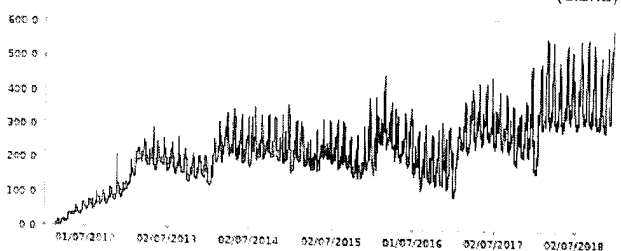


As informações foram obtidas a partir de fontes públicas ou privadas consideradas confiáveis, cuja responsabilidade pela correção e veracidade não é assumida pela OBIANTHIA. Este fundo é destinado a qualquer outro valor mobiliário. Fundos de investimento não contam com a garantia do Administrador do fundo, Gestor da carteira, de qualquer mecanismo de seguro ou ainda do Fundo Garantidor de Créditos. O GIC Rentabilidade obtida no passado não representa garantia de rentabilidade futura. As estratégias com derivativos, utilizadas como parte da política de investimento de fundos de investimento, podem resultar em significativas perdas para seus cotistas, superiores ao capital aplicado e a consequente obrigação do cotista de aportar recursos adicionais para cobrir o prejuízo do fundo. Ao investidor é recomendada a leitura cuidadosa do prospecto e regulamento do fundo de investimento ao aplicar seus recursos. Para avaliação da performance de um fundo de investimento, é recomendável a análise de, no mínimo, 12 (doze) meses. Os valores exibidos estão em Real (R\$). Para os cálculos foram utilizadas observações diárias.
 Fonte: Quantum Axis

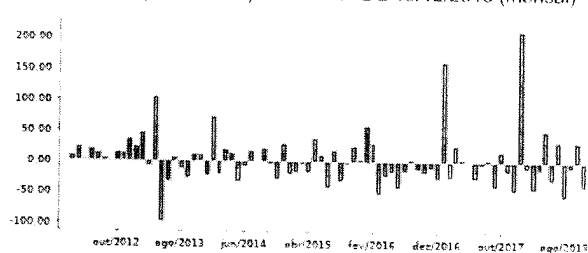
BRDESCO PODER PÚBLICO FIC RENDA FIXA CURTO PRAZO

19/12/2018

Patrimônio Líquido (R\$ Milhões) - 17/02/2012 a 19/12/2018 (diária)



Fluxo Mensal (R\$ Milhões) - 17/02/2012 a 19/12/2018 (mensal)



Composição da Carteira

nov/2018

Performance dos Fundos em Carteira

Retorno (%) / % do Benchmark - CDI


FUNDO	% do PL	Mês		Desde o início		Desde o início		Desde o início		Volatilidade	12 meses
		Nominal	Relativo	Nominal	Relativo	Nominal	Relativo	Nominal	Relativo		
BRAM FI RENDA FIXA CURTO PRAZO	100,25	0,32	99,20	402,33	98,89	402,33	98,89	402,33	98,89	-	R\$ 1.491.493.065,54

Composição da Carteira por Tipo de Aplicação (% do PL)

Tipo de Aplicação	nov/18	out/18	set/18	ago/18	jul/18	jun/18	mai/18	abr/18
Cotas de Fundos	100,25%	100,22%	100,23%	100,27%	100,22%	100,23%	100,21%	100,24%
Valores a receber	0,00%	0,00%	0,00%	0,00%	0,00%	0,00%	0,00%	0,00%
Disponibilidades	0,00%	0,00%	0,00%	0,00%	0,00%	0,00%	0,00%	0,00%
Valores a pagar	-0,25%	-0,22%	-0,23%	-0,28%	-0,22%	-0,23%	-0,21%	-0,24%
Patrimônio Líquido (R\$ mil)	319.547,29	357.827,38	324.239,25	332.030,88	387.968,04	353.037,72	381.061,35	328.765,81
Data da Divulgação	05/12/2018	06/11/2018	02/10/2018	05/09/2018	03/08/2018	05/07/2018	06/06/2018	04/05/2018

Composição da Carteira Individual - Ativos (%)

nov/2018



■ Cotas de BRAM FI RENDA FIXA CURTO PRAZO	100,25 %
■ Outros Valores a pagar	-0,25 %
■ Outros Valores a receber	0,00 %
■ Outras Disponibilidades	0,00 %

As informações foram obtidas a partir de fontes públicas ou privadas consideradas confiáveis, cuja responsabilidade pela correção e veracidade não é assumida pelo QUANTUM, pelo titular desta marca ou por qualquer das empresas de seu grupo empresarial. As informações disponíveis, não devem ser entendidas como colocação, distribuição ou oferta de fundos de investimento ou qualquer outro valor mobiliário. Fundos de investimento não contam com a garantia do Administrador do fundo, Gestor da carteira, de qualquer mecanismo de seguro ou ainda do Fundo Garantidor de Créditos - FGC. Rentabilidade obtida no passado não representa garantia de rentabilidade futura. As estratégias com derivativos, utilizadas como parte da política de investimento de fundos de investimento, podem resultar em significativas perdas para seus cotistas superiores ao capital aplicado e a consequente obrigação do cotista de aportar recursos adicionais para cobrir o prejuízo do fundo. Ao investidor é recomendada a leitura cuidadosa do prospecto e regulamento do fundo de investimento ao aplicar seus recursos. Para avaliação da performance de um fundo de investimento, é recomendável a análise de, no mínimo, 12 (doze) meses. Os valores exibidos estão em Real (BRL). Para os cálculos foram utilizadas observações brutas. Fonte: Quantum Axis.