

Relatório Mensal de Investimentos

Portaria MPS N° 1.467/2022 (Por ser acumulado do ano em curso contempla os relatórios trimestrais)



**Autarquia Municipal de Previdência e Assistência à Saúde dos Servidores**  
**Relatório mensal e acumulado anual da Carteira de Investimentos RECIPREV**

Data da Posição: 30/12/2022

Composição da Carteira de Investimentos RECIPREV (Gestores)			
Renda Fixa			
TESOURO NACIONAL	R\$	1.554.334.205,89	55,60%
BANCO BRADESCO S.A. (GRUPO BRADESCO)	R\$	273.494.350,00	9,78%
CAIXA DTVM S/A	R\$	142.312.422,95	5,09%
BB DTVM (GRUPO BANCO DO BRASIL)	R\$	128.952.156,02	4,61%
XP VISTA ASSET MANAGEMENT LTDA	R\$	41.973.243,86	1,50%
BANCO DO NORDESTE DO BRASIL S.A.	R\$	41.637.118,41	1,49%
MONGERAL AEGON INVESTIMENTOS LTDA	R\$	24.000.892,45	0,86%
SOMMA INVESTIMENTOS S/A	R\$	10.035.558,56	0,36%
BRAM - DTVM (GRUPO BRADESCO)	R\$	376.173,53	0,01%
SINGULARE CTVM S.A.	R\$	10.748,79	0,00%
<b>TOTAL RF</b>	<b>R\$</b>	<b>2.217.126.870,47</b>	<b>79,30%</b>
Renda Variável			
VINCI EQUITIES GESTORA DE RECURSOS LTDA (GRUPO VINCI PARTNERS)	R\$	105.657.154,59	3,78%
BRAM - DTVM (GRUPO BRADESCO)	R\$	83.561.615,62	2,99%
CONSTÂNCIA INVESTIMENTOS LTDA	R\$	59.915.732,82	2,14%
AZ QUEST INVESTIMENTOS LTDA	R\$	53.043.543,61	1,90%
BB DTVM (GRUPO BANCO DO BRASIL)	R\$	52.024.564,88	1,86%
BNP Paribas Asset Management Brasil (GRUPO BNP)	R\$	41.717.861,94	1,49%
CAIXA DTVM S/A	R\$	39.408.280,12	1,41%
OCCAM BRASIL GESTÃO DE RECURSOS LTDA	R\$	33.891.885,34	1,21%
SOMMA INVESTIMENTOS S/A	R\$	32.936.292,42	1,18%
SULAMÉRICA INVESTIMENTOS GESTORA DE RECURSOS S.A.	R\$	30.107.241,59	1,08%
XP GESTÃO DE RECURSOS LTDA	R\$	21.647.124,42	0,77%
FINACAP INVESTIMENTOS LTDA	R\$	12.698.042,49	0,45%
QUELUZ GESTÃO DE RECURSOS FINANCEIROS LTDA	R\$	2.746.472,39	0,10%
<b>TOTAL RV</b>	<b>R\$</b>	<b>569.355.812,23</b>	<b>20,36%</b>
Exterior			
<b>TOTAL EXTERIOR</b>	<b>R\$</b>	<b>-</b>	<b>0,00%</b>
Fundos Estruturados			
QUELUZ GESTÃO DE RECURSOS FINANCEIROS LTDA	R\$	6.185.535,93	0,22%
<b>TOTAL ESTRUTURADOS</b>	<b>R\$</b>	<b>6.185.535,93</b>	<b>0,22%</b>
Fundos Imobiliários			
SINGULARE CTVM S.A.	R\$	1.629.581,48	0,06%
RIO BRAVO INVESTIMENTOS LTDA	R\$	1.502.066,39	0,05%
<b>TOTAL IMOBILIÁRIO</b>	<b>R\$</b>	<b>3.131.647,87</b>	<b>0,11%</b>
Empréstimos Consignados			
CONSIGNADOS	R\$	-	0,00%
<b>TOTAL CONSIGNADOS</b>	<b>R\$</b>	<b>-</b>	<b>0,00%</b>
SALDO CONTA CORRENTE	R\$	1,00	0,00%
PATRIMÔNIO	R\$	2.795.799.867,50	100,00%

Composição da Carteira de Investimentos RECIPREV (Administradores)			
Renda Fixa			
TESOURO NACIONAL	R\$	1.554.334.205,89	55,60%
BANCO BRADESCO S.A. (GRUPO BRADESCO)	R\$	273.870.523,53	9,80%
CAIXA ECONOMICA FEDERAL	R\$	142.312.422,95	5,09%
BB DTVM (GRUPO BANCO DO BRASIL)	R\$	128.952.156,02	4,61%
SANTANDER CACEIS BRASIL DTVM	R\$	83.610.362,28	2,99%
BEM - DTVM LTDA (GRUPO BRADESCO)	R\$	34.036.451,01	1,22%
SINGULARE CTVM S.A.	R\$	10.748,79	0,00%
<b>TOTAL RF</b>	<b>R\$</b>	<b>2.217.126.870,47</b>	<b>79,30%</b>
Renda Variável			
BEM - DTVM LTDA (GRUPO BRADESCO)	R\$	341.994.447,95	12,23%
CAIXA ECONOMICA FEDERAL	R\$	111.971.813,04	4,01%
BB DTVM (GRUPO BANCO DO BRASIL)	R\$	52.024.564,88	1,86%
BANCO BNP PARIBAS BRASIL S.A. (GRUPO BNP)	R\$	41.717.861,94	1,49%
SANTANDER CACEIS BRASIL DTVM	R\$	21.647.124,42	0,77%
<b>TOTAL RV</b>	<b>R\$</b>	<b>569.355.812,23</b>	<b>20,36%</b>
Exterior			
<b>TOTAL EXTERIOR</b>	<b>R\$</b>	<b>-</b>	<b>0,00%</b>
Fundos Estruturados			
BNY MELLON SERVIÇOS FINANCEIROS DTVM S.A.	R\$	6.185.535,93	0,22%
<b>TOTAL ESTRUTURADOS</b>	<b>R\$</b>	<b>6.185.535,93</b>	<b>0,22%</b>
Fundos Imobiliários			
SINGULARE CTVM S.A.	R\$	1.629.581,48	0,06%
BB DTVM (GRUPO BANCO DO BRASIL)	R\$	1.502.066,39	0,05%
<b>TOTAL IMOBILIÁRIO</b>	<b>R\$</b>	<b>3.131.647,87</b>	<b>0,11%</b>
Empréstimos Consignados			
CONSIGNADOS	R\$	-	0,00%
<b>TOTAL CONSIGNADOS</b>	<b>R\$</b>	<b>-</b>	<b>0,00%</b>
SALDO CONTA CORRENTE	R\$	1,00	0,00%
PATRIMÔNIO	R\$	2.795.799.867,50	100,00%

ATIVOS DA CARTEIRA DE INVESTIMENTOS RECIPREV															
Nome do Fundo	Gestor	Administrador	Taxa de Administração Anual (%)	Benchmark (Índice de Referência anual)	Taxa Performance*	% PL RECIPREV	% PL Fundo		Valor (R\$)	CNPJ	Rentabilidade do Produto (mensal)	Rentabilidade do Produto (anual)	Prazo de Liquidação	Artigo da Resolução 4.963/21	Classificação Risco do Fundo
BB PREVIDENCIÁRIO RENDA FIXA FLUXO FUNDO DE INVESTIMENTO EM COTAS DE FUNDOS DE INVESTIMENTO	BB DTVM (GRUPO BANCO DO BRASIL)	BB DTVM (GRUPO BANCO DO BRASIL)	1,00%	CDI	Não possui	0,01%	0,01%	R\$	335.919,84	13.077.415/0001-05	1,03%	11,26%	Curto Prazo	Fundos de Investimento em Renda Fixa - Geral - Art. 7º, III, "a"	Risco Muito Alto
BB PREVIDENCIÁRIO RENDA FIXA TÍTULOS PÚBLICOS IPCA FUNDO DE INVESTIMENTO	BB DTVM (GRUPO BANCO DO BRASIL)	BB DTVM (GRUPO BANCO DO BRASIL)	0,15%	IPCA + 6,00%	Não possui	0,94%	0,71%	R\$	26.414.599,83	15.486.093/0001-83	0,95%	11,41%	Médio Prazo	Fundos de Investimento - 100% Títulos Públicos SELIC - Art. 7º, I, "b"	Risco Alto
BB PREVIDENCIÁRIO RENDA FIXA TÍTULOS PÚBLICOS IPCA III FUNDO DE INVESTIMENTO	BB DTVM (GRUPO BANCO DO BRASIL)	BB DTVM (GRUPO BANCO DO BRASIL)	0,20%	IPCA + 6,00%	Não possui	0,59%	9,05%	R\$	16.617.123,36	19.303.795/0001-35	1,31%	10,63%	Longo Prazo	Fundos de Investimento - 100% Títulos Públicos SELIC - Art. 7º, I, "b"	Risco Muito Alto
BB PREVIDENCIÁRIO RENDA FIXA TÍTULOS PÚBLICOS IPCA VI FUNDO DE INVESTIMENTO	BB DTVM (GRUPO BANCO DO BRASIL)	BB DTVM (GRUPO BANCO DO BRASIL)	0,20%	IMA-B	Não possui	0,39%	10,61%	R\$	10.815.961,91	19.523.306/0001-50	1,31%	10,50%	Médio Prazo	Fundos de Investimento - 100% Títulos Públicos SELIC - Art. 7º, I, "b"	Risco Alto
BB PREVIDENCIÁRIO RENDA FIXA IDKA2 TÍTULOS PÚBLICOS FUNDO DE INVESTIMENTO	BB DTVM (GRUPO BANCO DO BRASIL)	BB DTVM (GRUPO BANCO DO BRASIL)	0,20%	IDKA IPCA 2A	Não possui	2,67%	1,00%	R\$	74.768.551,08	13.322.205/0001-35	0,49%	0,49%	Curto Prazo	Fundos de Investimento - 100% Títulos Públicos SELIC - Art. 7º, I, "b"	Risco Muito Baixo
BNB IMA-B FUNDO DE INVESTIMENTO RENDA FIXA	BANCO DO NORDESTE DO BRASIL S.A.	SANTANDER CACEIS BRASIL DTVM	0,20%	IMA-B	Não possui	0,00%	0,00%	R\$	0,00	08.266.261/0001-60	0,73%	0,78%	Curto Prazo	Fundos de Investimento - 100% Títulos Públicos SELIC - Art. 7º, I, "b"	Risco Médio
BNB SOBERANO FUNDO DE INVESTIMENTO RENDA FIXA	BANCO DO NORDESTE DO BRASIL S.A.	SANTANDER CACEIS BRASIL DTVM	0,20%	CDI	Não possui	1,49%	4,23%	R\$	41.637.118,41	30.568.193/0001-42	1,10%	12,43%	Curto Prazo	Fundos de Investimento - 100% Títulos Públicos SELIC - Art. 7º, I, "b"	Risco Muito Baixo
SOMMA TORINO FI RENDA FIXA CRÉDITO PRIVADO	SOMMA INVESTIMENTOS S/A	BEM - DTVM LTDA (GRUPO BRADESCO)	0,50%	CDI	Não possui	0,36%	3,37%	R\$	10.035.558,56	28.206.220/0001-95	1,22%	13,94%	Curto Prazo	Fundos de Investimento em Renda Fixa - Crédito Privado - Art. 7º, V, "b"	Risco Baixo
FUNDO DE INVESTIMENTO EM COTAS DE FUNDOS DE INVESTIMENTO RENDA FIXA CURTO PRAZO PODER PÚBLICO	BRAM - DTVM (GRUPO BRADESCO)	BANCO BRADESCO S.A. (GRUPO BRADESCO)	3,00%	CDI	Não possui	0,01%	0,02%	R\$	376.173,53	13.397.466/0001-14	0,94%	9,76%	Curto Prazo	Fundos de Investimento em Renda Fixa - Geral - Art. 7º, III, "a"	Risco Muito Baixo
LETRA FINANCEIRA DO BRADESCO LF00220095R (12882370000000002688)	BANCO BRADESCO S.A. (GRUPO BRADESCO)	BANCO BRADESCO S.A. (GRUPO BRADESCO)	0,00%	IPCA+6,71%	Não possui	6,84%	-	R\$	191.152.679,19	00.066.670/0001-00	0,95%	8,96%	Médio Prazo	Ativos de Renda Fixa Emitidos por Instituições Financeiras - Art. 7º, IV	Risco Muito Baixo
LETRA FINANCEIRA DO BRADESCO LF002200LET (12882370000000003145)	BANCO BRADESCO S.A. (GRUPO BRADESCO)	BANCO BRADESCO S.A. (GRUPO BRADESCO)	0,00%	IPCA+6,60%	Não possui	2,95%	-	R\$	82.341.670,81	00.066.670/0001-00	0,91%	2,93%	Médio Prazo	Ativos de Renda Fixa Emitidos por Instituições Financeiras - Art. 7º, IV	Risco Muito Baixo
FUNDO DE INVESTIMENTO CAIXA BRASIL 2024 I TÍTULOS PÚBLICOS RENDA FIXA	CAIXA DTVM S/A	CAIXA ECONOMICA FEDERAL	0,20%	IMA-B	Não possui	0,95%	5,61%	R\$	26.632.732,95	18.598.288/0001-03	1,32%	9,04%	Médio Prazo	Fundos de Investimento - 100% Títulos Públicos SELIC - Art. 7º, I, "b"	Risco Médio
FUNDO DE INVESTIMENTO CAIXA BRASIL 2024 IV TÍTULOS PÚBLICOS RENDA FIXA	CAIXA DTVM S/A	CAIXA ECONOMICA FEDERAL	0,20%	IMA-B	Não possui	1,15%	0,97%	R\$	32.081.190,00	20.139.595/0001-78	1,32%	9,06%	Médio Prazo	Fundos de Investimento - 100% Títulos Públicos SELIC - Art. 7º, I, "b"	Risco Médio
FUNDO DE INVESTIMENTO CAIXA BRASIL 2030 II TÍTULOS PÚBLICOS RENDA FIXA	CAIXA DTVM S/A	CAIXA ECONOMICA FEDERAL	0,20%	IMA-B	Não possui	0,25%	0,95%	R\$	7.121.441,80	19.769.046/0001-06	-0,08%	5,81%	Longo Prazo	Fundos de Investimento - 100% Títulos Públicos SELIC - Art. 7º, I, "b"	Risco Médio
FUNDO DE INVESTIMENTO CAIXA BRASIL 2030 III TÍTULOS PÚBLICOS RENDA FIXA	CAIXA DTVM S/A	CAIXA ECONOMICA FEDERAL	0,20%	IMA-B	Não possui	0,40%	5,06%	R\$	11.221.888,02	20.139.534/0001-00	-0,08%	5,84%	Longo Prazo	Fundos de Investimento - 100% Títulos Públicos SELIC - Art. 7º, I, "b"	Risco Médio
CAIXA BRASIL IDKA IPCA 2A TÍTULOS PÚBLICOS RENDA FIXA LONGO PRAZO	CAIXA DTVM S/A	CAIXA ECONOMICA FEDERAL	0,20%	IDKA IPCA 2A	Não possui	2,33%	0,95%	R\$	65.255.170,18	14.386.926/0001-71	1,23%	3,78%	Curto Prazo	Fundos de Investimento - 100% Títulos Públicos SELIC - Art. 7º, I, "b"	Risco Médio
XP INFLAÇÃO REFERENCIADO IPCA FUNDO DE INVESTIMENTO RENDA FIXA LONGO PRAZO	XP VISTA ASSET MANAGEMENT LTDA	SANTANDER CACEIS BRASIL DTVM	0,50%	IPCA	Não possui	1,50%	7,22%	R\$	41.973.243,86	14.146.491/0001-98	0,38%	0,90%	Curto Prazo	Fundos de Investimento em Renda Fixa - Geral - Art. 7º, III, "a"	Risco Alto
FUNDO DE INVESTIMENTO EM DIREITOS CREDITÓRIOS MULTISSETORIAL INVEST DUNAS SINGULARE CTVM S.A. LP (COTAS SÊNIORES)	SINGULARE CTVM S.A.	SINGULARE CTVM S.A.	0,20%	125% do DI	Não possui	0,00%	14,22%	R\$	10.748,79	13.633.964/0001-19	0,13%	342,46%	Médio Prazo	Fundos de Investimento em Direitos Creditórios (FDC) - Cota Sênior - Art. 7º, V, "a"	Risco Muito Alto

Nome do Fundo	Gestor	Administrador	Taxa de Administração Anual (%)	Benchmark (Índice de Referência anual)	Taxa Performance*	% PL RECIPREV	% PL Fundo		Valor (R\$)	CNPJ	Rentabilidade do Produto (mensal)	Rentabilidade do Produto (anual)	Prazo de Liquidação	Artigo da Resolução 4.963/21	Classificação Risco do Fundo
MONGERAL AEGON FI RENDA FIXA CRÉDITO PRIVADO LP	MONGERAL AEGON INVESTIMENTOS LTDA	BEM - DTVM LTDA (GRUPO BRADESCO)	0,40%	CDI	0,2	0,86%	1,85%	R\$	24.000.892,45	19.488.768/0001-84	1,22%	13,61%	Curto Prazo	Fundos de Investimento em Renda Fixa - Crédito Privado - Art. 7º, V,"b"	Risco Baixo
TESOURO IPCA COM JUROS SEMESTRAIS (ANTIGA NTN-B 2045)-CÓDIGO: 10359219 (7604)	TESOURO NACIONAL	TESOURO NACIONAL	0,00%	IPCA+7.002299%%	Não possui	1,29%	-	R\$	35.933.980,00		0,96%	13,09%	Longo Prazo	Títulos Públicos de Emissão do Tesouro Nacional - SELIC - Art. 7º, I,"a"	Risco Muito Baixo
TESOURO IPCA COM JUROS SEMESTRAIS (ANTIGA NTN-B 2045)-CÓDIGO: 10359220 (7608)	TESOURO NACIONAL	TESOURO NACIONAL	0,00%	IPCA+7.002655%	Não possui	2,76%	-	R\$	77.254.623,45		0,96%	13,09%	Longo Prazo	Títulos Públicos de Emissão do Tesouro Nacional - SELIC - Art. 7º, I,"a"	Risco Muito Baixo
TESOURO IPCA COM JUROS SEMESTRAIS (ANTIGA NTN-B 2045)-CÓDIGO: 6650570 (7647)	TESOURO NACIONAL	TESOURO NACIONAL	0,00%	IPCA+6.261127%	Não possui	1,40%	-	R\$	39.110.786,00		0,90%	11,51%	Longo Prazo	Títulos Públicos de Emissão do Tesouro Nacional - SELIC - Art. 7º, I,"a"	Risco Muito Baixo
TESOURO IPCA COM JUROS SEMESTRAIS (ANTIGA NTN-B 2045)-CÓDIGO: 6650571 (7632)	TESOURO NACIONAL	TESOURO NACIONAL	0,00%	IPCA+6.269771%	Não possui	1,40%	-	R\$	39.071.091,00		0,90%	11,41%	Longo Prazo	Títulos Públicos de Emissão do Tesouro Nacional - SELIC - Art. 7º, I,"a"	Risco Muito Baixo
TESOURO IPCA COM JUROS SEMESTRAIS (NTN-B 2045- CÓDIGO: 15759226)	TESOURO NACIONAL	TESOURO NACIONAL	0,00%	IPCA+4,86%	Não possui	1,66%	-	R\$	46.369.370,01		0,78%	10,88%	Longo Prazo	Títulos Públicos de Emissão do Tesouro Nacional - SELIC - Art. 7º, I,"a"	Risco Muito Baixo
TESOURO IPCA COM JUROS SEMESTRAIS (NTN-B 2045- CÓDIGO: 15759225)	TESOURO NACIONAL	TESOURO NACIONAL	0,00%	IPCA+4,86%	Não possui	1,66%	-	R\$	46.369.370,01		0,78%	10,88%	Longo Prazo	Títulos Públicos de Emissão do Tesouro Nacional - SELIC - Art. 7º, I,"a"	Risco Muito Baixo
TESOURO IPCA COM JUROS SEMESTRAIS (NTN-B 2045- CÓDIGO: 15759224)	TESOURO NACIONAL	TESOURO NACIONAL	0,00%	IPCA+4,86%	Não possui	1,66%	-	R\$	46.369.370,01		0,78%	10,88%	Longo Prazo	Títulos Públicos de Emissão do Tesouro Nacional - SELIC - Art. 7º, I,"a"	Risco Muito Baixo
TESOURO IPCA COM JUROS SEMESTRAIS (NTN-B 2040- CÓDIGO: 15860603)	TESOURO NACIONAL	TESOURO NACIONAL	0,00%	IPCA+4,94%	Não possui	6,54%	-	R\$	182.921.307,20		0,79%	10,97%	Longo Prazo	Títulos Públicos de Emissão do Tesouro Nacional - SELIC - Art. 7º, I,"a"	Risco Muito Baixo
TESOURO IPCA COM JUROS SEMESTRAIS (NTN-B 2040- CÓDIGO: 15860602)	TESOURO NACIONAL	TESOURO NACIONAL	0,00%	IPCA+4,94%	Não possui	0,82%	-	R\$	22.865.163,40		0,79%	10,97%	Longo Prazo	Títulos Públicos de Emissão do Tesouro Nacional - SELIC - Art. 7º, I,"a"	Risco Muito Baixo
TESOURO IPCA COM JUROS SEMESTRAIS (NTN-B 2040- CÓDIGO: 15860600)	TESOURO NACIONAL	TESOURO NACIONAL	0,00%	IPCA+4,94%	Não possui	1,64%	-	R\$	45.730.326,80		0,79%	10,97%	Longo Prazo	Títulos Públicos de Emissão do Tesouro Nacional - SELIC - Art. 7º, I,"a"	Risco Muito Baixo
TESOURO IPCA COM JUROS SEMESTRAIS (NTN-B 2040- CÓDIGO: 15917043)	TESOURO NACIONAL	TESOURO NACIONAL	0,00%	IPCA+5,00%	Não possui	1,89%	-	R\$	52.705.579,70		0,79%	5,41%	Longo Prazo	Títulos Públicos de Emissão do Tesouro Nacional - SELIC - Art. 7º, I,"a"	Risco Muito Baixo
TESOURO IPCA COM JUROS SEMESTRAIS (NTN-B 2040- CÓDIGO: 17223138)	TESOURO NACIONAL	TESOURO NACIONAL	0,00%	IPCA+5,265%	Não possui	1,58%	-	R\$	44.166.543,89		0,81%	5,51%	Longo Prazo	Títulos Públicos de Emissão do Tesouro Nacional - SELIC - Art. 7º, I,"a"	Risco Muito Baixo
TESOURO IPCA COM JUROS SEMESTRAIS (NTN-B 2040- CÓDIGO: 17223139)	TESOURO NACIONAL	TESOURO NACIONAL	0,00%	IPCA+5,265%	Não possui	4,74%	-	R\$	132.499.631,67		0,81%	5,51%	Longo Prazo	Títulos Públicos de Emissão do Tesouro Nacional - SELIC - Art. 7º, I,"a"	Risco Muito Baixo
TESOURO IPCA COM JUROS SEMESTRAIS (NTN-B 2040- CÓDIGO: 17223140)	TESOURO NACIONAL	TESOURO NACIONAL	0,00%	IPCA+5,265%	Não possui	6,32%	-	R\$	176.666.175,56		0,81%	5,51%	Longo Prazo	Títulos Públicos de Emissão do Tesouro Nacional - SELIC - Art. 7º, I,"a"	Risco Muito Baixo
TESOURO IPCA COM JUROS SEMESTRAIS (NTN-B 2040- CÓDIGO: 17223141)	TESOURO NACIONAL	TESOURO NACIONAL	0,00%	IPCA+5,270%	Não possui	1,58%		R\$	44.143.061,98		0,81%	5,51%	Longo Prazo	Títulos Públicos de Emissão do Tesouro Nacional - SELIC - Art. 7º, I,"a"	Risco Muito Baixo

Nome do Fundo	Gestor	Administrador	Taxa de Administração Anual (%)	Benchmark (Índice de Referência anual)	Taxa Performance*	% PL RECIPREV	% PL Fundo	Valor (R\$)	CNPJ	Rentabilidade do Produto (mensal)	Rentabilidade do Produto (anual)	Prazo de Liquidação	Artigo da Resolução 4.963/21	Classificação Risco do Fundo	
TESOURO IPCA COM JUROS SEMESTRAIS (NTN-B 2045- CÓDIGO: 19447309)	TESOURO NACIONAL	TESOURO NACIONAL	0,00%	IPCA+5,730%	Não possui	3,84%	R\$	107.388.070,57		0,85%	2,54%	Longo Prazo	Títulos Públicos de Emissão do Tesouro Nacional - SELIC - Art. 7º, I,"a"	Risco Muito Baixo	
TESOURO IPCA COM JUROS SEMESTRAIS (NTN-B 2040- CÓDIGO: 15836500)	TESOURO NACIONAL	TESOURO NACIONAL	0,00%	IPCA+4,94%	Não possui	1,64%	-	R\$	45.730.326,80	0,79%	10,97%	Longo Prazo	Títulos Públicos de Emissão do Tesouro Nacional - SELIC - Art. 7º, I,"a"	Risco Muito Baixo	
TESOURO IPCA COM JUROS SEMESTRAIS (NTN-B 2040- CÓDIGO: 15836499)	TESOURO NACIONAL	TESOURO NACIONAL	0,00%	IPCA+4,93%	Não possui	4,91%	-	R\$	137.338.940,34	0,79%	10,96%	Longo Prazo	Títulos Públicos de Emissão do Tesouro Nacional - SELIC - Art. 7º, I,"a"	Risco Muito Baixo	
TESOURO IPCA COM JUROS SEMESTRAIS (NTN-B 2045- CÓDIGO: 15786866)	TESOURO NACIONAL	TESOURO NACIONAL	0,00%	IPCA+4,865%	Não possui	3,31%	-	R\$	92.680.195,00	0,78%	10,89%	Longo Prazo	Títulos Públicos de Emissão do Tesouro Nacional - SELIC - Art. 7º, I,"a"	Risco Muito Baixo	
TESOURO IPCA COM JUROS SEMESTRAIS (NTN-B 2045- CÓDIGO: 15786865)	TESOURO NACIONAL	TESOURO NACIONAL	0,00%	IPCA+4,865%	Não possui	4,97%	-	R\$	139.020.292,50	0,78%	10,89%	Longo Prazo	Títulos Públicos de Emissão do Tesouro Nacional - SELIC - Art. 7º, I,"a"	Risco Muito Baixo	
Renda Fixa						79,30%	R\$	2.217.126.870,47			0,85%				
CONSTÂNCIA FUNDAMENTO FIA	CONSTÂNCIA INVESTIMENTOS LTDA	BEM - DTVM LTDA (GRUPO BRADESCO)	2,00%	IBOVESPA	20,00%	2,14%	4,94%	R\$	59.915.732,82	11.182.064/0001-77	-3,17%	2,07%	Curto Prazo	Fundos de Investimento em Ações - Art. 8º, I,"a"	Risco Alto
SOMMA BRASIL FUNDO DE INVESTIMENTO EM AÇÕES	SOMMA INVESTIMENTOS S/A	BEM - DTVM LTDA (GRUPO BRADESCO)	2,00%	IBOVESPA	20,00%	1,18%	9,60%	R\$	32.936.292,42	14.550.994/0001-24	-2,08%	0,10%	Curto Prazo	Fundos de Investimento em Ações - Art. 8º, I,"a"	Risco Alto
AZ QUEST SMALL MID CAPS FUNDO DE INVESTIMENTO EM COTAS DE FUNDOS DE INVESTIMENTO DE AÇÕES	AZ QUEST INVESTIMENTOS LTDA	BEM - DTVM LTDA (GRUPO BRADESCO)	2,50%	Índice Small Cap	20,00%	1,90%	5,31%	R\$	53.043.543,61	11.392.165/0001-72	-1,80%	-8,69%	Curto Prazo	Fundos de Investimento em Ações - Art. 8º, I,"a"	Risco Alto
FINACAP MAURITSTAD FUNDO DE INVESTIMENTO EM AÇÕES	FINACAP INVESTIMENTOS LTDA	BEM - DTVM LTDA (GRUPO BRADESCO)	2,00%	IBOVESPA	20,00%	0,45%	5,33%	R\$	12.698.042,49	05.964.067/0001-60	-2,71%	3,90%	Curto Prazo	Fundos de Investimento em Ações - Art. 8º, I,"a"	Risco Alto
BNP PARIBAS ACTION FIC FI AÇÕES	BNP Paribas Asset Management Brasil (GRUPO BNP)	BANCO BNP PARIBAS BRASIL S.A. (GRUPO BNP)	2,00%	IBOVESPA	20,00%	0,58%	8,64%	R\$	16.200.012,35	12.239.939/0001-92	-2,83%	3,40%	Curto Prazo	Fundos de Investimento em Ações - Art. 8º, I,"a"	Risco Alto
BNP PARIBAS SMALL CAPS FUNDO DE INVESTIMENTO EM AÇÕES	BNP Paribas Asset Management Brasil (GRUPO BNP)	BANCO BNP PARIBAS BRASIL S.A. (GRUPO BNP)	2,00%	SMLL	20,00%	0,91%	9,27%	R\$	25.517.849,59	11.108.013/0001-03	-3,05%	-12,10%	Curto Prazo	Fundos de Investimento em Ações - Art. 8º, I,"a"	Risco Alto
BB AÇÕES SELEÇÃO FATORIAL FUNDO DE INVESTIMENTO EM COTAS DE FUNDOS DE INVESTIMENTO.	BB DTVM (GRUPO BANCO DO BRASIL)	BB DTVM (GRUPO BANCO DO BRASIL)	2,00%	IBOVESPA	20,00%	1,86%	3,80%	R\$	52.024.564,88	07.882.792/0001-14	-2,57%	-0,75%	Curto Prazo	Fundos de Investimento em Ações - Art. 8º, I,"a"	Risco Alto
XP DIVIDENDOS FUNDO DE INVESTIMENTO DE AÇÕES	XP GESTÃO DE RECURSOS LTDA	SANTANDER CACEIS BRASIL DTVM	3,00%	Sem benchmark	Não possui	0,77%	7,45%	R\$	21.647.124,42	16.575.255/0001-12	-1,44%	15,91%	Curto Prazo	Fundos de Investimento em Ações - Art. 8º, I,"a"	Risco Alto
BRADESCO FUNDO DE INVESTIMENTO EM AÇÕES MID SMALL CAPS	BRAM - DTVM (GRUPO BRADESCO)	BEM - DTVM LTDA (GRUPO BRADESCO)	1,50%	IBRX	Não possui	2,99%	9,35%	R\$	83.561.615,62	06.988.623/0001-09	-2,61%	-8,25%	Curto Prazo	Fundos de Investimento em Ações - Art. 8º, I,"a"	Risco Alto
OCCAM FIC FIA	OCCAM BRASIL GESTÃO DE RECURSOS LTDA	BEM - DTVM LTDA (GRUPO BRADESCO)	2,50%	IBOVESPA	0,2	1,21%	3,42%	R\$	33.891.885,34	11.628.883/0001.03	-2,66%	4,68%	Curto Prazo	Fundos de Investimento em Ações - Art. 8º, I,"a"	Risco Alto
FUNDO DE INVESTIMENTO EM COTAS DE FUNDOS DE INVESTIMENTO DE AÇÕES CAIXA AÇÕES MULTIGESTOR	CAIXA DTVM S/A	CAIXA ECONOMICA FEDERAL	1,50%	IBOVESPA	Não possui	1,41%	6,17%	R\$	39.408.280,12	30.068.224/0001-04	-3,65%	-1,79%	Curto Prazo	Fundos de Investimento em Ações - Art. 8º, I,"a"	Risco Alto
FUNDO DE INVESTIMENTO EM COTAS DE FUNDOS DE INVESTIMENTO EM AÇÕES CAIXA VALOR DIVIDENDOS RPPS	VINCI EQUITIES GESTORA DE RECURSOS LTDA (GRUPO VINCI PARTNERS)	CAIXA ECONOMICA FEDERAL	1,72%	IDIV	20,00%	2,60%	8,04%	R\$	72.563.532,92	15.154.441/0001-15	-2,42%	8,49%	Curto Prazo	Fundos de Investimento em Ações - Art. 8º, I,"a"	Risco Alto

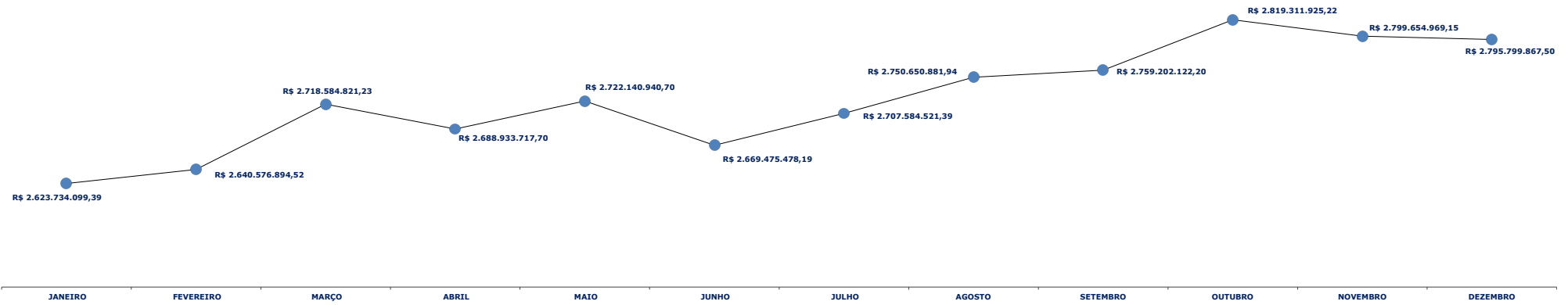
Nome do Fundo	Gestor	Administrador	Taxa de Administração Anual (%)	Benchmark (Índice de Referência anual)	Taxa Performance*	% PL RECIPREV	% PL Fundo	Valor (R\$)	CNPJ	Rentabilidade do Produto (mensal)	Rentabilidade do Produto (anual)	Prazo de Liquidação	Artigo da Resolução 4.963/21	Classificação Risco do Fundo
QUELUZ VALOR FUNDO DE INVESTIMENTO EM AÇÕES	QUELUZ GESTÃO DE RECURSOS FINANCEIROS LTDA	BEM - DTVM LTDA (GRUPO BRADESCO)	2,00%	IBRX	20,00%	0,10%	7,56%	R\$ 2.746.472,39	09.289.072/0001-75	-3,78%	-27,55%	Curto Prazo	Fundos de Investimento em Ações - Art. 8º, I,"a"	Risco Alto
SUL AMERICA SELECTION FIC FIA	SULAMÉRICA INVESTIMENTOS GESTORA DE RECURSOS S.A.	BEM - DTVM LTDA (GRUPO BRADESCO)	2,00%	IVBX-2	20,00%	1,08%	9,35%	R\$ 30.107.241,59	34.525.068/0001-06	-2,45%	-16,16%	Curto Prazo	Fundos de Investimento em Ações - Art. 8º, I,"a"	Risco Muito Alto
VINCI GAS DIVIDENDOS FUNDO DE INVESTIMENTO EM AÇÕES	VINCI EQUITIES GESTORA DE RECURSOS LTDA (GRUPO VINCI PARTNERS)	BEM - DTVM LTDA (GRUPO BRADESCO)	2,00%	IBOVESPA	20,00%	1,18%	6,29%	R\$ 33.093.621,67	07.488.106/0001-25	-2,50%	7,91%	Curto Prazo	Fundos de Investimento em Ações - Art. 8º, I,"a"	Risco Muito Alto
Renda Variável						20,36%		R\$ 569.355.812,23			-2,59%			
Exterior						0,00%		R\$ -			0,00%			
BRASIL FLORESTAL - FUNDO DE INVESTIMENTO EM PARTICIPAÇÕES MULTISTRATÉGIA	QUELUZ GESTÃO DE RECURSOS FINANCEIROS LTDA	BNY MELLON SERVIÇOS FINANCEIROS DTVM S.A.	1,50%	IPCA+9,00%	Não possui	0,22%	4,55%	R\$ 6.185.535,93	12.312.767/0001-35	-0,03%	-0,38%	Curto Prazo	Fundos de Investimento em Participações (FIP) - Art. 10, II	Risco Muito Alto
Fundos Estruturados						0,22%		R\$ 6.185.535,93			-0,03%			
SINGULARE FUNDO DE INVESTIMENTO IMOBILIÁRIO	SINGULARE CTVM S.A.	SINGULARE CTVM S.A.	1,36%	IPCA+7,50%	20,00%	0,06%	21,88%	R\$ 1.629.581,48	16.841.067/0001-99	-1,71%	7,60%	Médio Prazo	Fundos de Investimento Imobiliário (FII) - Art. 11	Risco Médio
BB RECEBÍVEIS IMOBILIÁRIOS FUNDO DE INVESTIMENTO IMOBILIÁRIO. FII	RIO BRAVO INVESTIMENTOS LTDA	BB DTVM (GRUPO BANCO DO BRASIL)	0,85%	IPCA + 6,9506%	20,00%	0,05%	4,83%	R\$ 1.502.066,39	20.716.161/0001-93	0,38%	-2,99%	Médio Prazo	Fundos de Investimento Imobiliário (FII) - Art. 11	Risco Médio
Fundos Imobiliários						0,11%		R\$ 3.131.647,87			-0,93%			
Empréstimos Consignados						0,00%		R\$ -			0,00%			
Saldo Conta Corrente						0,00%		R\$ 1,00						
Total Geral						100,00%		R\$ 2.795.799.867,50			Rentabilidade Reciprev	0,12%		

\* A taxa de performance sempre será cobrada sobre o valor acima do benchmark.

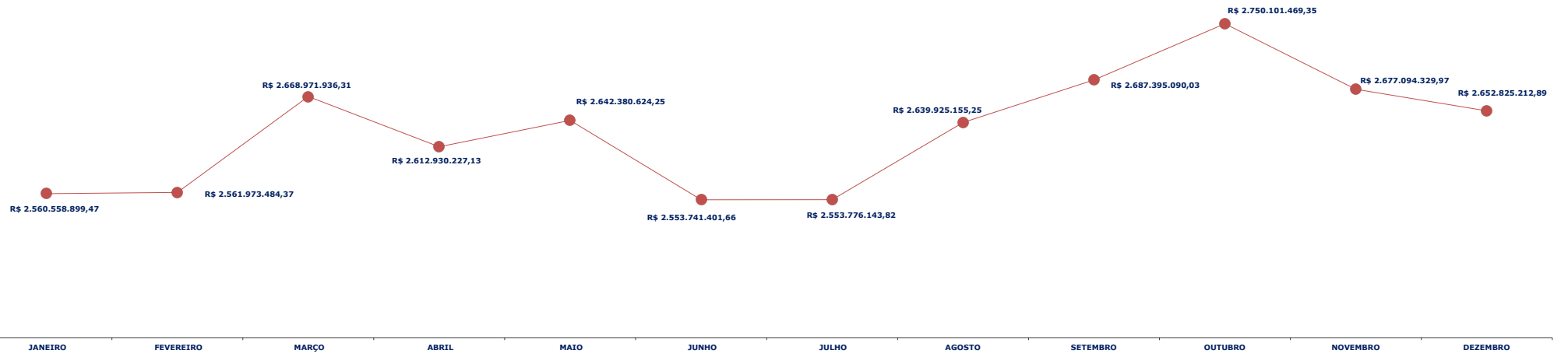
\* A partir de 01/01/2019, os títulos públicos do Tesouro Nacional em posse do Fundo Previdenciário RECIPREV: TESOUREO IPCA COM JUROS SEMESTRAIS COM VENCIMENTO EM 15/05/2045 (ANTIGA NTN-B 2045)-CÓDIGO: 10359219; TESOUREO IPCA COM JUROS SEMESTRAIS (ANTIGA NTN-B 2045)-CÓDIGO: 10359220; TESOUREO IPCA COM JUROS SEMESTRAIS (ANTIGA NTN-B 2045)-CÓDIGO: 6650570 e TESOUREO IPCA COM JUROS SEMESTRAIS (ANTIGA NTN-B 2045)-CÓDIGO: 6650571, passaram a ser marcados pela "CURVA DE JUROS", de aquisição dos títulos, respectivamente: IPCA+7,002299%; IPCA+7,002655%; IPCA+6,261127% e IPCA+6,269771%, conforme definido na Política de Investimentos de 2019 e em conformidade com as normas da Secretaria de Previdência (Portaria nº 577, de 27 de dezembro de 2017 e Portaria SPREV nº 4, de 05 de fevereiro de 2018). Como os títulos são de longo prazo e com expectativa de se levar ao vencimento final, com a marcação pela curva de juros, evitaremos a volatilidade dos mesmos. O total dos referidos títulos em 31/12/2018, apresentavam "valor de mercado" já que eram "marcados à mercado", o valor de R\$ 187.984.960,92. Com a mudança de metodologia, passando a ser usada marcação pela "curva de juros", o valor dos mesmos no dia 01/01/2019, passou a valer R\$ 150.374.784,14, correspondente ao valor de aquisição atualizados pelas taxas de compra de cada um. Deste modo, apesar da redução do Patrimônio Líquido da carteira, no valor equivalente a diferença do preço à mercado e na curva de juros, reduzimos a volatilidade da carteira e utilizamos o valor real dos ativos até o seu vencimento, nesta data os preços à mercado e pela curva de juros se encontram. A partir de setembro de 2021, iniciamos a compra de NTN-B 2040 e 2045, com todas marcadas pela curva de juros.

TESOUREO IPCA COM JUROS SEMESTRAIS (ANTIGA NTN-B 2040 E 2045) / Marcação a Mercado	R\$	1.411.359.551,28
Preço da Carteira à Mercado	R\$	2.652.825.212,89
Provisão para perdas futuras de investimentos	R\$	4.509.802,86

### Evolução Mensal do Patrimônio Líquido da Carteira de Investimentos na Curva RECIPREV 2022



### Evolução Mensal do Patrimônio Líquido da Carteira de Investimentos à Mercado RECIPREV 2022



## RESUMO POR ADMINISTRADOR/GRUPO ECONÔMICO

ADMINISTRADORES DE RECURSOS	GRUPO ECONÔMICO DO ADMINISTRADOR DE RECURSOS	GESTORES DE RECURSOS	VALOR	% CARTEIRA	
		GESTOR	VALOR	% CARTEIRA	
		BB DTVM (GRUPO BANCO DO BRASIL)	R\$ 180.976.720,90	6,47%	
		RIO BRAVO INVESTIMENTOS LTDA	R\$ 1.502.066,39	0,05%	
		TOTAL	R\$ 182.478.787,29	6,53%	
		GESTOR	VALOR	% CARTEIRA	
		CAIXA DTVM S/A	R\$ 181.720.703,07	6,50%	
		VINCI EQUITIES GESTORA DE RECURSOS LTDA (GRUPO VINCI PARTNERS)	R\$ 72.563.532,92	2,60%	
		TOTAL	R\$ 254.284.235,99	9,10%	
		CUSTODIA	VALOR	% CARTEIRA	
		TESOURO NACIONAL - Valor na Curva	R\$ 1.554.334.205,89	55,60%	
		TESOURO NACIONAL - Valor à Mercado	R\$ 1.411.359.551,28	53,20%	
		TOTAL	R\$ 2.965.693.757,17	108,80%	
		GESTOR	VALOR	% CARTEIRA	
		BRAM - DTVM (GRUPO BRADESCO)	R\$ 376.173,53	0,01%	
		BANCO BRADESCO S.A. (GRUPO BRADESCO)	R\$ 273.494.350,00	9,78%	
		TOTAL	R\$ 273.870.523,53	9,80%	
		GESTOR	VALOR	% CARTEIRA	
		BRAM - DTVM (GRUPO BRADESCO)	R\$ 83.561.615,62	2,99%	
		CONSTÂNCIA INVESTIMENTOS LTDA	R\$ 59.915.732,82	2,14%	
		QUELUZ GESTÃO DE RECURSOS FINANCEIROS LTDA	R\$ 2.746.472,39	0,10%	
		SULAMÉRICA INVESTIMENTOS GESTORA DE RECURSOS S.A.	R\$ 30.107.241,59	1,08%	
		VINCI EQUITIES GESTORA DE RECURSOS LTDA (GRUPO VINCI PARTNERS)	R\$ 33.093.621,67	1,18%	
		MONGERAL AEGON INVESTIMENTOS LTDA	R\$ 24.000.892,45	0,86%	
		AZ QUEST INVESTIMENTOS LTDA	R\$ 53.043.543,61	1,90%	
		SOMMA INVESTIMENTOS S/A	R\$ 42.971.850,99	1,54%	
		OCCAM BRASIL GESTÃO DE RECURSOS LTDA	R\$ 33.891.885,34	1,21%	
		FINACAP INVESTIMENTOS LTDA	R\$ 12.698.042,49	0,45%	
TOTAL	R\$ 376.030.898,96	13,45%			
		GESTOR	VALOR	% CARTEIRA	
		BANCO DO NORDESTE DO BRASIL S.A.	R\$ 41.637.118,41	1,49%	
		XP GESTÃO DE RECURSOS LTDA	R\$ 21.647.124,42	0,77%	
		XP VISTA ASSET MANAGEMENT LTDA	R\$ 41.973.243,86	1,50%	
TOTAL	R\$ 105.257.486,70	3,76%			
		GESTOR	VALOR	% CARTEIRA	
		QUELUZ GESTÃO DE RECURSOS FINANCEIROS LTDA	R\$ 6.185.535,93	0,22%	
		TOTAL	R\$ 6.185.535,93	0,22%	
		GESTOR	VALOR	% CARTEIRA	
		BNP PARIBAS ASSET MANAGEMENT BRASIL (GRUPO BNP)	R\$ 41.717.861,94	1,49%	
		TOTAL	R\$ 41.717.861,94	1,49%	
		GESTOR	VALOR	% CARTEIRA	
		SINGULARE CTVM S.A.	R\$ 1.640.330,27	0,06%	
		TOTAL	R\$ 1.640.330,27	0,06%	
		TOTAL GERAL DA CARTEIRA DE INVESTIMENTOS RECIPREV	Na Curva	R\$ 2.795.799.866,50	100,00%
			À Mercado	R\$ 2.652.825.211,89	



COMPOSIÇÃO DA CARTEIRA DE INVESTIMENTOS RECIPREV - 2022

PRAZOS DE LIQUIDAÇÃO DA CARTEIRA																	
CARTEIRA GERAL	RENDA FIXA		RENDA VARIÁVEL		EXTERIOR	ESTRUTURADOS		IMOBILIÁRIOS	CONSIGNADOS	TOTAL							
CURTO PRAZO (Até 60 dias)	R\$	258.382.627,92	R\$	569.355.812,23	R\$	-	R\$	6.185.535,93	R\$	-	R\$	-	R\$	-	R\$	833.923.976,08	29,83%
MÉDIO PRAZO ( Até 5 anos)	R\$	369.449.583,49	R\$	-	R\$	-	R\$	-	R\$	3.131.647,87	R\$	-	R\$	-	R\$	372.581.231,35	13,33%
LONGO PRAZO ( + de 5 anos)	R\$	1.589.294.659,07	R\$	-	R\$	-	R\$	-	R\$	-	R\$	-	R\$	-	R\$	1.589.294.659,07	56,85%
<b>TOTAL</b>	<b>R\$</b>	<b>2.217.126.870,47</b>	<b>R\$</b>	<b>569.355.812,23</b>	<b>R\$</b>	<b>-</b>	<b>R\$</b>	<b>6.185.535,93</b>	<b>R\$</b>	<b>3.131.647,87</b>	<b>R\$</b>	<b>-</b>	<b>R\$</b>	<b>-</b>	<b>R\$</b>	<b>2.795.799.866,50</b>	<b>100,00%</b>

RENDA FIXA X RENDA VARIÁVEL X EXTERIOR X ESTRUTURADOS X IMOBILIÁRIOS X CONSIGNADOS		
	VALOR	%
RENDA FIXA	R\$ 2.217.126.870,47	79,30%
RENDA VARIÁVEL	R\$ 569.355.812,23	20,36%
EXTERIOR	R\$ -	0,00%
ESTRUTURADOS	R\$ 6.185.535,93	0,22%
IMOBILIÁRIOS	R\$ 3.131.647,87	0,11%
CONSIGNADOS	R\$ -	0,00%
<b>TOTAL</b>	<b>R\$ 2.795.799.866,50</b>	<b>100,00%</b>

COMPOSIÇÃO DOS INVESTIMENTOS DA CARTEIRA - INDICES		
INDÍCE	VALOR	%
IPCA+ACIMA DA META	R\$ 1.922.150.706,74	68,75%
IBOVESPA	R\$ 280.168.432,10	10,02%
IDKA IPCA 2A	R\$ 140.023.721,25	5,01%
IBRX	R\$ 116.415.329,59	4,16%
IDIV	R\$ 94.210.657,34	3,37%
IMA-B	R\$ 87.873.214,68	3,14%
SMALL CAPS	R\$ 78.561.393,20	2,81%
CDI	R\$ 76.396.411,60	2,73%
<b>TOTAL</b>	<b>R\$ 2.795.799.866,50</b>	<b>100,00%</b>

VOLATILIDADE DA CARTEIRA POR FUNDOS DE INVESTIMENTOS E TÍTULOS		
	VALOR	%
Volatilidade Muito Baixa	R\$ 1.944.610.398,91	69,55%
Volatilidade Alta	R\$ 480.290.646,08	17,18%
Volatilidade Muito Alta	R\$ 191.082.379,84	6,83%
Volatilidade Média	R\$ 145.444.070,81	5,20%
Volatilidade Baixa	R\$ 34.372.370,85	1,23%
<b>TOTAL</b>	<b>R\$ 2.795.799.866,50</b>	<b>100,00%</b>

Posição dos Gestores e Administradores da Carteira de Investimentos RECIPREV 2022

VOLUME DE APLICAÇÕES POR GESTOR				
GESTOR	VALOR APLICADO	% CARTEIRA	% Máximo Permitido	%
AZ QUEST INVESTIMENTOS LTDA	R\$ 53.043.543,61	1,90%	Máximo permitido 5,00% do volume de gestão ANBIMA	0,23%
BB DTVM (GRUPO BANCO DO BRASIL)	R\$ 180.976.720,90	6,47%		0,01%
BANCO DO NORDESTE DO BRASIL S.A.	R\$ 41.637.118,41	1,49%		0,47%
BNP Paribas Asset Management Brasil (GRUPO BNP)	R\$ 41.717.861,94	1,49%		0,07%
BRAM - DTVM (GRUPO BRADESCO)	R\$ 83.937.789,15	3,00%		0,01%
BANCO BRADESCO S.A. (GRUPO BRADESCO)	R\$ 273.494.350,00	9,78%		0,05%
CAIXA DTVM S/A	R\$ 181.720.703,07	6,50%		0,04%
CONSTÂNCIA INVESTIMENTOS LTDA	R\$ 59.915.732,82	2,14%		3,62%
FINACAP INVESTIMENTOS LTDA	R\$ 12.698.042,49	0,45%		1,52%
ICATU VANGUARDA GESTÃO DE RECURSOS LTDA	R\$ -	0,00%		0,00%
MONGERAL AEGON INVESTIMENTOS LTDA	R\$ 24.000.892,45	0,86%		0,22%
OCCAM BRASIL GESTÃO DE RECURSOS LTDA	R\$ 33.891.885,34	1,21%		0,32%
QUELUZ GESTÃO DE RECURSOS FINANCEIROS LTDA	R\$ 8.932.008,32	0,32%		1,29%
RIO BRAVO INVESTIMENTOS LTDA	R\$ 1.502.066,39	0,05%		0,02%
SINGULARE CTVM S.A.	R\$ 1.640.330,27	0,06%		0,03%
SOMMA INVESTIMENTOS S/A	R\$ 42.971.850,99	1,54%		0,81%
SULAMÉRICA INVESTIMENTOS GESTORA DE RECURSOS S.A.	R\$ 30.107.241,59	1,08%		0,08%
TESOURO NACIONAL	R\$ 1.554.334.205,89	55,60%		0,00%
VINCI EQUITIES GESTORA DE RECURSOS LTDA (GRUPO VINCI PARTNERS)	R\$ 105.657.154,59	3,78%		0,22%
XP VISTA ASSET MANAGEMENT LTDA	R\$ 41.973.243,86	1,50%		0,03%
XP GESTÃO DE RECURSOS LTDA	R\$ 21.647.124,42	0,77%	0,01%	
<b>TOTAL</b>	<b>R\$ 2.795.799.866,50</b>	<b>100,00%</b>		

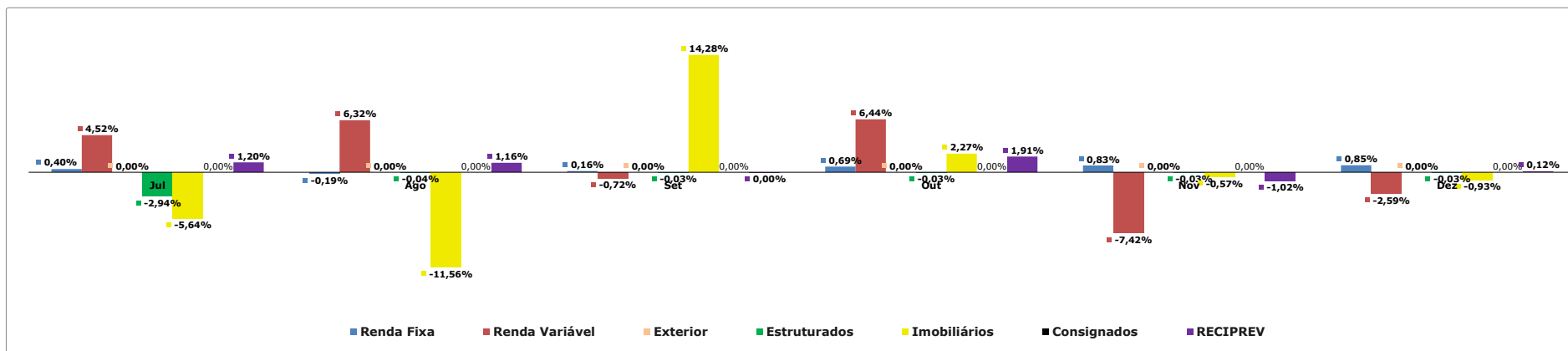
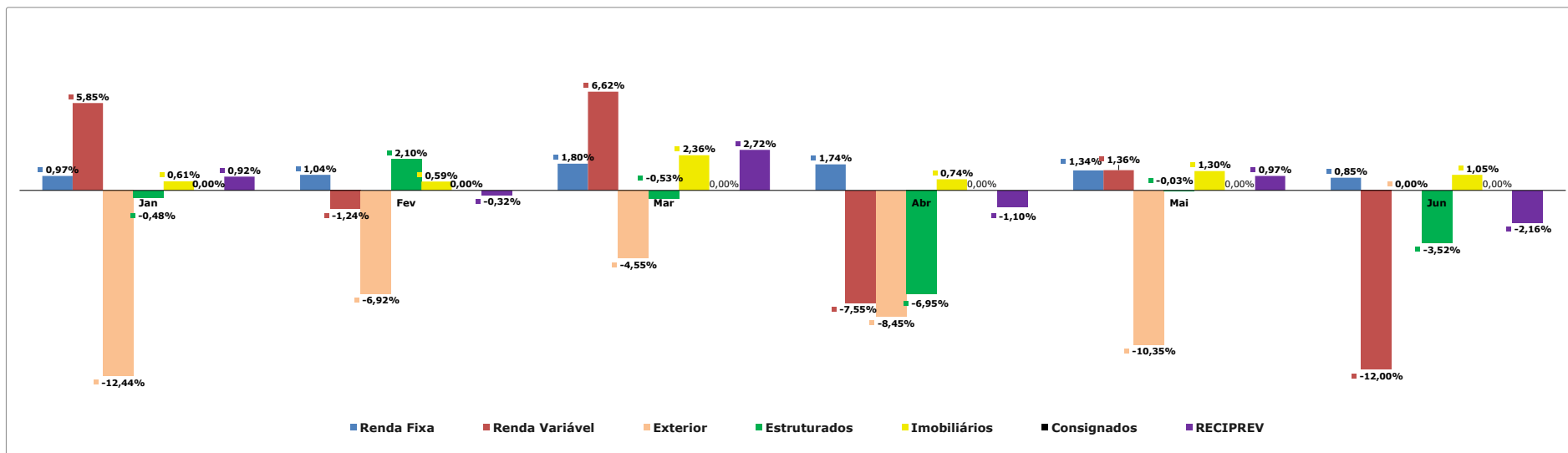
VOLUME DE APLICAÇÕES POR ADMINISTRADOR						
ADMINISTRADOR	VALOR APLICADO	% CARTEIRA	% Máximo Permitido	% Máximo Permitido	Percentual do Volume de Recursos Reciprev em relação ao Volume ANBIMA de ADMINISTRAÇÃO	Percentual do Volume de Administração ANBIMA junto a RPPS = Máximo 50%
BANCO BNP PARIBAS BRASIL S.A. (GRUPO BNP)	R\$ 41.717.861,94	1,49%	Máximo permitido 5,00% do volume de Administração ANBIMA	Máximo permitido de todos os RPPS 50,00% do volume de Administração ANBIMA	0,05%	1,78%
BANCO BRADESCO S.A. (GRUPO BRADESCO)	R\$ 649.901.422,49	23,25%			0,11%	1,53%
BB DTVM (GRUPO BANCO DO BRASIL)	R\$ 182.478.787,29	6,53%			0,01%	5,18%
BNY MELLON SERVIÇOS FINANCEIROS DTVM S.A.	R\$ 6.185.535,93	0,22%			0,00%	0,14%
CAIXA ECONOMICA FEDERAL	R\$ 254.284.235,99	9,10%			0,04%	11,73%
SANTANDER CACEIS BRASIL DTVM	R\$ 105.257.486,70	3,76%			0,03%	0,87%
SINGULARE CTVM S.A.	R\$ 1.640.330,27	0,06%			0,02%	6,47%
TESOURO NACIONAL	R\$ 1.554.334.205,89	55,60%			0,00%	0,00%
<b>TOTAL</b>	<b>R\$ 2.795.799.866,50</b>	<b>100,00%</b>				

POLÍTICA DE INVESTIMENTOS

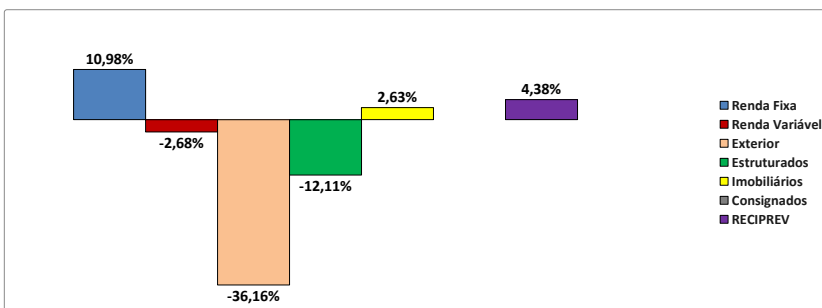
SEGMENTO	Tipo de Ativo	Limite da Resolução CMN (%)	Posição Atual da Carteira (R\$)	Posição Atual da Carteira (%)	Estratégia de Alocação - Política de Investimento de 2022			Meta de rentabilidade para o Exercício por tipo de Ativo
					Limite Inferior (%)	Estratégia Alvo (%)	Limite Superior (%)	
Renda Fixa	Títulos Públicos de emissão do TN - Art. 7º, I, a	100,00%	R\$ 1.554.334.205,89	55,60%	35,00%	58,00%	100,00%	10,11%
Renda Fixa	FI 100% títulos TN - Art. 7º, X, b	100,00%	R\$ 312.901.697,38	11,19%	3,00%	1,50%	100,00%	9,54%
Renda Fixa	ETF - 100% Títulos Públicos - Art. 7º, I, c	100,00%	R\$ 0,00	0,00%	0,00%	0,00%	100,00%	8,57%
Renda Fixa	Operações compromissadas - Art. 7º, II	5,00%	R\$ 0,00	0,00%	0,00%	0,00%	15,00%	8,57%
Renda Fixa	Fundos de Investimento em Renda Fixa - Geral - Art. 7, III, a	60,00%	R\$ 42.349.417,40	1,51%	0,00%	1,00%	75,00%	9,66%
Renda Fixa	ETF - Renda Fixa "Referenciado" - Art. 7º, III, b	60,00%	R\$ 0,00	0,00%	0,00%	0,00%	75,00%	8,57%
Renda Fixa	Ativos de Renda Fixa Emitidos por Instituições Financeiras - Art. 7º, IV	20,00%	R\$ 273.494.350,00	9,78%	0,00%	0,00%	35,00%	0,00%
Renda Fixa	Fundos de Investimento em Direitos Creditórios (FIDC) - Cota Sênior - Art. 7º, V, "a"	5,00%	R\$ 10.748,79	0,00%	0,00%	0,20%	15,00%	0,00%
Renda Fixa	Fundos de Investimento em Renda Fixa - Crédito Privado - Art. 7º, V, "b"	5,00%	R\$ 34.036.451,01	1,22%	0,00%	1,00%	15,00%	12,00%
Renda Fixa	Fundos de debêntures de infraestrutura - Art. 7º, V, "c"	5,00%	R\$ 0,00	0,00%	0,00%	0,00%	15,00%	0,00%
Renda Variável	Fundos de Investimento em Ações - Art. 8º, I, "a"	30,00%	R\$ 569.355.812,23	20,36%	0,00%	20,00%	45,00%	10,00%
Renda Variável	Fundos de Investimento em Índices de Mercado (ETF) - Renda Variável - Art. 8º, I, "b"	30,00%	R\$ 0,00	0,00%	0,00%	0,00%	45,00%	10,26%
Exterior	Fundos de Investimento em Renda Fixa - Dívida Externa - Art. 9º, I	10,00%	R\$ 0,00	0,00%	0,00%	0,00%	10,00%	9,00%
Exterior	Fundos de Investimento - Investimento no Exterior - Art. 9º, II	10,00%	R\$ 0,00	0,00%	0,00%	3,92%	10,00%	9,00%
Exterior	Fundos de Investimento em Ações - BDR Nível I - Art. 9º, III	10,00%	R\$ 0,00	0,00%	0,00%	4,00%	10,00%	10,00%
Investimentos Estruturados	Fundos de Investimento Multimercado (FIM) - Art. 10, I	10,00%	R\$ 0,00	0,00%	0,00%	0,00%	0,00%	0,00%
Investimentos Estruturados	Fundos de Investimento em Participações (FIP) - Art. 10, II	5,00%	R\$ 6.185.535,93	0,22%	0,00%	0,20%	2,00%	0,00%
Investimentos Estruturados	Fundo de Investimento em Ações - Mercado de Acesso - Art. 10, III	5,00%	R\$ 0,00	0,00%	0,00%	0,00%	0,00%	0,00%
Fundos Imobiliários	Fundos de Investimento Imobiliário (FII) - Art. 11	5,00%	R\$ 3.131.647,87	0,11%	0,00%	0,18%	1,00%	11,20%
Empréstimos Consignados	Empréstimos Consignados - sem certificação Pró-Gestão - Art. 12, I	5,00%	R\$ 0,00	0,00%	0,00%	0,00%	0,00%	0,00%
Empréstimos Consignados	Empréstimos Consignados - com certificação Pró-Gestão - Art. 12, II	10,00%	R\$ 0,00	0,00%	0,00%		10,00%	0,00%
Saldo Conta Corrente			R\$ 1,00	0,00%				
<b>TOTAL</b>			<b>R\$ 2.795.799.866,50</b>	<b>100,00%</b>				

POLITICA 2022									
TIPOS DE ATIVOS	Artigo da Resolução 4.963/2021	Limite da Resolução CMN (%)	Limites da Política Carteira RECIPREV 2022		Limites da Política Carteira RECIPREV 2022			Carteira RECIPREV - Posição Atual	Diferença da Estratégia Alvo
			Política	Nível III	Limite Inferior (%)	Estratégia Alvo (%)	Limite Superior (%)		
<b>RENDA FIXA</b>									
Títulos Públicos de Emissão do Tesouro Nacional	Art. 7º, I, "a"	100,00%	0,00%	100,00%	35,00%	58,00%	100,00%	55,60%	2,40%
Fundos de Investimento - 100% Títulos Públicos SELIC	Art. 7º, I, "b"	100,00%	0,00%	100,00%	3,00%	1,50%	100,00%	11,19%	-9,69%
Fundos de Investimento em Índices de Mercado (ETF) - 100% Títulos Públicos	Art. 7º, I, "c"	100,00%	0,00%	100,00%	0,00%	0,00%	100,00%	0,00%	0,00%
Operações compromissadas - 100% Títulos Públicos SELIC	Art. 7º, II	5,00%	0,00%	15,00%	0,00%	0,00%	15,00%	0,00%	0,00%
Fundos de Investimento em Renda Fixa - Geral	Art. 7º, III, "a"	60,00%	0,00%	75,00%	0,00%	1,00%	75,00%	0,01%	0,99%
Fundos de Investimentos em Índices de Mercado (ETF)	Art. 7º, III, "b"	60,00%	0,00%	75,00%	0,00%	0,00%	75,00%	0,00%	0,00%
Ativos de Renda Fixa Emitidos por Instituições Financeiras	Art. 7º, IV, "a"	20,00%	0,00%	35,00%	0,00%	0,00%	35,00%	9,78%	-9,78%
Fundos de Investimento em Direitos Creditórios (FIDC) - Cota Sênior	Art. 7º, V, "a"	5,00%	0,00%	15,00%	0,00%	0,20%	15,00%	0,00%	0,20%
Fundos de Investimento em Renda Fixa - Crédito Privado	Art. 7º, V, "b"	5,00%	0,00%	15,00%	0,00%	1,00%	15,00%	1,22%	-0,22%
Fundos de debêntures de infraestrutura	Art. 7º, V, "c"	5,00%	0,00%	15,00%	0,00%	0,00%	15,00%	0,00%	0,00%
<b>TOTAL RENDA FIXA</b>						<b>61,70%</b>		<b>77,80%</b>	<b>-16,10%</b>
<b>RENDA VARIÁVEL</b>									
Fundos de Investimento em Ações	Art. 8º, I, "a"	30,00%	0,00%	45,00%	0,00%	20,00%	45,00%	20,36%	-0,36%
Fundos de Investimento em Índices de Mercado (ETF)	Art. 8º, I, "b"	30,00%	0,00%	45,00%	0,00%	0,00%	45,00%	0,00%	0,00%
<b>TOTAL RENDA VARIÁVEL</b>						<b>20,00%</b>		<b>20,36%</b>	<b>-0,36%</b>
<b>EXTERIOR</b>									
FIC e FIC FI - Renda Fixa - Dívida Externa	Art. 9º, I	10,00%	0,00%	10,00%	0,00%	0,00%	10,00%	0,00%	0,00%
Fundos de Investimento - Investimento no Exterior	Art. 9º, II	10,00%	0,00%	10,00%	0,00%	3,92%	10,00%	0,00%	3,92%
Fundos de Investimento em Ações - BDR Nível I	Art. 9º, III	10,00%	0,00%	10,00%	0,00%	4,00%	10,00%	0,00%	4,00%
<b>TOTAL EXTERIOR</b>						<b>7,92%</b>		<b>0,00%</b>	<b>7,92%</b>
<b>FUNDOS ESTRUTURADOS</b>									
Fundos de Investimento Multimercado (FIM)	Art. 8º, I, "a"	45,00%	0,00%	45,00%	0,00%	20,00%	45,00%	20,36%	-0,36%
Fundos de Investimento em Participações (FIP)	Art. 8º, I, "b"	45,00%	0,00%	45,00%	0,00%	0,00%	45,00%	0,00%	0,00%
Fundo de Investimento em Ações - Mercado de Acesso	Art. 8º, II, "a"	35,00%	0,00%	35,00%	0,00%	20,00%	0,00%	20,36%	-0,36%
<b>TOTAL FUNDOS ESTRUTURADOS</b>						<b>40,00%</b>		<b>40,73%</b>	<b>-0,73%</b>
<b>FUNDOS IMOBILIÁRIOS</b>									
Fundos de Investimento Imobiliário (FII)	Art. 11	5,00%	0,00%	15,00%	0,00%	0,18%	1,00%	0,11%	0,07%
<b>TOTAL FUNDOS IMOBILIÁRIOS</b>						<b>0,18%</b>		<b>0,11%</b>	<b>0,07%</b>
<b>EMPRÉSTIMOS CONSIGNADOS</b>									
Empréstimos Consignados - sem certificação Pró-Gestão	Art. 12,I	5,00%	0,00%	5,00%	0,00%	10,00%	10,00%	0,00%	10,00%
Empréstimos Consignados - com certificação Pró-Gestão	Art. 12,II	10,00%	0,00%	10,00%	0,00%	10,00%	10,00%	0,00%	10,00%
<b>TOTAL EMPRÉSTIMOS CONSIGNADOS</b>						<b>10,00%</b>		<b>0,00%</b>	<b>10,00%</b>

Rentabilidade Mensal por Segmento da Carteira de Investimentos RECIPREV - 2022



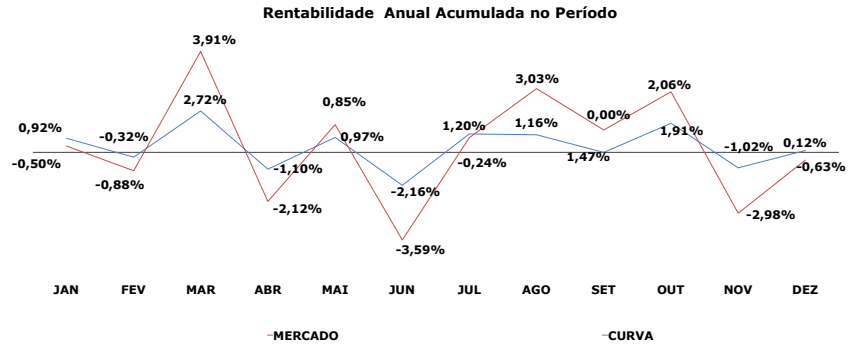
Rentabilidade Acumulada por Segmento da Carteira de Investimentos RECIPREV - 2022



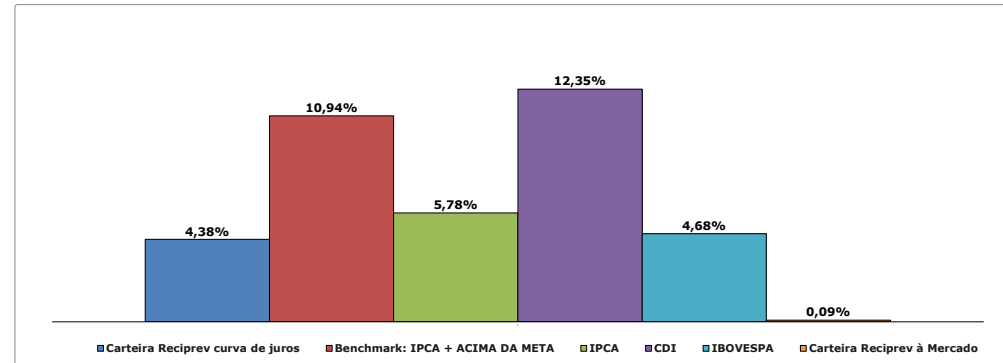
Rentabilidade Anual Acumulada da Carteira de Investimentos RECIPREV -2022

% Atingimento acumulado anual da meta na Curva	-6,56%
% Atingimento acumulado anual da meta à Mercado	-10,85%

Rentabilidade Acumulada por Segmento da Carteira de Investimentos RECIPREV - 2022



ACUMULADO DE JANEIRO A DEZEMBRO 2022 - RENTABILIDADE DA CARTEIRA X ÍNDICES



RELATÓRIOS DA CARTEIRA DE INVESTIMENTOS RECIFIN

Data da Posição: 30/12/2022

Nome do Fundo	Gestor	Administrador	Rendimento no Mês (R\$)	Saldo (R\$)
BB PREVIDENCIÁRIO RENDA FIXA FLUXO FUNDO DE INVESTIMENTO EM COTAS DE FUNDOS DE INVESTIMENTO	BB DTVM (GRUPO BANCO DO BRASIL)	BB DTVM (GRUPO BANCO DO BRASIL)	R\$ 32.347,46	R\$ 1.197.205,37
FUNDO DE INVESTIMENTO EM COTAS DE FUNDOS DE INVESTIMENTO RENDA FIXA CURTO PRAZO PODER PÚBLICO	BRAM - DTVM (GRUPO BRADESCO)	BANCO BRADESCO S.A. (GRUPO BRADESCO)	R\$ 15.484,93	R\$ 216.248,89
Saldo Conta Corrente				R\$ 1,00
Total Carteira RECIFIN			R\$ 47.832,39	R\$ 1.413.455,26

RESUMO DO PATRIMÔNIO LÍQUIDO E RENTABILIDADE DA CARTEIRA DE INVESTIMENTOS

ANO 2022

FUNDO PREVIDENCIÁRIO RECIPREV - VALOR PELA CURVA DE JUROS

DATA	SALDO R\$	RENDIMENTO R\$	% RENDIMENTO CARTEIRA NA CURVA
31/01/2022	R\$ 2.623.734.100,39	R\$ 24.146.929,53	0,92%
28/02/2022	R\$ 2.640.576.895,53	R\$ 7.189.453,28	-0,32%
31/03/2022	R\$ 2.718.584.821,23	R\$ 71.164.901,07	2,72%
30/04/2022	R\$ 2.688.933.717,70	R\$ 30.112.744,42	-1,10%
31/05/2022	R\$ 2.722.140.941,70	R\$ 25.964.873,94	0,97%
30/06/2022	R\$ 2.669.475.478,19	R\$ 58.964.424,51	-2,16%
31/07/2022	R\$ 2.707.584.521,39	R\$ 32.068.091,81	1,20%
31/08/2022	R\$ 2.750.650.881,96	R\$ 34.245.887,37	1,16%
30/09/2022	R\$ 2.759.202.122,20	R\$ 186.076,80	-0,01%
31/10/2022	R\$ 2.819.311.925,22	R\$ 52.872.423,33	1,92%
30/11/2022	R\$ 2.799.654.969,15	R\$ 28.569.984,10	-1,02%
31/12/2022	R\$ 2.795.799.867,50	R\$ 3.455.609,16	0,12%
<b>TOTAL</b>	<b>R\$</b>	<b>118.896.033,09</b>	<b>4,38%</b>

FUNDO FINANCEIRO RECIFIN

SALDO R\$	RENDIMENTO R\$
R\$ 1.572.326,08	R\$ 48.314,19
R\$ 10.567.732,65	R\$ 106.020,08
R\$ 5.039.257,88	R\$ 161.969,52
R\$ 240.748,99	R\$ 93.225,73
R\$ 227.454,19	R\$ 94.484,92
R\$ 1.374.484,09	R\$ 43.379,25
R\$ 277.779,44	R\$ 85.786,43
R\$ 385.109,02	R\$ 90.545,75
R\$ 183.327,95	R\$ 85.296,08
R\$ 196.278,17	R\$ 74.937,20
R\$ 208.511,03	R\$ 80.658,64
R\$ 1.413.455,26	R\$ 47.832,39
<b>TOTAL</b>	<b>R\$ 1.012.450,18</b>

TOTAL FUNDOS: RECIPREV E RECIFIN

SALDO R\$	RENDIMENTO R\$
R\$ 2.625.306.426,47	R\$ 24.195.243,72
R\$ 2.651.144.628,18	R\$ 7.083.433,20
R\$ 2.723.624.079,11	R\$ 71.326.870,59
R\$ 2.689.174.466,69	R\$ 30.019.518,69
R\$ 2.722.368.395,89	R\$ 26.059.358,86
R\$ 2.670.849.962,28	R\$ 58.921.045,26
R\$ 2.707.862.300,83	R\$ 32.153.878,24
R\$ 2.751.035.990,98	R\$ 34.336.433,12
R\$ 2.759.385.450,15	R\$ 100.780,72
R\$ 2.819.508.203,39	R\$ 52.947.360,53
R\$ 2.799.863.480,18	R\$ 28.489.325,46
R\$ 2.797.213.322,76	R\$ 3.503.441,55
<b>TOTAL</b>	<b>R\$ 119.908.483,27</b>

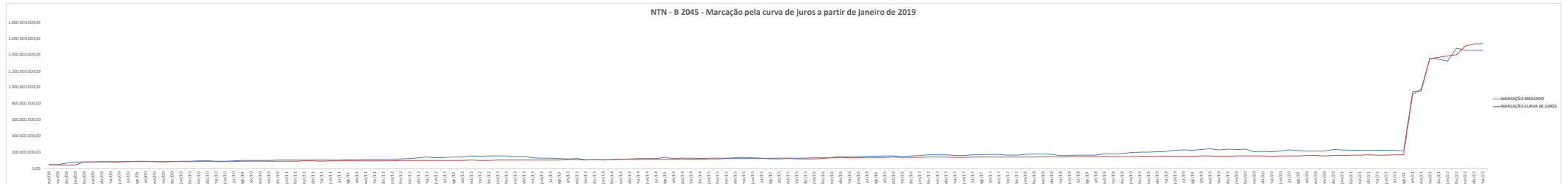
EVOLUÇÃO DA CARTEIRA CONSIDERANDO ENTRADAS LIQUIDAS E PAGAMENTOS

ANO	RECEBIMENTOS DE CONTRIBUIÇÕES E PARCELAMENTO	PAGAMENTOS: FOLHA E CONSIGNAÇÕES	PAGAMENTOS: TAXA DE ADMINISTRAÇÃO E OUTRAS DESPESAS	ENTRADA LÍQUIDA ANUAL	RENDIMENTOS ANUAL	PATRIMÔNIO LÍQUIDO DA CARTEIRA
2014	R\$ 115.431.675,14	-R\$ 3.221.190,93	-R\$ 18.536,66	R\$ 112.191.947,55	R\$ 72.522.075,78	R\$ 886.852.901,01
2015	R\$ 117.302.754,14	-R\$ 4.189.355,35	-R\$ 16.578.587,13	R\$ 96.534.811,66	R\$ 95.546.968,68	R\$ 1.078.056.212,44
2016	R\$ 143.494.169,55	-R\$ 7.018.990,34	-R\$ 2.720.504,82	R\$ 133.754.674,39	R\$ 202.325.745,52	R\$ 1.414.193.238,21
2017	R\$ 180.636.860,66	-R\$ 129.774.770,08	-R\$ 40.998.812,81	R\$ 9.863.277,77	R\$ 176.804.521,49	R\$ 1.700.048.323,54
2018	R\$ 214.384.992,90	-R\$ 129.774.770,08	-R\$ 40.998.812,81	R\$ 43.611.410,01	R\$ 190.832.868,93	R\$ 1.933.190.049,07
2019	R\$ 215.935.879,37	-R\$ 127.033.834,35	-R\$ 4.116.698,14	R\$ 84.785.346,88	R\$ 347.109.435,32	R\$ 2.442.162.349,29
2020	R\$ 170.946.149,56	-R\$ 137.850.291,09	-R\$ 3.963.467,19	R\$ 29.132.391,28	R\$ 98.314.570,92	R\$ 2.560.487.104,88
2021	R\$ 257.800.116,83	-R\$ 123.601.864,82	-R\$ 3.841.241,79	R\$ 130.357.010,22	-R\$ 1.134.744,80	R\$ 2.590.996.758,04
2022	R\$ 264.939.322,77	-R\$ 192.008.793,32	-R\$ 3.116.160,17	R\$ 69.814.369,28	R\$ 118.896.033,09	R\$ 2.795.799.867,50
2023						
<b>TOTAIS</b>	<b>R\$ 1.680.871.920,92</b>	<b>-R\$ 854.473.860,36</b>	<b>-R\$ 116.352.821,52</b>	<b>R\$ 710.045.239,04</b>	<b>R\$ 1.301.217.474,94</b>	

GRÁFICO COMPARATIVO DA CARTEIRA RECIPREV

DATA	% RENDIMENTO CARTEIRA NA CURVA	% RENDIMENTO CARTEIRA À MERCADO	IPCA	IPCA + 6% até 31/12/2019. A partir de 01/01/2020 IPCA + 5,00%. A partir de 01/01/2021 IPCA + 5,41%. A partir de 01/01/2022 IPCA + 4,87%. A partir de 01/01/2023 IPCA+4,80%	CDI	IMA-B	IBOVESPA	% CRESCIMENTO CARTEIRA NA CURVA	% CRESCIMENTO CARTEIRA À MERCADO
31/01/2022	0,92%	-0,50%	0,54%	0,94%	0,73%	-0,73%	6,98%	1,26%	-0,16%
28/02/2022	-0,32%	-0,88%	1,01%	1,41%	0,75%	0,54%	0,89%	0,64%	0,06%
31/03/2022	2,72%	3,91%	1,62%	2,02%	0,92%	3,07%	6,06%	2,95%	4,18%
30/04/2022	-1,10%	-2,12%	1,06%	1,46%	0,83%	0,83%	-10,10%	-1,09%	-2,10%
30/05/2022	0,97%	0,85%	0,47%	0,87%	1,03%	0,96%	3,22%	1,23%	1,13%
30/06/2022	-2,16%	-3,59%	0,67%	1,07%	1,01%	-0,36%	-11,50%	-1,93%	-3,35%
31/07/2022	1,20%	-0,24%	-0,68%	-0,29%	1,03%	-0,88%	4,69%	1,43%	0,00%
31/08/2022	1,16%	3,03%	-0,36%	0,04%	1,17%	1,10%	6,16%	1,59%	3,37%
30/09/2022	-0,01%	1,47%	-0,29%	0,11%	1,07%	1,48%	0,47%	0,31%	1,80%
31/10/2022	1,92%	2,06%	0,59%	0,99%	1,02%	1,23%	5,45%	2,18%	2,33%
30/11/2022	-1,02%	-2,98%	0,41%	0,81%	1,02%	-0,79%	-3,06%	-0,70%	-2,65%
31/12/2022	0,12%	-0,63%	0,62%	1,02%	1,12%	-0,19%	-2,45%	-0,14%	-0,91%
<b>TOTAL</b>	<b>4,38%</b>	<b>0,09%</b>	<b>5,78%</b>	<b>10,94%</b>	<b>12,35%</b>	<b>6,36%</b>	<b>4,68%</b>	<b>7,90%</b>	<b>3,44%</b>

NTN - B 2045 - Marcação pela curva de juros a partir de janeiro de 2019



**FLUXO MENSAL DE RECEBIMENTOS/PAGAMENTOS DO FUNDO PREVIDENCIÁRIO RECIPREV**

MÊS	ANO 2022		VALOR	ACUMULADO ANUAL
DEZEMBRO	COMPETÊNCIA			
<b>RECEBIMENTOS DE CONTRIBUIÇÕES, COMPENSAÇÕES PREVIDENCIÁRIAS E PARCELAMENTO</b>				
PREFEITURA DO RECIFE (CONTRIBUIÇÃO PATRONAL)	Novembro/2022	R\$	10.453.276,07 R\$	126.261.053,82
PREFEITURA DO RECIFE (CONTRIBUIÇÃO PATRONAL INATIVOS/PENSIONISTAS)	Novembro/2022	R\$	2.381.678,37 R\$	29.676.857,00
PREFEITURA DO RECIFE (CONTRIBUIÇÃO SERVIDOR)	Novembro/2022	R\$	9.188.536,15 R\$	105.174.294,66
PARCELAMENTO	Parcela 24/60	R\$	1.332.165,59 R\$	15.063.961,83
COMPENSAÇÃO PREVIDENCIÁRIA	11/2022	R\$	465.571,80 R\$	6.378.918,32
CÂMARA MUNICIPAL DO RECIFE (CONTRIBUIÇÃO PATRONAL)	Novembro/dezembro e 13 salário/2022	R\$	210.754,98 R\$	918.991,34
CÂMARA MUNICIPAL DO RECIFE (CONTRIBUIÇÃO SERVIDOR)	Novembro/dezembro e 13 salário/2022	R\$	185.104,50 R\$	806.970,86
<b>TOTAL</b>		<b>R\$</b>	<b>24.217.087,46 R\$</b>	<b>264.939.322,77</b>

0	VALOR	ACUMULADO ANUAL
BB RECEBÍVEIS IMOBILIÁRIOS FUNDO DE INVESTIMENTO IMOBILIÁRIO. FII - (RENDIMENTOS/DIVIDENDOS)	R\$	21.500,00 R\$
SINGULARE FUNDO DE INVESTIMENTO IMOBILIÁRIO - (RENDIMENTOS/DIVIDENDOS)	R\$	1.115.788,66 R\$
FUNDO DE INVESTIMENTO EM DIREITOS CREDITÓRIOS MULTISSETORIAL INVEST DUNAS LP (COTAS SÊNIORES) - (AMORTIZAÇÃO/JUROS)	R\$	- R\$
BB PREVIDENCIÁRIO RENDA FIXA TÍTULOS PÚBLICOS IPCA FUNDO DE INVESTIMENTO - (AMORTIZAÇÃO/JUROS)	R\$	- R\$
BB PREVIDENCIÁRIO RENDA FIXA TÍTULOS PÚBLICOS IPCA III FUNDO DE INVESTIMENTO - (AMORTIZAÇÃO/JUROS)	R\$	- R\$
BB PREVIDENCIÁRIO RENDA FIXA TÍTULOS PÚBLICOS IPCA VI FUNDO DE INVESTIMENTO - (AMORTIZAÇÃO/JUROS)	R\$	- R\$
BB PREVIDENCIÁRIO RENDA FIXA TÍTULOS PÚBLICOS VII FUNDO DE INVESTIMENTO - (AMORTIZAÇÃO/JUROS)	R\$	- R\$
TESOURO IPCA COM JUROS SEMESTRAIS (ANTIGA NTN-B 2045)-CÓDIGO: 10359219	R\$	- R\$
TESOURO IPCA COM JUROS SEMESTRAIS (ANTIGA NTN-B 2045)-CÓDIGO: 10359220	R\$	- R\$
TESOURO IPCA COM JUROS SEMESTRAIS (ANTIGA NTN-B 2045)-CÓDIGO: 6650570	R\$	- R\$
TESOURO IPCA COM JUROS SEMESTRAIS (ANTIGA NTN-B 2045)-CÓDIGO: 6650571	R\$	- R\$
TESOURO IPCA COM JUROS SEMESTRAIS (NTN-B 2045- CÓDIGO: 15759224)	R\$	- R\$
TESOURO IPCA COM JUROS SEMESTRAIS (NTN-B 2045- CÓDIGO: 15759225)	R\$	- R\$
TESOURO IPCA COM JUROS SEMESTRAIS (NTN-B 2045- CÓDIGO: 15759226)	R\$	- R\$
TESOURO IPCA COM JUROS SEMESTRAIS (NTN-B 2045- CÓDIGO: 15786865)	R\$	- R\$
TESOURO IPCA COM JUROS SEMESTRAIS (NTN-B 2045- CÓDIGO: 15786866)	R\$	- R\$
TESOURO IPCA COM JUROS SEMESTRAIS (NTN-B 2040- CÓDIGO: 15836499 )	R\$	- R\$
TESOURO IPCA COM JUROS SEMESTRAIS (NTN-B 2040- CÓDIGO: 15836500)	R\$	- R\$
TESOURO IPCA COM JUROS SEMESTRAIS (NTN-B 2040- CÓDIGO: 15860600)	R\$	- R\$
TESOURO IPCA COM JUROS SEMESTRAIS (NTN-B 2040- CÓDIGO: 15860602)	R\$	- R\$
TESOURO IPCA COM JUROS SEMESTRAIS (NTN-B 2040- CÓDIGO: 15860603)	R\$	- R\$
TESOURO IPCA COM JUROS SEMESTRAIS (NTN-B 2040- CÓDIGO: 15917043)	R\$	- R\$
TESOURO IPCA COM JUROS SEMESTRAIS (NTN-B 2040- CÓDIGO: 17223138)	R\$	- R\$
TESOURO IPCA COM JUROS SEMESTRAIS (NTN-B 2040- CÓDIGO: 17223139)	R\$	- R\$
TESOURO IPCA COM JUROS SEMESTRAIS (NTN-B 2040- CÓDIGO: 17223140)	R\$	- R\$
TESOURO IPCA COM JUROS SEMESTRAIS (NTN-B 2040- CÓDIGO: 17223141)	R\$	- R\$
TESOURO IPCA COM JUROS SEMESTRAIS (NTN-B 2045- CÓDIGO: 19447309)	R\$	- R\$
FUNDO DE INVESTIMENTO CAIXA BRASIL 2024 I TÍTULOS PÚBLICOS RENDA FIXA - (DIVIDENDOS/AMORTIZAÇÃO)	R\$	- R\$
FUNDO DE INVESTIMENTO CAIXA BRASIL 2024 IV TÍTULOS PÚBLICOS RENDA FIXA - (DIVIDENDOS/AMORTIZAÇÃO)	R\$	- R\$
FUNDO DE INVESTIMENTO CAIXA BRASIL 2030 II TÍTULOS PÚBLICOS RENDA FIXA - (DIVIDENDOS/AMORTIZAÇÃO)	R\$	- R\$
FUNDO DE INVESTIMENTO CAIXA BRASIL 2030 III TÍTULOS PÚBLICOS RENDA FIXA - (DIVIDENDOS/AMORTIZAÇÃO)	R\$	- R\$
<b>TOTAL</b>	R\$	<b>1.137.288,66 R\$</b>

FOLHA DE PAGAMENTO E CONSIGNAÇÕES	VALOR	ACUMULADO ANUAL
FOLHA DE PAGAMENTO	-R\$	25.323.002,98 -R\$
CONSIGNAÇÕES	-R\$	5.589.168,29 #REF!
DEVOLUÇÕES DE FOLHA NÃO PROCESSADAS E DE CONSIGNAÇÕES	R\$	2.089,95 -R\$
<b>TOTAL</b>	<b>-R\$</b>	<b>30.910.081,32 -R\$</b>

PAGAMENTOS DIVERSOS	VALOR	ACUMULADO ANUAL
TARIFA DE CORRETAGEM DE FUNDOS IMOLIÁRIOS	R\$	- R\$
SISTEMA QUANTUM	-R\$	2.058,59 -R\$
TAXA DE ADMINISTRAÇÃO - FUNDO RECIPREV	-R\$	621.305,85 -R\$
<b>TOTAL</b>	<b>-R\$</b>	<b>623.364,44 -R\$</b>

RESUMO GERAL	VALOR	ACUMULADO ANUAL
TOTAL DE RECEBIMENTOS DE CONTRIBUIÇÕES, COMPENSAÇÕES PREVIDENCIÁRIAS E PARCELAMENTO	R\$	24.217.087,46 R\$
TOTAL DE RECEBIMENTOS DE RENDIMENTOS/AMOTRIZAÇÕES ESPECÍFICAS	R\$	1.137.288,66 R\$
TOTAL DE PAGAMENTOS DE FOLHAS E CONSIGNAÇÕES	-R\$	30.910.081,32 -R\$
TOTAL DE PAGAMENTOS DIVERSOS	-R\$	623.364,44 -R\$
<b>TOTAL</b>	<b>-R\$</b>	<b>6.179.069,64 R\$</b>

**CONTRATOS DE PRESTAÇÃO DE SERVIÇOS DA GERÊNCIA DE INVESTIMENTOS**

CONTRATOS DE PRESTAÇÃO DE SERVIÇOS DA GERÊNCIA DE INVESTIMENTOS	VALOR	ACUMULADO ANUAL
Contrato de Sistema de Banco de Dados - Paramita Tecnologia Consultoria Financeira Ltda (QUANTUM)	R\$	2.058,59 R\$
Contrato com a Corretora. Destinado a venda do fundo Singulare FII. Custo zero de corretagem. Somente os custos normais da operação.	R\$	- R\$
Contrato com a Corretora XPI. Destinado aos serviços de compra e venda de Títulos Públicos e Custódia de Títulos	R\$	- R\$
Contrato com a Corretora Renascença. Destinado aos serviços de compra e venda de Títulos Públicos. Custo sobre as operações, quando houver, 0,001%	R\$	- R\$
<b>TOTAL</b>	<b>R\$</b>	<b>2.058,59 R\$</b>

ESTATÍSTICA DA CARTERIA DE INVESTIMENTOS DO FUNDO PREVIDENCIÁRIO RECIPREV

FUNDO	Benchmark	Retorno Médio Mensal	Retorno Médio Anual	Retorno Total	Maior Retorno	Menor Retorno	Qtde. mês Positivo	Qtde. mês Negativo	Qtde. mês acima do Benchmark	Qtde. mês abaixo do Benchmark	Risco Mensal Período	Risco Mensal 12 MESES	Risco Anual do Período	Em 68% dos dados o retorno ficará entre	Em 95% dos dados o retorno ficará entre
AZ QUEST SMALL MID CAPS FUNDO DE INVESTIMENTO EM COTAS DE FUNDOS DE INVESTIMENTO DE AÇÕES	Índice Small Cap	1,04%	13,22%	343,83%	14,87%	-37,75%	92	52	102	54	5,92%	6,00%	0,21	-4,88% e 6,96%	-10,80% e 12,88%
BB PREVIDENCIÁRIO RENDA FIXA FLUXO FUNDO DE INVESTIMENTO EM COTAS DE FUNDOS DE INVESTIMENTO	CDI	0,63%	7,85%	141,59%	1,74%	-0,50%	138	2	13	139	0,33%	0,18%	0,01	0,30% e 0,96%	-0,03% e 1,30%
BB PREVIDENCIÁRIO RENDA FIXA TÍTULOS PÚBLICOS IPCA III FUNDO DE INVESTIMENTO	IPCA + 6,00%	0,89%	11,19%	157,46%	5,90%	-1,71%	98	9	58	61	0,83%	0,83%	0,03	0,05% e 1,72%	-0,78% e 2,56%
BB PREVIDENCIÁRIO RENDA FIXA TÍTULOS PÚBLICOS IPCA FUNDO DE INVESTIMENTO	IPCA + 6,00%	0,95%	11,98%	176,95%	5,14%	-3,13%	84	24	61	59	1,41%	0,85%	0,05	-0,46% e 2,36%	-1,87% e 3,77%
BB PREVIDENCIÁRIO RENDA FIXA TÍTULOS PÚBLICOS IPCA VI FUNDO DE INVESTIMENTO	IMA-B	0,90%	11,29%	157,17%	4,77%	-2,78%	88	18	67	51	1,32%	0,83%	0,05	-0,43% e 2,22%	-1,75% e 3,54%
BB AÇÕES SELEÇÃO PATRIAL FUNDO DE INVESTIMENTO EM COTAS DE FUNDOS DE INVESTIMENTO	IBOVESPA	0,48%	5,87%	98,37%	16,82%	-32,23%	78	66	86	70	6,44%	5,46%	0,22	-5,96% e 6,92%	-12,40% e 13,36%
BB PREVIDENCIÁRIO RENDA FIXA IDKA2 TÍTULOS PÚBLICOS FUNDO DE INVESTIMENTO	IDKA IPCA 2A	0,85%	10,75%	229,03%	3,50%	-1,66%	124	16	63	89	0,80%	0,79%	0,03	0,06% e 1,65%	-0,74% e 2,45%
BNB IMA-B FUNDO DE INVESTIMENTO RENDA FIXA	IMA-B	0,82%	10,28%	223,45%	5,90%	-6,74%	105	39	72	84	1,87%	1,01%	0,06	-1,05% e 2,68%	-2,91% e 4,55%
BNP PARIBAS SMALL CAPS FUNDO DE INVESTIMENTO EM AÇÕES	SMALL	0,68%	8,49%	165,77%	15,39%	-39,40%	82	62	89	67	6,54%	7,62%	0,23	-5,86% e 7,22%	-12,41% e 13,77%
BNP PARIBAS ACTION FIC FI AÇÕES	IBOVESPA	1,03%	13,07%	298,39%	14,68%	-29,79%	90	45	86	61	4,96%	6,35%	0,17	-3,93% e 5,99%	-8,90% e 10,96%
FUNDO DE INVESTIMENTO EM COTAS DE FUNDOS DE INVESTIMENTO RENDA FIXA CURTO PRAZO PODER PÚBLICO	CDI	0,34%	4,19%	55,96%	0,95%	-13,78%	126	4	12	130	1,14%	0,17%	0,04	-0,80% e 1,48%	-1,94% e 2,63%
BRADESCO FUNDO DE INVESTIMENTO EM AÇÕES MID SMALL CAPS	IBRX	0,71%	8,91%	178,40%	14,55%	-31,64%	88	56	92	64	5,70%	7,47%	0,20	-4,96% e 6,41%	-10,68% e 12,11%
LETRA FINANCEIRA DO BRADESCO LFO022009SR (128823700000020688)	IPCA+6,71%	0,68%	8,52%	7,79%	1,59%	-0,05%	10	1	16	6	0,52%	0,52%	0,02	0,17% e 1,20%	-0,35% e 1,77%
FUNDO DE INVESTIMENTO CAIXA BRASIL 2024 IV TÍTULOS PÚBLICOS RENDA FIXA	IMA-B	0,81%	10,17%	113,61%	6,15%	-3,32%	64	30	54	52	1,57%	0,95%	0,05	-0,75% e 2,38%	-2,32% e 3,94%
FUNDO DE INVESTIMENTO CAIXA BRASIL 2030 II TÍTULOS PÚBLICOS RENDA FIXA	IMA-B	0,82%	10,29%	137,46%	9,10%	-6,82%	67	31	61	57	2,52%	1,31%	0,09	-1,70% e 1,34%	-4,21% e 5,63%
FUNDO DE INVESTIMENTO CAIXA BRASIL 2030 III TÍTULOS PÚBLICOS RENDA FIXA	IMA-B	0,62%	7,74%	79,33%	9,10%	-8,79%	58	36	55	51	2,56%	1,32%	0,09	-1,94% e 3,18%	-4,50% e 5,74%
CAIXA BRASIL IDKA IPCA 2A TÍTULOS PÚBLICOS RENDA FIXA LONGO PRAZO	IDKA IPCA 2A	0,81%	10,18%	172,31%	3,02%	-1,66%	107	17	58	78	0,81%	0,98%	0,03	0,00% e 1,62%	-0,80% e 2,43%
FUNDO DE INVESTIMENTO EM COTAS DE FUNDOS DE INVESTIMENTO DE AÇÕES CAIXA AÇÕES MULTIGESTOR	IBOVESPA	0,14%	1,72%	6,30%	12,64%	-31,94%	24	19	31	25	7,72%	5,87%	0,27	-7,58% e 7,87%	-15,30% e 15,99%
CONSTÂNCIA FUNDAMENTO FIA	IBOVESPA	0,69%	8,58%	168,64%	16,19%	-31,56%	86	58	93	63	6,00%	7,62%	0,21	-5,21% e 6,69%	-11,31% e 12,69%
FINCAP MAURITSTAD FUNDO DE INVESTIMENTO EM AÇÕES	IBOVESPA	0,61%	7,60%	140,95%	25,96%	-27,33%	82	62	91	65	7,35%	5,01%	0,25	-6,74% e 7,96%	-14,99% e 15,31%
MONGERAL AEGON FI RENDA FIXA CRÉDITO PRIVADO LP	CDI	0,61%	7,60%	82,96%	1,27%	-5,02%	95	4	91	20	0,83%	0,20%	0,03	-0,21% e 1,44%	-1,04% e 2,40%
OCCAM FIC FIA	IBOVESPA	0,83%	10,42%	187,92%	13,55%	-27,02%	77	51	81	59	5,61%	5,69%	0,19	-4,78% e 6,44%	-10,38% e 12,04%
QUELúz VALOR FUNDO DE INVESTIMENTO EM AÇÕES	IBOVESPA	0,54%	5,54%	90,99%	12,45%	-28,95%	92	52	82	74	5,34%	8,95%	0,19	-4,89% e 5,79%	-10,24% e 11,14%
BRASIL FLORESTAL - FUNDO DE INVESTIMENTO EM PARTICIPAÇÕES MULTISTRATÉGIA	IPCA+9,00%	-0,21%	-23,93%	-23,93%	33,60%	-54,62%	15	113	56	84	6,13%	0,01%	0,21	-6,35% e 5,92%	-12,48% e 12,05%
BB RECEBÍVEIS IMOBILIÁRIOS FUNDO DE INVESTIMENTO IMOBILIÁRIO. FI	IPCA + 6,9506%	0,72%	9,04%	105,70%	40,03%	-27,49%	79	21	62	50	6,21%	15,15%	0,22	-5,49% e 6,94%	-11,71% e 13,55%
SINGULARE FUNDO DE INVESTIMENTO IMOBILIÁRIO	IPCA+7,50%	1,70%	22,43%	528,62%	47,64%	-10,42%	79	30	62	59	6,57%	1,12%	0,23	-4,86% e 8,27%	-11,43% e 14,83%
SOMMA BRASIL FUNDO DE INVESTIMENTO EM AÇÕES	IBOVESPA	0,52%	6,43%	98,56%	14,01%	-31,14%	79	53	72	72	5,82%	5,73%	0,20	-5,30% e 6,34%	-11,31% e 12,12%
SOMMA TORINO FI RENDA FIXA CRÉDITO PRIVADO	CDI	0,56%	6,98%	32,46%	1,32%	-2,64%	48	2	56	6	0,60%	0,19%	0,02	-0,04% e 1,17%	-0,44% e 1,77%
FUNDO DE INVESTIMENTO EM DIREITOS CREDITÓRIOS MULTISSETORIAL INVEST DIVERS LP (COTAS SÊNIORÉS)	125% do DI	-7,97%	-63,10%	-99,99%	740,83%	-100,00%	89	18	82	37	103,98%	11,61%	3,59	-111,56% e 95,61%	-215,14% e 199,20%
TESOURO IPCA COM JUROS SEMESTRAIS (ANTIGA NTN-B 2045)-CÓDIGO: 10359219 (7604)	IPCA+7,0022994%	0,72%	9,05%	182,77%	11,73%	-22,16%	103	41	83	73	3,77%	1,08%	0,13	-3,05% e 4,50%	-6,82% e 8,27%
TESOURO IPCA COM JUROS SEMESTRAIS (ANTIGA NTN-B 2045)-CÓDIGO: 10359220 (7608)	IPCA+7,002655%	0,72%	9,04%	182,40%	11,73%	-22,17%	103	41	83	73	3,77%	1,08%	0,13	-3,05% e 4,50%	-6,82% e 8,27%
TESOURO IPCA COM JUROS SEMESTRAIS (ANTIGA NTN-B 2045)-CÓDIGO: 665020 (7647)	IPCA+6,261127%	0,76%	9,47%	196,14%	11,73%	-14,83%	102	42	86	70	3,51%	1,22%	0,12	-2,75% e 4,26%	-6,26% e 7,77%
TESOURO IPCA COM JUROS SEMESTRAIS (ANTIGA NTN-B 2045)-CÓDIGO: 665071 (7632)	IPCA+6,269771%	0,75%	9,42%	194,51%	11,73%	-14,92%	102	42	85	71	3,51%	1,24%	0,12	-2,76% e 4,26%	-6,27% e 7,77%
TESOURO IPCA COM JUROS SEMESTRAIS (NTN-B 2045- CÓDIGO: 15759224)	IPCA+4,86%	0,70%	8,74%	11,81%	1,68%	-1,64%	13	2	18	9	0,85%	0,90%	0,03	-0,15% e 1,55%	-1,00% e 2,40%
TESOURO IPCA COM JUROS SEMESTRAIS (NTN-B 2045- CÓDIGO: 15759225)	IPCA+4,86%	0,70%	8,74%	11,81%	1,68%	-1,64%	13	2	18	9	0,85%	0,90%	0,03	-0,15% e 1,55%	-1,00% e 2,40%
TESOURO IPCA COM JUROS SEMESTRAIS (NTN-B 2045- CÓDIGO: 15759226)	IPCA+4,86%	0,70%	8,74%	11,82%	1,68%	-1,64%	13	2	18	9	0,85%	0,90%	0,03	-0,15% e 1,55%	-1,00% e 2,40%
TESOURO IPCA COM JUROS SEMESTRAIS (NTN-B 2045- CÓDIGO: 15786865)	IPCA+4,865%	0,70%	8,74%	11,82%	1,68%	-1,65%	13	2	16	11	0,85%	0,90%	0,03	-0,15% e 1,55%	-1,00% e 2,40%
TESOURO IPCA COM JUROS SEMESTRAIS (NTN-B 2045- CÓDIGO: 15786866)	IPCA+4,865%	0,70%	8,76%	11,85%	1,68%	-1,65%	13	2	18	9	0,85%	0,90%	0,03	-0,15% e 1,55%	-1,00% e 2,40%
TESOURO IPCA COM JUROS SEMESTRAIS (NTN-B 2040- CÓDIGO: 15836499)	IPCA+4,93%	0,87%	10,91%	14,80%	1,69%	-0,11%	14	1	18	9	0,53%	0,54%	0,02	0,33% e 1,40%	-0,20% e 1,93%
TESOURO IPCA COM JUROS SEMESTRAIS (NTN-B 2040- CÓDIGO: 15836500)	IPCA+4,94%	0,87%	10,91%	14,81%	1,69%	-0,11%	14	1	9	9	0,53%	0,54%	0,02	0,33% e 1,40%	-0,20% e 1,93%
TESOURO IPCA COM JUROS SEMESTRAIS (NTN-B 2040- CÓDIGO: 15860600)	IPCA+4,94%	0,87%	10,91%	14,81%	1,69%	-0,11%	14	1	18	9	0,53%	0,54%	0,02	0,33% e 1,40%	-0,20% e 1,93%
TESOURO IPCA COM JUROS SEMESTRAIS (NTN-B 2040- CÓDIGO: 15860602)	IPCA+4,94%	0,87%	10,91%	14,81%	1,69%	-0,11%	14	1	18	9	0,53%	0,54%	0,02	0,33% e 1,40%	-0,20% e 1,93%
TESOURO IPCA COM JUROS SEMESTRAIS (NTN-B 2040- CÓDIGO: 15860603)	IPCA+4,94%	0,82%	10,91%	14,04%	1,69%	-0,11%	14	1	9	9	0,52%	0,54%	0,02	0,31% e 1,34%	-0,21% e 1,86%
TESOURO IPCA COM JUROS SEMESTRAIS (NTN-B 2040- CÓDIGO: 15917043)	IPCA+5,00%	0,43%	5,29%	6,20%	1,69%	-2,68%	12	2	18	7	1,18%	1,30%	0,04	-0,75% e 1,61%	-1,93% e 2,79%
TESOURO IPCA COM JUROS SEMESTRAIS (NTN-B 2040- CÓDIGO: 17223138)	IPCA+5,265%	0,44%	5,39%	6,32%	1,72%	-2,73%	12	2	16	9	1,21%	1,29%	0,04	-0,77% e 1,64%	-1,97% e 2,85%
TESOURO IPCA COM JUROS SEMESTRAIS (NTN-B 2040- CÓDIGO: 17223139)	IPCA+5,265%	0,44%	5,39%	6,32%	1,72%	-2,73%	12	2	16	9	1,21%	1,29%	0,04	-0,77% e 1,64%	-1,97% e 2,85%
TESOURO IPCA COM JUROS SEMESTRAIS (NTN-B 2040- CÓDIGO: 17223140)	IPCA+5,265%	0,44%	5,39%	6,32%	1,72%	-2,73%	12	2	16	9	1,21%	1,29%	0,04	-0,77% e 1,64%	-1,97% e 2,85%
TESOURO IPCA COM JUROS SEMESTRAIS (NTN-B 2040- CÓDIGO: 17223141)	IPCA+5,270%	-0,34%	-0,03%	-0,03%	1,74%	-6,61%	11	4	17	8	2,39%	1,29%	0,08	-2,73% e 2,04%	-5,11% e 4,53%
TESOURO IPCA COM JUROS SEMESTRAIS (NTN-B 2045- CÓDIGO: 19447309)	IPCA+5,730%	0,03%	0,31%	0,31%	1,75%	-1,89%	7	4	15	8	1,19%	1,19%	0,04	-1,17% e 1,22%	-2,36% e 2,41%
SUL AMERICA SELECTION FIC FIA	IBRX-2	-0,46%	-5,33%	-15,15%	15,51%	-42,67%	21	15	28	14	11,26%	9,28%	0,39	-11,72% e 10,81%	-22,58% e 22,07%
VINGI GAS DIVIDENDOS FUNDO DE INVESTIMENTO EM AÇÕES	IBOVESPA	0,82%	22,92%	222,92%	14,05%	-26,37%	94	50	89	67	4,73%	5,05%	0,16	-3,91% e 5,55%	-8,65% e 10,28%
FUNDO DE INVESTIMENTO EM COTAS DE FUNDOS DE INVESTIMENTO EM AÇÕES CAIXA VALOR DIVIDENDOS RPS	IDIV	0,57%	7,00%	101,12%	14,26%	-27,40%	73	51	73	65	5,11%	4,98%	0,18	-4,55% e 5,68%	-9,66% e 10,79%
XP INFLAÇÃO REFERENCIADO IPCA FUNDO DE INVESTIMENTO RENDA FIXA LONGO PRAZO	IPCA	0,82%	10,29%	189,05%	3,11%	-3,12%	105	25	91	91	0,97%	1,09%	0,03	-0,15% e 1,79%	-1,12% e 2,75%
XP DIVIDENDOS FUNDO DE INVESTIMENTO DE AÇÕES	Sem benchmark	0,87%	10,95%	187,72%	15,80%	-30,88%	75	47	76	60	5,76%	5,69%	0,20	-4,89% e 6,63%	-10,65% e 12,39%
<b>TOTAL GERAL</b>	<b>IPCA + 6% até 31.12.2019. De 01.01.2020 IPCA+5,00%. De 01.01.2021 IPCA+5,41%. De 01.01.2022 IPCA+4,87%. De 01.01.2023 IPCA+4,90%</b>	<b>0,81%</b>	<b>10,15%</b>	<b>219,18%</b>	<b>4,84%</b>	<b>-12,00%</b>	<b>105</b>	<b>39</b>	<b>82</b>	<b>74</b>	<b>1,88%</b>	<b>1,38%</b>	<b>0,07</b>	<b>-1,07% e 2,69%</b>	<b>-2,85% e 4,57%</b>



FUNDO	Retorno Relativo ao Benchmark	Retorno Relativo ao CDI	Retorno Relativo ao IBOVESPA	Retorno Relativo ao IMA B	Retorno Relativo ao IPCA + 6% ano até 31/12/2019. A partir de 01/01/2020 IPCA + 5,90%.A partir de 01/01/2021 IPCA + 5,41%. A partir de 01/01/2022 IPCA + 4,87%. A partir de 01/01/2023 IPCA+4,90%	Sharpe	Information Ratio	Tracking Error	VAR HISTÓRICO (95%)	VAR 12 MESES (95%)	Correlação CDI	Correlação IBOVESPA	Sharpe Modificado	Beta (12 meses)	Erro Quadrático Médio (EQM)
AZ QUEST SMALL MID CAPS FUNDO DE INVESTIMENTO EM COTAS DE FUNDOS DE INVESTIMENTO EM AÇÕES	-2,02%	82,82%	130,37%	62,84%	32,19%	0,30	-0,02	10,24%	10,97%	9,53%	-0,066	0,296	0,33	2,14	3,03%
BB PREVIDENCIÁRIO RENDA FIXA FLUXO FUNDO DE INVESTIMENTO EM COTAS DE FUNDOS DE INVESTIMENTO	-10,54%	-10,54%	34,14%	-28,60%	-35,40%	-0,27	-6,47	0,16%	1,18%	1,42%	0,913	-0,338	0,05	0,00	0,09%
BB PREVIDENCIÁRIO RENDA FIXA TÍTULOS PÚBLICOS IPCA III FUNDO DE INVESTIMENTO	-10,80%	6,05%	33,63%	-5,54%	-23,32%	0,63	-0,51	2,83%	2,26%	2,11%	0,214	-0,109	-0,22	0,40	0,82%
BB PREVIDENCIÁRIO RENDA FIXA TÍTULOS PÚBLICOS IPCA FUNDO DE INVESTIMENTO	-17,93%	14,68%	43,75%	1,61%	-17,51%	0,55	-0,52	4,79%	3,28%	3,13%	0,153	-0,110	1,39	0,37	1,38%
BB PREVIDENCIÁRIO RENDA FIXA TÍTULOS PÚBLICOS IPCA VI FUNDO DE INVESTIMENTO	-47,48%	5,93%	33,48%	-5,65%	-23,40%	0,40	1,26	3,79%	3,08%	2,95%	0,163	-0,107	1,84	0,42	1,09%
IB AÇÕES SELEÇÃO FATORIAL FUNDO DE INVESTIMENTO EM COTAS DE FUNDOS DE INVESTIMENTO	128,15%	70,71%	128,15%	86,73%	62,99%	0,21	0,69	10,14%	11,28%	11,42%	-0,100	0,307	0,35	1,54	2,92%
IB PREVIDENCIÁRIO RENDA FIXA IDKA2 TÍTULOS PÚBLICOS FUNDO DE INVESTIMENTO	217,32%	202,41%	223,46%	220,85%	214,26%	3,64	11,45	0,91%	2,17%	2,03%	0,240	0,835	-58,45	0,33	0,27%
BNB IMA-B FUNDO DE INVESTIMENTO RENDA FIXA	215,41%	197,28%	217,97%	215,41%	208,93%	1,49	5,68	1,77%	3,90%	3,74%	0,139	0,052	-1,64	0,34	0,51%
BNP PARIBAS SMALL CAPS FUNDO DE INVESTIMENTO EM AÇÕES	260,57%	126,80%	178,66%	150,89%	108,66%	0,32	1,29	8,53%	11,68%	10,12%	-0,071	-0,065	0,37	2,54	2,49%
BNP PARIBAS ACTION FIC FI AÇÕES	317,72%	240,07%	317,72%	298,39%	212,79%	0,68	1,04	13,04%	9,32%	9,06%	-0,016	0,258	0,74	1,78	3,76%
FUNDO DE INVESTIMENTO EM COTAS DE FUNDOS DE INVESTIMENTO RENDA FIXA CURTO PRAZO PODER PÚBLICO	-36,72%	-36,72%	-13,82%	-46,23%	-54,39%	-0,94	-1,24	3,62%	2,23%	2,64%	0,306	0,258	1,39	0,00	1,09%
BRADESCO FUNDO DE INVESTIMENTO EM AÇÕES MID SMALL CAPS	163,97%	144,45%	162,58%	152,40%	144,78%	0,40	0,82	10,26%	10,25%	9,55%	-0,057	-0,382	0,73	2,92	2,96%
LETRA FINANCEIRA DO BRADESCO LF00220095R (12882370000000002688)	0,00%	0,00%	11,13%	1,14%	-0,56%	1,57	0,00	1,23%	1,53%	1,53%	0,113	0,295	-11,15	-0,17	0,35%
FUNDO DE INVESTIMENTO CAIXA BRASIL 2024 IV TÍTULOS PÚBLICOS RENDA FIXA	-81,84%	-12,01%	10,87%	-21,63%	-36,38%	-0,07	-7,14	3,76%	3,40%	3,29%	0,127	-0,250	0,02	0,56	1,08%
FUNDO DE INVESTIMENTO CAIXA BRASIL 2030 II TÍTULOS PÚBLICOS RENDA FIXA	13,48%	-2,19%	23,25%	-12,88%	-29,27%	0,10	0,48	3,25%	4,99%	4,64%	0,128	-0,273	-0,09	1,00	0,94%
FUNDO DE INVESTIMENTO CAIXA BRASIL 2030 III TÍTULOS PÚBLICOS RENDA FIXA	-6,63%	-26,13%	-6,92%	-34,20%	-46,59%	-0,32	-0,29	3,24%	4,87%	4,72%	0,151	-0,347	0,36	1,01	0,94%
CAIXA BRASIL IDXA IPCA 2A TÍTULOS PÚBLICOS RENDA FIXA LONGO PRAZO	144,27%	150,28%	167,70%	165,54%	160,09%	3,37	16,30	0,56%	2,14%	2,08%	0,219	0,835	-65,80	0,58	0,17%
FUNDO DE INVESTIMENTO EM COTAS DE FUNDOS DE INVESTIMENTO DE AÇÕES CAIXA AÇÕES MULTIGESTOR	-6,02%	-14,63%	-6,02%	-14,08%	-28,57%	-0,12	-0,17	10,55%	13,17%	13,39%	-0,021	-0,168	-0,12	1,85	3,02%
CONSTÂNCIA FUNDAMENTO FIA	94,21%	107,11%	94,21%	77,91%	69,30%	0,32	0,59	9,96%	10,75%	8,86%	-0,053	-0,182	0,41	1,95	2,88%
FINCAP MAURITSTAD FUNDO DE INVESTIMENTO EM AÇÕES	127,25%	111,56%	127,25%	118,44%	111,85%	0,26	0,59	11,96%	12,97%	13,26%	-0,017	0,779	1,07	1,29	3,45%
MONERGALE AEGON FI RENDA FIXA CRÉDITO PRIVADO LP	56,70%	56,70%	94,44%	69,31%	47,42%	2,06	2,40	2,37%	1,97%	2,40%	0,488	0,196	-2,31	0,01	0,69%
OCCAM FIC FIA	183,04%	164,62%	183,04%	180,76%	174,99%	0,50	1,00	10,23%	10,21%	9,42%	-0,052	0,052	1,60	1,18	2,95%
QUELIZ VALOR FUNDO DE INVESTIMENTO EM AÇÕES	-31,45%	-21,32%	-0,87%	-29,93%	-43,11%	-0,08	-0,25	13,33%	9,39%	7,52%	-0,057	-0,321	1,22	0,15	3,84%
BRAZIL FLORESTAL - FUNDO DE INVESTIMENTO EM PARTICIPAÇÕES MULTIESSTRATÉGICA	-72,09%	-68,67%	-60,52%	-72,09%	-77,34%	-0,49	-0,56	22,14%	10,12%	10,06%	-0,042	-0,087	-0,52	0,00	6,41%
SB RECEÍVOS IMOBILIÁRIOS FUNDO DE INVESTIMENTO IMOBILIÁRIO. FII	-80,01%	-15,27%	6,77%	-24,53%	-38,73%	-0,04	-1,14	20,32%	11,13%	10,84%	-0,001	-0,295	-0,05	2,95	5,84%
SINGULARE FUNDO DE INVESTIMENTO IMOBILIÁRIO	31,28%	158,94%	226,28%	130,63%	87,23%	0,58	0,17	21,40%	12,68%	11,36%	-0,159	0,344	0,64	2,40	6,19%
SOMMA BRASIL FUNDO DE INVESTIMENTO EM AÇÕES	-5,38%	-20,73%	-5,38%	-34,07%	-43,04%	-0,08	-0,06	9,17%	10,28%	10,41%	-0,038	-0,087	-0,09	1,45	2,64%
SOMMA TORINO FI RENDA FIXA CRÉDITO PRIVADO	21,74%	21,74%	30,22%	29,17%	26,51%	2,56	3,00	1,65%	1,55%	2,05%	0,476	0,818	-6,22	0,01	0,47%
FUNDO DE INVESTIMENTO EM DIREITOS CREDITÓRIOS MULTISSETORIAL INVEST DUNAS LP (COTAS SENHORES)	-99,99%	-99,99%	-99,99%	-100,00%	-99,99%	-0,20	-0,21	340,91%	191,19%	181,69%	-0,152	0,258	-0,20	-0,21	99,65%
TESOURO IPCA COM JUROS SEMESTRAIS (ANTIGA NTN-B 2045)-CÓDIGO: 10359219 (7604)	16,48%	16,48%	46,77%	16,48%	-15,78%	0,15	0,16	12,56%	7,01%	6,89%	0,076	-0,418	-0,23	-0,01	3,62%
TESOURO IPCA COM JUROS SEMESTRAIS (ANTIGA NTN-B 2045)-CÓDIGO: 10369220 (7608)	-1,46%	16,33%	46,58%	3,61%	-15,89%	0,15	-0,01	12,57%	7,00%	6,89%	0,076	-0,401	-0,22	-0,01	3,62%
TESOURO IPCA COM JUROS SEMESTRAIS (ANTIGA NTN-B 2045)-CÓDIGO: 6650570 (7607)	112,11%	21,99%	53,71%	8,65%	-11,80%	0,20	0,57	11,68%	6,58%	6,30%	0,076	-0,093	-0,22	-0,07	3,37%
TESOURO IPCA COM JUROS SEMESTRAIS (ANTIGA NTN-B 2045)-CÓDIGO: 6650571 (7632)	45,21%	21,32%	52,86%	8,05%	-12,28%	0,19	0,29	11,69%	6,59%	6,29%	0,076	-0,092	-0,28	-0,05	3,37%
TESOURO IPCA COM JUROS SEMESTRAIS (NTN-B 2045)-CÓDIGO: 13759223	-3,06%	-2,99%	13,08%	-3,06%	-3,30%	0,87	-1,09	2,36%	1,94%	1,94%	-0,337	-0,278	-0,30	-0,34	0,68%
TESOURO IPCA COM JUROS SEMESTRAIS (NTN-B 2045)-CÓDIGO: 13759225	-3,06%	-2,99%	13,08%	-3,06%	-3,30%	0,87	-1,09	2,36%	1,94%	1,94%	-0,337	0,720	-0,12	-0,34	0,68%
TESOURO IPCA COM JUROS SEMESTRAIS (NTN-B 2045)-CÓDIGO: 13759226	-3,06%	-2,99%	13,08%	-3,06%	-3,30%	0,87	-1,09	2,36%	1,94%	1,94%	-0,337	-0,063	1,63	-0,34	0,68%
TESOURO IPCA COM JUROS SEMESTRAIS (NTN-B 2045)-CÓDIGO: 13786865	-3,07%	-2,99%	13,08%	-3,07%	-3,29%	0,87	-1,09	2,36%	1,94%	1,94%	-0,337	0,904	1,62	-0,34	0,68%
TESOURO IPCA COM JUROS SEMESTRAIS (NTN-B 2045)-CÓDIGO: 13786866	-3,04%	-2,26%	13,11%	-3,04%	-3,27%	0,88	-1,08	2,36%	1,94%	1,94%	-0,340	0,904	1,65	-0,34	0,68%
TESOURO IPCA COM JUROS SEMESTRAIS (NTN-B 2040)-CÓDIGO: 13836900	-0,55%	0,32%	16,10%	-0,55%	-0,72%	2,56	0,00	0,92%	1,65%	-0,658	-0,005	0,905	0,08	0,26%	
TESOURO IPCA COM JUROS SEMESTRAIS (NTN-B 2040)-CÓDIGO: 13836901	-0,52%	0,33%	16,11%	-0,52%	-0,71%	2,56	-0,45	0,96%	1,66%	-0,658	0,364	10,06	0,08	0,27%	
TESOURO IPCA COM JUROS SEMESTRAIS (NTN-B 2040)-CÓDIGO: 13869600	-0,52%	0,33%	16,11%	-0,52%	-0,71%	2,56	-0,45	0,96%	1,66%	-0,658	0,364	-8,71	0,08	0,27%	
TESOURO IPCA COM JUROS SEMESTRAIS (NTN-B 2040)-CÓDIGO: 13869601	-0,52%	0,33%	14,81%	-0,52%	-0,71%	2,56	-0,45	0,96%	1,66%	-0,658	0,493	9,34	0,08	0,27%	
TESOURO IPCA COM JUROS SEMESTRAIS (NTN-B 2040)-CÓDIGO: 13869602	-1,19%	-0,55%	15,33%	-1,19%	-1,37%	2,33	-0,88	1,12%	1,63%	-0,482	0,516	9,11	0,08	0,32%	
TESOURO IPCA COM JUROS SEMESTRAIS (NTN-B 2040)-CÓDIGO: 13917043	-6,33%	-6,75%	0,16%	-7,32%	-6,63%	-0,28	-1,04	2,72%	2,38%	2,26%	-0,376	0,050	-0,42	0,55	0,80%
TESOURO IPCA COM JUROS SEMESTRAIS (NTN-B 2040)-CÓDIGO: 12223138	-5,39%	-6,10%	-1,26%	-6,27%	-6,52%	-0,18	-1,84	2,78%	2,43%	2,37%	-0,170	0,499	-0,26	-0,04	0,82%
TESOURO IPCA COM JUROS SEMESTRAIS (NTN-B 2040)-CÓDIGO: 12223139	-5,39%	-6,10%	-1,26%	-6,27%	-6,52%	-0,18	-1,84	2,78%	2,43%	2,37%	-0,170	0,535	-0,35	-0,04	0,82%
TESOURO IPCA COM JUROS SEMESTRAIS (NTN-B 2040)-CÓDIGO: 12223140	-5,39%	-6,10%	-1,26%	-6,27%	-6,52%	-0,18	-1,84	2,78%	2,43%	2,37%	-0,170	0,601	-0,35	-0,04	0,82%
TESOURO IPCA COM JUROS SEMESTRAIS (NTN-B 2040)-CÓDIGO: 12223141	-18,25%	-17,01%	-18,25%	-11,65%	-17,86%	-1,30	-0,67	5,76%	3,61%	4,31%	0,576	0,625	-1,75	-0,04	0,82%
SUA AMERICA SELECTION FIC FIA	-11,28%	-29,62%	-10,59%	-24,08%	-25,49%	-0,28	-0,26	14,82%	18,79%	17,73%	-0,121	-0,010	-0,42	3,37	4,23%
UNIC GAS DIVIDENDOS FUNDO DE INVESTIMENTO EM AÇÕES	0,00%	182,19%	226,57%	200,40%	-17,88%	0,56	0,00	12,33%	8,72%	9,29%	-0,005	0,258	0,66	1,36	3,56%
FUNDO DE INVESTIMENTO EM COTAS DE FUNDOS DE INVESTIMENTO EM AÇÕES CAIXA VALOR DIVIDENDOS RPPS	-9,97%	-14,86%	-9,65%	-14,86%	-18,11%	-0,05	-0,05	13,61%	9,11%	9,81%	-0,015	-0,168	1,46	3,92%	
XP INFLAÇÃO REFERENCIADO IPCA FUNDO DE INVESTIMENTO RENDA FIXA LONGO PRAZO	18,76%	23,78%	48,12%	189,05%	-9,16%	0,75	0,53	3,27%	2,42%	2,10%	0,135	0,896	1,68	0,58	0,98%
XP DIVIDENDOS FUNDO DE INVESTIMENTO DE AÇÕES	47,44%	23,20%	47,44%	187,72%	-9,58%	0,16	0,40	10,41%	10,52%	10,61%	0,046	0,838	0,19	1,18	3,00%
<b>TOTAL GERAL</b>	<b>-45,47%</b>	<b>14,19%</b>	<b>85,72%</b>	<b>-7,92%</b>	<b>-18,84%</b>	<b>0,30</b>	<b>-0,91</b>	<b>6,30%</b>	<b>3,92%</b>	<b>3,46%</b>	<b>0,070</b>	<b>-0,090</b>	<b>0,35</b>	<b>0,57</b>	<b>1,82%</b>

---

## CONCEITOS

---

\* Base de dados: Quantum; Econômica; ANBIMA; CETIP; Fundos de Investimentos; Carteira RECIPREV;

\*\*Período de análise: A partir de janeiro de 2011 até o mês deste relatório, ou consideramos para os cálculos o mês de início das atividades de captações dos ativos (Início do Fundo) quando posterior a janeiro de 2011. Não são consideradas as datas exatas em que a RECIPREV efetuou as aplicações ou resgates no ativo. Este fato, altera os cálculos, em particular, no mês do referido evento, para mais ou para menos em todos os indicadores desta planilha, porém, não de forma significativa;

\*\*\*Eventos diversos: Alguns dos indicadores apresentados podem não espelhar de forma adequada a análise do(s) ativo(s), tendo em vista diversas variáveis envolvidas, tais como: tempo de análise ou tempo de existência do ativo; tipo do ativo; objetivo do ativo entre outras variáveis;

\*\*\*\*A Reciprev possui fundos imobiliários com as seguintes Características: a) de renda; b) recebíveis com retornos programados; c) recebíveis sem retorno programado; Todos os fundos são cotados na BVMF/Bovespa. Pelas características dos fundos imobiliários, alguns indicadores demonstrados nesta planilha podem não cumprir de forma correta sua função conceitual

\*\*\*\*\*A Reciprev possui fundos de investimentos em participação com diversos prazos de retorno do capital investido e diversos benchmarks. Alguns possuem curva "J" maiores que outros. Pelas características dos fundos de investimentos em participação, alguns indicadores demonstrados nesta planilha podem não cumprir de forma correta sua função conceitual

\*\*\*\*\*A Reciprev possui fundos de investimentos em direitos creditórios com diversos prazos de retorno do capital investido e diversos benchmarks. Pelas características dos fundos de investimentos em direitos creditórios alguns indicadores demonstrados nesta planilha podem não cumprir de forma correta sua função conceitual.

\*\*\*\*\*O Ativo livre de risco considerado foi o CDI.

=Benchmark: Indicador de retorno do fundo

=Retorno médio mensal: Quanto o ativo proporcionou de retorno médio mensal, considerando o período avaliado do ativo, tendo como base o período da observação (\*\*);

=Retorno médio anual: Quanto o ativo proporcionou de retorno médio anual, considerando o período avaliado do ativo, tendo como base o período da observação (\*\*);

=Retorno Total: Quanto o ativo proporcionou de retorno total, considerando o período avaliado do ativo, tendo como base o período da observação (\*\*);

=Maior Retorno: É o maior retorno do ativo, considerando o período avaliado, tendo como base o período da observação (\*\*);

=Menor Retorno: É o menor retorno do ativo, considerando o período avaliado, tendo como base o período da observação (\*\*);

=Quantidade de mês positivo: É a quantidade de meses em que o ativo obteve retorno acima de zero, considerando o período avaliado do ativo, tendo como base o período da observação (\*\*);

=Quantidade de mês negativo: É a quantidade de meses em que o ativo obteve retorno abaixo de zero, considerando o período avaliado do ativo, tendo como base o período da observação (\*\*);

=Quantidade de mês acima do Benchmark: É a quantidade de meses em que o ativo obteve retorno acima do Benchmark, considerando o período avaliado do ativo, tendo como base o período da observação (\*\*);

=Quantidade de mês abaixo do Benchmark: É a quantidade de meses em que o ativo obteve retorno abaixo do Benchmark, considerando o período avaliado do ativo, tendo como base o período da observação (\*\*);

=Risco mensal em todo período: Trata-se da volatilidade mensal do ativo. A volatilidade é calculada através do desvio padrão da série histórica dos retornos do ativo, tendo como base os períodos informados na observação (\*\*);

=Risco Mensal 12 meses: Desvio padrão dos retornos dos últimos 12 meses com periodicidade mensal;

=Risco anual em todo período: Trata-se da volatilidade anual do ativo. A volatilidade é calculada através do desvio padrão da série histórica dos retornos do ativo, tendo como base os períodos informados na observação (\*\*), e trazidos para o período anual;

=68% dos dados o retorno ficará entre: Com base nos retornos de 2011 até o mês anterior do ativo, os retornos futuros tendem a ficar entre o intervalo informado com 68% de possibilidades;

=95% dos dados o retorno ficará entre: Com base nos retornos de 2011 até o mês anterior do ativo, os retornos futuros tendem a ficar entre o intervalo informado com 95% de possibilidades;

=Retorno em relação ao Benchmark: Trata-se do comparativo do retorno do ativo em todo o período avaliado em relação ao retorno esperado do ativo (Benchmark);

=Retorno em relação ao CDI: Trata-se do comparativo do retorno do ativo em todo o período avaliado em relação ao retorno do CDI no mesmo período avaliado;

=Retorno em relação ao IBOVESPA: Trata-se do comparativo do retorno do ativo em todo o período avaliado em relação ao retorno do IBOVESPA no mesmo período avaliado;

=Retorno em relação ao IMA B: Trata-se do comparativo do retorno do ativo em todo o período avaliado em relação ao retorno do IMA-B no mesmo período avaliado;

=Retorno em relação ao IPCA+6% ano até dez/2019 e IPCA+5,00% a partir de 01/2020: Trata-se do comparativo do retorno do ativo em todo o período avaliado em relação ao retorno de IPCA+6% ano no mesmo período avaliado e a partir de 01.01.2020 IPCA + 5,00%

=Sharpe: Dado pela fórmula: (Retorno médio anual do ativo - Retorno médio anual do CDI) / (Risco anual do Ativo). Portanto, quanto maior, melhor;

=Information Ration: Dado pela fórmula: (Retorno médio anual do ativo - Retorno médio anual do Benchmark) / Treck Erro. Portanto, quanto maior, melhor;

=Treck Error: Trata-se do desvio padrão das diferenças entre os retornos do ativo e o retorno do benchmark do referido ativo. Portanto, quanto mais próximo de zero, melhor;

=VAR HISTÓRICO (95%): Valor esperado da perda máxima ou da pior perda em um horizonte de tempo em um intervalo de confiança;

=VAR 12 MESES (95%): A pior perda esperada para um dia, em um intervalo de confiança de 95%, com periodicidade mensal dos últimos 12 meses;

=Correlação CDI: Correlação do ativo com o CDI, ou seja, como o ativo se movimentou em relação ao comportamento do CDI. Se igual ou próximo de zero, não há correlação. Se positiva, próxima de +1, têm mesmo sentido de movimento. Se negativa, próxima de -1, têm sentidos opostos de movimentos;

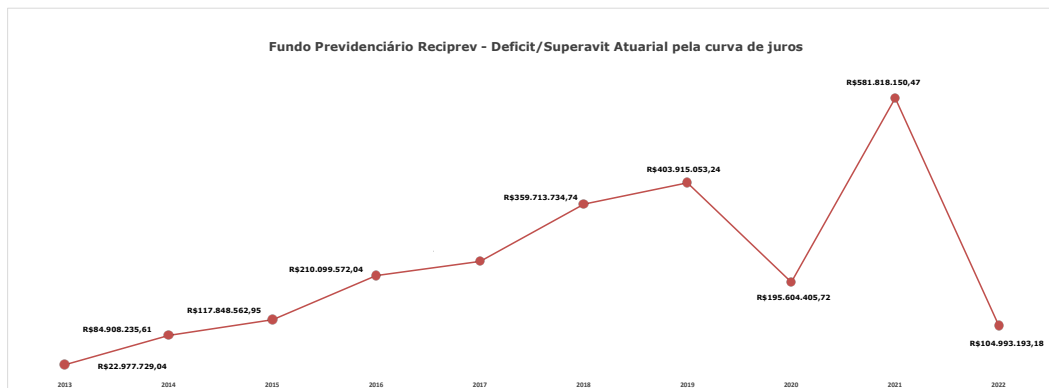
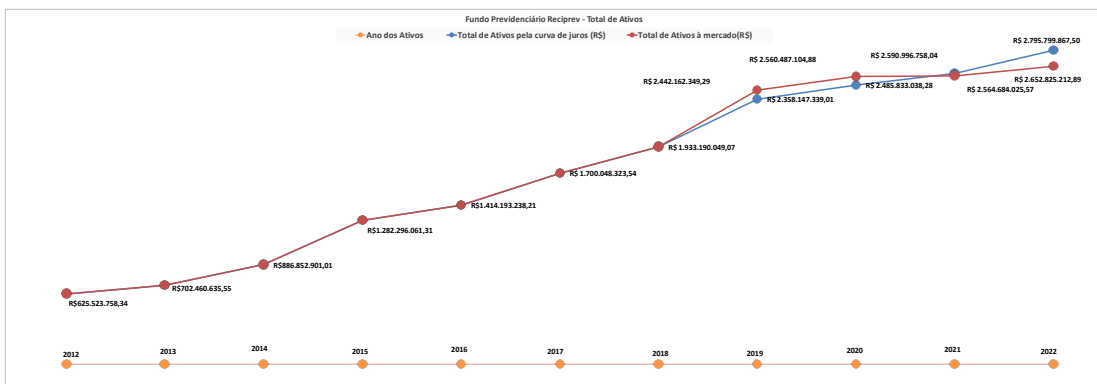
=Correlação Ibovespa: Correlação do ativo com o Ibovespa, ou seja, como o ativo se movimentou em relação ao comportamento do Ibovespa. Se igual ou próximo de zero, não há correlação. Se positiva, próxima de +1, têm mesmo sentido de movimento. Se negativa, próxima de -1, têm sentidos opostos de movimentos;

=Sharpe Modificada: Dado pela fórmula: (Retorno médio anual do ativo - Retorno médio anual do CDI) / (Risco anual do Ativo - Risco anual do CDI). Comparado com o Índice Sharpe, leva em consideração o risco do "ativo livre de risco". Portanto, quante maior, melhor;

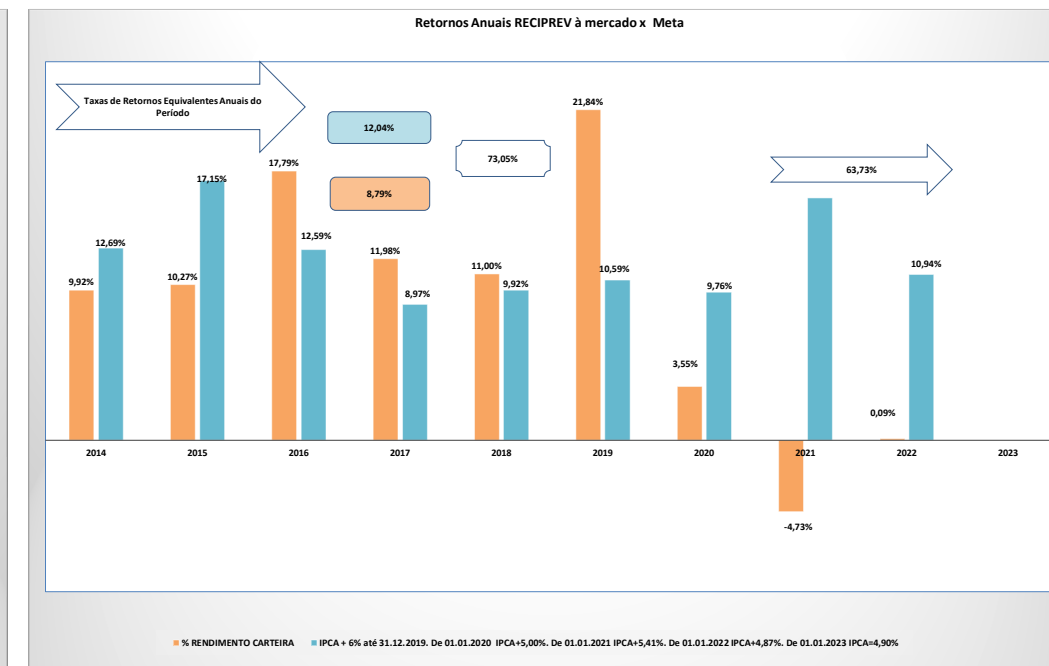
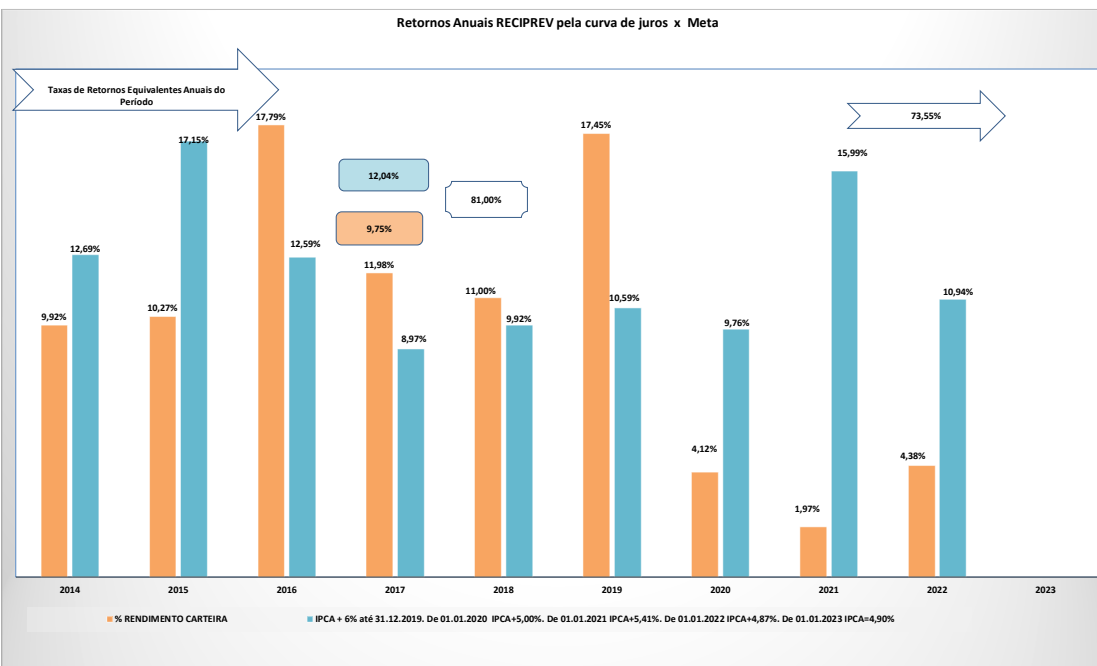
=Índice Beta: Indicador que mede a sensibilidade do ativo em relação a uma carteira, no caso foi considerado o benchmark de cada ativo. Ativos financeiros de Beta elevado são considerados mais agressivos, enquanto os de Beta mais baixo são mais conservadores;

=Erro Quadrático Médio (EQM): Mede o quanto o retorno de um fundo se afasta do retorno de seu benchmark. Quanto mais próximo de zero maior a aderência dos retornos ao benchmark;

**EVOLUÇÃO DA CARTEIRA DE INVESTIMENTOS E SUPERAVIT ATUARIAIS DA CARTERIA DE INVESTIMENTOS DO FUNDO PREVIDENCIÁRIO RECIPREV**



**RENTABILIDADE DA CARTEIRA DE INVESTIMENTOS RECIPREV: 2014 À 2023**



**RESUMOS OPERACIONAIS - QUANTIDADES APROXIMADAS: 2014 À 2023**

Ano	Quantidade de Reuniões do Comitê de Investimentos (Atas)	Quantidade de Autorizações de Aplicações e Resgates - APR	Quantidade de Atestados de Compatibilidades de Investimentos de Longo Prazo	Quantidade de Decisões de Investimentos (Aplicações e Resgates)
2013	10	100	6	181
2014	12	175	20	278
2015	13	161	10	261
2016	12	167	3	323
2017	14	187	1	365
2018	13	298	0	461
2019	14	267	0	386
2020	14	208	0	293
2021	12	202	5	263
2022	12	259	3	324
2023				
<b>TOTAIS</b>	<b>126</b>	<b>2.024</b>	<b>48</b>	<b>3.135</b>



## RESUMO DAS AUTORIZAÇÕES DE APLICAÇÕES E RESGATES DE 2022

DATA SOLICITAÇÃO DA OPERAÇÃO	DATA COTIZAÇÃO DA OPERAÇÃO	DATA LIQUIDAÇÃO DA OPERAÇÃO	TIPO DE OPERAÇÃO	VALOR	APR	FUNDO	CNPJ
04/01/2022	04/01/2022	04/01/2022	RESGATE	R\$ 4.108,39	1	FUNDO DE INVESTIMENTO EM COTAS DE FUNDOS DE INVESTIMENTO RENDA FIXA CURTO PRAZO PODER PÚBLICO	13.397.466/0001-14
05/01/2021	05/01/2021	05/01/2021	RESGATE	R\$ 4.206,88	2	BB PREVIDENCIÁRIO RENDA FIXA FLUXO FUNDO DE INVESTIMENTO EM COTAS DE FUNDOS DE INVESTIMENTO	13.077.415/0001-05
13/01/2022	13/01/2022	13/01/2022	APLICAÇÃO	R\$ 7.524.025,29	3	BB PREVIDENCIÁRIO RENDA FIXA FLUXO FUNDO DE INVESTIMENTO EM COTAS DE FUNDOS DE INVESTIMENTO	13.077.415/0001-05
14/01/2022	14/01/2022	14/01/2022	RESGATE	R\$ 45.000,00	4	BB RECEBÍVEIS IMOBILIÁRIOS FUNDO DE INVESTIMENTO IMOBILIÁRIO - FII	20.716.161/0001-93
14/01/2022	14/01/2022	14/01/2022	RESGATE	R\$ 331.516,63	4	SINGULARE FUNDO DE INVESTIMENTO IMOBILIÁRIO	16.841.067/0001-99
14/01/2022	14/01/2022	14/01/2022	APLICAÇÃO	R\$ 7.588.337,24	4	BB PREVIDENCIÁRIO RENDA FIXA FLUXO FUNDO DE INVESTIMENTO EM COTAS DE FUNDOS DE INVESTIMENTO	13.077.415/0001-05
18/01/2022	18/01/2022	18/01/2022	196	R\$ 3.795.124,59	5	FUNDO DE INVESTIMENTO EM COTAS DE FUNDOS DE INVESTIMENTO RENDA FIXA CURTO PRAZO PODER PÚBLICO	13.397.466/0001-14
25/01/2022	25/01/2022	25/01/2022	196	R\$ 7.299.243,61	6	BB PREVIDENCIÁRIO RENDA FIXA FLUXO FUNDO DE INVESTIMENTO EM COTAS DE FUNDOS DE INVESTIMENTO	13.077.415/0001-05
25/01/2022	25/01/2022	25/01/2022	APLICAÇÃO	R\$ 7.299.243,61	7	FUNDO DE INVESTIMENTO EM COTAS DE FUNDOS DE INVESTIMENTO RENDA FIXA CURTO PRAZO PODER PÚBLICO	13.397.466/0001-14
26/01/2022	26/01/2022	26/01/2022	44851	R\$ 2.365,52	8	FUNDO DE INVESTIMENTO EM COTAS DE FUNDOS DE INVESTIMENTO RENDA FIXA CURTO PRAZO PODER PÚBLICO	13.397.466/0001-14
28/01/2022	28/01/2022	28/01/2022	APLICAÇÃO	R\$ 1.154.775,66	9	BB PREVIDENCIÁRIO RENDA FIXA FLUXO FUNDO DE INVESTIMENTO EM COTAS DE FUNDOS DE INVESTIMENTO	13.077.415/0001-05
00/01/1900	00/01/1900	28/01/2022	RESGATE	R\$ 11.084.905,66	10	FUNDO DE INVESTIMENTO EM COTAS DE FUNDOS DE INVESTIMENTO RENDA FIXA CURTO PRAZO PODER PÚBLICO	13.397.466/0001-14
31/01/2022	31/01/2022	31/01/2022	APLICAÇÃO	R\$ 252,13	11	FUNDO DE INVESTIMENTO EM COTAS DE FUNDOS DE INVESTIMENTO RENDA FIXA CURTO PRAZO PODER PÚBLICO	13.397.466/0001-14
04/02/2022	04/02/2022	04/02/2022	RESGATE	R\$ 2.596.445,14	12	BB PREVIDENCIÁRIO RENDA FIXA FLUXO FUNDO DE INVESTIMENTO EM COTAS DE FUNDOS DE INVESTIMENTO	13.077.415/0001-05
07/02/2022	07/02/2022	07/02/2022	APLICAÇÃO	R\$ 903,86	13	BB PREVIDENCIÁRIO RENDA FIXA FLUXO FUNDO DE INVESTIMENTO EM COTAS DE FUNDOS DE INVESTIMENTO	13.077.415/0001-05
08/02/2021	08/02/2021	08/02/2021	APLICAÇÃO	R\$ 785.645,05	14	BB PREVIDENCIÁRIO RENDA FIXA FLUXO FUNDO DE INVESTIMENTO EM COTAS DE FUNDOS DE INVESTIMENTO	13.077.415/0001-05
09/02/2022	09/02/2022	09/02/2022	RESGATE	R\$ 413.041,29	15	BB PREVIDENCIÁRIO RENDA FIXA FLUXO FUNDO DE INVESTIMENTO EM COTAS DE FUNDOS DE INVESTIMENTO	13.077.415/0001-05
09/02/2022	09/02/2022	09/02/2022	RESGATE	R\$ 5.042,60	16	FUNDO DE INVESTIMENTO EM COTAS DE FUNDOS DE INVESTIMENTO RENDA FIXA CURTO PRAZO PODER PÚBLICO	13.397.466/0001-14
14/02/2022	15/02/2022	18/02/2022	RESGATE	R\$ 40.000.000,00	17	CAIXA INSTITUCIONAL FI AÇÕES BDR NÍVEL I	17.502.937/0001-68
14/02/2022	14/02/2022	14/02/2022	APLICAÇÃO	R\$ 11.085.000,00	18	FUNDO DE INVESTIMENTO EM COTAS DE FUNDOS DE INVESTIMENTO RENDA FIXA CURTO PRAZO PODER PÚBLICO	13.397.466/0001-14
14/02/2022	14/02/2022	14/02/2022	RESGATE	R\$ 15.000,00	19	BB RECEBÍVEIS IMOBILIÁRIOS FUNDO DE INVESTIMENTO IMOBILIÁRIO - FII	20.716.161/0001-93
14/02/2022	14/02/2022	14/02/2022	APLICAÇÃO	R\$ 25.514.806,14	19	BB PREVIDENCIÁRIO RENDA FIXA FLUXO FUNDO DE INVESTIMENTO EM COTAS DE FUNDOS DE INVESTIMENTO	13.077.415/0001-05
15/02/2022	15/02/2022	15/02/2022	RESGATE	R\$ 1.481.099,96	20	BB PREVIDENCIÁRIO RENDA FIXA TÍTULOS PÚBLICOS IPCA III FUNDO DE INVESTIMENTO	19.303.795/0001-35
15/02/2022	15/02/2022	15/02/2022	RESGATE	R\$ 871.461,26	20	BB PREVIDENCIÁRIO RENDA FIXA TÍTULOS PÚBLICOS IPCA VI FUNDO DE INVESTIMENTO	19.523.306/0001-50
15/02/2022	15/02/2022	02/01/1900	RESGATE	R\$ 154.080,82	20	BB PREVIDENCIÁRIO RENDA FIXA TÍTULOS PÚBLICOS VII FUNDO DE INVESTIMENTO	19.523.305/0001-06
15/02/2022	15/02/2022	17/10/2022	JUROS TÍTULOS	R\$ 3.379.814,34	20	BB PREVIDENCIÁRIO RENDA FIXA FLUXO FUNDO DE INVESTIMENTO EM COTAS DE FUNDOS DE INVESTIMENTO	13.077.415/0001-05
15/02/2022	15/02/2022	17/10/2022	JUROS TÍTULOS	R\$ 3.379.814,34	-	TESOURO IPCA COM JUROS SEMESTRAIS (BB NTN-B 2040- CÓDIGO: 15836499 )	-
15/02/2022	15/02/2022	15/02/2022	JUROS TÍTULOS	R\$ 1.126.604,78	-	TESOURO IPCA COM JUROS SEMESTRAIS (BB NTN-B 2040- CÓDIGO: 15836500)	-
15/02/2022	15/02/2022	15/02/2022	JUROS TÍTULOS	R\$ 1.126.604,78	-	TESOURO IPCA COM JUROS SEMESTRAIS (BB NTN-B 2040- CÓDIGO: 15860600)	-
15/02/2022	15/02/2022	15/02/2022	JUROS TÍTULOS	R\$ 563.302,39	-	TESOURO IPCA COM JUROS SEMESTRAIS (BB NTN-B 2040- CÓDIGO: 15860602)	-
15/02/2022	15/02/2022	15/02/2022	JUROS TÍTULOS	R\$ 4.506.419,12	-	TESOURO IPCA COM JUROS SEMESTRAIS (BB NTN-B 2040- CÓDIGO: 15860603)	-
15/02/2022	15/02/2022	15/02/2022	JUROS TÍTULOS	R\$ 1.306.861,54	-	TESOURO IPCA COM JUROS SEMESTRAIS (BB NTN-B 2040- CÓDIGO: 15917043)	-
15/02/2022	15/02/2022	15/02/2022	JUROS TÍTULOS	R\$ 1.126.604,78	-	TESOURO IPCA COM JUROS SEMESTRAIS (NTN-B 2040- CÓDIGO: 17223138)	-
15/02/2022	15/02/2022	15/02/2022	JUROS TÍTULOS	R\$ 3.379.814,34	-	TESOURO IPCA COM JUROS SEMESTRAIS (NTN-B 2040- CÓDIGO: 17223139)	-
15/02/2022	15/02/2022	15/02/2022	JUROS TÍTULOS	R\$ 4.506.419,12	-	TESOURO IPCA COM JUROS SEMESTRAIS (NTN-B 2040- CÓDIGO: 17223140)	-
15/02/2022	15/02/2022	15/02/2022	JUROS TÍTULOS	R\$ 1.126.604,78	-	TESOURO IPCA COM JUROS SEMESTRAIS (NTN-B 2040- CÓDIGO: 17223141)	-
15/02/2022	15/02/2022	16/02/2022	JUROS TÍTULOS	R\$ 711.132,96	21	FUNDO DE INVESTIMENTO CAIXA BRASIL 2024 I TÍTULOS PÚBLICOS RENDA FIXA	18.598.288/0001-03
15/02/2022	15/02/2022	16/02/2022	JUROS TÍTULOS	R\$ 784.095,27	21	FUNDO DE INVESTIMENTO CAIXA BRASIL 2024 IV TÍTULOS PÚBLICOS RENDA FIXA	20.139.595/0001-78
15/02/2022	15/02/2022	16/02/2022	JUROS TÍTULOS	R\$ 135.299,20	21	FUNDO DE INVESTIMENTO CAIXA BRASIL 2030 III TÍTULOS PÚBLICOS RENDA FIXA	19.769.046/0001-06
15/02/2022	15/02/2022	16/02/2022	JUROS TÍTULOS	R\$ 301.244,63	21	FUNDO DE INVESTIMENTO CAIXA BRASIL 2030 III TÍTULOS PÚBLICOS RENDA FIXA	20.139.534/0001-00
18/02/2022	18/02/2022	21/02/2022	APLICAÇÃO	R\$ 103.580.724,80	22	TESOURO IPCA COM JUROS SEMESTRAIS (NTN-B 2045- CÓDIGO: 19447309)	-
18/02/2022	18/02/2022	18/02/2022	RESGATE	R\$ 39.502.424,77	23	BB PREVIDENCIÁRIO RENDA FIXA FLUXO FUNDO DE INVESTIMENTO EM COTAS DE FUNDOS DE INVESTIMENTO	13.077.415/0001-05
22/02/2022	22/02/2022	22/02/2022	RESGATE	R\$ 23.604,86	24	BB PREVIDENCIÁRIO RENDA FIXA FLUXO FUNDO DE INVESTIMENTO EM COTAS DE FUNDOS DE INVESTIMENTO	13.077.415/0001-05
23/02/2022	23/02/2022	23/02/2022	RESGATE	R\$ 1.200,91	25	BB PREVIDENCIÁRIO RENDA FIXA FLUXO FUNDO DE INVESTIMENTO EM COTAS DE FUNDOS DE INVESTIMENTO	13.077.415/0001-05
24/02/2022	24/02/2022	24/02/2022	RESGATE	R\$ 481.262,57	26	BB PREVIDENCIÁRIO RENDA FIXA FLUXO FUNDO DE INVESTIMENTO EM COTAS DE FUNDOS DE INVESTIMENTO	13.077.415/0001-05
24/02/2022	24/02/2022	24/02/2022	RESGATE	R\$ 11.100.304,90	27	FUNDO DE INVESTIMENTO EM COTAS DE FUNDOS DE INVESTIMENTO RENDA FIXA CURTO PRAZO PODER PÚBLICO	13.397.466/0001-14
25/02/2022	25/02/2022	25/02/2022	APLICAÇÃO	R\$ 1.171.261,13	28	BB PREVIDENCIÁRIO RENDA FIXA FLUXO FUNDO DE INVESTIMENTO EM COTAS DE FUNDOS DE INVESTIMENTO	13.077.415/0001-05
02/03/2022	02/03/2022	02/03/2022	RESGATE	R\$ 843,33	29	BB PREVIDENCIÁRIO RENDA FIXA FLUXO FUNDO DE INVESTIMENTO EM COTAS DE FUNDOS DE INVESTIMENTO	13.077.415/0001-05
03/03/2022	03/03/2022	03/03/2022	RESGATE	R\$ 8.164,69	30	FUNDO DE INVESTIMENTO EM COTAS DE FUNDOS DE INVESTIMENTO RENDA FIXA CURTO PRAZO PODER PÚBLICO	13.397.466/0001-14
04/03/2022	04/03/2022	04/03/2022	APLICAÇÃO	R\$ 1.347,44	31	BB PREVIDENCIÁRIO RENDA FIXA FLUXO FUNDO DE INVESTIMENTO EM COTAS DE FUNDOS DE INVESTIMENTO	13.077.415/0001-05
04/03/2022	04/03/2022	04/03/2022	RESGATE	R\$ 738,35	32	FUNDO DE INVESTIMENTO EM COTAS DE FUNDOS DE INVESTIMENTO RENDA FIXA CURTO PRAZO PODER PÚBLICO	13.397.466/0001-14
07/03/2022	07/03/2022	07/03/2022	RESGATE	R\$ 11.092,15	33	FUNDO DE INVESTIMENTO EM DIREITOS CREDITÓRIOS MULTISECTORIAL INVEST DUNAS LP (COTAS SÊNIORES)	13.633.964/0001-19
07/03/2022	07/03/2022	07/03/2022	RESGATE	R\$ 2.582.094,26	33	BB PREVIDENCIÁRIO RENDA FIXA FLUXO FUNDO DE INVESTIMENTO EM COTAS DE FUNDOS DE INVESTIMENTO	13.077.415/0001-05
07/03/2022	07/03/2022	07/03/2022	RESGATE	R\$ 53.620,07	34	FUNDO DE INVESTIMENTO EM COTAS DE FUNDOS DE INVESTIMENTO RENDA FIXA CURTO PRAZO PODER PÚBLICO	13.397.466/0001-14
08/03/2022	08/03/2022	08/03/2022	APLICAÇÃO	R\$ 18.794,00	35	BB PREVIDENCIÁRIO RENDA FIXA FLUXO FUNDO DE INVESTIMENTO EM COTAS DE FUNDOS DE INVESTIMENTO	13.077.415/0001-05
09/03/2022	09/03/2022	09/03/2022	APLICAÇÃO	R\$ 3.621.953,01	36	BB PREVIDENCIÁRIO RENDA FIXA FLUXO FUNDO DE INVESTIMENTO EM COTAS DE FUNDOS DE INVESTIMENTO	13.077.415/0001-05
10/03/2022	10/03/2022	10/03/2022	RESGATE	R\$ 452.695,15	37	BB PREVIDENCIÁRIO RENDA FIXA FLUXO FUNDO DE INVESTIMENTO EM COTAS DE FUNDOS DE INVESTIMENTO	13.077.415/0001-05
10/03/2022	10/03/2022	10/03/2022	RESGATE	R\$ 1.108,46	38	FUNDO DE INVESTIMENTO EM COTAS DE FUNDOS DE INVESTIMENTO RENDA FIXA CURTO PRAZO PODER PÚBLICO	13.397.466/0001-14
14/03/2022	14/03/2022	14/03/2022	APLICAÇÃO	R\$ 977,10	39	BB PREVIDENCIÁRIO RENDA FIXA FLUXO FUNDO DE INVESTIMENTO EM COTAS DE FUNDOS DE INVESTIMENTO	13.077.415/0001-05
15/03/2022	15/03/2022	15/03/2022	RESGATE	R\$ 16.000,00	40	BB RECEBÍVEIS IMOBILIÁRIOS FUNDO DE INVESTIMENTO IMOBILIÁRIO - FII	20.716.161/0001-93
15/03/2022	15/03/2022	15/03/2022	APLICAÇÃO	R\$ 16.397.736,33	41	BB PREVIDENCIÁRIO RENDA FIXA FLUXO FUNDO DE INVESTIMENTO EM COTAS DE FUNDOS DE INVESTIMENTO	13.077.415/0001-05
16/03/2022	16/03/2022	16/03/2022	RESGATE	R\$ 11.200.000,00	42	BB PREVIDENCIÁRIO RENDA FIXA FLUXO FUNDO DE INVESTIMENTO EM COTAS DE FUNDOS DE INVESTIMENTO	13.077.415/0001-05
16/03/2022	16/03/2022	16/03/2022	APLICAÇÃO	R\$ 11.200.000,00	43	FUNDO DE INVESTIMENTO EM COTAS DE FUNDOS DE INVESTIMENTO RENDA FIXA CURTO PRAZO PODER PÚBLICO	13.397.466/0001-14
17/03/2022	18/03/2022	23/03/2022	RESGATE	R\$ 81.200.000,00	44	CAIXA INSTITUCIONAL FI AÇÕES BDR NÍVEL I	17.502.937/0001-68
17/03/2022	18/03/2022	23/03/2022	RESGATE	R\$ 87.727.440,14	44	FUNDO DE INVESTIMENTO EM AÇÕES CAIXA BRASIL IBX-50	03.737.217/0001-77
23/03/2022	23/03/2022	23/03/2022	APLICAÇÃO	R\$ 175.427.440,00	45	LETRA FINANCEIRA DO BRAPESOC	60.746.948/0001-12
22/03/2022	22/03/2022	22/03/2022	APLICAÇÃO	R\$ 2.473,07	46	FUNDO DE INVESTIMENTO EM COTAS DE FUNDOS DE INVESTIMENTO RENDA FIXA CURTO PRAZO PODER PÚBLICO	13.397.466/0001-14
23/03/2022	23/03/2022	23/03/2022	RESGATE	R\$ 6.500.000,00	47	BB PREVIDENCIÁRIO RENDA FIXA FLUXO FUNDO DE INVESTIMENTO EM COTAS DE FUNDOS DE INVESTIMENTO	13.077.415/0001-05
23/03/2022	23/03/2022	23/03/2022	APLICAÇÃO	R\$ 1.980,12	48	FUNDO DE INVESTIMENTO EM COTAS DE FUNDOS DE INVESTIMENTO RENDA FIXA CURTO PRAZO PODER PÚBLICO	13.397.466/0001-14
24/03/2022	24/03/2022	24/03/2022	RESGATE	R\$ 150.000,00	49	BB PREVIDENCIÁRIO RENDA FIXA FLUXO FUNDO DE INVESTIMENTO EM COTAS DE FUNDOS DE INVESTIMENTO	13.077.415/0001-05
24/03/2022	24/03/2022	24/03/2022	APLICAÇÃO	R\$ 150.000,00	50	FUNDO DE INVESTIMENTO EM COTAS DE FUNDOS DE INVESTIMENTO RENDA FIXA CURTO PRAZO PODER PÚBLICO	13.397.466/0001-14
30/03/2022	30/03/2022	30/03/2022	RESGATE	R\$ 11.316.545,30	51	FUNDO DE INVESTIMENTO EM COTAS DE FUNDOS DE INVESTIMENTO RENDA FIXA CURTO PRAZO PODER PÚBLICO	13.397.466/0001-14
31/03/2022	31/03/2022	31/03/2022	APLICAÇÃO	R\$ 1.238.731,38	52	BB PREVIDENCIÁRIO RENDA FIXA FLUXO FUNDO DE INVESTIMENTO EM COTAS DE FUNDOS DE INVESTIMENTO	13.077.415/0001-05
31/03/2022	31/03/2022	31/03/2022	APLICAÇÃO	R\$ 934,48	53	FUNDO DE INVESTIMENTO EM COTAS DE FUNDOS DE INVESTIMENTO RENDA FIXA CURTO PRAZO PODER PÚBLICO	13.397.466/0001-14
04/04/2022	04/04/2022	04/04/2022	APLICAÇÃO	R\$ 156.455,20	54	BB PREVIDENCIÁRIO RENDA FIXA FLUXO FUNDO DE INVESTIMENTO EM COTAS DE FUNDOS DE INVESTIMENTO	13.077.415/0001-05
05/04/2022	05/04/2022	05/04/2022	RESGATE	R\$ 2.551.763,47	55	BB PREVIDENCIÁRIO RENDA FIXA FLUXO FUNDO DE INVESTIMENTO EM COTAS DE FUNDOS DE INVESTIMENTO	13.077.415/0001-05
06/04/2022	06/04/2022	06/04/2022	APLICAÇÃO	R\$ 25.743,24	56	BB PREVIDENCIÁRIO RENDA FIXA FLUXO FUNDO DE INVESTIMENTO EM COTAS DE FUNDOS DE INVESTIMENTO	13.077.415/0001-05
07/04/2022	07/04/2022	07/04/2022	APLICAÇÃO	R\$ 3.306.020,70	57	BB PREVIDENCIÁRIO RENDA FIXA FLUXO FUNDO DE INVESTIMENTO EM COTAS DE FUNDOS DE INVESTIMENTO	13.077.415/0001-05
08/04/2022	08/04/2022	08/04/2022	RESGATE	R\$ 4.206,88	58	BB PREVIDENCIÁRIO RENDA FIXA FLUXO FUNDO DE INVESTIMENTO EM COTAS DE FUNDOS DE INVESTIMENTO	13.077.415/0001-05
11/04/2022	11/04/2022	11/04/2022	RESGATE	R\$ 721.516,34	59	BB PREVIDENCIÁRIO RENDA FIXA FLUXO FUNDO DE INVESTIMENTO EM COTAS DE FUNDOS DE INVESTIMENTO	13.077.415/0001-05

## RESUMO DAS AUTORIZAÇÕES DE APLICAÇÕES E RESGATES DE 2022

DATA SOLICITAÇÃO DA OPERAÇÃO	DATA COTIZAÇÃO DA OPERAÇÃO	DATA LIQUIDAÇÃO DA OPERAÇÃO	TIPO DE OPERAÇÃO	DATA SOLICITAÇÃO DA OPERAÇÃO	APR	DATA SOLICITAÇÃO DA OPERAÇÃO	DATA SOLICITAÇÃO DA OPERAÇÃO	
12/04/2022	12/04/2022	12/04/2022	APLICAÇÃO	RS	1.221.063,88	60	BB PREVIDENCIÁRIO RENDA FIXA FLUXO FUNDO DE INVESTIMENTO EM COTAS DE FUNDOS DE INVESTIMENTO	13.077.415/0001-05
13/04/2022	13/04/2022	13/04/2022	APLICAÇÃO	RS	13.505.697,15	61	BB PREVIDENCIÁRIO RENDA FIXA FLUXO FUNDO DE INVESTIMENTO EM COTAS DE FUNDOS DE INVESTIMENTO	13.077.415/0001-05
14/04/2022	14/04/2022	14/04/2022	RESGATE	RS	60.277,12	62	SINGULARE FUNDO DE INVESTIMENTO IMOBILIÁRIO	16.841.067/0001-99
14/04/2022	14/04/2022	14/04/2022	RESGATE	RS	12.500,00	62	BB RECEÍVEIS IMOBILIÁRIOS FUNDO DE INVESTIMENTO IMOBILIÁRIO, FII	20.716.161/0001-93
14/04/2022	14/04/2022	14/04/2022	RESGATE	RS	11.277.222,88	62	BB PREVIDENCIÁRIO RENDA FIXA FLUXO FUNDO DE INVESTIMENTO EM COTAS DE FUNDOS DE INVESTIMENTO	13.077.415/0001-05
14/04/2022	14/04/2022	14/04/2022	APLICAÇÃO	RS	11.350.000,00	63	FUNDO DE INVESTIMENTO EM COTAS DE FUNDOS DE INVESTIMENTO RENDA FIXA CURTO PRAZO PODER PÚBLICO	13.397.466/0001-14
25/04/2022	23/05/2022	25/05/2022	RESGATE	RS	7.000.000,00	64	BNP PARIBAS SMALL CAPS FUNDO DE INVESTIMENTO EM AÇÕES	11.108.013/0001-03
25/04/2022	02/05/2022	04/05/2022	RESGATE	RS	12.000.000,00	64	BNP PARIBAS ACTION FIC FI AÇÕES	12.239.939/0001-92
25/04/2022	24/05/2022	26/05/2022	RESGATE	RS	15.000.000,00	65	ITAÚ INSTITUCIONAL AÇÕES PHOENIX FUNDO DE INVESTIMENTO EM COTAS DE FUNDOS DE INVESTIMENTO	23.731.629/0001-07
25/04/2022	27/05/2022	31/05/2022	RESGATE	RS	10.000.000,00	66	FUNDO DE INVESTIMENTO EM COTAS DE FUNDOS DE INVESTIMENTO DE AÇÕES CAIXA AÇÕES MULTIGESTOR	30.068.224/0001-04
25/04/2022	26/04/2022	28/04/2022	RESGATE	RS	20.000.000,00	67	BB AÇÕES QUANTITATIVO	
26/04/2022	26/04/2022	26/04/2022	RESGATE	RS	4.300.000,00	68	BB PREVIDENCIÁRIO RENDA FIXA FLUXO FUNDO DE INVESTIMENTO EM COTAS DE FUNDOS DE INVESTIMENTO	13.077.415/0001-05
26/04/2022	26/04/2022	26/04/2022	APLICAÇÃO	RS	4.300.000,00	69	FUNDO DE INVESTIMENTO EM COTAS DE FUNDOS DE INVESTIMENTO RENDA FIXA CURTO PRAZO PODER PÚBLICO	13.397.466/0001-14
28/04/2022	28/04/2022	28/04/2022	APLICAÇÃO	RS	20.000.000,00	70	BNB IMA-B FUNDO DE INVESTIMENTO RENDA FIXA	08.266.261/0001-60
28/04/2022	28/04/2022	28/04/2022	RESGATE	RS	15.700.158,59	71	FUNDO DE INVESTIMENTO EM COTAS DE FUNDOS DE INVESTIMENTO RENDA FIXA CURTO PRAZO PODER PÚBLICO	13.397.466/0001-14
29/04/2022	29/04/2022	29/04/2022	APLICAÇÃO	RS	934,48	72	FUNDO DE INVESTIMENTO EM COTAS DE FUNDOS DE INVESTIMENTO RENDA FIXA CURTO PRAZO PODER PÚBLICO	13.397.466/0001-14
29/04/2022	29/04/2022	29/04/2022	APLICAÇÃO	RS	1.223.371,53	73	BB PREVIDENCIÁRIO RENDA FIXA FLUXO FUNDO DE INVESTIMENTO EM COTAS DE FUNDOS DE INVESTIMENTO	13.077.415/0001-05
03/05/2022	03/05/2022	03/05/2022	RESGATE	RS	3.746,80	74	BB PREVIDENCIÁRIO RENDA FIXA FLUXO FUNDO DE INVESTIMENTO EM COTAS DE FUNDOS DE INVESTIMENTO	13.077.415/0001-05
03/05/2022	03/05/2022	03/05/2022	RESGATE	RS	12.641,40	75	FUNDO DE INVESTIMENTO EM COTAS DE FUNDOS DE INVESTIMENTO RENDA FIXA CURTO PRAZO PODER PÚBLICO	13.397.466/0001-14
04/05/2022	04/05/2022	04/05/2022	APLICAÇÃO	RS	10.000.000,00	76	MONGERAL AEGON FI RENDA FIXA CRÉDITO PRIVADO LP	19.488.768/0001-84
04/05/2022	04/05/2022	04/05/2022	RESGATE	RS	781.567,08	77	BB PREVIDENCIÁRIO RENDA FIXA FLUXO FUNDO DE INVESTIMENTO EM COTAS DE FUNDOS DE INVESTIMENTO	13.077.415/0001-05
05/05/2022	05/05/2022	05/05/2022	APLICAÇÃO	RS	31.778,54	78	BB PREVIDENCIÁRIO RENDA FIXA FLUXO FUNDO DE INVESTIMENTO EM COTAS DE FUNDOS DE INVESTIMENTO	13.077.415/0001-05
05/05/2022	05/05/2022	05/05/2022	RESGATE	RS	27.357,78	78	TERRAS BRASIL - FUNDO DE INVESTIMENTO EM PARTICIPAÇÕES MULTISTRATÉGIA	19.412.474/0001-79
06/05/2022	06/05/2022	06/05/2022	RESGATE	RS	4.206,88	79	BB PREVIDENCIÁRIO RENDA FIXA FLUXO FUNDO DE INVESTIMENTO EM COTAS DE FUNDOS DE INVESTIMENTO	13.077.415/0001-05
09/05/2022	09/05/2022	09/05/2022	APLICAÇÃO	RS	3.751.918,67	80	BB PREVIDENCIÁRIO RENDA FIXA FLUXO FUNDO DE INVESTIMENTO EM COTAS DE FUNDOS DE INVESTIMENTO	13.077.415/0001-05
10/05/2022	10/05/2022	10/05/2022	RESGATE	RS	5.500.902,67	81	BB PREVIDENCIÁRIO RENDA FIXA FLUXO FUNDO DE INVESTIMENTO EM COTAS DE FUNDOS DE INVESTIMENTO	13.077.415/0001-05
10/05/2022	10/05/2022	10/05/2022	APLICAÇÃO	RS	5.500.000,00	82	SOMMA TORINO FI RENDA FIXA CRÉDITO PRIVADO	28.206.220/0001-95
11/05/2022	11/05/2022	11/05/2022	RESGATE	RS	840,65	83	FUNDO DE INVESTIMENTO EM COTAS DE FUNDOS DE INVESTIMENTO RENDA FIXA CURTO PRAZO PODER PÚBLICO	13.397.466/0001-14
12/05/2022	12/05/2022	12/05/2022	APLICAÇÃO	RS	16.061.013,49	84	BB PREVIDENCIÁRIO RENDA FIXA FLUXO FUNDO DE INVESTIMENTO EM COTAS DE FUNDOS DE INVESTIMENTO	13.077.415/0001-05
13/05/2022	13/05/2022	13/05/2022	RESGATE	RS	12.500,00	85	BB RECEÍVEIS IMOBILIÁRIOS FUNDO DE INVESTIMENTO IMOBILIÁRIO, FII	20.716.161/0001-93
13/05/2022	13/05/2022	13/05/2022	RESGATE	RS	15.486.354,60	85	BB PREVIDENCIÁRIO RENDA FIXA FLUXO FUNDO DE INVESTIMENTO EM COTAS DE FUNDOS DE INVESTIMENTO	13.077.415/0001-05
13/05/2022	13/05/2022	13/05/2022	APLICAÇÃO	RS	15.700.000,00	86	FUNDO DE INVESTIMENTO EM COTAS DE FUNDOS DE INVESTIMENTO RENDA FIXA CURTO PRAZO PODER PÚBLICO	13.397.466/0001-14
16/05/2022	16/05/2022	16/05/2022	APLICAÇÃO	RS	20.054.997,84	87	BB PREVIDENCIÁRIO RENDA FIXA FLUXO FUNDO DE INVESTIMENTO EM COTAS DE FUNDOS DE INVESTIMENTO	13.077.415/0001-05
17/05/2022	18/05/2022	18/05/2022	APLICAÇÃO	RS	17.500.000,00	88	CONSTÂNCIA FUNDAMENTO FIA	11.182.064/0001-77
17/05/2022	17/05/2022	17/05/2022	RESGATE	RS	18.230.641,85	89	BB PREVIDENCIÁRIO RENDA FIXA FLUXO FUNDO DE INVESTIMENTO EM COTAS DE FUNDOS DE INVESTIMENTO	13.077.415/0001-05
18/05/2022	20/05/2022	24/05/2022	RESGATE	RS	24.628.756,70	90	CAIXA INSTITUCIONAL FI AÇÕES BDR NÍVEL 1	17.502.937/0001-68
19/05/2022	20/05/2022	25/05/2022	RESGATE	RS	16.049.840,33	91	MAG GLOBAL SUSTAINABLE FUNDO DE INVESTIMENTO EM COTAS DE FUNDOS DE INVESTIMENTO MULTIMERCADO INVESTIMENTO NO EXTERIOR	38.001.966/0001-16
19/05/2022	20/05/2022	26/05/2022	RESGATE	RS	17.137.484,29	92	ACCESS USA COMPANIES FUNDO DE INVESTIMENTO EM AÇÕES - INVESTIMENTO NO EXTERIOR	11.147.668/0001-82
19/05/2022	20/05/2022	27/05/2022	RESGATE	RS	21.261.646,65	93	MS GLOBAL OPPORTUNITIES ADVISORY FIC FIA INVESTIMENTO NO EXTERIOR	33.913.562/0001-85
19/05/2022	20/06/2022	22/06/2022	RESGATE	RS	34.726.088,41	94	ITAÚ INSTITUCIONAL AÇÕES PHOENIX FUNDO DE INVESTIMENTO EM COTAS DE FUNDOS DE INVESTIMENTO	23.731.629/0001-07
19/05/2022	20/05/2022	24/05/2022	RESGATE	RS	38.747.101,71	95	FUNDO DE INVESTIMENTO EM AÇÕES CAIXA SMALL CAPS ATIVO	15.154.220/0001-47
18/05/2022	18/05/2022	18/05/2022	APLICAÇÃO	RS	1.811,42	96	FUNDO DE INVESTIMENTO EM COTAS DE FUNDOS DE INVESTIMENTO RENDA FIXA CURTO PRAZO PODER PÚBLICO	13.397.466/0001-14
19/05/2022	19/05/2022	19/05/2022	APLICAÇÃO	RS	1.437,81	97	BB PREVIDENCIÁRIO RENDA FIXA FLUXO FUNDO DE INVESTIMENTO EM COTAS DE FUNDOS DE INVESTIMENTO	13.077.415/0001-05
20/05/2022	20/05/2022	20/05/2022	RESGATE	RS	477,67	98	SINGULARE FUNDO DE INVESTIMENTO IMOBILIÁRIO	16.841.067/0001-99
20/05/2022	20/05/2022	20/05/2022	APLICAÇÃO	RS	477,67	98	BB PREVIDENCIÁRIO RENDA FIXA FLUXO FUNDO DE INVESTIMENTO EM COTAS DE FUNDOS DE INVESTIMENTO	13.077.415/0001-05
24/05/2022	24/05/2022	24/05/2022	APLICAÇÃO	RS	38.747.101,71	99	CAIXA BRASIL IDA IPCA 2A TÍTULOS PÚBLICOS RENDA FIXA LONGO PRAZO	14.386.926/0001-71
25/05/2022	25/05/2022	25/05/2022	APLICAÇÃO	RS	24.628.756,70	100	CAIXA BRASIL IDA IPCA 2A TÍTULOS PÚBLICOS RENDA FIXA LONGO PRAZO	14.386.926/0001-71
25/05/2022	25/05/2022	25/05/2022	APLICAÇÃO	RS	23.049.840,33	100-A	BB PREVIDENCIÁRIO RENDA FIXA FLUXO FUNDO DE INVESTIMENTO EM COTAS DE FUNDOS DE INVESTIMENTO	13.077.415/0001-05
26/05/2022	26/05/2022	26/05/2022	RESGATE	RS	3.400.000,00	101	FUNDO DE INVESTIMENTO EM COTAS DE FUNDOS DE INVESTIMENTO RENDA FIXA CURTO PRAZO PODER PÚBLICO	13.397.466/0001-14
26/05/2022	26/05/2022	26/05/2022	APLICAÇÃO	RS	36.449.072,22	102	BB PREVIDENCIÁRIO RENDA FIXA FLUXO FUNDO DE INVESTIMENTO EM COTAS DE FUNDOS DE INVESTIMENTO	13.077.415/0001-05
27/05/2022	27/05/2022	27/05/2022	RESGATE	RS	58.753.005,34	103	BB PREVIDENCIÁRIO RENDA FIXA FLUXO FUNDO DE INVESTIMENTO EM COTAS DE FUNDOS DE INVESTIMENTO	13.077.415/0001-05
27/05/2022	30/05/2022	30/05/2022	APLICAÇÃO	RS	30.000.000,00	104	OCCAM FIC FIA	11.628.883/0001-03
27/05/2022	27/05/2022	27/05/2022	APLICAÇÃO	RS	15.000.000,00	105	BNB SOBERANO FUNDO DE INVESTIMENTO RENDA FIXA	
27/05/2022	27/05/2022	27/05/2022	APLICAÇÃO	RS	15.000.000,00	106	BB PREVIDENCIÁRIO RENDA FIXA IDK2 TÍTULOS PÚBLICOS FUNDO DE INVESTIMENTO	
27/05/2022	30/05/2022	30/05/2022	APLICAÇÃO	RS	21.261.646,65	107	XP DIVIDENDOS FUNDO DE INVESTIMENTO DE AÇÕES	13.322.205/0001-35
30/05/2022	30/05/2022	30/05/2022	RESGATE	RS	12.325.886,86	108	FUNDO DE INVESTIMENTO EM COTAS DE FUNDOS DE INVESTIMENTO RENDA FIXA CURTO PRAZO PODER PÚBLICO	13.397.466/0001-14
31/05/2022	31/05/2022	31/05/2022	APLICAÇÃO	RS	11.000.000,00	109	BB PREVIDENCIÁRIO RENDA FIXA IDK2 TÍTULOS PÚBLICOS FUNDO DE INVESTIMENTO	13.322.205/0001-35
31/05/2022	31/05/2022	31/05/2022	APLICAÇÃO	RS	934,48	110	FUNDO DE INVESTIMENTO EM COTAS DE FUNDOS DE INVESTIMENTO RENDA FIXA CURTO PRAZO PODER PÚBLICO	13.397.466/0001-14
31/05/2022	31/05/2022	31/05/2022	RESGATE	RS	3.854,56	111	SINGULARE FUNDO DE INVESTIMENTO IMOBILIÁRIO	16.841.067/0001-99
31/05/2022	31/05/2022	31/05/2022	RESGATE	RS	996.145,44	112	BB PREVIDENCIÁRIO RENDA FIXA FLUXO FUNDO DE INVESTIMENTO EM COTAS DE FUNDOS DE INVESTIMENTO	13.077.415/0001-05
01/06/2022	01/06/2022	01/06/2022	RESGATE	RS	2.829.677,50	113	BB PREVIDENCIÁRIO RENDA FIXA FLUXO FUNDO DE INVESTIMENTO EM COTAS DE FUNDOS DE INVESTIMENTO	13.077.415/0001-05
02/06/2022	02/06/2022	02/06/2022	APLICAÇÃO	RS	431.181,83	114	BB PREVIDENCIÁRIO RENDA FIXA FLUXO FUNDO DE INVESTIMENTO EM COTAS DE FUNDOS DE INVESTIMENTO	13.077.415/0001-05
03/06/2022	03/06/2022	03/06/2022	APLICAÇÃO	RS	1.162,16	115	BB PREVIDENCIÁRIO RENDA FIXA FLUXO FUNDO DE INVESTIMENTO EM COTAS DE FUNDOS DE INVESTIMENTO	13.077.415/0001-05
06/06/2022	06/06/2022	06/06/2022	APLICAÇÃO	RS	3.551.104,67	116	BB PREVIDENCIÁRIO RENDA FIXA FLUXO FUNDO DE INVESTIMENTO EM COTAS DE FUNDOS DE INVESTIMENTO	13.077.415/0001-05
07/06/2022	07/06/2022	07/06/2022	APLICAÇÃO	RS	50.986,39	117	BB PREVIDENCIÁRIO RENDA FIXA FLUXO FUNDO DE INVESTIMENTO EM COTAS DE FUNDOS DE INVESTIMENTO	13.077.415/0001-05
09/06/2022	09/06/2022	09/06/2022	RESGATE	RS	1.795,45	118	BB PREVIDENCIÁRIO RENDA FIXA FLUXO FUNDO DE INVESTIMENTO EM COTAS DE FUNDOS DE INVESTIMENTO	13.077.415/0001-05
13/06/2022	13/06/2022	13/06/2022	RESGATE	RS	729.563,68	119	BB PREVIDENCIÁRIO RENDA FIXA FLUXO FUNDO DE INVESTIMENTO EM COTAS DE FUNDOS DE INVESTIMENTO	13.077.415/0001-05
14/06/2022	14/06/2022	14/06/2022	RESGATE	RS	12.500,00	120	BB RECEÍVEIS IMOBILIÁRIOS FUNDO DE INVESTIMENTO IMOBILIÁRIO, FII	20.716.161/0001-93
14/06/2022	14/06/2022	14/06/2022	APLICAÇÃO	RS	12.500,00	120	BB PREVIDENCIÁRIO RENDA FIXA FLUXO FUNDO DE INVESTIMENTO EM COTAS DE FUNDOS DE INVESTIMENTO	13.077.415/0001-05
15/06/2022	15/06/2022	15/06/2022	APLICAÇÃO	RS	16.521.781,66	121	BB PREVIDENCIÁRIO RENDA FIXA FLUXO FUNDO DE INVESTIMENTO EM COTAS DE FUNDOS DE INVESTIMENTO	13.077.415/0001-05
17/06/2022	17/06/2022	17/06/2022	RESGATE	RS	17.800.000,00	122	BB PREVIDENCIÁRIO RENDA FIXA FLUXO FUNDO DE INVESTIMENTO EM COTAS DE FUNDOS DE INVESTIMENTO	13.077.415/0001-05
17/06/2022	17/06/2022	17/06/2022	APLICAÇÃO	RS	5.900.000,00	123	BB PREVIDENCIÁRIO RENDA FIXA IDK2 TÍTULOS PÚBLICOS FUNDO DE INVESTIMENTO	13.322.205/0001-35
17/06/2022	17/06/2022	17/06/2022	APLICAÇÃO	RS	11.900.000,00	124	FUNDO DE INVESTIMENTO EM COTAS DE FUNDOS DE INVESTIMENTO RENDA FIXA CURTO PRAZO PODER PÚBLICO	13.397.466/0001-14
20/06/2022	20/06/2022	20/06/2022	RESGATE	RS	240,00	125	BB PREVIDENCIÁRIO RENDA FIXA FLUXO FUNDO DE INVESTIMENTO EM COTAS DE FUNDOS DE INVESTIMENTO	13.077.415/0001-05
21/06/2022	21/06/2022	21/06/2022	RESGATE	RS	11.949.718,92	126	FUNDO DE INVESTIMENTO EM COTAS DE FUNDOS DE INVESTIMENTO RENDA FIXA CURTO PRAZO PODER PÚBLICO	13.397.466/0001-14
22/06/2022	22/06/2022	22/06/2022	APLICAÇÃO	RS	34.726.088,41	127	BB PREVIDENCIÁRIO RENDA FIXA IDK2 TÍTULOS PÚBLICOS FUNDO DE INVESTIMENTO	13.322.205/0001-35
28/06/2022	28/06/2022	28/06/2022	RESGATE	RS	9.749,16	128	FUNDO DE INVESTIMENTO EM COTAS DE FUNDOS DE INVESTIMENTO RENDA FIXA CURTO PRAZO PODER PÚBLICO	13.397.466/0001-14
29/06/2022	29/06/2022	29/06/2022	APLICAÇÃO	RS	1.263.490,00	129	BB PREVIDENCIÁRIO RENDA FIXA FLUXO FUNDO DE INVESTIMENTO EM COTAS DE FUNDOS DE INVESTIMENTO	13.077.415/0001-05
01/07/2022	01/07/2022	01/07/2022	RESGATE	RS	2.833.477,07	130	BB PREVIDENCIÁRIO RENDA FIXA FLUXO FUNDO DE INVESTIMENTO EM COTAS DE FUNDOS DE INVESTIMENTO	13.077.415/0001-05
04/07/2022	04/07/2022	04/07/2022	APLICAÇÃO	RS	919,54	131	BB PREVIDENCIÁRIO RENDA FIXA FLUXO FUNDO DE INVESTIMENTO EM COTAS DE FUNDOS DE INVESTIMENTO	13.077.415/0001-05

RESUMO DAS AUTORIZAÇÕES DE APLICAÇÕES E RESGATES DE 2022

DATA SOLICITAÇÃO DA OPERAÇÃO	DATA COTIZAÇÃO DA OPERAÇÃO	DATA LIQUIDAÇÃO DA OPERAÇÃO	TIPO DE OPERAÇÃO		DATA SOLICITAÇÃO DA OPERAÇÃO	APR		DATA SOLICITAÇÃO DA OPERAÇÃO	DATA SOLICITAÇÃO DA OPERAÇÃO
04/07/2022	04/07/2022	04/07/2022	APLICAÇÃO	RS		934,48	132	FUNDO DE INVESTIMENTO EM COTAS DE FUNDOS DE INVESTIMENTO RENDA FIXA CURTO PRAZO PODER PÚBLICO	13.397.466/0001-14
08/07/2022	08/07/2022	08/07/2022	APLICAÇÃO	RS		265.625,75	133	BB PREVIDENCIÁRIO RENDA FIXA FLUXO FUNDO DE INVESTIMENTO EM COTAS DE FUNDOS DE INVESTIMENTO	13.077.415/0001-05
13/07/2022	13/07/2022	13/07/2022	RESGATE	RS		723.846,02	134	BB PREVIDENCIÁRIO RENDA FIXA FLUXO FUNDO DE INVESTIMENTO EM COTAS DE FUNDOS DE INVESTIMENTO	13.077.415/0001-05
14/07/2022	14/07/2022	14/07/2022	RESGATE	RS		58.846,48	135	SINGULARE FUNDO DE INVESTIMENTO IMOBILIÁRIO	16.841.067/0001-99
14/07/2022	14/07/2022	14/07/2022	RESGATE	RS		4.500,00	135	BB RECEBÍVEIS IMOBILIÁRIOS FUNDO DE INVESTIMENTO IMOBILIÁRIO. FII	20.716.161/0001-93
14/07/2022	14/07/2022	14/07/2022	APLICAÇÃO	RS		19.896.968,09	135	BB PREVIDENCIÁRIO RENDA FIXA FLUXO FUNDO DE INVESTIMENTO EM COTAS DE FUNDOS DE INVESTIMENTO	13.077.415/0001-05
15/07/2022	15/07/2022	15/07/2022	RESGATE	RS		5.862.027,13	136	BB PREVIDENCIÁRIO RENDA FIXA FLUXO FUNDO DE INVESTIMENTO EM COTAS DE FUNDOS DE INVESTIMENTO	13.077.415/0001-05
15/07/2022	15/07/2022	15/07/2022	APLICAÇÃO	RS		6.000.000,00	137	BB PREVIDENCIÁRIO RENDA FIXA IDK2 TÍTULOS PÚBLICOS FUNDO DE INVESTIMENTO	13.322.205/0001-35
21/07/2022	21/07/2022	21/07/2022	RESGATE	RS		1.007,26	138	BB PREVIDENCIÁRIO RENDA FIXA FLUXO FUNDO DE INVESTIMENTO EM COTAS DE FUNDOS DE INVESTIMENTO	13.077.415/0001-05
22/07/2022	22/07/2022	22/07/2022	RESGATE	RS		439,11	139	BB PREVIDENCIÁRIO RENDA FIXA FLUXO FUNDO DE INVESTIMENTO EM COTAS DE FUNDOS DE INVESTIMENTO	13.077.415/0001-05
25/07/2022	25/07/2022	25/07/2022	RESGATE	RS		550.793,41	140	TERRAS BRASIL - FUNDO DE INVESTIMENTO EM PARTICIPAÇÕES MULTISTRATÉGIA	19.412.474/0001-79
25/07/2022	25/07/2022	25/07/2022	RESGATE	RS		11.449.206,59	141	BB PREVIDENCIÁRIO RENDA FIXA FLUXO FUNDO DE INVESTIMENTO EM COTAS DE FUNDOS DE INVESTIMENTO	13.077.415/0001-05
25/07/2022	25/07/2022	25/07/2022	APLICAÇÃO	RS		12.000.000,00	142	FUNDO DE INVESTIMENTO EM COTAS DE FUNDOS DE INVESTIMENTO RENDA FIXA CURTO PRAZO PODER PÚBLICO	13.397.466/0001-14
28/07/2022	28/07/2022	28/07/2022	APLICAÇÃO	RS		1.282.809,93	143	BB PREVIDENCIÁRIO RENDA FIXA FLUXO FUNDO DE INVESTIMENTO EM COTAS DE FUNDOS DE INVESTIMENTO	13.077.415/0001-05
28/07/2022	28/07/2022	28/07/2022	RESGATE	RS		11.928.447,58	144	FUNDO DE INVESTIMENTO EM COTAS DE FUNDOS DE INVESTIMENTO RENDA FIXA CURTO PRAZO PODER PÚBLICO	13.397.466/0001-14
29/07/2022	29/07/2022	29/07/2022	APLICAÇÃO	RS		6.284,25	145	BB PREVIDENCIÁRIO RENDA FIXA FLUXO FUNDO DE INVESTIMENTO EM COTAS DE FUNDOS DE INVESTIMENTO	13.077.415/0001-05
01/08/2022	01/08/2022	01/08/2022	RESGATE	RS		2.815.638,52	146	BB PREVIDENCIÁRIO RENDA FIXA FLUXO FUNDO DE INVESTIMENTO EM COTAS DE FUNDOS DE INVESTIMENTO	13.077.415/0001-05
02/08/2022	02/08/2022	02/08/2022	APLICAÇÃO	RS		38,36	147	BB PREVIDENCIÁRIO RENDA FIXA FLUXO FUNDO DE INVESTIMENTO EM COTAS DE FUNDOS DE INVESTIMENTO	13.077.415/0001-05
03/08/2022	03/08/2022	03/08/2022	APLICAÇÃO	RS		7.155,04	148	BB PREVIDENCIÁRIO RENDA FIXA FLUXO FUNDO DE INVESTIMENTO EM COTAS DE FUNDOS DE INVESTIMENTO	13.077.415/0001-05
04/08/2022	04/08/2022	04/08/2022	APLICAÇÃO	RS		6.284,25	149	BB PREVIDENCIÁRIO RENDA FIXA FLUXO FUNDO DE INVESTIMENTO EM COTAS DE FUNDOS DE INVESTIMENTO	13.077.415/0001-05
05/08/2022	05/08/2022	05/08/2022	APLICAÇÃO	RS		1.793.221,19	150	BB PREVIDENCIÁRIO RENDA FIXA FLUXO FUNDO DE INVESTIMENTO EM COTAS DE FUNDOS DE INVESTIMENTO	13.077.415/0001-05
08/08/2022	08/08/2022	08/08/2022	APLICAÇÃO	RS		235.899,80	151	BB PREVIDENCIÁRIO RENDA FIXA FLUXO FUNDO DE INVESTIMENTO EM COTAS DE FUNDOS DE INVESTIMENTO	13.077.415/0001-05
10/08/2022	10/08/2022	10/08/2022	RESGATE	RS		58.371,27	152	BB PREVIDENCIÁRIO RENDA FIXA FLUXO FUNDO DE INVESTIMENTO EM COTAS DE FUNDOS DE INVESTIMENTO	13.077.415/0001-05
11/08/2022	11/08/2022	11/08/2022	APLICAÇÃO	RS		148,15	153	BB PREVIDENCIÁRIO RENDA FIXA FLUXO FUNDO DE INVESTIMENTO EM COTAS DE FUNDOS DE INVESTIMENTO	13.077.415/0001-05
12/08/2022	12/08/2022	12/08/2022	RESGATE	RS		9.000,00	154	BB RECEBÍVEIS IMOBILIÁRIOS FUNDO DE INVESTIMENTO IMOBILIÁRIO. FII	20.716.161/0001-93
12/08/2022	12/08/2022	12/08/2022	APLICAÇÃO	RS		9.000,00	154	BB PREVIDENCIÁRIO RENDA FIXA FLUXO FUNDO DE INVESTIMENTO EM COTAS DE FUNDOS DE INVESTIMENTO	13.077.415/0001-05
15/08/2022	15/08/2022	15/08/2022	RESGATE	RS		39.736.388,03	155	BB PREVIDENCIÁRIO RENDA FIXA TÍTULOS PÚBLICOS IPCA III FUNDO DE INVESTIMENTO	19.303.795/0001-35
15/08/2022	15/08/2022	15/08/2022	RESGATE	RS		22.343.240,15	155	BB PREVIDENCIÁRIO RENDA FIXA TÍTULOS PÚBLICOS IPCA VI FUNDO DE INVESTIMENTO	19.523.306/0001-50
15/08/2022	15/08/2022	15/08/2022	APLICAÇÃO	RS		82.208.588,43	155	BB PREVIDENCIÁRIO RENDA FIXA FLUXO FUNDO DE INVESTIMENTO EM COTAS DE FUNDOS DE INVESTIMENTO	13.077.415/0001-05
16/08/2022	17/08/2022	17/08/2022	RESGATE	RS		5.676.374,31	156	BB PREVIDENCIÁRIO RENDA FIXA TÍTULOS PÚBLICOS VII FUNDO DE INVESTIMENTO	19.523.305/0001-06
15/08/2022	15/08/2022	15/08/2022	RESGATE	RS		3.522.002,84	157	TESOURO IPCA COM JUROS SEMESTRAIS (NTN-B 2040- CÓDIGO: 15836499 )	-
15/08/2022	15/08/2022	15/08/2022	RESGATE	RS		1.174.000,95	157	TESOURO IPCA COM JUROS SEMESTRAIS (NTN-B 2040- CÓDIGO: 15836500)	-
15/08/2022	15/08/2022	15/08/2022	RESGATE	RS		1.174.000,95	157	TESOURO IPCA COM JUROS SEMESTRAIS (NTN-B 2040- CÓDIGO: 15860600)	-
15/08/2022	15/08/2022	15/08/2022	RESGATE	RS		587.000,48	157	TESOURO IPCA COM JUROS SEMESTRAIS (NTN-B 2040- CÓDIGO: 15860602)	-
15/08/2022	15/08/2022	15/08/2022	RESGATE	RS		4.696.003,80	157	TESOURO IPCA COM JUROS SEMESTRAIS (NTN-B 2040- CÓDIGO: 15860603)	-
15/08/2022	15/08/2022	15/08/2022	RESGATE	RS		1.361.841,10	157	TESOURO IPCA COM JUROS SEMESTRAIS (NTN-B 2040- CÓDIGO: 15917043)	-
15/08/2022	15/08/2022	15/08/2022	RESGATE	RS		1.174.000,95	157	TESOURO IPCA COM JUROS SEMESTRAIS (NTN-B 2040- CÓDIGO: 17223138)	-
15/08/2022	15/08/2022	15/08/2022	RESGATE	RS		3.522.002,85	157	TESOURO IPCA COM JUROS SEMESTRAIS (NTN-B 2040- CÓDIGO: 17223139)	-
15/08/2022	15/08/2022	15/08/2022	RESGATE	RS		4.696.003,80	157	TESOURO IPCA COM JUROS SEMESTRAIS (NTN-B 2040- CÓDIGO: 17223140)	-
15/08/2022	15/08/2022	15/08/2022	RESGATE	RS		1.174.000,95	157	TESOURO IPCA COM JUROS SEMESTRAIS (NTN-B 2040- CÓDIGO: 17223141)	-
16/08/2022	16/08/2022	16/08/2022	APLICAÇÃO	RS		23.080.858,67	157	XP INFLAÇÃO REFERENCIADO IPCA FUNDO DE INVESTIMENTO RENDA FIXA LONGO PRAZO	14.146.491/0001-98
16/08/2022	16/08/2022	16/08/2022	RESGATE	RS		743.125,53	158	FUNDO DE INVESTIMENTO CAIXA BRASIL 2024 I TÍTULOS PÚBLICOS RENDA FIXA	18.598.288/0001-03
16/08/2022	16/08/2022	16/08/2022	RESGATE	RS		959.267,44	158	FUNDO DE INVESTIMENTO CAIXA BRASIL 2024 II TÍTULOS PÚBLICOS RENDA FIXA	20.139.595/0001-78
16/08/2022	16/08/2022	16/08/2022	RESGATE	RS		324.056,66	158	FUNDO DE INVESTIMENTO CAIXA BRASIL 2030 I TÍTULOS PÚBLICOS RENDA FIXA	19.769.046/0001-06
16/08/2022	16/08/2022	16/08/2022	RESGATE	RS		310.864,21	158	FUNDO DE INVESTIMENTO CAIXA BRASIL 2030 II TÍTULOS PÚBLICOS RENDA FIXA	20.139.534/0001-00
17/08/2022	17/08/2022	17/08/2022	RESGATE	RS		74.323.625,69	159	BB PREVIDENCIÁRIO RENDA FIXA FLUXO FUNDO DE INVESTIMENTO EM COTAS DE FUNDOS DE INVESTIMENTO	13.077.415/0001-05
17/08/2022	17/08/2022	17/08/2022	RESGATE	RS		2.337.313,84	160	FUNDO DE INVESTIMENTO EM COTAS DE FUNDOS DE INVESTIMENTO RENDA FIXA CURTO PRAZO PODER PÚBLICO	13.397.466/0001-14
17/08/2022	17/08/2022	17/08/2022	APLICAÇÃO	RS		80.000.000,00	161	LETRA FINANCEIRA DO BRADESCO LFO02200LEI (12882370000000003145)	00.066.670/0001-00
22/08/2022	22/08/2022	22/08/2022	RESGATE	RS		4.945,97	162	BB PREVIDENCIÁRIO RENDA FIXA FLUXO FUNDO DE INVESTIMENTO EM COTAS DE FUNDOS DE INVESTIMENTO	13.077.415/0001-05
24/08/2022	24/08/2022	24/08/2022	RESGATE	RS		5.979,04	163	BB PREVIDENCIÁRIO RENDA FIXA FLUXO FUNDO DE INVESTIMENTO EM COTAS DE FUNDOS DE INVESTIMENTO	13.077.415/0001-05
26/08/2022	26/08/2022	26/08/2022	RESGATE	RS		9.451.331,49	164	BB PREVIDENCIÁRIO RENDA FIXA FLUXO FUNDO DE INVESTIMENTO EM COTAS DE FUNDOS DE INVESTIMENTO	13.077.415/0001-05
26/08/2022	26/08/2022	26/08/2022	APLICAÇÃO	RS		9.473.851,27	165	FUNDO DE INVESTIMENTO EM COTAS DE FUNDOS DE INVESTIMENTO RENDA FIXA CURTO PRAZO PODER PÚBLICO	13.397.466/0001-14
29/08/2022	29/08/2022	29/08/2022	APLICAÇÃO	RS		1.284.795,16	166	BB PREVIDENCIÁRIO RENDA FIXA FLUXO FUNDO DE INVESTIMENTO EM COTAS DE FUNDOS DE INVESTIMENTO	13.077.415/0001-05
30/08/2022	30/08/2022	30/08/2022	RESGATE	RS		11.773.613,97	167	FUNDO DE INVESTIMENTO EM COTAS DE FUNDOS DE INVESTIMENTO RENDA FIXA CURTO PRAZO PODER PÚBLICO	13.397.466/0001-14
01/09/2022	01/09/2022	01/09/2022	RESGATE	RS		1.120,02	168	FUNDO DE INVESTIMENTO EM COTAS DE FUNDOS DE INVESTIMENTO RENDA FIXA CURTO PRAZO PODER PÚBLICO	13.397.466/0001-14
01/09/2022	01/09/2022	01/09/2022	RESGATE	RS		2.747.771,54	169	BB PREVIDENCIÁRIO RENDA FIXA FLUXO FUNDO DE INVESTIMENTO EM COTAS DE FUNDOS DE INVESTIMENTO	13.077.415/0001-05
02/09/2022	02/09/2022	02/09/2022	APLICAÇÃO	RS		7.246,33	170	BB PREVIDENCIÁRIO RENDA FIXA FLUXO FUNDO DE INVESTIMENTO EM COTAS DE FUNDOS DE INVESTIMENTO	13.077.415/0001-05
05/09/2022	05/09/2022	05/09/2022	RESGATE	RS		28.677,91	171	FUNDO DE INVESTIMENTO EM COTAS DE FUNDOS DE INVESTIMENTO RENDA FIXA CURTO PRAZO PODER PÚBLICO	13.397.466/0001-14
08/09/2022	08/09/2022	08/09/2022	APLICAÇÃO	RS		234.839,33	172	BB PREVIDENCIÁRIO RENDA FIXA FLUXO FUNDO DE INVESTIMENTO EM COTAS DE FUNDOS DE INVESTIMENTO	13.077.415/0001-05
12/09/2022	12/09/2022	12/09/2022	RESGATE	RS		13.335,34	173	FUNDO DE INVESTIMENTO EM COTAS DE FUNDOS DE INVESTIMENTO RENDA FIXA CURTO PRAZO PODER PÚBLICO	13.397.466/0001-14
13/09/2022	13/09/2022	13/09/2022	RESGATE	RS		60.882,46	174	BB PREVIDENCIÁRIO RENDA FIXA FLUXO FUNDO DE INVESTIMENTO EM COTAS DE FUNDOS DE INVESTIMENTO	13.077.415/0001-05
14/09/2022	14/09/2022	14/09/2022	APLICAÇÃO	RS		21.798.776,99	175	BB PREVIDENCIÁRIO RENDA FIXA FLUXO FUNDO DE INVESTIMENTO EM COTAS DE FUNDOS DE INVESTIMENTO	13.077.415/0001-05
15/09/2022	15/09/2022	15/09/2022	APLICAÇÃO	RS		143.464,97	176	BB PREVIDENCIÁRIO RENDA FIXA FLUXO FUNDO DE INVESTIMENTO EM COTAS DE FUNDOS DE INVESTIMENTO	13.077.415/0001-05
15/09/2022	15/09/2022	15/09/2022	RESGATE	RS		12.500,00	176	BB RECEBÍVEIS IMOBILIÁRIOS FUNDO DE INVESTIMENTO IMOBILIÁRIO. FII	20.716.161/0001-93
19/09/2022	19/09/2022	19/09/2022	RESGATE	RS		5.949,92	177	FUNDO DE INVESTIMENTO EM COTAS DE FUNDOS DE INVESTIMENTO RENDA FIXA CURTO PRAZO PODER PÚBLICO	13.397.466/0001-14
26/09/2022	26/09/2022	26/09/2022	RESGATE	RS		3.930,26	178	FUNDO DE INVESTIMENTO EM COTAS DE FUNDOS DE INVESTIMENTO RENDA FIXA CURTO PRAZO PODER PÚBLICO	13.397.466/0001-14
27/09/2022	27/09/2022	27/09/2022	RESGATE	RS		610.501,20	179	BB RECEBÍVEIS IMOBILIÁRIOS FUNDO DE INVESTIMENTO IMOBILIÁRIO. FII	20.716.161/0001-93
27/09/2022	27/09/2022	27/09/2022	RESGATE	RS		11.372.641,06	179	BB PREVIDENCIÁRIO RENDA FIXA FLUXO FUNDO DE INVESTIMENTO EM COTAS DE FUNDOS DE INVESTIMENTO	13.077.415/0001-05
27/09/2022	27/09/2022	27/09/2022	APLICAÇÃO	RS		11.983.142,26	180	FUNDO DE INVESTIMENTO EM COTAS DE FUNDOS DE INVESTIMENTO RENDA FIXA CURTO PRAZO PODER PÚBLICO	13.397.466/0001-14
29/09/2022	29/09/2022	29/09/2022	APLICAÇÃO	RS		1.290.846,09	181	BB PREVIDENCIÁRIO RENDA FIXA FLUXO FUNDO DE INVESTIMENTO EM COTAS DE FUNDOS DE INVESTIMENTO	13.077.415/0001-05
29/09/2022	29/09/2022	29/09/2022	RESGATE	RS		11.870.844,24	182	FUNDO DE INVESTIMENTO EM COTAS DE FUNDOS DE INVESTIMENTO RENDA FIXA CURTO PRAZO PODER PÚBLICO	13.397.466/0001-14
30/09/2022	30/09/2022	30/09/2022	APLICAÇÃO	RS		7.155,04	183	BB PREVIDENCIÁRIO RENDA FIXA FLUXO FUNDO DE INVESTIMENTO EM COTAS DE FUNDOS DE INVESTIMENTO	13.077.415/0001-05
04/10/2022	04/10/2022	04/10/2022	RESGATE	RS		2.832.789,08	184	BB PREVIDENCIÁRIO RENDA FIXA FLUXO FUNDO DE INVESTIMENTO EM COTAS DE FUNDOS DE INVESTIMENTO	13.077.415/0001-05
05/10/2022	05/10/2022	05/10/2022	APLICAÇÃO	RS		36,36	185	BB PREVIDENCIÁRIO RENDA FIXA FLUXO FUNDO DE INVESTIMENTO EM COTAS DE FUNDOS DE INVESTIMENTO	13.077.415/0001-05
05/10/2022	05/10/2022	05/10/2022	RESGATE	RS		26.543,01	186	FUNDO DE INVESTIMENTO EM COTAS DE FUNDOS DE INVESTIMENTO RENDA FIXA CURTO PRAZO PODER PÚBLICO	13.397.466/0001-14
06/10/2022	06/10/2022	06/10/2022	APLICAÇÃO	RS		968.283,82	187	BB PREVIDENCIÁRIO RENDA FIXA FLUXO FUNDO DE INVESTIMENTO EM COTAS DE FUNDOS DE INVESTIMENTO	13.077.415/0001-05
06/10/2022	06/10/2022	06/10/2022	APLICAÇÃO	RS		2.000,00	188	FUNDO DE INVESTIMENTO EM COTAS DE FUNDOS DE INVESTIMENTO RENDA FIXA CURTO PRAZO PODER PÚBLICO	13.397.466/0001-14
07/10/2022	07/10/2022	07/10/2022	APLICAÇÃO	RS		6.318,95	189	BB PREVIDENCIÁRIO RENDA FIXA FLUXO FUNDO DE INVESTIMENTO EM COTAS DE FUNDOS DE INVESTIMENTO	13.077.415/0001-05
07/10/2022	07/10/2022	07/10/2022	RESGATE	RS		1.163,52	190	FUNDO DE INVESTIMENTO EM COTAS DE FUNDOS DE INVESTIMENTO RENDA FIXA CURTO PRAZO PODER PÚBLICO	13.397.466/0001-14
10/10/2022	10/10/2022	10/10/2022	RESGATE	RS		2.424,77	191	BB PREVIDENCIÁRIO RENDA FIXA FLUXO FUNDO DE INVESTIMENTO EM COTAS DE FUNDOS DE INVESTIMENTO	13.077.415/0001-05

## RESUMO DAS AUTORIZAÇÕES DE APLICAÇÕES E RESGATES DE 2022

DATA SOLICITAÇÃO DA OPERAÇÃO	DATA COTIZAÇÃO DA OPERAÇÃO	DATA LIQUIDAÇÃO DA OPERAÇÃO	TIPO DE OPERAÇÃO	DATA SOLICITAÇÃO DA OPERAÇÃO	APR	DATA SOLICITAÇÃO DA OPERAÇÃO	DATA SOLICITAÇÃO DA OPERAÇÃO	
10/10/2022	10/10/2022	10/10/2022	APLICAÇÃO	RS	793,64	192	FUNDO DE INVESTIMENTO EM COTAS DE FUNDOS DE INVESTIMENTO RENDA FIXA CURTO PRAZO PODER PÚBLICO	13.397.466/0001-14
13/10/2022	13/10/2022	13/10/2022	RESGATE	RS	1.070.378,21	193	BB PREVIDENCIÁRIO RENDA FIXA FLUXO FUNDO DE INVESTIMENTO EM COTAS DE FUNDOS DE INVESTIMENTO	13.077.415/0001-05
13/10/2022	13/10/2022	13/10/2022	RESGATE	RS	4.279,60	194	FUNDO DE INVESTIMENTO EM COTAS DE FUNDOS DE INVESTIMENTO RENDA FIXA CURTO PRAZO PODER PÚBLICO	13.397.466/0001-14
14/10/2022	14/10/2022	14/10/2022	APLICAÇÃO	RS	21.045.717,54	195	BB PREVIDENCIÁRIO RENDA FIXA FLUXO FUNDO DE INVESTIMENTO EM COTAS DE FUNDOS DE INVESTIMENTO	13.077.415/0001-05
17/10/2022	17/10/2022	17/10/2022	RESGATE	RS	25.000,00	196	BB RECEBÍVEIS IMOBILIÁRIOS FUNDO DE INVESTIMENTO IMOBILIÁRIO. FII	20.716.161/0001-93
17/10/2022	17/10/2022	17/10/2022	RESGATE	RS	65.022,09	196	SINGULARE FUNDO DE INVESTIMENTO IMOBILIÁRIO	16.841.067/0001-99
17/10/2022	17/10/2022	17/10/2022	APLICAÇÃO	RS	90.022,09	196	BB PREVIDENCIÁRIO RENDA FIXA FLUXO FUNDO DE INVESTIMENTO EM COTAS DE FUNDOS DE INVESTIMENTO	13.077.415/0001-05
24/10/2022	24/10/2022	24/10/2022	RESGATE	RS	15.300,38	197	FUNDO DE INVESTIMENTO EM COTAS DE FUNDOS DE INVESTIMENTO RENDA FIXA CURTO PRAZO PODER PÚBLICO	13.397.466/0001-14
25/10/2022	25/10/2022	25/10/2022	RESGATE	RS	12.169.812,95	198	BB PREVIDENCIÁRIO RENDA FIXA FLUXO FUNDO DE INVESTIMENTO EM COTAS DE FUNDOS DE INVESTIMENTO	13.077.415/0001-05
25/10/2022	25/10/2022	25/10/2022	APLICAÇÃO	RS	12.169.812,95	199	FUNDO DE INVESTIMENTO EM COTAS DE FUNDOS DE INVESTIMENTO RENDA FIXA CURTO PRAZO PODER PÚBLICO	13.397.466/0001-14
27/10/2022	27/10/2022	27/10/2022	RESGATE	RS	12.131.787,71	200	FUNDO DE INVESTIMENTO EM COTAS DE FUNDOS DE INVESTIMENTO RENDA FIXA CURTO PRAZO PODER PÚBLICO	13.397.466/0001-14
28/10/2022	28/10/2022	28/10/2022	APLICAÇÃO	RS	1.297.714,20	201	BB PREVIDENCIÁRIO RENDA FIXA FLUXO FUNDO DE INVESTIMENTO EM COTAS DE FUNDOS DE INVESTIMENTO	13.077.415/0001-05
28/10/2022	28/10/2022	28/10/2022	APLICAÇÃO	RS	1.181,46	202	FUNDO DE INVESTIMENTO EM COTAS DE FUNDOS DE INVESTIMENTO RENDA FIXA CURTO PRAZO PODER PÚBLICO	13.397.466/0001-14
01/11/2022	01/11/2022	01/11/2022	RESGATE	RS	2.769.354,83	203	BB PREVIDENCIÁRIO RENDA FIXA FLUXO FUNDO DE INVESTIMENTO EM COTAS DE FUNDOS DE INVESTIMENTO	13.077.415/0001-05
01/11/2022	01/11/2022	01/11/2022	RESGATE	RS	5.017,91	204	FUNDO DE INVESTIMENTO EM COTAS DE FUNDOS DE INVESTIMENTO RENDA FIXA CURTO PRAZO PODER PÚBLICO	13.397.466/0001-14
03/11/2022	03/11/2022	03/11/2022	APLICAÇÃO	RS	36,36	205	BB PREVIDENCIÁRIO RENDA FIXA FLUXO FUNDO DE INVESTIMENTO EM COTAS DE FUNDOS DE INVESTIMENTO	13.077.415/0001-05
04/11/2022	04/11/2022	04/11/2022	APLICAÇÃO	RS	4.730,27	206	BB PREVIDENCIÁRIO RENDA FIXA FLUXO FUNDO DE INVESTIMENTO EM COTAS DE FUNDOS DE INVESTIMENTO	13.077.415/0001-05
07/11/2022	07/11/2022	07/11/2022	RESGATE	RS	10.455.324,05	207	BB PREVIDENCIÁRIO RENDA FIXA FLUXO FUNDO DE INVESTIMENTO EM COTAS DE FUNDOS DE INVESTIMENTO	13.077.415/0001-05
07/11/2022	08/11/2022	08/11/2022	APLICAÇÃO	RS	4.000.000,00	208	CONSTÂNCIA FUNDAMENTO FIA	11.182.064/0001-77
07/11/2022	08/11/2022	08/11/2022	APLICAÇÃO	RS	4.000.000,00	209	SOMMA BRASIL FUNDO DE INVESTIMENTO EM AÇÕES	14.550.994/0001-24
07/11/2022	07/11/2022	07/11/2022	APLICAÇÃO	RS	4.000.000,00	210	MONGERAL AEGON FI RENDA FIXA CRÉDITO PRIVADO LP	19.488.768/0001-84
07/11/2022	07/11/2022	07/11/2022	RESGATE	RS	28.855,30	211	FUNDO DE INVESTIMENTO EM COTAS DE FUNDOS DE INVESTIMENTO RENDA FIXA CURTO PRAZO PODER PÚBLICO	13.397.466/0001-14
10/11/2022	10/11/2022	10/11/2022	APLICAÇÃO	RS	230.971,70	212	BB PREVIDENCIÁRIO RENDA FIXA FLUXO FUNDO DE INVESTIMENTO EM COTAS DE FUNDOS DE INVESTIMENTO	13.077.415/0001-05
11/11/2022	11/11/2022	11/11/2022	APLICAÇÃO	RS	138.536,05	213	BB PREVIDENCIÁRIO RENDA FIXA FLUXO FUNDO DE INVESTIMENTO EM COTAS DE FUNDOS DE INVESTIMENTO	13.077.415/0001-05
14/11/2022	14/11/2022	14/11/2022	APLICAÇÃO	RS	20.473.986,44	214	BB PREVIDENCIÁRIO RENDA FIXA FLUXO FUNDO DE INVESTIMENTO EM COTAS DE FUNDOS DE INVESTIMENTO	13.077.415/0001-05
16/11/2022	16/11/2022	16/11/2022	RESGATE	RS	1.173.264,90	215	TESOURO IPCA COM JUROS SEMESTRAIS (ANTIGA NTN-B 2045)-CÓDIGO: 10359219	-
16/11/2022	16/11/2022	16/11/2022	RESGATE	RS	2.522.519,54	215	TESOURO IPCA COM JUROS SEMESTRAIS (ANTIGA NTN-B 2045)-CÓDIGO: 10359220	-
16/11/2022	16/11/2022	16/11/2022	RESGATE	RS	1.173.264,90	215	TESOURO IPCA COM JUROS SEMESTRAIS (ANTIGA NTN-B 2045)-CÓDIGO: 6650570	-
16/11/2022	16/11/2022	16/11/2022	RESGATE	RS	1.173.264,90	215	TESOURO IPCA COM JUROS SEMESTRAIS (ANTIGA NTN-B 2045)-CÓDIGO: 6650571	-
16/11/2022	16/11/2022	16/11/2022	RESGATE	RS	1.173.264,90	215	TESOURO IPCA COM JUROS SEMESTRAIS (NTN-B 2045- CÓDIGO: 15759224)	-
16/11/2022	16/11/2022	16/11/2022	RESGATE	RS	1.173.264,90	215	TESOURO IPCA COM JUROS SEMESTRAIS (NTN-B 2045- CÓDIGO: 15759225)	-
16/11/2022	16/11/2022	16/11/2022	RESGATE	RS	1.173.264,90	215	TESOURO IPCA COM JUROS SEMESTRAIS (NTN-B 2045- CÓDIGO: 15759226)	-
16/11/2022	16/11/2022	16/11/2022	RESGATE	RS	3.519.794,70	215	TESOURO IPCA COM JUROS SEMESTRAIS (NTN-B 2045- CÓDIGO: 15786865)	-
16/11/2022	16/11/2022	16/11/2022	RESGATE	RS	2.346.529,80	215	TESOURO IPCA COM JUROS SEMESTRAIS (NTN-B 2045- CÓDIGO: 15786866)	-
16/11/2022	16/11/2022	16/11/2022	RESGATE	RS	3.024.911,57	215	TESOURO IPCA COM JUROS SEMESTRAIS (NTN-B 2045- CÓDIGO: 19447309)	-
16/11/2022	16/11/2022	16/11/2022	APLICAÇÃO	RS	18.453.345,00	215	XP INFLAÇÃO REFERENCIADO IPCA FUNDO DE INVESTIMENTO RENDA FIXA LONGO PRAZO	14.146.491/0001-98
16/11/2022	16/11/2022	16/11/2022	RESGATE	RS	768.556,79	216	BB PREVIDENCIÁRIO RENDA FIXA TÍTULOS PÚBLICOS IPCA FUNDO DE INVESTIMENTO	15.486.093/0001-83
16/11/2022	16/11/2022	16/11/2022	RESGATE	RS	22.500,00	216	BB RECEBÍVEIS IMOBILIÁRIOS FUNDO DE INVESTIMENTO IMOBILIÁRIO. FII	20.716.161/0001-93
16/11/2022	16/11/2022	16/11/2022	APLICAÇÃO	RS	791.056,79	216	BB PREVIDENCIÁRIO RENDA FIXA FLUXO FUNDO DE INVESTIMENTO EM COTAS DE FUNDOS DE INVESTIMENTO	13.077.415/0001-05
16/11/2022	16/11/2022	16/11/2022	APLICAÇÃO	RS	12.508,41	217	FUNDO DE INVESTIMENTO EM COTAS DE FUNDOS DE INVESTIMENTO RENDA FIXA CURTO PRAZO PODER PÚBLICO	13.397.466/0001-14
17/11/2022	17/11/2022	17/11/2022	RESGATE	RS	3.803,43	218	FUNDO DE INVESTIMENTO EM COTAS DE FUNDOS DE INVESTIMENTO RENDA FIXA CURTO PRAZO PODER PÚBLICO	13.397.466/0001-14
21/11/2022	21/11/2022	21/11/2022	RESGATE	RS	53.647,62	219	BB PREVIDENCIÁRIO RENDA FIXA FLUXO FUNDO DE INVESTIMENTO EM COTAS DE FUNDOS DE INVESTIMENTO	13.077.415/0001-05
25/11/2022	25/11/2022	25/11/2022	RESGATE	RS	11.990.735,80	220	BB PREVIDENCIÁRIO RENDA FIXA FLUXO FUNDO DE INVESTIMENTO EM COTAS DE FUNDOS DE INVESTIMENTO	13.077.415/0001-05
25/11/2022	25/11/2022	25/11/2022	APLICAÇÃO	RS	11.990.735,80	221	FUNDO DE INVESTIMENTO EM COTAS DE FUNDOS DE INVESTIMENTO RENDA FIXA CURTO PRAZO PODER PÚBLICO	13.397.466/0001-14
28/11/2022	28/11/2022	28/11/2022	APLICAÇÃO	RS	1.316.990,68	222	BB PREVIDENCIÁRIO RENDA FIXA FLUXO FUNDO DE INVESTIMENTO EM COTAS DE FUNDOS DE INVESTIMENTO	13.077.415/0001-05
29/11/2022	29/11/2022	29/11/2022	RESGATE	RS	11.952.121,65	223	FUNDO DE INVESTIMENTO EM COTAS DE FUNDOS DE INVESTIMENTO RENDA FIXA CURTO PRAZO PODER PÚBLICO	13.397.466/0001-14
30/11/2022	30/11/2022	30/11/2022	RESGATE	RS	13.399.850,59	224	BB PREVIDENCIÁRIO RENDA FIXA FLUXO FUNDO DE INVESTIMENTO EM COTAS DE FUNDOS DE INVESTIMENTO	13.077.415/0001-05
30/11/2022	30/11/2022	30/11/2022	APLICAÇÃO	RS	13.402.243,51	225	FUNDO DE INVESTIMENTO EM COTAS DE FUNDOS DE INVESTIMENTO RENDA FIXA CURTO PRAZO PODER PÚBLICO	13.397.466/0001-14
01/12/2022	01/12/2022	01/12/2022	RESGATE	RS	2.823.362,29	226	BB PREVIDENCIÁRIO RENDA FIXA FLUXO FUNDO DE INVESTIMENTO EM COTAS DE FUNDOS DE INVESTIMENTO	13.077.415/0001-05
01/12/2022	01/12/2022	01/12/2022	RESGATE	RS	13.365.284,59	227	FUNDO DE INVESTIMENTO EM COTAS DE FUNDOS DE INVESTIMENTO RENDA FIXA CURTO PRAZO PODER PÚBLICO	13.397.466/0001-14
02/12/2022	02/12/2022	02/12/2022	APLICAÇÃO	RS	7.191,40	228	BB PREVIDENCIÁRIO RENDA FIXA FLUXO FUNDO DE INVESTIMENTO EM COTAS DE FUNDOS DE INVESTIMENTO	13.077.415/0001-05
05/12/2022	05/12/2022	05/12/2022	RESGATE	RS	623.730,62	229	BB PREVIDENCIÁRIO RENDA FIXA FLUXO FUNDO DE INVESTIMENTO EM COTAS DE FUNDOS DE INVESTIMENTO	13.077.415/0001-05
06/12/2022	06/12/2022	06/12/2022	APLICAÇÃO	RS	3.824.032,53	230	BB PREVIDENCIÁRIO RENDA FIXA FLUXO FUNDO DE INVESTIMENTO EM COTAS DE FUNDOS DE INVESTIMENTO	13.077.415/0001-05
07/12/2022	07/12/2022	07/12/2022	RESGATE	RS	5.000.000,00	231	BB PREVIDENCIÁRIO RENDA FIXA FLUXO FUNDO DE INVESTIMENTO EM COTAS DE FUNDOS DE INVESTIMENTO	13.077.415/0001-05
07/12/2022	07/12/2022	07/12/2022	APLICAÇÃO	RS	5.000.000,00	232	BNB SOBERANO FUNDO DE INVESTIMENTO RENDA FIXA	30.568.193/0001-42
08/12/2022	08/12/2022	08/12/2022	APLICAÇÃO	RS	7.155,04	233	BB PREVIDENCIÁRIO RENDA FIXA FLUXO FUNDO DE INVESTIMENTO EM COTAS DE FUNDOS DE INVESTIMENTO	13.077.415/0001-05
12/12/2022	12/12/2022	12/12/2022	APLICAÇÃO	RS	977,10	234	BB PREVIDENCIÁRIO RENDA FIXA FLUXO FUNDO DE INVESTIMENTO EM COTAS DE FUNDOS DE INVESTIMENTO	13.077.415/0001-05
12/12/2022	12/08/2022	12/12/2022	RESGATE	RS	7.509,21	235	FUNDO DE INVESTIMENTO EM COTAS DE FUNDOS DE INVESTIMENTO RENDA FIXA CURTO PRAZO PODER PÚBLICO	13.397.466/0001-14
14/12/2022	14/12/2022	14/12/2022	APLICAÇÃO	RS	3.588,90	236	FUNDO DE INVESTIMENTO EM COTAS DE FUNDOS DE INVESTIMENTO RENDA FIXA CURTO PRAZO PODER PÚBLICO	13.397.466/0001-14
14/12/2022	14/12/2022	14/12/2022	RESGATE	RS	21.500,00	237	BB RECEBÍVEIS IMOBILIÁRIOS FUNDO DE INVESTIMENTO IMOBILIÁRIO. FII	20.716.161/0001-93
14/12/2022	14/12/2022	14/12/2022	APLICAÇÃO	RS	18.197.319,38	237	BB PREVIDENCIÁRIO RENDA FIXA FLUXO FUNDO DE INVESTIMENTO EM COTAS DE FUNDOS DE INVESTIMENTO	13.077.415/0001-05
15/12/2022	15/12/2022	15/12/2022	APLICAÇÃO	RS	257.471,46	238	BB PREVIDENCIÁRIO RENDA FIXA FLUXO FUNDO DE INVESTIMENTO EM COTAS DE FUNDOS DE INVESTIMENTO	13.077.415/0001-05
19/12/2022	27/12/2022	29/12/2022	RESGATE	RS	4.000.000,00	239	QUELUZ VALOR FUNDO DE INVESTIMENTO EM AÇÕES	09.289.027/0001-75
19/12/2022	28/12/2022	28/12/2022	RESGATE	RS	5.000.000,00	240	BNP PARIBAS SMALL CAPS FUNDO DE INVESTIMENTO EM AÇÕES	11.108.013/0001-03
19/12/2022	19/12/2022	19/12/2022	RESGATE	RS	11.971.786,62	241	BB PREVIDENCIÁRIO RENDA FIXA FLUXO FUNDO DE INVESTIMENTO EM COTAS DE FUNDOS DE INVESTIMENTO	13.077.415/0001-05
19/12/2022	19/12/2022	19/12/2022	APLICAÇÃO	RS	11.971.786,62	242	FUNDO DE INVESTIMENTO EM COTAS DE FUNDOS DE INVESTIMENTO RENDA FIXA CURTO PRAZO PODER PÚBLICO	13.397.466/0001-14
21/12/2022	21/12/2022	21/12/2022	APLICAÇÃO	RS	465.571,80	243	BB PREVIDENCIÁRIO RENDA FIXA FLUXO FUNDO DE INVESTIMENTO EM COTAS DE FUNDOS DE INVESTIMENTO	13.077.415/0001-05
21/12/2022	21/12/2022	21/12/2022	RESGATE	RS	11.942.118,42	244	FUNDO DE INVESTIMENTO EM COTAS DE FUNDOS DE INVESTIMENTO RENDA FIXA CURTO PRAZO PODER PÚBLICO	13.397.466/0001-14
22/12/2022	22/12/2022	22/12/2022	RESGATE	RS	2.766.972,44	245	BB PREVIDENCIÁRIO RENDA FIXA FLUXO FUNDO DE INVESTIMENTO EM COTAS DE FUNDOS DE INVESTIMENTO	13.077.415/0001-05
22/12/2022	22/12/2022	22/12/2022	APLICAÇÃO	RS	1.196,46	246	FUNDO DE INVESTIMENTO EM COTAS DE FUNDOS DE INVESTIMENTO RENDA FIXA CURTO PRAZO PODER PÚBLICO	13.397.466/0001-14
23/12/2022	23/12/2022	23/12/2022	RESGATE	RS	3.999.963,64	247	BB PREVIDENCIÁRIO RENDA FIXA FLUXO FUNDO DE INVESTIMENTO EM COTAS DE FUNDOS DE INVESTIMENTO	13.077.415/0001-05
23/12/2022	23/12/2022	23/12/2022	APLICAÇÃO	RS	4.000.000,00	248	SOMMA TORINO FI RENDA FIXA CRÉDITO PRIVADO	28.206.220/0001-95
23/12/2022	23/12/2022	26/12/2022	RESGATE	RS	20.379.102,25	249	BNB IMA-B FUNDO DE INVESTIMENTO RENDA FIXA	08.266.261/0001-60
23/12/2022	26/12/2022	26/12/2022	APLICAÇÃO	RS	20.379.102,25	250	BNB SOBERANO FUNDO DE INVESTIMENTO RENDA FIXA	30.568.193/0001-42
26/12/2022	26/12/2022	26/12/2022	RESGATE	RS	1.115.788,66	251	SINGULARE FUNDO DE INVESTIMENTO IMOBILIÁRIO	16.841.067/0001-99
26/12/2022	26/12/2022	26/12/2022	APLICAÇÃO	RS	1.115.788,66	252	BB PREVIDENCIÁRIO RENDA FIXA FLUXO FUNDO DE INVESTIMENTO EM COTAS DE FUNDOS DE INVESTIMENTO	13.077.415/0001-05
28/12/2022	29/12/2022	29/12/2022	APLICAÇÃO	RS	5.000.000,00	253	CONSTÂNCIA FUNDAMENTO FIA	11.182.064/0001-77



**RESUMO DAS AUTORIZAÇÕES DE APLICAÇÕES E RESGATES DE 2022**

44844	DATA COTIZAÇÃO DA OPERAÇÃO	DATA LIQUIDAÇÃO DA OPERAÇÃO	RESGATE	DATA SOLICITAÇÃO DA OPERAÇÃO	191	DATA SOLICITAÇÃO DA OPERAÇÃO	DATA SOLICITAÇÃO DA OPERAÇÃO
	27/12/2022	27/12/2022	APLICAÇÃO	R\$ 7.155,04	254	BB PREVIDENCIÁRIO RENDA FIXA FLUXO FUNDO DE INVESTIMENTO EM COTAS DE FUNDOS DE INVESTIMENTO	13.077.415/0001-05
	29/12/2022	29/12/2022	APLICAÇÃO	R\$ 3.000.000,00	255	MONGERAL AEGON FI RENDA FIXA CRÉDITO PRIVADO LP	19.488.768/0001-84
	29/12/2022	30/12/2022	APLICAÇÃO	R\$ 4.000.000,00	256	OCCAM FIC FIA	11.628.883/0001-03
	26/12/2022	26/12/2022	APLICAÇÃO	R\$ 1.876,09	257	FUNDO DE INVESTIMENTO EM COTAS DE FUNDOS DE INVESTIMENTO RENDA FIXA CURTO PRAZO PODER PÚBLICO	13.397.466/0001-14
	28/12/2022	28/12/2022	APLICAÇÃO	R\$ 1.466.195,20	258	BB PREVIDENCIÁRIO RENDA FIXA FLUXO FUNDO DE INVESTIMENTO EM COTAS DE FUNDOS DE INVESTIMENTO	13.077.415/0001-05
	29/12/2022	29/12/2022	RESGATE	R\$ 3.000.000,00	259	BB PREVIDENCIÁRIO RENDA FIXA FLUXO FUNDO DE INVESTIMENTO EM COTAS DE FUNDOS DE INVESTIMENTO	13.077.415/0001-05

**PANORAMA MACROECONÔMICO**

No mês de dezembro tivemos inflação de 0,62%, um pouco elevada, acima das expectativas do mercado, fechando o ano com 5,79%

**DESEMPENHO DA CARTEIRA DE INVESTIMENTOS RECIPREV**

IPCA do mês de	DEZEMBRO	0,62%	Sendo	Meta Atuarial para o Ano de 2022			IPCA + 4,87% ao ano		
Meta Atuarial para o mês de	DEZEMBRO	1,02%		Meta Atuarial acumulada no ano de 2022			10,94%		
Rentabilidade da Carteira de Investimentos Reciprev em	DEZEMBRO	0,12%		Renda Fixa	0,85%	Renda Variável	-2,59%	Exterior	0,00%
Rentabilidade Acumulada da Carteira de Investimentos Reciprev no ano de 2022		4,38%		Estruturados	-0,03%	Imobiliários	0,93%	Consignados	0,00%
Percentual de atingimento da meta atuarial acumulada no ano de 2022		-7,06%							

A Carteira de Investimentos do Fundo Previdenciário Reciprev possui a maior parte de seus recursos aplicados em TPF marcados pela curva de juros. Possui, ainda, valores significativos aplicados em Renda Variável e exterior.

Este é o relatório mensal da Carteira de Investimentos do Fundo Previdência Reciprev em conformidade com a Portaria MPS Nº 519, de 24 de agosto de 2011, Art. 3º, V, que submetemos ao Comitê de Investimentos da Autarquia Municipal de Previdência e Assistência à Saúde para deliberação e controle.

Os fundos de investimentos que compõem a Carteira de Investimentos Reciprev e que possuem lâminas constam do site: reciprev.recife.pe.gov.br.

**José Marcos Alves de Barros**  
Gerente de Investimentos

**Marco Aurélio Correia Pinheiro**  
Chefe de Divisão de Investimentos

**Gustavo Lins Dourado**  
Equipe Investimentos

**PARECER DO COMITÊ DE INVESTIMENTOS DA AUTARQUIA MUNICIPAL DE PREVIDÊNCIA E ASSISTÊNCIA À SAÚDE DOS SERVIDORES (RECIPREV)**

Concordamos com as informações do presente relatório.

**Manoel Carneiro Soares Cardoso**  
Diretor Presidente

**Francisco Canindé Antunes Furtado Junior**  
Diretor Vice-Presidente

**José Marcos Alves de Barros**  
Gerente de Investimentos

**Marco Aurélio Correia Pinheiro**  
Chefe de Divisão de Investimentos

**Gustavo Lins Dourado**  
Equipe Investimentos

**José Ricardo Wanderlei Dantas de Oliveira**  
Representante da Controladoria Geral do Município de Recife

**Roberto Wagner Martins Mateus**  
Secretaria de Planejamento, Gestão e Transformação Digital da Prefeitura do Recife

Originals assinados e arquivados na Reciprev

Recife (PE), 10 de Janeiro de 2023

ASSINATURAS