

Relatório Mensal de Investimentos
Portaria MPS Nº 1.467/2022 (Por ser acumulado do ano em curso contempla os relatórios trimestrais)



Autarquia Municipal de Previdência e Assistência à Saúde dos Servidores
Relatório mensal e acumulado anual da Carteira de Investimentos RECIPREV

Data da Posição: 31/05/2023

Composição da Carteira de Investimentos RECIPREV (Gestores)			
Renda Fixa			
TESOURO NACIONAL	MARCADO NA CURVA	R\$ 1.867.373.178,12	62,72%
BANCO BRADESCO S.A. (GRUPO BRADESCO)	LETRAS FINANCEIRAS - MARCADO NA CURVA	R\$ 290.209.908,93	9,75%
CAIXA DTVM S/A		R\$ 85.149.825,41	2,86%
BANCO DO NORDESTE DO BRASIL S.A.		R\$ 61.443.251,09	2,06%
BB DTVM (GRUPO BANCO DO BRASIL)		R\$ 48.647.778,81	1,63%
XP VISTA ASSET MANAGEMENT LTDA		R\$ 33.709.894,74	1,13%
MONGERAL AEGON INVESTIMENTOS LTDA		R\$ 13.447.375,92	0,45%
SOMMA INVESTIMENTOS S/A		R\$ 6.773.792,22	0,23%
BRAM - DTVM (GRUPO BRADESCO)		R\$ 190.608,35	0,01%
SINGULARE CTVM S.A.		R\$ 12.804,01	0,00%
TOTAL RF		R\$ 2.406.958.417,58	80,84%
Renda Variável			
VINCI EQUITIES GESTORA DE RECURSOS LTDA (GRUPO VINCI PARTNERS)		R\$ 113.153.832,94	3,80%
CONSTÂNCIA INVESTIMENTOS LTDA		R\$ 68.846.625,04	2,31%
BB DTVM (GRUPO BANCO DO BRASIL)		R\$ 61.944.490,16	2,08%
AZ QUEST INVESTIMENTOS LTDA		R\$ 53.350.633,79	1,79%
BRAM - DTVM (GRUPO BRADESCO)		R\$ 46.500.628,20	1,56%
CAIXA DTVM S/A		R\$ 39.107.767,44	1,31%
BNP Paribas Asset Management Brasil (GRUPO BNP)		R\$ 37.426.884,18	1,26%
OCCAM BRASIL GESTÃO DE RECURSOS LTDA		R\$ 32.172.550,57	1,08%
SOMMA INVESTIMENTOS S/A		R\$ 31.077.920,93	1,04%
SULAMÉRICA INVESTIMENTOS GESTORA DE RECURSOS S.A.		R\$ 29.591.475,47	0,99%
XP GESTÃO DE RECURSOS LTDA		R\$ 25.527.197,36	0,86%
FINACAP INVESTIMENTOS LTDA		R\$ 22.303.104,89	0,75%
TOTAL RV		R\$ 561.003.110,97	18,84%
Fundos Estruturados			
QUELUM GESTÃO DE RECURSOS FINANCEIROS LTDA		R\$ 6.175.938,02	0,21%
TOTAL ESTRUTURADOS		R\$ 6.175.938,02	0,21%
Fundos Imobiliários			
SINGULARE CTVM S.A.		R\$ 1.715.849,06	0,06%
RIO BRAVO INVESTIMENTOS LTDA		R\$ 1.537.687,26	0,05%
TOTAL IMOBILIÁRIO		R\$ 3.253.536,32	0,11%
SALDO CONTA CORRENTE		R\$ 1,00	0,00%
PATRIMÔNIO		R\$ 2.977.391.003,89	100,00%

Composição da Carteira de Investimentos RECIPREV (Administradores)			
Renda Fixa			
TESOURO NACIONAL		R\$ 1.867.373.178,12	62,72%
BANCO BRADESCO S.A. (GRUPO BRADESCO)		R\$ 290.400.517,28	9,75%
SANTANDER CACEIS BRASIL DTVM		R\$ 95.153.145,83	3,20%
CAIXA ECONOMICA FEDERAL		R\$ 85.149.825,41	2,86%
BB DTVM (GRUPO BANCO DO BRASIL)		R\$ 48.647.778,81	1,63%
BEM - DTVM LTDA (GRUPO BRADESCO)		R\$ 20.221.168,14	0,68%
SINGULARE CTVM S.A.		R\$ 12.804,01	0,00%
TOTAL RF		R\$ 2.406.958.417,58	80,84%
Renda Variável			
BEM - DTVM LTDA (GRUPO BRADESCO)		R\$ 323.070.941,56	10,85%
CAIXA ECONOMICA FEDERAL		R\$ 113.033.597,71	3,80%
BB DTVM (GRUPO BANCO DO BRASIL)		R\$ 61.944.490,16	2,08%
BANCO BNP PARIBAS BRASIL S.A. (GRUPO BNP)		R\$ 37.426.884,18	1,26%
SANTANDER CACEIS BRASIL DTVM		R\$ 25.527.197,36	0,86%
TOTAL RV		R\$ 561.003.110,97	18,84%
Fundos Estruturados			
BNY MELLON SERVIÇOS FINANCEIROS DTVM S.A.		R\$ 6.175.938,02	0,21%
TOTAL ESTRUTURADOS		R\$ 6.175.938,02	0,21%
Fundos Imobiliários			
SINGULARE CTVM S.A.		R\$ 1.715.849,06	0,06%
BB DTVM (GRUPO BANCO DO BRASIL)		R\$ 1.537.687,26	0,05%
TOTAL IMOBILIÁRIO		R\$ 3.253.536,32	0,11%
SALDO CONTA CORRENTE		R\$ 1,00	0,00%
PATRIMÔNIO		R\$ 2.977.391.003,89	100,00%

RESUMO GERAL POR ADMINISTRADOR DE RECURSOS			
TESOURO NACIONAL		R\$ 1.867.373.178,12	62,72%
BANCO BRADESCO S.A. (GRUPO BRADESCO)		R\$ 633.692.626,97	21,28%
CAIXA ECONOMICA FEDERAL		R\$ 208.186.743,54	6,99%
BB DTVM (GRUPO BANCO DO BRASIL)		R\$ 148.632.002,83	4,99%
SANTANDER CACEIS BRASIL DTVM		R\$ 74.174.976,17	2,49%
BANCO BNP PARIBAS BRASIL S.A. (GRUPO BNP)		R\$ 37.426.884,18	1,26%
BNY MELLON SERVIÇOS FINANCEIROS DTVM S.A.		R\$ 6.175.938,02	0,21%
SINGULARE CTVM S.A.		R\$ 1.728.653,07	0,06%
TOTAL		R\$ 2.977.391.002,89	100,00%

ATIVOS DA CARTEIRA DE INVESTIMENTOS RECIPREV

Nome do Fundo	Gestor	Administrador	Taxa de Administração Anual (%)	Benchmark (Índice de Referência anual)	Taxa Performance*	% PL RECIPREV	% PL Fundo	Valor (R\$)	CNPJ	Rentabilidade do Produto (mensal)	Rentabilidade do Produto (anual)	Prazo de Liquidação	Artigo da Resolução 4.963/21	Classificação Risco do Fundo
BB PREVIDENCIÁRIO RENDA FIXA FLUXO FUNDO DE INVESTIMENTO EM COTAS DE FUNDOS DE INVESTIMENTO	BB DTVM (GRUPO BANCO DO BRASIL)	BB DTVM (GRUPO BANCO DO BRASIL)	1,00%	CDI	Não possui	0,25%	0,19%	R\$ 7.422.915,90	13.077.415/0001-05	1,04%	4,93%	Curto Prazo	Fundos de Investimento em Renda Fixa Geral - Art. 7º, III, "a"	Risco Muito Alto
BB PREVIDENCIÁRIO RENDA FIXA TÍTULOS PÚBLICOS IPCA FUNDO DE INVESTIMENTO	BB DTVM (GRUPO BANCO DO BRASIL)	BB DTVM (GRUPO BANCO DO BRASIL)	0,15%	IPCA + 6,00%	Não possui	0,00%	0,00%	R\$ 0,00	15.486.093/0001-83	1,19%	5,87%	Curto Prazo	Fundos de Investimento - 100% Títulos Públicos SELIC - Art. 7º, I, "b"	Risco Alto
BB PREVIDENCIÁRIO RENDA FIXA TÍTULOS PÚBLICOS IPCA III FUNDO DE INVESTIMENTO	BB DTVM (GRUPO BANCO DO BRASIL)	BB DTVM (GRUPO BANCO DO BRASIL)	0,20%	IPCA + 6,00%	Não possui	0,57%	9,05%	R\$ 16.881.467,67	19.303.795/0001-35	-0,01%	4,57%	Longo Prazo	Fundos de Investimento - 100% Títulos Públicos SELIC - Art. 7º, I, "b"	Risco Muito Alto
BB PREVIDENCIÁRIO RENDA FIXA TÍTULOS PÚBLICOS IPCA VI FUNDO DE INVESTIMENTO	BB DTVM (GRUPO BANCO DO BRASIL)	BB DTVM (GRUPO BANCO DO BRASIL)	0,20%	IMA-B	Não possui	0,37%	10,61%	R\$ 10.986.994,36	19.523.306/0001-50	-0,01%	4,56%	Médio Prazo	Fundos de Investimento - 100% Títulos Públicos SELIC - Art. 7º, I, "b"	Risco Alto
BB PREVIDENCIÁRIO RENDA FIXA IDKA2 TÍTULOS PÚBLICOS FUNDO DE INVESTIMENTO	BB DTVM (GRUPO BANCO DO BRASIL)	BB DTVM (GRUPO BANCO DO BRASIL)	0,20%	IDKA IPCA 2A	Não possui	0,45%	0,18%	R\$ 13.356.400,87	13.322.205/0001-35	0,39%	5,49%	Curto Prazo	Fundos de Investimento - 100% Títulos Públicos SELIC - Art. 7º, I, "b"	Risco Muito Baixo
BNB SOBERANO FUNDO DE INVESTIMENTO RENDA FIXA	BANCO DO NORDESTE DO BRASIL S.A.	SANTANDER CACEIS BRASIL DTVM	0,20%	CDI	Não possui	2,06%	3,63%	R\$ 61.443.251,09	30.568.193/0001-42	1,15%	5,33%	Curto Prazo	Fundos de Investimento - 100% Títulos Públicos SELIC - Art. 7º, I, "b"	Risco Muito Baixo
SOMMA TORINO FI RENDA FIXA CRÉDITO PRIVADO	SOMMA INVESTIMENTOS S/A	BEM - DTVM LTDA (GRUPO BRADESCO)	0,50%	CDI	Não possui	0,23%	2,98%	R\$ 6.773.792,22	28.206.220/0001-95	1,43%	2,58%	Curto Prazo	Fundos de Investimento em Renda Fixa Crédito Privado - Art. 7º, V, "b"	Risco Baixo
FUNDO DE INVESTIMENTO EM COTAS DE FUNDOS DE INVESTIMENTO RENDA FIXA CURTO PRAZO PODER PÚBLICO	BRAM - DTVM (GRUPO BRADESCO)	BANCO BRADESCO S.A. (GRUPO BRADESCO)	3,00%	CDI	Não possui	0,01%	0,01%	R\$ 190.608,35	13.397.466/0001-14	0,95%	4,48%	Curto Prazo	Fundos de Investimento em Renda Fixa Geral - Art. 7º, III, "a"	Risco Muito Baixo
LETRA FINANCEIRA DO BRADESCO LF00220095R (1288237000000002688)	BANCO BRADESCO S.A. (GRUPO BRADESCO)	BANCO BRADESCO S.A. (GRUPO BRADESCO)	0,00%	IPCA+6,71%	Não possui	6,81%	-	R\$ 202.869.626,07	00.066.670/0001-00	1,18%	6,13%	Médio Prazo	Ativos de Renda Fixa Emitidos por Instituições Financeiras - Art. 7º, IV	Risco Muito Baixo
LETRA FINANCEIRA DO BRADESCO LF002200LEI (12882370000000003145)	BANCO BRADESCO S.A. (GRUPO BRADESCO)	BANCO BRADESCO S.A. (GRUPO BRADESCO)	0,00%	IPCA+6,60%	Não possui	2,93%	-	R\$ 87.340.282,86	00.066.670/0001-00	1,13%	6,07%	Médio Prazo	Ativos de Renda Fixa Emitidos por Instituições Financeiras - Art. 7º, IV	Risco Muito Baixo
FUNDO DE INVESTIMENTO CAIXA BRASIL 2024 I TÍTULOS PÚBLICOS RENDA FIXA	CAIXA DTVM S/A	CAIXA ECONOMICA FEDERAL	0,20%	IMA-B	Não possui	0,91%	5,61%	R\$ 27.047.656,50	18.598.288/0001-03	-0,01%	4,57%	Médio Prazo	Fundos de Investimento - 100% Títulos Públicos SELIC - Art. 7º, I, "b"	Risco Médio
FUNDO DE INVESTIMENTO CAIXA BRASIL 2024 IV TÍTULOS PÚBLICOS RENDA FIXA	CAIXA DTVM S/A	CAIXA ECONOMICA FEDERAL	0,20%	IMA-B	Não possui	1,09%	0,90%	R\$ 32.580.094,80	20.139.595/0001-78	-0,01%	4,58%	Médio Prazo	Fundos de Investimento - 100% Títulos Públicos SELIC - Art. 7º, I, "b"	Risco Médio
FUNDO DE INVESTIMENTO CAIXA BRASIL 2030 II TÍTULOS PÚBLICOS RENDA FIXA	CAIXA DTVM S/A	CAIXA ECONOMICA FEDERAL	0,20%	IMA-B	Não possui	0,25%	0,85%	R\$ 7.551.233,56	19.769.046/0001-06	2,84%	9,40%	Longo Prazo	Fundos de Investimento - 100% Títulos Públicos SELIC - Art. 7º, I, "b"	Risco Médio
FUNDO DE INVESTIMENTO CAIXA BRASIL 2030 III TÍTULOS PÚBLICOS RENDA FIXA	CAIXA DTVM S/A	CAIXA ECONOMICA FEDERAL	0,20%	IMA-B	Não possui	0,40%	5,06%	R\$ 11.921.525,00	20.139.534/0001-00	2,84%	9,39%	Longo Prazo	Fundos de Investimento - 100% Títulos Públicos SELIC - Art. 7º, I, "b"	Risco Médio
CAIXA BRASIL IDKa IPCA 2A TÍTULOS PÚBLICOS RENDA FIXA LONGO PRAZO	CAIXA DTVM S/A	CAIXA ECONOMICA FEDERAL	0,20%	IDKA IPCA 2A	Não possui	0,19%	0,08%	R\$ 5.516.983,73	14.386.926/0001-71	0,41%	5,12%	Curto Prazo	Fundos de Investimento - 100% Títulos Públicos SELIC - Art. 7º, I, "b"	Risco Médio
CAIXA BRASIL DISPONIBILIDADES FIC RENDA FIXA	CAIXA DTVM S/A	CAIXA ECONOMICA FEDERAL	0,80%	CDI	Não possui	0,02%	0,06%	R\$ 532.331,82	14.508.643/0001-55	0,71%	0,71%	Curto Prazo	Fundos de Investimento - 100% Títulos Públicos SELIC - Art. 7º, I, "b"	Risco Muito Baixo
XP INFLAÇÃO REFERENCIADO IPCA FUNDO DE INVESTIMENTO RENDA FIXA LONGO PRAZO	XP VISTA ASSET MANAGEMENT LTDA	SANTANDER CACEIS BRASIL DTVM	0,50%	IPCA	Não possui	1,13%	8,69%	R\$ 33.709.894,74	14.146.491/0001-98	2,08%	4,28%	Curto Prazo	Fundos de Investimento em Renda Fixa Geral - Art. 7º, III, "a"	Risco Alto
FUNDO DE INVESTIMENTO EM DIREITOS CREDITÓRIOS MULTISSETORIAL INVEST DUNAS LP (COTAS SÊNIORES)	SINGULARE CTVM S.A.	SINGULARE CTVM S.A.	0,20%	125% do DI	Não possui	0,00%	14,22%	R\$ 12.804,01	13.633.964/0001-19	27,21%	19,12%	Médio Prazo	Fundos de Investimento em Direitos Creditórios (FIDC) - Cota Sênior - Art. 7º, V, "a"	Risco Muito Alto

Nome do Fundo	Gestor	Administrador	Taxa de Administração Anual (%)	Benchmark (Índice de Referência anual)	Taxa Performance*	% PL RECIPREV	% PL Fundo		Valor (R\$)	CNPJ	Rentabilidade do Produto (mensal)	Rentabilidade do Produto (anual)	Prazo de Liquidação	Artigo da Resolução 4.963/21	Classificação Risco do Fundo
MONGERAL AEGON FI RENDA FIXA CRÉDITO PRIVADO LP	MONGERAL AEGON INVESTIMENTOS LTDA	BEM - DTVM LTDA (GRUPO BRADESCO)	0,40%	CDI	0,2	0,45%	3,43%	R\$	13.447.375,92	19.488.768/0001-84	0,73%	1,12%	Curto Prazo	Fundos de Investimento em Renda Fixa - Crédito Privado - Art. 7º, V,"a"	Risco Baixo
TESOURO IPCA COM JUROS SEMESTRAIS (ANTIGA NTN-B 2045)-CÓDIGO: 10359219 (7604)	TESOURO NACIONAL	TESOURO NACIONAL	0,00%	IPCA+7.002299%%	Não possui	1,24%	-	R\$	36.949.852,92		1,14%	6,22%	Longo Prazo	Títulos Públicos de Emissão do Tesouro Nacional - SELIC - Art. 7º, I,"a"	Risco Muito Baixo
TESOURO IPCA COM JUROS SEMESTRAIS (ANTIGA NTN-B 2045)-CÓDIGO: 10359220 (7608)	TESOURO NACIONAL	TESOURO NACIONAL	0,00%	IPCA+7.002655%	Não possui	2,67%	-	R\$	79.438.723,55		1,14%	6,22%	Longo Prazo	Títulos Públicos de Emissão do Tesouro Nacional - SELIC - Art. 7º, I,"a"	Risco Muito Baixo
TESOURO IPCA COM JUROS SEMESTRAIS (ANTIGA NTN-B 2045)-CÓDIGO: 6650570 (7647)	TESOURO NACIONAL	TESOURO NACIONAL	0,00%	IPCA+6.261127%	Não possui	1,35%	-	R\$	40.207.215,04		1,08%	5,92%	Longo Prazo	Títulos Públicos de Emissão do Tesouro Nacional - SELIC - Art. 7º, I,"a"	Risco Muito Baixo
TESOURO IPCA COM JUROS SEMESTRAIS (ANTIGA NTN-B 2045)-CÓDIGO: 6650571 (7632)	TESOURO NACIONAL	TESOURO NACIONAL	0,00%	IPCA+6.269771%	Não possui	1,35%	-	R\$	40.166.525,86		1,08%	5,92%	Longo Prazo	Títulos Públicos de Emissão do Tesouro Nacional - SELIC - Art. 7º, I,"a"	Risco Muito Baixo
TESOURO IPCA COM JUROS SEMESTRAIS (NTN-B 2045- CÓDIGO: 15759226)	TESOURO NACIONAL	TESOURO NACIONAL	0,00%	IPCA+4,86%	Não possui	1,60%	-	R\$	47.631.379,38		0,97%	5,35%	Longo Prazo	Títulos Públicos de Emissão do Tesouro Nacional - SELIC - Art. 7º, I,"a"	Risco Muito Baixo
TESOURO IPCA COM JUROS SEMESTRAIS (NTN-B 2045- CÓDIGO: 15759225)	TESOURO NACIONAL	TESOURO NACIONAL	0,00%	IPCA+4,86%	Não possui	1,60%	-	R\$	47.631.379,38		0,97%	5,35%	Longo Prazo	Títulos Públicos de Emissão do Tesouro Nacional - SELIC - Art. 7º, I,"a"	Risco Muito Baixo
TESOURO IPCA COM JUROS SEMESTRAIS (NTN-B 2045- CÓDIGO: 15759224)	TESOURO NACIONAL	TESOURO NACIONAL	0,00%	IPCA+4,86%	Não possui	1,60%	-	R\$	47.631.379,38		0,97%	5,35%	Longo Prazo	Títulos Públicos de Emissão do Tesouro Nacional - SELIC - Art. 7º, I,"a"	Risco Muito Baixo
TESOURO IPCA COM JUROS SEMESTRAIS (NTN-B 2040- CÓDIGO: 15860603)	TESOURO NACIONAL	TESOURO NACIONAL	0,00%	IPCA+4,94%	Não possui	6,31%	-	R\$	187.837.556,20		0,99%	5,38%	Longo Prazo	Títulos Públicos de Emissão do Tesouro Nacional - SELIC - Art. 7º, I,"a"	Risco Muito Baixo
TESOURO IPCA COM JUROS SEMESTRAIS (NTN-B 2040- CÓDIGO: 15860602)	TESOURO NACIONAL	TESOURO NACIONAL	0,00%	IPCA+4,94%	Não possui	0,79%	-	R\$	23.479.694,53		0,99%	5,38%	Longo Prazo	Títulos Públicos de Emissão do Tesouro Nacional - SELIC - Art. 7º, I,"a"	Risco Muito Baixo
TESOURO IPCA COM JUROS SEMESTRAIS (NTN-B 2040- CÓDIGO: 15860600)	TESOURO NACIONAL	TESOURO NACIONAL	0,00%	IPCA+4,94%	Não possui	1,58%	-	R\$	46.959.389,05		0,99%	5,38%	Longo Prazo	Títulos Públicos de Emissão do Tesouro Nacional - SELIC - Art. 7º, I,"a"	Risco Muito Baixo
TESOURO IPCA COM JUROS SEMESTRAIS (NTN-B 2040- CÓDIGO: 15917043)	TESOURO NACIONAL	TESOURO NACIONAL	0,00%	IPCA+5,00%	Não possui	1,82%	-	R\$	54.125.645,12		0,99%	2,69%	Longo Prazo	Títulos Públicos de Emissão do Tesouro Nacional - SELIC - Art. 7º, I,"a"	Risco Muito Baixo
TESOURO IPCA COM JUROS SEMESTRAIS (NTN-B 2040- CÓDIGO: 17223138)	TESOURO NACIONAL	TESOURO NACIONAL	0,00%	IPCA+5,265%	Não possui	1,52%	-	R\$	45.369.127,49		1,01%	2,72%	Longo Prazo	Títulos Públicos de Emissão do Tesouro Nacional - SELIC - Art. 7º, I,"a"	Risco Muito Baixo
TESOURO IPCA COM JUROS SEMESTRAIS (NTN-B 2040- CÓDIGO: 17223139)	TESOURO NACIONAL	TESOURO NACIONAL	0,00%	IPCA+5,265%	Não possui	4,57%	-	R\$	136.107.382,47		1,01%	2,72%	Longo Prazo	Títulos Públicos de Emissão do Tesouro Nacional - SELIC - Art. 7º, I,"a"	Risco Muito Baixo
TESOURO IPCA COM JUROS SEMESTRAIS (NTN-B 2040- CÓDIGO: 17223140)	TESOURO NACIONAL	TESOURO NACIONAL	0,00%	IPCA+5,265%	Não possui	6,10%	-	R\$	181.476.509,96		1,01%	2,72%	Longo Prazo	Títulos Públicos de Emissão do Tesouro Nacional - SELIC - Art. 7º, I,"a"	Risco Muito Baixo
TESOURO IPCA COM JUROS SEMESTRAIS (NTN-B 2040- CÓDIGO: 17223141)	TESOURO NACIONAL	TESOURO NACIONAL	0,00%	IPCA+5,270%	Não possui	1,52%	-	R\$	45.345.233,95		1,01%	2,72%	Longo Prazo	Títulos Públicos de Emissão do Tesouro Nacional - SELIC - Art. 7º, I,"a"	Risco Muito Baixo

Nome do Fundo	Gestor	Administrador	Taxa de Administração Anual (%)	Benchmark (Índice de Referência anual)	Taxa Performance*	% PL RECIPREV	% PL Fundo	Valor (R\$)	CNPJ	Rentabilidade do Produto (mensal)	Rentabilidade do Produto (anual)	Prazo de Liquidação	Artigo da Resolução 4.963/21	Classificação Risco do Fundo	
TESOURO IPCA COM JUROS SEMESTRAIS (NTN-B 2045- CÓDIGO: 19447309)	TESOURO NACIONAL	TESOURO NACIONAL	0,00%	IPCA+5,730%	Não possui	3,71%	R\$	110.371.575,42		-1,75%	2,78%	Longo Prazo	Títulos Públicos de Emissão do Tesouro Nacional - SELIC - Art. 7º, I,"a"	Risco Muito Baixo	
TESOURO IPCA COM JUROS SEMESTRAIS (NTN-B 2040- CÓDIGO: 37517319)	TESOURO NACIONAL	TESOURO NACIONAL	0,00%	IPCA+5,775%	Não possui	9,09%	R\$	270.648.999,84		0,24%	0,24%	Longo Prazo	Títulos Públicos de Emissão do Tesouro Nacional - SELIC - Art. 7º, I,"a"	Risco Muito Baixo	
TESOURO IPCA COM JUROS SEMESTRAIS (NTN-B 2040- CÓDIGO: 15836500)	TESOURO NACIONAL	TESOURO NACIONAL	0,00%	IPCA+4,94%	Não possui	1,58%	-	R\$	46.959.389,05	0,99%	5,38%	Longo Prazo	Títulos Públicos de Emissão do Tesouro Nacional - SELIC - Art. 7º, I,"a"	Risco Muito Baixo	
TESOURO IPCA COM JUROS SEMESTRAIS (NTN-B 2040- CÓDIGO: 15836499)	TESOURO NACIONAL	TESOURO NACIONAL	0,00%	IPCA+4,93%	Não possui	4,74%	-	R\$	141.028.708,83	0,99%	5,38%	Longo Prazo	Títulos Públicos de Emissão do Tesouro Nacional - SELIC - Art. 7º, I,"a"	Risco Muito Baixo	
TESOURO IPCA COM JUROS SEMESTRAIS (NTN-B 2045- CÓDIGO: 15786866)	TESOURO NACIONAL	TESOURO NACIONAL	0,00%	IPCA+4,865%	Não possui	3,20%	-	R\$	95.203.004,28	0,97%	5,35%	Longo Prazo	Títulos Públicos de Emissão do Tesouro Nacional - SELIC - Art. 7º, I,"a"	Risco Muito Baixo	
TESOURO IPCA COM JUROS SEMESTRAIS (NTN-B 2045- CÓDIGO: 15786865)	TESOURO NACIONAL	TESOURO NACIONAL	0,00%	IPCA+4,865%	Não possui	4,80%	-	R\$	142.804.506,42	0,97%	5,35%	Longo Prazo	Títulos Públicos de Emissão do Tesouro Nacional - SELIC - Art. 7º, I,"a"	Risco Muito Baixo	
Renda Fixa						80,84%	R\$	2.406.958.417,58			0,98%				
CONSTÂNCIA FUNDAMENTO FIA	CONSTÂNCIA INVESTIMENTOS LTDA	BEM - DTVM LTDA (GRUPO BRADESCO)	2,00%	IBOVESPA	20,00%	2,31%	5,79%	R\$	68.846.625,04	11.182.064/0001-77	6,40%	3,77%	Curto Prazo	Fundos de Investimento em Ações - Art. 8º, I,"a"	Risco Alto
SOMMA BRASIL FUNDO DE INVESTIMENTO EM AÇÕES	SOMMA INVESTIMENTOS S/A	BEM - DTVM LTDA (GRUPO BRADESCO)	2,00%	IBOVESPA	20,00%	1,04%	10,42%	R\$	31.077.920,93	14.550.994/0001-24	4,06%	-5,05%	Curto Prazo	Fundos de Investimento em Ações - Art. 8º, I,"a"	Risco Alto
AZ QUEST SMALL MID CAPS FUNDO DE INVESTIMENTO EM COTAS DE FUNDOS DE INVESTIMENTO DE AÇÕES	AZ QUEST INVESTIMENTOS LTDA	BEM - DTVM LTDA (GRUPO BRADESCO)	2,50%	Índice Small Cap	20,00%	1,79%	6,78%	R\$	53.350.633,79	11.392.165/0001-72	4,56%	0,58%	Curto Prazo	Fundos de Investimento em Ações - Art. 8º, I,"a"	Risco Alto
FINACAP MAURITSSTAD FUNDO DE INVESTIMENTO EM AÇÕES	FINACAP INVESTIMENTOS LTDA	BEM - DTVM LTDA (GRUPO BRADESCO)	2,00%	IBOVESPA	20,00%	0,75%	8,04%	R\$	22.303.104,89	05.964.067/0001-60	8,40%	3,71%	Curto Prazo	Fundos de Investimento em Ações - Art. 8º, I,"a"	Risco Alto
BNP PARIBAS ACTION FIC FI AÇÕES	BNP Paribas Asset Management Brasil (GRUPO BNP)	BANCO BNP PARIBAS BRASIL S.A. (GRUPO BNP)	2,00%	IBOVESPA	20,00%	0,54%	8,76%	R\$	16.089.482,83	12.239.939/0001-92	3,42%	-0,68%	Curto Prazo	Fundos de Investimento em Ações - Art. 8º, I,"a"	Risco Alto
BNP PARIBAS SMALL CAPS FUNDO DE INVESTIMENTO EM AÇÕES	BNP Paribas Asset Management Brasil (GRUPO BNP)	BANCO BNP PARIBAS BRASIL S.A. (GRUPO BNP)	2,00%	SMLL	20,00%	0,72%	8,34%	R\$	21.337.401,34	11.108.013/0001-03	9,56%	4,08%	Curto Prazo	Fundos de Investimento em Ações - Art. 8º, I,"a"	Risco Alto
BB ACÕES SELEÇÃO FATORIAL FUNDO DE INVESTIMENTO EM COTAS DE FUNDOS DE INVESTIMENTO	BB DTVM (GRUPO BANCO DO BRASIL)	BB DTVM (GRUPO BANCO DO BRASIL)	2,00%	IBOVESPA	20,00%	2,08%	4,86%	R\$	61.944.490,16	07.882.792/0001-14	3,08%	-3,48%	Curto Prazo	Fundos de Investimento em Ações - Art. 8º, I,"a"	Risco Alto
XP DIVIDENDOS FUNDO DE INVESTIMENTO DE AÇÕES	XP GESTÃO DE RECURSOS LTDA	SANTANDER CACEIS BRASIL DTVM	3,00%	Sem benchmark	Não possui	0,86%	8,58%	R\$	25.527.197,36	16.575.255/0001-12	4,02%	4,30%	Curto Prazo	Fundos de Investimento em Ações - Art. 8º, I,"a"	Risco Alto
BRADESCO FUNDO DE INVESTIMENTO EM AÇÕES MID SMALL CAPS	BRAM - DTVM (GRUPO BRADESCO)	BEM - DTVM LTDA (GRUPO BRADESCO)	1,50%	IBRX	Não possui	1,56%	6,34%	R\$	46.500.628,20	06.988.623/0001-09	9,65%	-2,13%	Curto Prazo	Fundos de Investimento em Ações - Art. 8º, I,"a"	Risco Alto
OCCAM FIC FIA	OCCAM BRASIL GESTÃO DE RECURSOS LTDA	BEM - DTVM LTDA (GRUPO BRADESCO)	2,50%	IBOVESPA	0,2	1,08%	3,83%	R\$	32.172.550,57	11.628.883/0001.03	0,44%	-5,07%	Curto Prazo	Fundos de Investimento em Ações - Art. 8º, I,"a"	Risco Alto
FUNDO DE INVESTIMENTO EM COTAS DE FUNDOS DE INVESTIMENTO DE AÇÕES CAIXA AÇÕES MULTIGESTOR	CAIXA DTVM S/A	CAIXA ECONOMICA FEDERAL	1,50%	IBOVESPA	Não possui	1,31%	6,56%	R\$	39.107.767,44	30.068.224/0001-04	6,15%	-0,76%	Curto Prazo	Fundos de Investimento em Ações - Art. 8º, I,"a"	Risco Alto
FUNDO DE INVESTIMENTO EM COTAS DE FUNDOS DE INVESTIMENTO EM AÇÕES CAIXA VALOR DIVIDENDOS RPPS	VINCI EQUITIES GESTORA DE RECURSOS LTDA (GRUPO VINCI PARTNERS)	CAIXA ECONOMICA FEDERAL	1,72%	IDIV	20,00%	2,48%	8,31%	R\$	73.925.830,28	15.154.441/0001-15	2,30%	1,88%	Curto Prazo	Fundos de Investimento em Ações - Art. 8º, I,"a"	Risco Alto

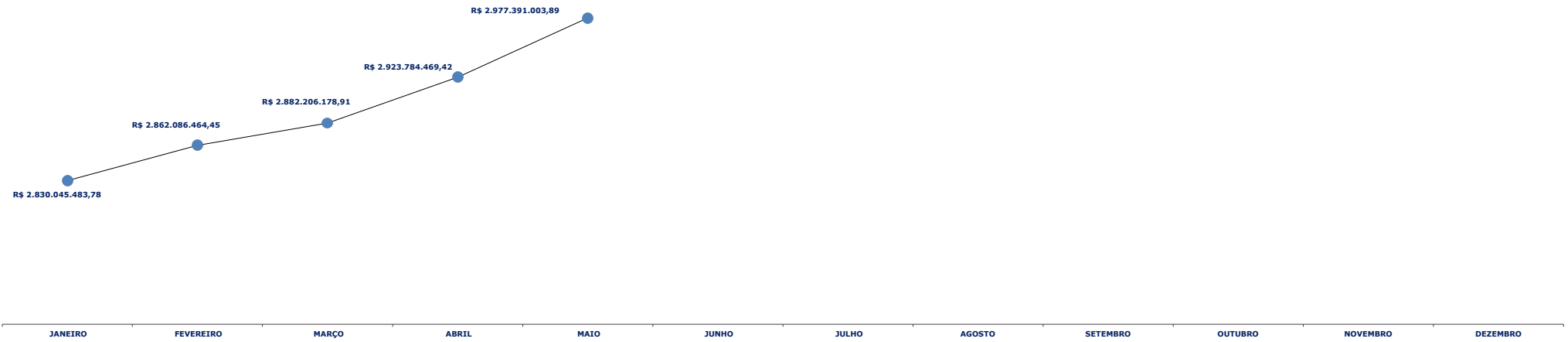
Nome do Fundo	Gestor	Administrador	Taxa de Administração Anual (%)	Benchmark (Índice de Referência anual)	Taxa Performance*	% PL RECIPREV	% PL Fundo	Valor (R\$)	CNPJ	Rentabilidade do Produto (mensal)	Rentabilidade do Produto (anual)	Prazo de Liquidação	Artigo da Resolução 4.963/21	Classificação do Fundo
SUL AMERICA SELECTION FIC FIA	SULAMÉRICA INVESTIMENTOS GESTORA DE RECURSOS S.A.	BEM - DTVM LTDA (GRUPO BRADESCO)	2,00%	IVBX-2	20,00%	0,99%	12,55%	R\$ 29.591.475,47	34.525.068/0001-06	6,33%	-1,71%	Curto Prazo	Fundos de Investimento em Ações - Art. 8º, I, "a"	Risco Muito Alto
VINCI GAS DIVIDENDOS FUNDO DE INVESTIMENTO EM AÇÕES	VINCI EQUITIES GESTORA DE RECURSOS LTDA (GRUPO VINCI PARTNERS)	BEM - DTVM LTDA (GRUPO BRADESCO)	2,00%	IBOVESPA	20,00%	1,32%	8,43%	R\$ 39.228.002,67	07.488.106/0001-25	3,26%	-0,62%	Curto Prazo	Fundos de Investimento em Ações - Art. 8º, I, "a"	Risco Muito Alto
Renda Variável						18,84%		R\$ 561.003.110,97			4,91%			
Exterior						0,00%		R\$ -			0,00%			
BRASIL FLORESTAL - FUNDO DE INVESTIMENTO EM PARTICIPAÇÕES MULTISTRATÉGIA	QUELUZ GESTÃO DE RECURSOS FINANCEIROS LTDA	BNY MELLON SERVIÇOS FINANCEIROS DTVM S.A.	1,50%	IPCA+9,00%	Não possui	0,21%	4,55%	R\$ 6.175.938,02	12.312.767/0001-35	-0,03%	-0,16%	Curto Prazo	Fundos de Investimento em Participações (FIP) - Art. 10, II	Risco Muito Alto
Fundos Estruturados						0,21%		R\$ 6.175.938,02			-0,03%			
SINGULARE FUNDO DE INVESTIMENTO IMOBILIÁRIO	SINGULARE CTVM S.A.	SINGULARE CTVM S.A.	1,36%	IPCA+7,50%	20,00%	0,06%	21,88%	R\$ 1.715.849,06	16.841.067/0001-99	1,20%	13,51%	Médio Prazo	Fundos de Investimento Imobiliário (FII) - Art. 11	Risco Médio
BB RECEBIVEIS IMOBILIÁRIOS FUNDO DE INVESTIMENTO IMOBILIÁRIO. FII	RIO BRAVO INVESTIMENTOS LTDA	BB DTVM (GRUPO BANCO DO BRASIL)	0,85%	IPCA + 6,9506%	20,00%	0,05%	4,83%	R\$ 1.537.687,26	20.716.161/0001-93	0,96%	5,80%	Médio Prazo	Fundos de Investimento Imobiliário (FII) - Art. 11	Risco Médio
Fundos Imobiliários						0,11%		R\$ 3.253.536,32			1,08%			
Empréstimos Consignados						0,00%		R\$ -			0,00%			
Saldo Conta Corrente						0,00%		R\$ 1,00						
Total Geral						100,00%		R\$ 2.977.391.003,89			Rentabilidade Reciprev	1,69%		

* A taxa de performance sempre será cobrada sobre o valor acima do benchmark.

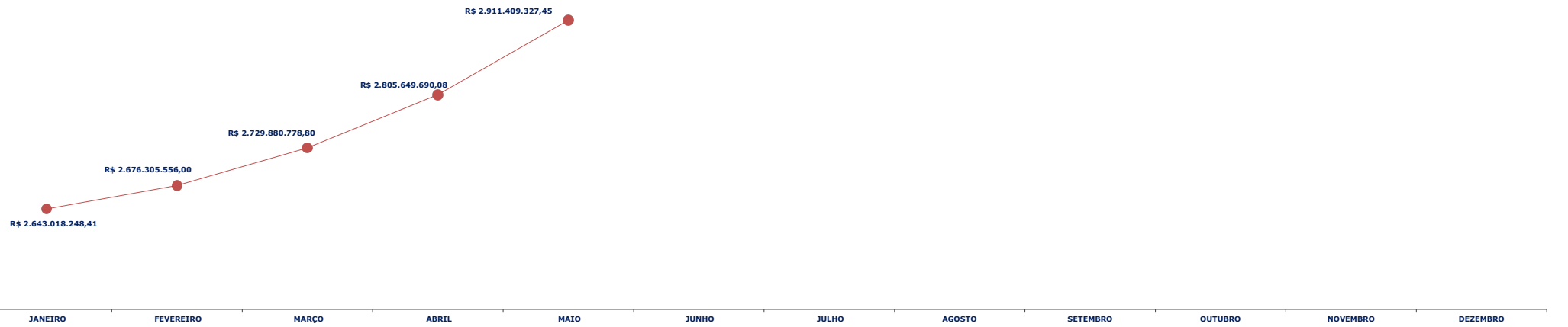
* A partir de 01/01/2019, os títulos públicos do Tesouro Nacional em posse do Fundo Previdenciário RECIPREV: TESOURO IPCA COM JUROS SEMESTRAIS COM VENCIMENTO EM 15/05/2045 (ANTIGA NTN-B 2045)-CÓDIGO: 10359219; TESOURO IPCA COM JUROS SEMESTRAIS (ANTIGA NTN-B 2045)-CÓDIGO: 10359220; TESOURO IPCA COM JUROS SEMESTRAIS (ANTIGA NTN-B 2045)-CÓDIGO: 6650570 e TESOURO IPCA COM JUROS SEMESTRAIS (ANTIGA NTN-B 2045)-CÓDIGO: 6650571, passaram a ser marcados pela "CURVA DE JUROS", de aquisição dos títulos, respectivamente: IPCA+7.002299%; IPCA+7.002655%; IPCA+6.261127% e IPCA+6.269771%, conforme definido na Política de Investimentos de 2019 e em conformidade com as normas da Secretaria de Previdência (Portaria nº 577, de 27 de dezembro de 2017 e Portaria SPREV nº 4, de 05 de fevereiro de 2018). Como os títulos são de longo prazo e com expectativa de se levar ao vencimento final, com a marcação pela curva de juros, evitaremos a volatilidade dos mesmos. O total dos referidos títulos em 31/12/2018, apresentavam "valor de mercado" já que eram "marcados à mercado", o valor de R\$ 187.984.960,92. Com a mudança de metodologia, passando a ser usada marcação pela "curva de juros", o valor dos mesmos no dia 01/01/2019, passou a valer R\$ 150.374.784,14, correspondente ao valor de aquisição atualizados pelas taxas de compra de cada um. Deste modo, apesar da redução do Patrimônio Líquido da carteira, no valor equivalente a diferença do preço à mercado e na curva de juros, reduzimos a volatilidade da carteira e utilizamos o valor real dos ativos até o seu vencimento, nesta data os preços à mercado e pela curva de juros se encontram. A partir de setembro de 2021, iniciamos a compra de NTN-B 2040 e 2045, com todas marcadas pela curva de juros.

TESOURO IPCA COM JUROS SEMESTRAIS (ANTIGA NTN-B 2040 E 2045) / Marcação a Mercado	R\$	1.801.391.501,68
Preço da Carteira à Mercado	R\$	2.911.409.327,45
Provisão para perdas futuras de investimentos	R\$	4.949.395,86

Evolução Mensal do Patrimônio Líquido da Carteira de Investimentos na Curva RECIPREV 2023



Evolução Mensal do Patrimônio Líquido da Carteira de Investimentos à Mercado RECIPREV 2023



RESUMO POR ADMINISTRADOR/GRUPO ECONÔMICO

ADMINISTRADORES DE RECURSOS	GRUPO ECONÔMICO DO ADMINISTRADOR DE RECURSOS	GESTORES DE RECURSOS	VALOR	% CARTEIRA	
		GESTOR	VALOR	% CARTEIRA	
		BB DTVM (GRUPO BANCO DO BRASIL)	R\$ 110.592.268,97	3,71%	
		RIO BRAVO INVESTIMENTOS LTDA	R\$ 1.537.687,26	0,05%	
		TOTAL	R\$ 112.129.956,23	3,77%	
		GESTOR	VALOR	% CARTEIRA	
		CAIXA DTVM S/A	R\$ 124.257.592,85	4,17%	
		VINCI EQUITIES GESTORA DE RECURSOS LTDA (GRUPO VINCI PARTNERS)	R\$ 73.925.830,28	2,48%	
		TOTAL	R\$ 198.183.423,13	6,66%	
		CUSTODIA	VALOR	% CARTEIRA	
		TESOURO NACIONAL - Valor na Curva	R\$ 1.867.373.178,12	62,72%	
		TESOURO NACIONAL - Valor à Mercado	R\$ 1.801.391.501,68	61,87%	
		TOTAL	R\$ 3.668.764.679,79	124,59%	
		GESTOR	VALOR	% CARTEIRA	
		BRAM - DTVM (GRUPO BRADESCO)	R\$ 190.608,35	0,01%	
		BANCO BRADESCO S.A. (GRUPO BRADESCO)	R\$ 290.209.908,93	9,75%	
		TOTAL	R\$ 290.400.517,28	9,75%	
		GESTOR	VALOR	% CARTEIRA	
		BRAM - DTVM (GRUPO BRADESCO)	R\$ 46.500.628,20	1,56%	
		CONSTÂNCIA INVESTIMENTOS LTDA	R\$ 68.846.625,04	2,31%	
		SULAMÉRICA INVESTIMENTOS GESTORA DE RECURSOS S.A.	R\$ 29.591.475,47	0,99%	
		VINCI EQUITIES GESTORA DE RECURSOS LTDA (GRUPO VINCI PARTNERS)	R\$ 39.228.002,67	1,32%	
		MONGERAL AEGON INVESTIMENTOS LTDA	R\$ 13.447.375,92	0,45%	
		AZ QUEST INVESTIMENTOS LTDA	R\$ 53.350.633,79	1,79%	
		SOMMA INVESTIMENTOS S/A	R\$ 37.851.713,15	1,27%	
		OCCAM BRASIL GESTÃO DE RECURSOS LTDA	R\$ 32.172.550,57	1,08%	
		FINACAP INVESTIMENTOS LTDA	R\$ 22.303.104,89	0,75%	
		TOTAL	R\$ 343.292.109,69	11,53%	
		GESTOR	VALOR	% CARTEIRA	
		BANCO DO NORDESTE DO BRASIL S.A.	R\$ 61.443.251,09	2,06%	
		XP GESTÃO DE RECURSOS LTDA	R\$ 25.527.197,36	0,86%	
		XP VISTA ASSET MANAGEMENT LTDA	R\$ 33.709.894,74	1,13%	
TOTAL	R\$ 120.680.343,19	4,05%			
		GESTOR	VALOR	% CARTEIRA	
		QUELUZ GESTÃO DE RECURSOS FINANCEIROS LTDA	R\$ 6.175.938,02	0,21%	
		TOTAL	R\$ 6.175.938,02	0,21%	
		GESTOR	VALOR	% CARTEIRA	
		BNP PARIBAS ASSET MANAGEMENT BRASIL (GRUPO BNP)	R\$ 37.426.884,18	1,26%	
		TOTAL	R\$ 37.426.884,18	1,26%	
		GESTOR	VALOR	% CARTEIRA	
		SINGULARE CTVM S.A.	R\$ 1.728.653,07	0,06%	
		TOTAL	R\$ 1.728.653,07	0,06%	
		TOTAL GERAL DA CARTEIRA DE INVESTIMENTOS RECIPREV	Na Curva	R\$ 2.977.391.002,89	100,00%
		À Mercado	R\$ 2.911.409.326,45		

COMPOSIÇÃO DA CARTEIRA DE INVESTIMENTOS RECIPREV - 2023

PRAZOS DE LIQUIDAÇÃO DA CARTEIRA												
CARTEIRA GERAL	RENTA FIXA		RENTA VARIÁVEL		EXTERIOR	ESTRUTURADOS		IMOBILIÁRIOS	CONSIGNADOS		TOTAL	
CURTO PRAZO (Até 60 dias)	R\$	142.393.554,64	R\$	561.003.110,97	R\$	-	R\$ 6.175.938,02	R\$	-	R\$ -	709.572.603,63	23,83%
MÉDIO PRAZO (Até 5 anos)	R\$	360.837.458,59	R\$	-	R\$ -	R\$ -	R\$ 3.253.536,32	R\$	-	R\$ -	364.090.994,92	12,23%
LONGO PRAZO (+ de 5 anos)	R\$	1.903.727.404,35	R\$	-	R\$ -	R\$ -	R\$ -	R\$ -	-	R\$ -	1.903.727.404,35	63,94%
TOTAL	R\$	2.406.958.417,58	R\$	561.003.110,97	R\$	-	R\$ 6.175.938,02	R\$ 3.253.536,32	R\$ -	R\$ -	2.977.391.002,89	100,00%

RENTA FIXA X RENTA VARIÁVEL X EXTERIOR X ESTRUTURADOS X IMOBILIÁRIOS X CONSIGNADOS		
	VALOR	%
RENTA FIXA	#####	80,84%
RENTA VARIÁVEL	R\$ 561.003.110,97	18,84%
EXTERIOR	R\$ -	0,00%
ESTRUTURADOS	R\$ 6.175.938,02	0,21%
IMOBILIÁRIOS	R\$ 3.253.536,32	0,11%
CONSIGNADOS	R\$ -	0,00%
TOTAL	#####	100,00%

COMPOSIÇÃO DOS INVESTIMENTOS DA CARTEIRA - INDICES			
INDÍCE	VALOR	%	
IPCA+ACIMA DA META	R\$ 2.217.603.923,80	74,48%	
IBOVESPA	R\$ 310.769.944,53	10,44%	
IDIV	R\$ 99.453.027,64	3,34%	
IMA-B	R\$ 90.087.504,22	3,03%	
CDI	R\$ 89.823.079,31	3,02%	
IBRX	R\$ 76.092.103,66	2,56%	
SMALL CAPS	R\$ 74.688.035,13	2,51%	
IDKA IPCA 2A	R\$ 18.873.384,60	0,63%	
TOTAL	R\$ 2.977.391.002,89	100,00%	

VOLATILIDADE DA CARTEIRA POR FUNDOS DE INVESTIMENTOS E TÍTULOS		
	VALOR	%
Volatilidade Muito Baixa	#####	75,00%
Volatilidade Alta	R\$ 421.585.397,98	14,16%
Volatilidade Muito Alta	R\$ 207.184.811,78	6,96%
Volatilidade Média	R\$ 87.871.029,92	2,95%
Volatilidade Baixa	R\$ 27.644.084,04	0,93%
TOTAL	#####	100,00%

Posição dos Gestores e Administradores da Carteira de Investimentos RECIPREV 2023

VOLUME DE APLICAÇÕES POR GESTOR

VOLUME DE APLICAÇÕES POR ADMINISTRADOR

GESTOR	VALOR APLICADO	% CARTEIRA	% Máximo Permitido	%
AZ QUEST INVESTIMENTOS LTDA	R\$ 53.350.633,79	1,79%	Máximo permitido 5,00% do volume de gestão ANBIMA	0,23%
BB DTVM (GRUPO BANCO DO BRASIL)	R\$ 110.592.268,97	3,71%		0,01%
BANCO DO NORDESTE DO BRASIL S.A.	R\$ 61.443.251,09	2,06%		0,67%
BNP Paribas Asset Management Brasil (GRUPO BNP)	R\$ 37.426.884,18	1,26%		0,06%
BRAM - DTVM (GRUPO BRADESCO)	R\$ 46.691.236,55	1,57%		0,01%
BANCO BRADESCO S.A. (GRUPO BRADESCO)	R\$ 290.209.908,93	9,75%		0,05%
CAIXA DTVM S/A	R\$ 124.257.592,85	4,17%		0,03%
CONSTÂNCIA INVESTIMENTOS LTDA	R\$ 68.846.625,04	2,31%		4,09%
FINACAP INVESTIMENTOS LTDA	R\$ 22.303.104,89	0,75%		2,64%
ICATU VANGUARDA GESTÃO DE RECURSOS LTDA	R\$ -	0,00%		0,00%
MONGERAL AEGON INVESTIMENTOS LTDA	R\$ 13.447.375,92	0,45%		0,13%
OCCAM BRASIL GESTÃO DE RECURSOS LTDA	R\$ 32.172.550,57	1,08%		0,32%
QUELUZ GESTÃO DE RECURSOS FINANCEIROS LTDA	R\$ 6.175.938,02	0,21%		6,93%
RIO BRAVO INVESTIMENTOS LTDA	R\$ 1.537.687,26	0,05%		0,02%
SINGULARE CTVM S.A.	R\$ 1.728.653,07	0,06%		0,04%
SOMMA INVESTIMENTOS S/A	R\$ 37.851.713,15	1,27%		0,68%
SULAMÉRICA INVESTIMENTOS GESTORA DE RECURSOS S.A.	R\$ 29.591.475,47	0,99%		0,08%
TESOURO NACIONAL	R\$ 1.867.373.178,12	62,72%		0,00%
VINCI EQUITIES GESTORA DE RECURSOS LTDA (GRUPO VINCI PARTNERS)	R\$ 113.153.832,94	3,80%		0,24%
XP VISTA ASSET MANAGEMENT LTDA	R\$ 33.709.894,74	1,13%		0,02%
XP GESTÃO DE RECURSOS LTDA	R\$ 25.527.197,36	0,86%	0,02%	
TOTAL	R\$ 2.977.391.002,89	100,00%		

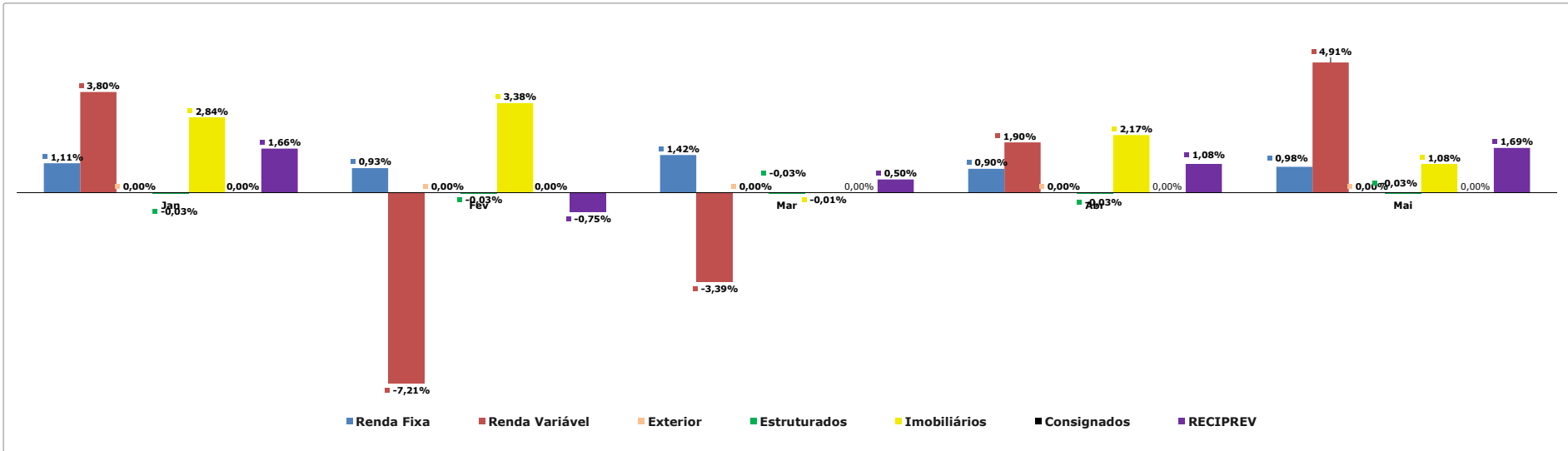
ADMINISTRADOR	VALOR APLICADO	% CARTEIRA	% Máximo Permitido	% Máximo Permitido	Percentual do Volume de Recursos Reciprev em relação ao Volume ANBIMA de ADMINISTRAÇÃO	Percentual do Volume de Administração o Anbima Junto a RPPS = Máximo 50%
BANCO BNP PARIBAS BRASIL S.A. (GRUPO BNP)	R\$ 37.426.884,18	1,26%	Máximo permitido 5,00% do volume de Administração ANBIMA	Máximo permitido de todos os RPPS 50,00% do volume de Administração ANBIMA	0,05%	1,70%
BANCO BRADESCO S.A. (GRUPO BRADESCO)	R\$ 633.692.626,97	21,28%			0,11%	1,63%
BB DTVM (GRUPO BANCO DO BRASIL)	R\$ 112.129.956,23	3,77%			0,01%	5,24%
BNY MELLON SERVIÇOS FINANCEIROS DTVM S.A.	R\$ 6.175.938,02	0,21%			0,00%	0,15%
CAIXA ECONOMICA FEDERAL	R\$ 198.183.423,13	6,66%			0,03%	11,71%
SANTANDER CACEIS BRASIL DTVM	R\$ 120.680.343,19	4,05%			0,03%	0,91%
SINGULARE CTVM S.A.	R\$ 1.728.653,07	0,06%			0,02%	6,71%
TESOURO NACIONAL	R\$ 1.867.373.178,12	62,72%			0,00%	0,00%
TOTAL	R\$ 2.977.391.002,89	100,00%				

POLÍTICA DE INVESTIMENTOS

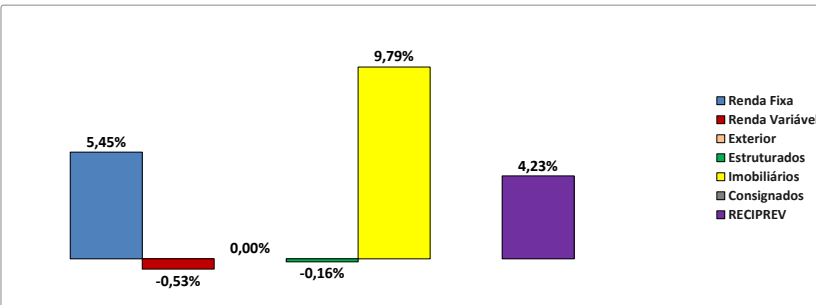
SEGMENTO	Tipo de Ativo	Limite da Resolução CMN (%)	Posição Atual da Carteira (R\$)	Posição Atual da Carteira (%)	Estratégia de Alocação - Política de Investimento de 2023			Meta de rentabilidade para o Exercício por tipo de Ativo
					Limite Inferior (%)	Estratégia Alvo (%)	Limite Superior (%)	
Renda Fixa	Títulos Públicos de emissão do TN - Art. 7º, I, a	100,00%	R\$ 1.867.373.178,12	62,72%	50,00%	52,32%	100,00%	10,86%
Renda Fixa	FI 100% títulos TN - Art. 7º, I, b	100,00%	R\$ 195.240.855,31	6,56%	7,96%	15,92%	15,00%	12,35%
Renda Fixa	ETF - 100% Títulos Públicos - Art. 7º, I, c	100,00%	R\$ 0,00	0,00%	0,00%	0,00%	0,00%	11,91%
Renda Fixa	Operações compromissadas - Art. 7º, II	5,00%	R\$ 0,00	0,00%	0,00%	0,00%	0,00%	12,47%
Renda Fixa	Fundos de Investimento em Renda Fixa - Geral - Art. 7, III, a	60,00%	R\$ 33.900.503,08	1,14%	0,73%	1,45%	3,00%	11,00%
Renda Fixa	ETF - Renda Fixa "Referenciado" - Art. 7º, III, b	60,00%	R\$ 0,00	0,00%	0,00%	0,00%	0,00%	11,00%
Renda Fixa	Ativos de Renda Fixa Emitidos por Instituições Financeiras - Art. 7º, IV	20,00%	R\$ 290.209.908,93	9,75%	4,68%	9,36%	18,00%	12,33%
Renda Fixa	Fundos de Investimento em Direitos Creditórios (FIDC) - Cota Sênior - Art. 7º, V, "a"	5,00%	R\$ 12.804,01	0,00%	0,05%	0,10%	15,00%	11,00%
Renda Fixa	Fundos de Investimento em Renda Fixa - Crédito Privado - Art. 7º, V, "b"	5,00%	R\$ 20.221.168,14	0,68%	0,58%	1,17%	3,00%	11,00%
Renda Fixa	Fundos de debêntures de infraestrutura - Art. 7º, V, "c"	5,00%	R\$ 0,00	0,00%	0,00%	0,00%	0,00%	11,00%
Renda Variável	Fundos de Investimento em Ações - Art. 8º, I, "a"	30,00%	R\$ 561.003.110,97	18,84%	9,68%	19,36%	25,00%	11,00%
Renda Variável	Fundos de Investimento em Índices de Mercado (ETF) - Renda Variável - Art. 8º, I, "b"	30,00%	R\$ 0,00	0,00%	0,00%	0,00%	0,00%	11,00%
Exterior	Fundos de Investimento em Renda Fixa - Dívida Externa - Art. 9º, I	10,00%	R\$ 0,00	0,00%	0,00%	0,00%	0,00%	6,12%
Exterior	Fundos de Investimento - Investimento no Exterior - Art. 9º, II	10,00%	R\$ 0,00	0,00%	0,00%	0,00%	0,00%	6,12%
Exterior	Fundos de Investimento em Ações - BDR Nível I - Art. 9º, III	10,00%	R\$ 0,00	0,00%	0,00%	0,00%	0,00%	10,61%
Investimentos Estruturados	Fundos de Investimento Multimercado (FIM) - Art. 10, I	10,00%	R\$ 0,00	0,00%	0,00%	0,00%	0,00%	11,00%
Investimentos Estruturados	Fundos de Investimento em Participações (FIP) - Art. 10, II	5,00%	R\$ 6.175.938,02	0,21%	0,11%	0,21%	1,00%	11,00%
Investimentos Estruturados	Fundo de Investimento em Ações - Mercado de Acesso - Art. 10, III	5,00%	R\$ 0,00	0,00%	0,00%	0,00%	0,00%	11,00%
Fundos Imobiliários	Fundos de Investimento Imobiliário (FII) - Art. 11	5,00%	R\$ 3.253.536,32	0,11%	0,05%	0,11%	1,00%	11,00%
Empréstimos Consignados	Empréstimos Consignados - sem certificação Pró-Gestão - Art. 12, I	5,00%	R\$ 0,00	0,00%	0,00%	0,00%	0,00%	0,00%
Empréstimos Consignados	Empréstimos Consignados - com certificação Pró-Gestão - Art. 12, II	10,00%	R\$ 0,00	0,00%	0,00%	0,00%	10,00%	18,47%
Saldo Conta Corrente			R\$ 1,00	0,00%				
TOTAL			R\$ 2.977.391.002,89	100,00%	100,00%			

POLITICA 2023									
TIPOS DE ATIVOS	Artigo da Resolução 4.963/2021	Limite da Resolução CMN (%)	Limites da Política Carteira RECIPREV 2023		Limites da Política Carteira RECIPREV 2023			Carteira RECIPREV - Posição Atual	Diferença da Estratégia Alvo
			Política	Nível III	Limite Inferior (%)	Estratégia Alvo (%)	Limite Superior (%)		
RENDA FIXA									
Títulos Públicos de Emissão do Tesouro Nacional	Art. 7º, I, "a"	100,00%	100,00%	100,00%	50,00%	52,32%	100,00%	62,72%	-10,40%
Fundos de Investimento - 100% Títulos Públicos SELIC	Art. 7º, I, "b"	100,00%	15,00%	100,00%	3,00%	15,92%	15,00%	6,56%	9,36%
Fundos de Investimento em Índices de Mercado (ETF) - 100% Títulos Públicos	Art. 7º, I, "c"	100,00%	0,00%	100,00%	0,00%	0,00%	0,00%	0,00%	0,00%
Operações compromissadas - 100% Títulos Públicos SELIC	Art. 7º, II	5,00%	0,00%	15,00%	0,00%	0,00%	0,00%	0,00%	0,00%
Fundos de Investimento em Renda Fixa - Geral	Art. 7º, III, "a"	60,00%	3,00%	75,00%	0,00%	1,45%	3,00%	1,14%	0,31%
Fundos de Investimentos em Índices de Mercado (ETF)	Art. 7º, III, "b"	60,00%	0,00%	75,00%	0,00%	0,00%	0,00%	0,00%	0,00%
Ativos de Renda Fixa Emitidos por Instituições Financeiras	Art. 7º, IV, "a"	20,00%	18,00%	35,00%	0,00%	9,36%	18,00%	9,75%	-0,38%
Fundos de Investimento em Direitos Creditórios (FIDC) - Cota Sênior	Art. 7º, V, "a"	5,00%	0,10%	15,00%	0,00%	0,10%	0,10%	0,00%	0,10%
Fundos de Investimento em Renda Fixa - Crédito Privado	Art. 7º, V, "b"	5,00%	3,00%	15,00%	0,00%	1,17%	3,00%	0,68%	0,49%
Fundos de debêntures de infraestrutura	Art. 7º, V, "c"	5,00%	0,00%	15,00%	0,00%	0,00%	0,00%	0,00%	0,00%
TOTAL RENDA FIXA						80,32%		80,84%	-0,52%
RENDA VARIÁVEL									
Fundos de Investimento em Ações	Art. 8º, I, "a"	30,00%	25,00%	45,00%	0,00%	19,36%	25,00%	18,84%	0,52%
Fundos de Investimento em Índices de Mercado (ETF)	Art. 8º, I, "b"	30,00%	25,00%	45,00%	0,00%	0,00%	25,00%	0,00%	0,00%
TOTAL RENDA VARIÁVEL						19,36%		18,84%	0,52%
EXTERIOR									
FIC e FIC FI - Renda Fixa - Dívida Externa	Art. 9º, I	10,00%	10,00%	10,00%	0,00%	0,00%	10,00%	0,00%	0,00%
Fundos de Investimento - Investimento no Exterior	Art. 9º, II	10,00%	10,00%	10,00%	0,00%	0,00%	10,00%	0,00%	0,00%
Fundos de Investimento em Ações - BDR Nível I	Art. 9º, III	10,00%	10,00%	10,00%	0,00%	0,00%	10,00%	0,00%	0,00%
TOTAL EXTERIOR						0,00%		0,00%	0,00%
FUNDOS ESTRUTURADOS									
Fundos de Investimento Multimercado (FIM)	Art. 8º, I, "a"	45,00%	25,00%	45,00%	0,00%	0,00%	25,00%	0,00%	0,00%
Fundos de Investimento em Participações (FIP)	Art. 8º, I, "b"	45,00%	25,00%	45,00%	0,00%	0,21%	25,00%	0,21%	0,00%
Fundo de Investimento em Ações - Mercado de Acesso	Art. 8º, II, "a"	35,00%	0,00%	35,00%	0,00%	0,00%	0,00%	0,00%	0,00%
TOTAL FUNDOS ESTRUTURADOS						0,21%		0,21%	0,00%
FUNDOS IMOBILIÁRIOS									
Fundos de Investimento Imobiliário (FII)	Art. 11	5,00%	1,00%	15,00%	0,00%	0,11%	1,00%	0,11%	0,00%
TOTAL FUNDOS IMOBILIÁRIOS						0,11%		0,11%	0,00%
EMPRÉSTIMOS CONSIGNADOS									
Empréstimos Consignados - sem certificação Pró-Gestão	Art. 12, I	5,00%	10,00%	5,00%	0,00%	0,00%	10,00%	0,00%	0,00%
Empréstimos Consignados - com certificação Pró-Gestão	Art. 12, II	10,00%	10,00%	10,00%	0,00%	0,00%	10,00%	0,00%	0,00%
TOTAL EMPRÉSTIMOS CONSIGNADOS						0,00%		0,00%	0,00%
						100,00%		100,00%	

Rentabilidade Mensal por Segmento da Carteira de Investimentos RECIPREV - 2023



Rentabilidade Acumulada por Segmento da Carteira de Investimentos RECIPREV - 2023

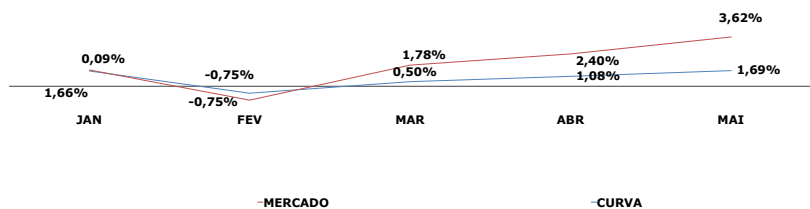


Rentabilidade Anual Acumulada da Carteira de Investimentos RECIPREV - 2023

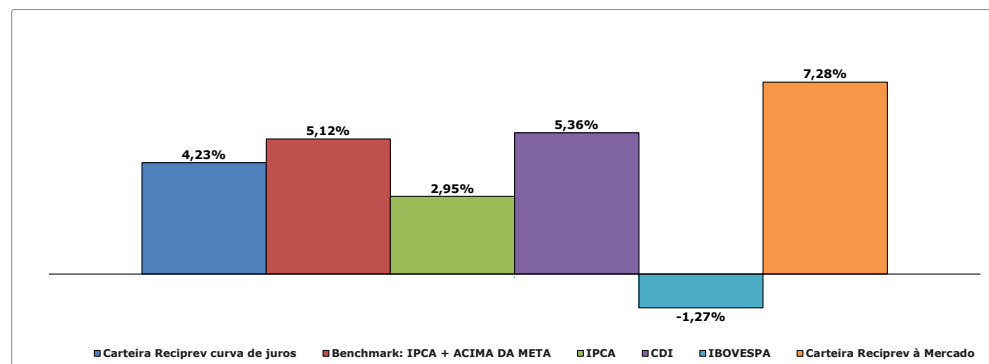
% Atingimento acumulado anual da meta na Curva	-0,89%
% Atingimento acumulado anual da meta à Mercado	2,16%

Rentabilidade Acumulada por Segmento da Carteira de Investimentos RECIPREV - 2023

Rentabilidade Anual Acumulada no Período



ACUMULADO DE JANEIRO A DEZEMBRO 2023 - RENTABILIDADE DA CARTEIRA X ÍNDICES



RELATÓRIOS DA CARTEIRA DE INVESTIMENTOS RECIFIN

Data da Posição: 31/05/2023

Nome do Fundo	Gestor	Administrador	Rendimento no Mês (R\$)	Saldo (R\$)
BB PREVIDENCIÁRIO RENDA FIXA FLUXO FUNDO DE INVESTIMENTO EM COTAS DE FUNDOS DE INVESTIMENTO	BB DTVM (GRUPO BANCO DO BRASIL)	BB DTVM (GRUPO BANCO DO BRASIL)	R\$ 143.692,60	R\$ 475.122,44
FUNDO DE INVESTIMENTO EM COTAS DE FUNDOS DE INVESTIMENTO RENDA FIXA CURTO PRAZO PODER PÚBLICO	BRAM - DTVM (GRUPO BRADESCO)	BANCO BRADESCO S.A. (GRUPO BRADESCO)	R\$ 38.929,45	R\$ 2.498.599,85
CAIXA BRASIL DISPONIBILIDADES FIC RENDA FIXA	CAIXA DTVM S/A	CAIXA ECONOMICA FEDERAL	R\$ 5.403,08	R\$ 1.449,76
Saldo Conta Corrente				R\$ 1,00
Total Carteira RECIFIN			R\$ 188.025,13	R\$ 2.975.173,05

RESUMO DO PATRIMÔNIO LÍQUIDO E RENTABILIDADE DA CARTEIRA DE INVESTIMENTOS

ANO 2023

FUNDO PREVIDENCIÁRIO RECIPREV - VALOR PELA CURVA DE JUROS				
DATA	SALDO R\$	RENDIMENTO R\$	% RENDIMENTO CARTEIRA NA CURVA	
31/01/2023	R\$ 2.830.045.483,78	R\$ 46.377.811,30	1,66%	
28/02/2023	R\$ 2.862.086.464,45	R\$ 21.000.368,45	-0,75%	
31/03/2023	R\$ 2.882.206.179,91	R\$ 14.248.805,85	0,50%	
30/04/2023	R\$ 2.923.784.469,42	R\$ 31.266.920,18	1,08%	
31/05/2023	R\$ 2.977.381.339,17	R\$ 49.428.229,96	1,69%	
30/06/2023	R\$ -	-	0,00%	
31/07/2023	R\$ -	-	0,00%	
31/08/2023	R\$ -	-	0,00%	
30/09/2023	R\$ -	-	0,00%	
31/10/2023	R\$ -	-	0,00%	
30/11/2023	R\$ -	-	0,00%	
31/12/2023	R\$ -	-	0,00%	
TOTAL	R\$	120.321.398,83	4,23%	

FUNDO FINANCEIRO RECIFIN			
DATA	SALDO R\$	RENDIMENTO R\$	
31/01/2023	R\$ 792.564,70	R\$ 16.230,60	
28/02/2023	R\$ 20.234.580,88	R\$ 75.216,86	
31/03/2023	R\$ 20.155.709,71	R\$ 293.072,46	
30/04/2023	R\$ 218.253,31	R\$ 10.476.898,10	
31/05/2023	R\$ 2.975.173,05	R\$ 188.025,13	
30/06/2023	R\$ -	-	
31/07/2023	R\$ -	-	
31/08/2023	R\$ -	-	
30/09/2023	R\$ -	-	
31/10/2023	R\$ -	-	
30/11/2023	R\$ -	-	
31/12/2023	R\$ -	-	
TOTAL	R\$	11.049.443,15	

TOTAL FUNDOS: RECIPREV E RECIFIN			
DATA	SALDO R\$	RENDIMENTO R\$	
31/01/2023	R\$ 2.830.838.048,48	R\$ 46.394.041,90	
28/02/2023	R\$ 2.882.321.045,33	R\$ 20.925.151,59	
31/03/2023	R\$ 2.902.361.889,62	R\$ 14.541.878,31	
30/04/2023	R\$ 2.924.002.722,73	R\$ 41.743.818,28	
31/05/2023	R\$ 2.980.356.512,22	R\$ 49.616.255,09	
30/06/2023	R\$ -	-	
31/07/2023	R\$ -	-	
31/08/2023	R\$ -	-	
30/09/2023	R\$ -	-	
31/10/2023	R\$ -	-	
30/11/2023	R\$ -	-	
31/12/2023	R\$ -	-	
TOTAL	R\$	131.370.841,98	

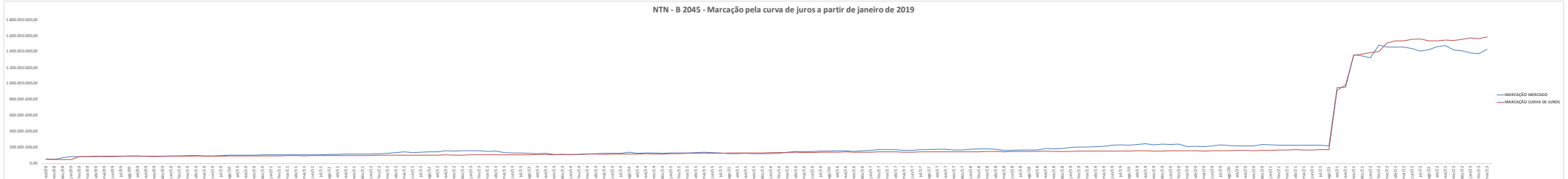
EVOLUÇÃO DA CARTEIRA CONSIDERANDO ENTRADAS LÍQUIDAS E PAGAMENTOS

ANO	RECEBIMENTOS DE CONTRIBUIÇÕES E PARCELAMENTO	PAGAMENTOS: FOLHA E CONSIGNAÇÕES	PAGAMENTOS: TAXA DE ADMINISTRAÇÃO E OUTRAS DESPESAS	ENTRADA LÍQUIDA ANUAL	RENDIMENTOS ANUAL	PATRIMÔNIO LÍQUIDO DA CARTEIRA
2014	R\$ 115.431.675,14	-R\$ 3.221.190,93	-R\$ 18.536,66	R\$ 112.191.947,55	R\$ 72.522.075,78	R\$ 886.852.901,01
2015	R\$ 117.302.754,14	-R\$ 4.189.355,35	-R\$ 16.578.587,13	R\$ 96.534.811,66	R\$ 95.546.968,68	R\$ 1.078.056.212,44
2016	R\$ 143.494.169,55	-R\$ 7.018.990,34	-R\$ 2.720.504,82	R\$ 133.754.674,39	R\$ 202.325.745,52	R\$ 1.414.193.238,21
2017	R\$ 180.636.860,66	-R\$ 129.774.770,08	-R\$ 40.998.812,81	R\$ 9.863.277,77	R\$ 176.804.521,49	R\$ 1.700.048.323,54
2018	R\$ 214.384.992,90	-R\$ 129.774.770,08	-R\$ 40.998.812,81	R\$ 43.611.410,01	R\$ 190.832.868,93	R\$ 1.933.190.049,07
2019	R\$ 215.935.879,37	-R\$ 127.033.834,35	-R\$ 4.116.698,14	R\$ 84.785.346,88	R\$ 347.109.435,32	R\$ 2.442.162.349,29
2020	R\$ 170.946.149,56	-R\$ 137.850.291,09	-R\$ 3.963.467,19	R\$ 29.132.391,28	R\$ 98.314.570,92	R\$ 2.560.487.104,88
2021	R\$ 257.800.116,83	-R\$ 123.601.864,82	-R\$ 3.841.241,79	R\$ 130.357.010,22	-R\$ 1.134.744,80	R\$ 2.590.996.758,04
2022	R\$ 264.939.322,77	-R\$ 192.008.793,32	-R\$ 3.116.160,17	R\$ 69.814.369,28	R\$ 118.896.033,09	R\$ 2.795.799.867,50
2023	R\$ 140.649.338,70	-R\$ 77.857.898,43	-R\$ 1.706.211,70	R\$ 61.085.228,57	R\$ 120.321.398,83	R\$ 2.862.086.464,45
TOTAIS	R\$ 1.821.521.259,62	-R\$ 932.331.758,79	-R\$ 118.059.033,22	R\$ 771.130.467,61	R\$ 1.301.217.474,94	

GRÁFICO COMPARATIVO DA CARTEIRA RECIPREV

DATA	% RENDIMENTO CARTEIRA NA CURVA	% RENDIMENTO CARTEIRA À MERCADO	IPCA	META	CDI	IMA-B	IBOVESPA	% CRESCIMENTO CARTEIRA NA CURVA	% CRESCIMENTO CARTEIRA À MERCADO
31/01/2023	1,66%	0,09%	0,53%	0,95%	1,12%	0,00%	3,37%	1,22%	-0,37%
28/02/2023	-0,75%	-0,75%	0,84%	1,26%	0,92%	1,28%	7,49%	1,13%	1,26%
31/03/2023	0,50%	1,78%	0,71%	1,13%	1,17%	2,66%	-2,91%	0,70%	2,00%
30/04/2023	1,08%	2,40%	0,61%	1,03%	0,92%	2,02%	2,50%	1,44%	2,78%
31/05/2023	1,69%	3,62%	0,23%	0,65%	1,12%	2,53%	3,74%	1,83%	3,77%
30/06/2023	0,00%	0,00%	0,00%	0,00%	0,00%	0,00%	0,00%	0,00%	0,00%
31/07/2023	0,00%	0,00%	0,00%	0,00%	0,00%	0,00%	0,00%	0,00%	0,00%
31/08/2023	0,00%	0,00%	0,00%	0,00%	0,00%	0,00%	0,00%	0,00%	0,00%
30/09/2023	0,00%	0,00%	0,00%	0,00%	0,00%	0,00%	0,00%	0,00%	0,00%
31/10/2023	0,00%	0,00%	0,00%	0,00%	0,00%	0,00%	0,00%	0,00%	0,00%
30/11/2023	0,00%	0,00%	0,00%	0,00%	0,00%	0,00%	0,00%	0,00%	0,00%
31/12/2023	0,00%	0,00%	0,00%	0,00%	0,00%	0,00%	0,00%	0,00%	0,00%
TOTAL	4,23%	7,28%	2,95%	5,12%	5,36%	8,76%	14,71%	6,49%	-

NTN - B 2045 - Marcação pela curva de juros a partir de janeiro de 2019



FLUXO MENSAL DE RECEBIMENTOS/PAGAMENTOS DO FUNDO PREVIDENCIÁRIO RECIPREV

		ANO 2023	
MÊS	MAIO		
RECEBIMENTOS DE CONTRIBUIÇÕES, COMPENSAÇÕES PREVIDENCIÁRIAS E PARCELAMENTO		COMPETÊNCIA	VALOR
			ACUMULADO ANUAL
PREFEITURA DO RECIFE (CONTRIBUIÇÃO PATRONAL)		Abri/2023	R\$ 10.816.410,66 R\$ 63.548.307,37
PREFEITURA DO RECIFE (CONTRIBUIÇÃO PATRONAL INATIVOS/PENSIONISTAS)		Abri/2023	R\$ 2.406.899,78 R\$ 14.209.480,00
PREFEITURA DO RECIFE (CONTRIBUIÇÃO SERVIDOR)		Abri/2023	R\$ 8.184.761,64 R\$ 54.074.655,32
PARCELAMENTO		Parcela 28/60	R\$ 1.432.444,37 R\$ 5.799.203,96
COMPENSAÇÃO PREVIDENCIÁRIA		05/2023	R\$ 531.511,73 R\$ 2.406.927,92
CÂMARA MUNICIPAL DO RECIFE (CONTRIBUIÇÃO PATRONAL)		Abri/2023	R\$ 100.073,67 R\$ 310.843,07
CÂMARA MUNICIPAL DO RECIFE (CONTRIBUIÇÃO SERVIDOR)		Abri/2023	R\$ 87.894,00 R\$ 273.011,12
EMLURBE (CONTRIBUIÇÃO PATRONAL)		Abri/2023	R\$ - R\$ 7.155,04
EMLURBE (CONTRIBUIÇÃO SERVIDOR)		Abri/2023	R\$ 6.318,40 R\$ 19.754,90
TOTAL		R\$	23.566.314,25 R\$ 140.649.338,70
RECEBIMENTOS DE TÍTULOS E ALGUNS FUNDOS DE INVESTIMENTOS			VALOR
			ACUMULADO ANUAL
BB RECEBÍVEIS IMOBILIÁRIOS FUNDO DE INVESTIMENTO IMOBILIÁRIO. FII - (RENDIMENTOS/DIVIDENDOS)		R\$	5.000,00 R\$ 50.000,00
SINGULARE FUNDO DE INVESTIMENTO IMOBILIÁRIO - (RENDIMENTOS/DIVIDENDOS)		R\$	- R\$ 127.489,84
FUNDO DE INVESTIMENTO EM DIREITOS CREDITÓRIOS MULTISSETORIAL INVEST DUNAS LP (COTAS SÊNIORES) - (AMORTIZAÇÃO/JUROS)		R\$	- R\$ -
BB PREVIDENCIÁRIO RENDA FIXA TÍTULOS PÚBLICOS IPCA FUNDO DE INVESTIMENTO - (AMORTIZAÇÃO/JUROS)		R\$	27.827.038,36 R\$ 27.827.038,36
BB PREVIDENCIÁRIO RENDA FIXA TÍTULOS PÚBLICOS IPCA III FUNDO DE INVESTIMENTO - (AMORTIZAÇÃO/JUROS)		R\$	- R\$ 485.380,71
BB PREVIDENCIÁRIO RENDA FIXA TÍTULOS PÚBLICOS IPCA VI FUNDO DE INVESTIMENTO - (AMORTIZAÇÃO/JUROS)		R\$	- R\$ 316.054,71
BB PREVIDENCIÁRIO RENDA FIXA TÍTULOS PÚBLICOS VII FUNDO DE INVESTIMENTO - (AMORTIZAÇÃO/JUROS)		R\$	- R\$ -
TESOURO IPCA COM JUROS SEMESTRAIS (ANTIGA NTN-B 2045)-CÓDIGO: 10359219		R\$	1.217.585,07 R\$ 1.217.585,07
TESOURO IPCA COM JUROS SEMESTRAIS (ANTIGA NTN-B 2045)-CÓDIGO: 10359220		R\$	2.617.807,90 R\$ 2.617.807,90
TESOURO IPCA COM JUROS SEMESTRAIS (ANTIGA NTN-B 2045)-CÓDIGO: 6650570		R\$	1.217.585,07 R\$ 1.217.585,07
TESOURO IPCA COM JUROS SEMESTRAIS (ANTIGA NTN-B 2045)-CÓDIGO: 6650571		R\$	1.217.585,07 R\$ 1.217.585,07
TESOURO IPCA COM JUROS SEMESTRAIS (NTN-B 2045- CÓDIGO: 15759224)		R\$	1.217.585,07 R\$ 1.217.585,07
TESOURO IPCA COM JUROS SEMESTRAIS (NTN-B 2045- CÓDIGO: 15759225)		R\$	1.217.585,07 R\$ 1.217.585,07
TESOURO IPCA COM JUROS SEMESTRAIS (NTN-B 2045- CÓDIGO: 15759226)		R\$	1.217.585,07 R\$ 1.217.585,07
TESOURO IPCA COM JUROS SEMESTRAIS (NTN-B 2045- CÓDIGO: 15786865)		R\$	3.652.755,21 R\$ 3.652.755,21
TESOURO IPCA COM JUROS SEMESTRAIS (NTN-B 2045- CÓDIGO: 15786866)		R\$	2.435.170,13 R\$ 2.435.170,13
TESOURO IPCA COM JUROS SEMESTRAIS (NTN-B 2040- CÓDIGO: 15836499)		R\$	- R\$ 3.574.981,62
TESOURO IPCA COM JUROS SEMESTRAIS (NTN-B 2040- CÓDIGO: 15836500)		R\$	- R\$ 1.191.660,54
TESOURO IPCA COM JUROS SEMESTRAIS (NTN-B 2040- CÓDIGO: 15860600)		R\$	- R\$ 1.191.660,54
TESOURO IPCA COM JUROS SEMESTRAIS (NTN-B 2040- CÓDIGO: 15860602)		R\$	- R\$ 595.830,27
TESOURO IPCA COM JUROS SEMESTRAIS (NTN-B 2040- CÓDIGO: 15860603)		R\$	- R\$ 4.766.642,16
TESOURO IPCA COM JUROS SEMESTRAIS (NTN-B 2040- CÓDIGO: 15917043)		R\$	- R\$ 1.382.326,23
TESOURO IPCA COM JUROS SEMESTRAIS (NTN-B 2040- CÓDIGO: 17223138)		R\$	- R\$ 1.191.660,54
TESOURO IPCA COM JUROS SEMESTRAIS (NTN-B 2040- CÓDIGO: 17223139)		R\$	- R\$ 3.574.981,62
TESOURO IPCA COM JUROS SEMESTRAIS (NTN-B 2040- CÓDIGO: 17223140)		R\$	- R\$ 4.766.642,16
TESOURO IPCA COM JUROS SEMESTRAIS (NTN-B 2040- CÓDIGO: 17223141)		R\$	- R\$ 1.191.660,54
TESOURO IPCA COM JUROS SEMESTRAIS (NTN-B 2045- CÓDIGO: 19447309)		R\$	3.139.177,83 R\$ 3.139.177,83
TESOURO IPCA COM JUROS SEMESTRAIS (NTN-B 2040- CÓDIGO: 37517319)		R\$	- R\$ -
FUNDO DE INVESTIMENTO CAIXA BRASIL 2024 I TÍTULOS PÚBLICOS RENDA FIXA - (DIVIDENDOS/AMORTIZAÇÃO)		R\$	- R\$ 788.027,37
FUNDO DE INVESTIMENTO CAIXA BRASIL 2024 IV TÍTULOS PÚBLICOS RENDA FIXA - (DIVIDENDOS/AMORTIZAÇÃO)		R\$	- R\$ 951.900,17
FUNDO DE INVESTIMENTO CAIXA BRASIL 2030 II TÍTULOS PÚBLICOS RENDA FIXA - (DIVIDENDOS/AMORTIZAÇÃO)		R\$	- R\$ 222.223,92
FUNDO DE INVESTIMENTO CAIXA BRASIL 2030 III TÍTULOS PÚBLICOS RENDA FIXA - (DIVIDENDOS/AMORTIZAÇÃO)		R\$	- R\$ 328.584,48
TOTAL		R\$	46.982.459,85 R\$ 73.675.167,27
FOLHA DE PAGAMENTO E CONSIGNAÇÕES			VALOR
			ACUMULADO ANUAL
FOLHA DE PAGAMENTO		-R\$	16.259.304,58 -R\$ 65.698.610,80
CONSIGNAÇÕES		-R\$	2.878.866,97 -R\$ 12.385.708,28
DEVOLUÇÕES DE FOLHA NÃO PROCESSADAS E DE CONSIGNAÇÕES		R\$	190.939,39 R\$ 226.420,65
TOTAL		-R\$	18.947.232,16 -R\$ 77.857.898,43
PAGAMENTOS DIVERSOS			VALOR
			ACUMULADO ANUAL
TARIFA DE CORRETAGEM DE FUNDOS IMOLIÁRIOS		R\$	- R\$ -
SISTEMA QUANTUM		R\$	- -R\$ 7.600,00
TAXA DE ADMINISTRAÇÃO - FUNDO RECIPREV		R\$	- R\$ 1.698.611,70
TOTAL		R\$	- -R\$ 1.706.211,70
RESUMO GERAL			VALOR
			ACUMULADO ANUAL
TOTAL DE RECEBIMENTOS DE CONTRIBUIÇÕES, COMPENSAÇÕES PREVIDENCIÁRIAS E PARCELAMENTO		R\$	23.566.314,25 R\$ 140.649.338,70
TOTAL DE RECEBIMENTOS DE RENDIMENTOS/AMORTIZAÇÕES ESPECÍFICAS		R\$	46.982.459,85 R\$ 73.675.167,27
TOTAL DE PAGAMENTOS DE FOLHAS E CONSIGNAÇÕES		-R\$	18.947.232,16 -R\$ 77.857.898,43
TOTAL DE PAGAMENTOS DIVERSOS		R\$	- -R\$ 1.706.211,70
TOTAL		R\$	51.601.541,94 R\$ 134.760.395,84

CONTRATOS DE PRESTAÇÃO DE SERVIÇOS DA GERÊNCIA DE INVESTIMENTOS

CONTRATOS DE PRESTAÇÃO DE SERVIÇOS DA GERÊNCIA DE INVESTIMENTOS			VALOR		ACUMULADO ANUAL
Contrato de Sistema de Banco de Dados - Paramita Tecnologia Consultoria Financeira Ltda (QUANTUM)	R\$	-	R\$		7.600,00
Contrato com a Corretora. Destinado a venda do fundo Singulare FII. Custo zero de corretagem. Somente os custos normais da operação.	R\$	-	R\$		-
Contrato com a Corretora XPFI. Destinado aos serviços de compra e venda de Títulos Públicos e Custodia de Títulos	R\$	-	R\$		-
Contrato com a Corretora Renascença. Destinado aos serviços de compra e venda de Títulos Públicos. Custo sobre as operações, quando houver, 0,001%	R\$	-	R\$		-
TOTAL	R\$	-	R\$	-	7.600,00

ESTATÍSTICA DA CARTERIA DE INVESTIMENTOS DO FUNDO PREVIDENCIÁRIO RECIPREV

FUNDO	Benchmark	Retorno Médio Mensal	Retorno Médio Anual	Retorno Total	Maior Retorno	Menor Retorno	Qtd. mês Positivo	Qtd. mês Negativo	Qtd. mês acima do Benchmark	Qtd. mês abaixo do Benchmark	Risco Mensal Período	Risco Mensal 12 MESES	Risco Anual do Período	Em 68% dos dados o retorno ficará entre	Em 95% dos dados o retorno ficará entre
AZ QUEST SMALL MID CAPS FUNDO DE INVESTIMENTO EM COTAS DE INVESTIMENTO DE AÇÕES	Índice Small Cap	1,01%	12,80%	346,40%	14,87%	-37,75%	95	54	98	58	5,86%	6,20%	0,20	-4,85% e 6,87%	-10,71% e 12,73%
BB PREVIDENCIÁRIO RENDA FIXA FII FUNDO DE INVESTIMENTO EM COTAS DE FUNDOS DE INVESTIMENTO	CDI	0,64%	8,00%	153,51%	1,74%	-0,50%	143	2	8	144	0,33%	0,08%	0,01	0,31% e 0,98%	-0,02% e 1,31%
BB PREVIDENCIÁRIO RENDA FIXA TÍTULOS PÚBLICOS IPCA III FUNDO DE INVESTIMENTO	IPCA + 6,00%	0,89%	11,19%	169,23%	5,90%	-1,71%	102	10	56	63	0,82%	0,74%	0,03	0,06% e 1,71%	-0,36% e 2,54%
BB PREVIDENCIÁRIO RENDA FIXA TÍTULOS PÚBLICOS IPCA FUNDO DE INVESTIMENTO	IPCA + 6,00%	0,96%	12,10%	193,21%	5,14%	-3,13%	89	24	58	62	1,38%	0,69%	0,05	-0,42% e 2,34%	-1,80% e 3,72%
BB PREVIDENCIÁRIO RENDA FIXA TÍTULOS PÚBLICOS IPCA VI FUNDO DE INVESTIMENTO	IMA-B	0,90%	11,29%	168,90%	4,77%	-2,78%	92	19	64	54	1,30%	0,74%	0,05	-0,40% e 2,19%	-1,70% e 3,49%
BB AÇÕES SELECÇÃO FATORIAL FUNDO DE INVESTIMENTO EM COTAS DE FUNDOS DE INVESTIMENTO	IBOVESPA	0,44%	5,37%	91,46%	16,82%	-32,23%	81	68	82	74	6,40%	5,77%	0,22	-5,96% e 6,83%	-12,36% e 13,23%
BB PREVIDENCIÁRIO RENDA FIXA IDKA2 TÍTULOS PÚBLICOS FUNDO DE INVESTIMENTO	IDKA IPCA 2A	0,83%	10,48%	233,52%	3,50%	-1,66%	128	17	59	93	0,79%	0,37%	0,03	0,04% e 1,63%	-0,75% e 2,42%
BNP PARIBAS SMALL CAPS FUNDO DE INVESTIMENTO EM AÇÕES	SMML	0,69%	8,54%	176,61%	15,39%	-39,40%	85	64	86	70	6,53%	8,09%	0,23	-5,85% e 7,22%	-12,38% e 13,29%
BNP PARIBAS ACTION FIC FI AÇÕES	IBOVESPA	0,99%	12,51%	295,68%	14,68%	-29,99%	83	47	83	64	4,95%	6,12%	0,17	-3,96% e 9,93%	-8,90% e 10,88%
FUNDO DE INVESTIMENTO EM COTAS DE FUNDOS DE INVESTIMENTO RENDA FIXA CURTO PRAZO PODER PÚBLICO	CDI	0,36%	4,44%	62,94%	0,99%	-11,78%	131	4	7	135	1,13%	0,08%	0,04	-0,76% e 1,49%	-1,89% e 2,61%
BRADESCO FUNDO DE INVESTIMENTO EM AÇÕES MID SMALL CAPS	IBRX	0,68%	8,41%	172,48%	14,55%	-31,64%	90	59	88	68	5,72%	7,98%	0,20	-5,05% e 6,40%	-10,77% e 12,12%
LETRA FINANCEIRA DO BRADESCO UF022009SR (128623700050002688)	IPCA+6,71%	0,84%	10,61%	14,39%	1,59%	-0,05%	15	1	15	7	0,50%	0,46%	0,02	0,35% e 1,34%	-0,15% e 1,84%
FUNDO DE INVESTIMENTO CAIXA BRASIL 2024 IV TÍTULOS PÚBLICOS RENDA FIXA	IMA-B	0,82%	10,23%	123,38%	6,15%	-3,32%	68	31	51	55	1,53%	0,80%	0,05	-0,72% e 2,35%	-2,25% e 3,88%
FUNDO DE INVESTIMENTO CAIXA BRASIL 2030 II TÍTULOS PÚBLICOS RENDA FIXA	IMA-B	0,86%	10,87%	159,77%	9,10%	-6,82%	72	39	62	58	2,47%	1,27%	0,09	-1,61% e 3,34%	-4,09% e 5,81%
FUNDO DE INVESTIMENTO CAIXA BRASIL 2030 III TÍTULOS PÚBLICOS RENDA FIXA	IMA-B	0,68%	8,51%	96,17%	9,10%	-8,79%	63	36	54	52	2,52%	1,28%	0,09	-1,93% e 3,20%	-4,35% e 5,72%
CAIXA BRASIL IDKA IPCA 2A TÍTULOS PÚBLICOS RENDA FIXA LONGO PRAZO	IDKA IPCA 2A	0,82%	10,28%	186,25%	3,02%	-1,65%	112	17	55	81	0,80%	0,78%	0,03	0,02% e 1,62%	-0,77% e 2,41%
FUNDO DE INVESTIMENTO EM COTAS DE FUNDOS DE INVESTIMENTO DE AÇÕES CAIXA AÇÕES MULTIGESTOR	IBOVESPA	0,11%	1,34%	5,49%	12,64%	-31,94%	27	21	29	27	7,47%	6,31%	0,26	-7,36% e 7,58%	-14,83% e 15,06%
CAIXA BRASIL DISPONIBILIDADES FIC RENDA FIXA	CDI	0,63%	7,80%	124,17%	1,14%	0,07%	129	0	2	129	0,29%	0,09%	0,01	0,33% e 0,92%	0,04% e 1,22%
CONSTÂNCIA FUNDAMENTO FIA	IBOVESPA	0,69%	8,64%	179,92%	16,19%	-31,56%	89	60	92	64	5,95%	5,78%	0,21	-5,26% e 6,65%	-11,31% e 12,60%
FINCAP MAURITSTAD FUNDO DE INVESTIMENTO EM AÇÕES	IBOVESPA	0,62%	7,66%	149,90%	25,96%	-27,33%	85	64	89	67	7,29%	5,74%	0,25	-6,67% e 7,91%	-13,98% e 15,20%
HONGERAL AEGON FI RENDA FIXA CRÉDITO PRIVADO LP	CDI	0,59%	7,36%	85,00%	1,27%	-5,02%	98	6	86	25	0,82%	0,57%	0,03	-0,22% e 1,41%	-1,04% e 2,23%
OCCAM FIC FIA	IBOVESPA	0,76%	9,50%	173,31%	13,55%	-27,02%	80	53	78	66	5,55%	5,03%	0,19	-4,79% e 6,31%	-10,34% e 11,86%
BRASIL FLORESTAL - FUNDO DE INVESTIMENTO EM PARTICIPAÇÕES MULTISTRATÉGIA	IPCA+9,00%	-0,21%	-2,45%	-24,05%	33,60%	-54,62%	15	118	51	89	6,02%	0,00%	0,21	-6,22% e 5,81%	-12,24% e 11,82%
RE RECEIVES IMOBILIÁRIOS FUNDO DE INVESTIMENTO IMOBILIÁRIO, LII	IPCA + 6,9506%	0,74%	9,29%	117,62%	40,03%	-27,49%	84	21	61	52	6,07%	15,13%	0,21	-5,32% e 6,81%	-12,09% e 12,62%
SINGULARE FUNDO DE INVESTIMENTO IMOBILIÁRIO	IPCA+7,50%	1,74%	22,98%	613,54%	17,64%	-10,42%	83	21	60	62	6,44%	2,23%	0,22	-4,70% e 8,18%	-11,14% e 14,62%
SOMMA BRASIL FUNDO DE INVESTIMENTO EM AÇÕES	IBOVESPA	0,47%	5,77%	89,68%	14,01%	-31,14%	82	55	68	76	5,81%	6,18%	0,20	-5,34% e 6,28%	-11,15% e 12,08%
SOMMA TORINO FI RENDA FIXA CRÉDITO PRIVADO	CDI	0,56%	6,92%	35,88%	1,43%	-2,64%	52	3	52	10	0,60%	0,51%	0,02	-0,04% e 1,16%	-0,63% e 1,75%
FUNDO DE INVESTIMENTO EM DIREITOS CREDITÓRIOS MULTISSETORIAL INVEST DUNAS LP (COTAS SENIORS)	125% do di	-7,49%	-60,69%	-99,98%	740,83%	-100,00%	92	20	79	40	101,32%	11,34%	3,51	-108,80% e 93,83%	-210,12% e 195,15%
TESOURO IPCA COM JUROS SEMESTRAIS (ANTIGA NTN-B 2045)-CÓDIGO: 1039219 (7604)	IPCA+7,0022999%	0,74%	9,26%	200,35%	11,73%	-22,16%	108	41	81	75	3,71%	0,44%	0,13	-2,87% e 4,45%	-6,68% e 8,16%
TESOURO IPCA COM JUROS SEMESTRAIS (ANTIGA NTN-B 2045)-CÓDIGO: 1039220 (7608)	IPCA+7,002655%	0,74%	9,25%	199,96%	11,73%	-22,17%	108	41	81	75	3,71%	0,45%	0,13	-2,87% e 4,45%	-6,68% e 8,16%
TESOURO IPCA COM JUROS SEMESTRAIS (ANTIGA NTN-B 2045)-CÓDIGO: 6650570 (7647)	IPCA+6,261127%	0,77%	9,64%	213,67%	11,73%	-14,83%	107	42	84	72	3,45%	0,58%	0,12	-2,68% e 4,22%	-6,12% e 7,66%
TESOURO IPCA COM JUROS SEMESTRAIS (ANTIGA NTN-B 2045)-CÓDIGO: 6650571 (7632)	IPCA+6,269771%	0,77%	9,60%	211,95%	11,73%	-14,92%	107	42	83	73	3,45%	0,58%	0,12	-2,68% e 4,22%	-6,13% e 7,67%
TESOURO IPCA COM JUROS SEMESTRAIS (NTN-B 2045)-CÓDIGO: 15759220	IPCA+4,86%	0,78%	9,81%	17,79%	1,68%	-1,64%	18	2	16	11	0,75%	0,46%	0,03	0,04% e 1,53%	-0,71% e 2,28%
TESOURO IPCA COM JUROS SEMESTRAIS (NTN-B 2045)-CÓDIGO: 15759221	IPCA+4,86%	0,78%	9,81%	17,79%	1,68%	-1,64%	18	2	16	11	0,75%	0,46%	0,03	0,04% e 1,53%	-0,71% e 2,28%
TESOURO IPCA COM JUROS SEMESTRAIS (NTN-B 2045)-CÓDIGO: 15759226	IPCA+4,86%	0,78%	9,81%	17,79%	1,68%	-1,64%	18	2	16	11	0,75%	0,46%	0,03	0,04% e 1,53%	-0,71% e 2,28%
TESOURO IPCA COM JUROS SEMESTRAIS (NTN-B 2045)-CÓDIGO: 15788865	IPCA+4,865%	0,78%	9,81%	17,80%	1,68%	-1,65%	18	2	14	13	0,75%	0,46%	0,03	0,04% e 1,53%	-0,71% e 2,28%
TESOURO IPCA COM JUROS SEMESTRAIS (NTN-B 2045)-CÓDIGO: 15788866	IPCA+4,865%	0,78%	9,83%	17,83%	1,68%	-1,65%	18	2	16	11	0,75%	0,46%	0,03	0,04% e 1,53%	-0,71% e 2,28%
TESOURO IPCA COM JUROS SEMESTRAIS (NTN-B 2040)-CÓDIGO: 15816499	IPCA+4,93%	0,91%	11,49%	20,97%	1,69%	-0,11%	19	1	16	11	0,47%	0,46%	0,02	0,44% e 1,38%	-0,46% e 1,85%
TESOURO IPCA COM JUROS SEMESTRAIS (NTN-B 2040)-CÓDIGO: 15816500	IPCA+4,94%	0,91%	11,50%	20,99%	1,69%	-0,11%	19	1	16	11	0,47%	0,46%	0,02	0,44% e 1,38%	-0,46% e 1,85%
TESOURO IPCA COM JUROS SEMESTRAIS (NTN-B 2040)-CÓDIGO: 15860600	IPCA+4,94%	0,91%	11,50%	20,99%	1,69%	-0,11%	19	1	16	11	0,47%	0,46%	0,02	0,44% e 1,38%	-0,46% e 1,85%
TESOURO IPCA COM JUROS SEMESTRAIS (NTN-B 2040)-CÓDIGO: 15860601	IPCA+4,94%	0,91%	11,50%	20,99%	1,69%	-0,11%	19	1	16	11	0,47%	0,46%	0,02	0,44% e 1,38%	-0,46% e 1,85%
TESOURO IPCA COM JUROS SEMESTRAIS (NTN-B 2040)-CÓDIGO: 15860602	IPCA+4,94%	0,88%	11,07%	20,17%	1,69%	-0,11%	19	1	16	11	0,46%	0,46%	0,02	0,42% e 1,34%	-0,40% e 1,81%
TESOURO IPCA COM JUROS SEMESTRAIS (NTN-B 2040)-CÓDIGO: 15917041	IPCA+5,00%	0,45%	5,63%	9,06%	1,69%	-2,68%	16	3	16	9	1,17%	1,28%	0,04	-0,71% e 1,63%	-1,88% e 2,86%
TESOURO IPCA COM JUROS SEMESTRAIS (NTN-B 2040)-CÓDIGO: 12223338	IPCA+5,265%	0,46%	5,72%	9,21%	1,72%	-2,73%	16	3	14	11	1,20%	1,27%	0,04	-0,73% e 1,66%	-1,93% e 2,66%
TESOURO IPCA COM JUROS SEMESTRAIS (NTN-B 2040)-CÓDIGO: 12223339	IPCA+5,265%	0,46%	5,72%	9,21%	1,72%	-2,73%	16	3	14	11	1,20%	1,27%	0,04	-0,73% e 1,66%	-1,93% e 2,66%
TESOURO IPCA COM JUROS SEMESTRAIS (NTN-B 2040)-CÓDIGO: 12223340	IPCA+5,265%	0,46%	5,72%	9,21%	1,72%	-2,73%	16	3	14	11	1,20%	1,27%	0,04	-0,73% e 1,66%	-1,93% e 2,66%
TESOURO IPCA COM JUROS SEMESTRAIS (NTN-B 2040)-CÓDIGO: 12223341	IPCA+5,270%	-0,12%	-1,47%	-2,44%	1,72%	-6,61%	15	5	15	10	2,17%	1,27%	0,08	-2,29% e 2,04%	-4,46% e 4,21%
TESOURO IPCA COM JUROS SEMESTRAIS (NTN-B 2045)-CÓDIGO: 19447309	IPCA+5,730%	0,18%	2,18%	3,10%	1,75%	-1,89%	11	5	12	11	1,21%	1,09%	0,04	-1,03% e 1,93%	-2,44% e 2,46%
TESOURO IPCA COM JUROS SEMESTRAIS (NTN-B 2040)-CÓDIGO: 37517319	IPCA+5,775%	0,24%	2,93%	0,24%	0,24%	0,24%	1	0	7	1	#DIV/0!	#DIV/0!	#DIV/0!	#DIV/0!	#DIV/0!
SUL AMERICA SELECTION FIC FIA	IBVX-2	-0,44%	-5,18%	-16,61%	15,51%	-42,67%	24	17	25	17	10,81%	9,72%	0,37	-11,25% e 10,37%	-22,57% e 23,18%
VINCIS GAS DIVIDENDOS FUNDO DE INVESTIMENTO EM AÇÕES	IBOVESPA	0,79%	9,85%	220,91%	14,05%	-26,37%	97	52	89	69	4,71%	5,05%	0,16	-3,93% e 5,50%	-8,64% e 10,21%
FUNDO DE INVESTIMENTO EM COTAS DE FUNDOS DE INVESTIMENTO EM AÇÕES CAIXA VALOR DIVIDENDOS RPS	IDIV	0,56%	6,90%	104,89%	14,26%	-27,40%	76	63	70	60	5,07%	4,63%	0,18	-4,51% e 5,63%	-9,58% e 10,70%
XP INFLAÇÃO REFERENCIADO IPCA FUNDO DE INVESTIMENTO RENDA FIXA LONGO PRAZO	IPCA	0,82%	10,30%	201,43%	3,11%	-3,12%	109	26	89	47	0,97%	1,08%	0,03	-0,15% e 1,79%	-1,11% e 2,77%
XP DIVIDENDOS FUNDO DE INVESTIMENTO DE AÇÕES	Sem benchmark	0,87%	10,94%	200,08%	15,80%	-30,08%	78	49	76	60	5,69%	5,57%	0,20	-4,82% e 6,56%	-10,51% e 12,25%
TOTAL GERAL	META	0,81%	10,16%	232,67%	4,84%	-12,00%	109	40	80	76	1,85%	1,25%	0,06	-1,04% e 2,66%	-2,90% e 4,32%
TOTAL GERAL	META	0,81%	10,16%	232,67%	4,84%	-12,00%	109	40	80	76	1,85%	1,25%	0,06	-1,04% e 2,66%	-2,90% e 4,32%

FUNDO	Retorno Relativo ao Benchmark	Retorno Relativo ao CDI	Retorno Relativo ao IBOVESPA	Retorno Relativo ao IMA B	META	Sharpe	Information Ratio	Tracking Error	VAR HISTÓRICO (95%)	VAR 12 MESES (95%)	Correlação CDI	Correlação IBOVESPA	Sharpe Modificado	Beta (12 meses)	Erro Quadrático Médio (EQM)
AZ QUEST SMALL MID CAPS FUNDO DE INVESTIMENTO EM COTAS DE FUNDOS DE INVESTIMENTO DE AÇÕES	-6,59%	74,51%	134,69%	50,58%	26,61%	0,26	-0,06	10,67%	10,84%	9,19%	-0,068	0,293	0,29	1,53	3,14%
BB PREVIDENCIÁRIO RENDA FIXA FLUXO FUNDO DE INVESTIMENTO EM COTAS DE FUNDOS DE INVESTIMENTO	-10,91%	-10,91%	42,58%	-31,11%	-35,45%	-0,52	-6,80	0,15%	1,19%	1,52%	0,917	-0,364	0,10	0,01	0,09%
BB PREVIDENCIÁRIO RENDA FIXA TÍTULOS PÚBLICOS IPCA III FUNDO DE INVESTIMENTO	-11,52%	5,25%	41,55%	-9,18%	-23,64%	0,44	-0,52	2,85%	2,25%	2,04%	0,207	-0,119	-0,16	0,09	0,82%
BB PREVIDENCIÁRIO RENDA FIXA TÍTULOS PÚBLICOS IPCA FUNDO DE INVESTIMENTO		14,63%	54,15%	-1,09%	-16,84%	0,47	-0,56	4,80%	3,23%	3,10%	0,157	-0,120	1,20	0,14	1,38%
BB PREVIDENCIÁRIO RENDA FIXA TÍTULOS PÚBLICOS IPCA VI FUNDO DE INVESTIMENTO	55,84%	5,12%	41,38%	-9,29%	-23,73%	0,28	1,32	3,95%	3,04%	2,82%	0,158	-0,118	1,35	0,09	1,14%
IB AÇÕES SELEÇÃO FATORIAL FUNDO DE INVESTIMENTO EM COTAS DE FUNDOS DE INVESTIMENTO	123,05%	56,37%	123,05%	65,70%	49,80%	0,17	0,65	10,16%	11,17%	9,81%	-0,100	0,110	0,28	0,72	2,92%
IB PREVIDENCIÁRIO RENDA FIXA IDKA2 TÍTULOS PÚBLICOS FUNDO DE INVESTIMENTO	204,14%	190,92%	232,11%	199,03%	203,34%	3,42	8,54	1,14%	2,14%	1,68%	0,200	0,837	57,89	-0,07	0,34%
BNP PARIBAS SMALL CAPS FUNDO DE INVESTIMENTO EM AÇÕES	258,39%	124,08%	193,77%	140,08%	106,80%	0,31	1,22	8,67%	11,66%	10,21%	-0,062	-0,065	0,35	2,13	2,53%
BNP PARIBAS ACTION FIC FI AÇÕES	320,23%	220,54%	320,23%	295,68%	195,82%	0,63	1,00	13,05%	9,25%	7,70%	-0,023	0,222	0,68	1,06	3,77%
FUNDO DE INVESTIMENTO EM COTAS DE FUNDOS DE INVESTIMENTO RENDA FIXA CURTO PRAZO PODER PÚBLICO	-37,25%	-37,25%	-8,80%	-48,35%	-54,62%	-1,02	-1,22	3,62%	2,22%	2,72%	0,318	0,223	1,50	0,01	1,09%
BRASESCO FUNDO DE INVESTIMENTO EM AÇÕES MID SMALL CAPS	163,86%	127,06%	160,31%	127,12%	128,14%	0,35	0,78	10,44%	10,26%	8,59%	-0,055	-0,285	0,63	1,76	3,01%
LETRA FINANCEIRA DO BRADESCO LP0020095R (128823700000002688)	0,00%	-1,95%	19,47%	-1,31%	0,45%	1,07	0,00	1,34%	1,66%	1,70%	0,274	0,292	-41,18	0,00	0,38%
FUNDO DE INVESTIMENTO CAIXA BRASIL 2024 IV TÍTULOS PÚBLICOS RENDA FIXA	83,82%	-12,67%	17,44%	-24,65%	-36,64%	-0,19	-6,93	3,93%	3,34%	3,14%	0,125	-0,286	0,06	0,17	1,14%
FUNDO DE INVESTIMENTO CAIXA BRASIL 2030 II TÍTULOS PÚBLICOS RENDA FIXA	26,78%	1,55%	36,57%	-12,37%	-26,32%	0,10	0,86	3,26%	4,96%	4,93%	0,143	-0,307	-0,09	0,92	0,94%
FUNDO DE INVESTIMENTO CAIXA BRASIL 2030 III TÍTULOS PÚBLICOS RENDA FIXA	5,85%	-23,31%	3,14%	-33,83%	-44,36%	-0,31	0,23	3,25%	4,85%	4,99%	0,171	-0,388	0,35	0,92	0,94%
CAIXA BRASIL IDKA IPCA 2A TÍTULOS PÚBLICOS RENDA FIXA LONGO PRAZO	126,20%	149,69%	185,04%	156,65%	160,35%	3,29	13,87	0,58%	2,13%	1,95%	0,224	0,837	53,15	0,24	0,17%
FUNDO DE INVESTIMENTO EM COTAS DE FUNDOS DE INVESTIMENTO DE AÇÕES CAIXA AÇÕES MULTIGESTOR	-5,53%	-19,60%	-5,53%	-21,61%	-32,50%	-0,18	-0,14	10,65%	12,70%	12,04%	-0,020	-0,156	-0,19	1,23	3,05%
CAIXA BRASIL DISPONIBILIDADES FIC RENDA FIXA	-18,05%	-8,90%	16,36%	124,17%	-32,91%	-0,46	-13,92	0,14%	1,11%	1,38%	0,992	0,839	0,77	-0,02	0,09%
CONSTÂNCIA FUNDAMENTO FIA	104,99%	104,81%	104,99%	70,44%	67,99%	0,30	0,61	9,99%	10,67%	9,60%	-0,047	0,021	0,39	1,55	2,89%
FINCAP MAURITSTAD FUNDO DE INVESTIMENTO EM AÇÕES	138,74%	108,24%	138,74%	108,30%	109,23%	0,25	0,61	12,03%	12,87%	12,29%	-0,013	0,782	PREFI	1,26	3,47%
MONERGAAL AEGON FI RENDA FIXA CRÉDITO PRIVADO LP	50,38%	50,38%	99,16%	57,41%	41,95%	1,80	2,01	2,45%	1,94%	2,11%	0,446	0,250	-2,06	-0,08	0,71%
OCCAM FIC FIA	138,40%	138,40%	172,15%	145,04%	148,58%	0,43	0,92	10,29%	10,04%	8,74%	-0,063	0,053	1,36	0,66	2,97%
BRASIL FLORESTAL - FUNDO DE INVESTIMENTO EM PARTICIPAÇÕES MULTISTRATÉGIA	-74,38%	-70,31%	-60,07%	-74,38%	-78,46%	-0,52	-0,58	22,15%	9,93%	9,86%	-0,042	-0,097	-0,55	0,00	6,42%
BB RECEÍVEIS IMOBILIÁRIOS FUNDO DE INVESTIMENTO IMOBILIÁRIO. FII	-81,54%	-14,92%	14,41%	-26,59%	-38,28%	-0,06	-1,15	20,33%	10,90%	10,64%	0,001	-0,329	-0,07	2,35	5,84%
TRISINGULAR FUNDO DE INVESTIMENTO IMOBILIÁRIO	40,98%	178,95%	275,14%	140,70%	102,38%	0,59	20,47%	12,50%	12,50%	11,89%	-0,153	0,240	0,65	0,23	6,22%
SOMMA BRASIL FUNDO DE INVESTIMENTO EM AÇÕES	8,45%	-28,13%	-8,45%	-42,09%	-48,18%	-0,13	-0,09	9,19%	10,20%	8,89%	-0,043	-0,097	-0,16	0,97	2,65%
SOMMA TORINO FI RENDA FIXA CRÉDITO PRIVADO	18,52%	18,52%	35,30%	21,83%	23,58%	2,05	2,15	1,81%	1,54%	1,89%	0,398	0,821	-8,12	-0,04	0,52%
FUNDO DE INVESTIMENTO EM DIREITOS CREDITÓRIOS MULTISSECTORIAL INVEST DUNAS LP (COTAS SÊNIORIS)	-99,99%	-99,99%	-99,99%	-99,99%	-99,99%	-0,20	-0,20	340,94%	186,72%	174,24%	-0,155	0,222	-0,20	1,57	99,68%
TESOURO IPCA COM JUROS SEMESTRAIS (ANTIGA NTN-B 2045)-CÓDIGO: 10359219 (7604)	34,36%	17,42%	57,91%	1,32%	-14,81%	0,14	0,20	12,57%	6,92%	7,00%	0,079	-0,436	-0,20	0,03	3,62%
TESOURO IPCA COM JUROS SEMESTRAIS (ANTIGA NTN-B 2045)-CÓDIGO: 10359220 (7608)	17,26%	1,88%	57,70%	1,18%	-14,93%	0,14	0,20	12,57%	6,91%	7,00%	0,079	-0,420	-0,19	0,03	3,62%
TESOURO IPCA COM JUROS SEMESTRAIS (ANTIGA NTN-B 2045)-CÓDIGO: 6680570 (7647)	114,55%	22,62%	64,91%	5,81%	-11,04%	0,18	0,56	11,68%	6,50%	6,45%	0,079	-0,105	-0,19	0,00	3,37%
TESOURO IPCA COM JUROS SEMESTRAIS (ANTIGA NTN-B 2045)-CÓDIGO: 6660571 (7632)	49,39%	21,95%	64,01%	5,23%	-11,52%	0,18	0,30	11,70%	6,50%	6,45%	0,079	-0,105	-0,25	0,02	3,37%
TESOURO IPCA COM JUROS SEMESTRAIS (NTN-B 2045)-CÓDIGO: 15759220	-2,75%	-2,31%	20,66%	0,75%	-2,99%	0,44	-0,73	2,40%	2,05%	1,94%	-0,204	-0,332	-0,13	0,11	0,69%
TESOURO IPCA COM JUROS SEMESTRAIS (NTN-B 2045)-CÓDIGO: 15759221	-2,75%	-2,31%	20,66%	0,75%	-2,99%	0,44	-0,73	2,40%	2,05%	1,94%	-0,204	-0,332	-0,13	0,11	0,69%
TESOURO IPCA COM JUROS SEMESTRAIS (NTN-B 2045)-CÓDIGO: 15759226	-2,75%	-2,31%	20,67%	0,75%	-2,99%	0,44	-0,73	2,40%	2,05%	1,94%	-0,204	-0,063	0,92	0,11	0,69%
TESOURO IPCA COM JUROS SEMESTRAIS (NTN-B 2045)-CÓDIGO: 15786865	-2,76%	-2,30%	20,67%	0,75%	-2,98%	0,44	-0,74	2,40%	2,05%	1,94%	-0,204	-0,305	0,92	0,11	0,69%
TESOURO IPCA COM JUROS SEMESTRAIS (NTN-B 2045)-CÓDIGO: 15786866	-2,73%	-2,28%	20,70%	0,78%	-2,96%	0,45	-0,73	2,40%	2,06%	1,94%	-0,207	-0,305	0,94	0,11	0,69%
TESOURO IPCA COM JUROS SEMESTRAIS (NTN-B 2040)-CÓDIGO: 15856920	0,32%	0,32%	23,92%	3,46%	-0,37%	1,73	-0,14	1,02%	1,73%	1,49%	-0,482	-0,007	9,59	0,11	0,29%
TESOURO IPCA COM JUROS SEMESTRAIS (NTN-B 2040)-CÓDIGO: 15856921	0,34%	0,34%	23,93%	3,48%	-0,36%	1,73	-0,14%	1,05%	1,49%	1,49%	-0,481	-0,045	10,27	0,11	0,30%
TESOURO IPCA COM JUROS SEMESTRAIS (NTN-B 2040)-CÓDIGO: 15860600	-0,20%	0,34%	23,93%	3,48%	-0,36%	1,73	-0,12	1,05%	1,49%	1,49%	-0,481	-0,345	-6,24	0,11	0,30%
TESOURO IPCA COM JUROS SEMESTRAIS (NTN-B 2040)-CÓDIGO: 15860602	-0,20%	0,34%	20,99%	3,48%	-0,36%	1,73	-0,12	1,05%	1,73%	1,49%	-0,481	-0,489	9,10	0,11	0,30%
TESOURO IPCA COM JUROS SEMESTRAIS (NTN-B 2040)-CÓDIGO: 15860603	-0,87%	-0,34%	23,10%	2,78%	-1,03%	1,50	-0,46	1,21%	1,68%	1,48%	-0,308	0,501	8,55	0,11	0,34%
TESOURO IPCA COM JUROS SEMESTRAIS (NTN-B 2040)-CÓDIGO: 15917043	-8,44%	-9,12%	4,19%	-8,09%	-8,69%	-0,87	-1,62	3,36%	2,39%	2,18%	0,004	0,046	-1,29	0,44	1,00%
TESOURO IPCA COM JUROS SEMESTRAIS (NTN-B 2040)-CÓDIGO: 12223330	-7,60%	-8,66%	2,74%	-7,60%	-8,56%	-0,75	-1,58	2,29%	2,44%	2,29%	0,008	0,519	-1,34	-0,07	1,03%
TESOURO IPCA COM JUROS SEMESTRAIS (NTN-B 2040)-CÓDIGO: 12223339	-7,60%	-8,66%	2,74%	-8,61%	-8,56%	-0,75	-1,58	3,43%	2,44%	2,29%	0,008	0,519	-1,34	-0,07	1,03%
TESOURO IPCA COM JUROS SEMESTRAIS (NTN-B 2040)-CÓDIGO: 17222140	-7,60%	-8,66%	2,74%	-7,60%	-8,56%	-0,75	-1,58	3,43%	2,44%	2,29%	0,008	0,519	-1,34	-0,07	1,03%
TESOURO IPCA COM JUROS SEMESTRAIS (NTN-B 2040)-CÓDIGO: 17223141	-20,15%	-19,09%	-0,06%	-16,56%	-19,65%	-1,45	-4,15	3,44%	3,46%	3,88%	0,602	0,608	-1,93	-0,07	1,03%
TESOURO IPCA COM JUROS SEMESTRAIS (NTN-B 2045)-CÓDIGO: 19447309	-10,24%	-11,63%	7,67%	-11,06%	-9,41%	-1,48	-2,07	3,91%	2,26%	2,26%	0,032	0,125	-2,67	-0,20	1,20%
TESOURO IPCA COM JUROS SEMESTRAIS (NTN-B 2040)-CÓDIGO: 27517313	-13,54%	-14,08%	4,69%	-13,54%	#DIV/0!	#DIV/0!	-10,32	0,56%	#DIV/0!	#DIV/0!	#DIV/0!	#DIV/0!	#DIV/0!	#DIV/0!	0,16%
SUA AMERICA SELECTION FIC FIA	-10,94%	-34,35%	-10,99%	-31,39%	-31,94%	-0,33	-0,21	15,31%	18,01%	16,84%	-0,102	-0,010	-0,50	1,77	4,37%
VINC GAS DIVIDENDOS FUNDO DE INVESTIMENTO EM AÇÕES	0,00%	166,14%	228,73%	174,47%	-22,29%	0,51	0,60	12,33%	8,65%	7,74%	-0,010	0,222	0,59	0,94	3,56%
FUNDO DE INVESTIMENTO EM COTAS DE FUNDOS DE INVESTIMENTO EM AÇÕES CAIXA VALOR DIVIDENDOS IRRP	-8,72%	-0,57%	-0,57%	-26,55%	-39,56%	-0,08	-0,07	13,64%	9,03%	8,37%	-0,014	-0,157	0,58	0,88	3,93%
XP INFLAÇÃO REFERENCIADO IPCA FUNDO DE INVESTIMENTO RENDA FIXA LONGO PRAZO	15,99%	22,50%	56,46%	201,43%	-9,79%	0,60	0,43	3,36%	2,43%	2,00%	0,132	0,899	1,17	0,54	1,01%
XP DIVIDENDOS FUNDO DE INVESTIMENTO DE AÇÕES	55,76%	21,95%	55,76%	200,08%	-10,19%	0,14	0,44	10,44%	9,98%	9,98%	0,046	0,839	0,16	1,08	3,01%
TOTAL GERAL	-48,89%	12,95%	96,08%	-11,76%	-19,44%	0,23	-0,97	6,33%	3,88%	3,50%	0,671	-0,100	0,28	0,34	1,83%

CONCEITOS

* Base de dados: Quantum; Econômica; ANBINA; CETIP; Fundos de Investimentos; Carteira RECIPREV;

**Período de análise: A partir de janeiro de 2011 até o mês deste relatório, ou consideramos para os cálculos o mês de início das atividades de captações dos ativos (Início do Fundo) quando posterior a janeiro de 2011. Não são consideradas as datas exatas em que a RECIPREV efetuou as aplicações ou resgates no ativo. Este fato, altera os cálculos, em particular, no mês do referido evento, para mais ou para menos em todos os indicadores desta planilha, porém, não de forma significativa;

***Eventos diversos: Alguns dos indicadores apresentados podem não espelhar de forma adequada a análise do(s) ativo(s), tendo em vista diversas variáveis envolvidas, tais como: tempo de análise ou tempo de existência do ativo; tipo do ativo; objetivo do ativo entre outras variáveis;

****A Reciprev possui fundos imobiliários com as seguintes Características: a) de renda; b) recebíveis com retornos programados; c) recebíveis sem retorno programado; Todos os fundos são cotados na BVMF/Bovespa. Pelas características dos fundos imobiliários, alguns indicadores demonstrados nesta planilha podem não cumprir de forma correta sua função conceitual

*****A Reciprev possui fundos de investimentos em participação com diversos prazos de retorno do capital investido e diversos benchmarks. Alguns possuem curva "J" maiores que outros. Pelas características dos fundos de investimentos em participação, alguns indicadores demonstrados nesta planilha podem não cumprir de forma correta sua função conceitual

*****A Reciprev possui fundos de investimentos em direitos creditórios com diversos prazos de retorno do capital investido e diversos benchmarks. Pelas características dos fundos de investimentos em direitos creditórios alguns indicadores demonstrados nesta planilha podem não cumprir de forma correta sua função conceitual.

*****D Ativo livre de risco considerado foi o CDI.

=Benchmark: Indicador de retorno do fundo

=Retorno médio mensal: Quanto o ativo proporcionou de retorno médio mensal, considerando o período avaliado do ativo, tendo como base o período da observação (**);

=Retorno médio anual: Quanto o ativo proporcionou de retorno médio anual, considerando o período avaliado do ativo, tendo como base o período da observação (**);

=Retorno Total: Quanto o ativo proporcionou de retorno total, considerando o período avaliado do ativo, tendo como base o período da observação (**);

=Maior Retorno: É o maior retorno do ativo, considerando o período avaliado, tendo como base o período da observação (**);

=Menor Retorno: É o menor retorno do ativo, considerando o período avaliado, tendo como base o período da observação (**);

=Quantidade de mês positivo: É a quantidade de meses em que o ativo obteve retorno acima de zero, considerando o período avaliado do ativo, tendo como base o período da observação (**);

=Quantidade de mês negativo: É a quantidade de meses em que o ativo obteve retorno abaixo de zero, considerando o período avaliado do ativo, tendo como base o período da observação (**);

=Quantidade de mês acima do Benchmark: É a quantidade de meses em que o ativo obteve retorno acima do Benchmark, considerando o período avaliado do ativo, tendo como base o período da observação (**);

=Quantidade de mês abaixo do Benchmark: É a quantidade de meses em que o ativo obteve retorno abaixo do Benchmark, considerando o período avaliado do ativo, tendo como base o período da observação (**);

=Risco mensal em todo período: Trata-se da volatilidade mensal do ativo. A volatilidade é calculada através do desvio padrão da série histórica dos retornos do ativo, tendo como base os períodos informados na observação (**);

=Risco Mensal 12 meses: Desvio padrão dos retornos dos últimos 12 meses com periodicidade mensal;

=Risco anual em todo período: Trata-se da volatilidade anual do ativo. A volatilidade é calculada através do desvio padrão da série histórica dos retornos do ativo, tendo como base os períodos informados na observação (**), e trazidos para o período anual;

=68% dos dados o retorno ficará entre: Com base nos retornos de 2011 até o mês anterior do ativo, os retornos futuros tendem a ficar entre o intervalo informado com 68% de possibilidades;

=95% dos dados o retorno ficará entre: Com base nos retornos de 2011 até o mês anterior do ativo, os retornos futuros tendem a ficar entre o intervalo informado com 95% de possibilidades;

=Retorno em relação ao Benchmark: Trata-se do comparativo do retorno do ativo em todo o período avaliado em relação ao retorno esperado do ativo (Benchmark);

=Retorno em relação ao CDI: Trata-se do comparativo do retorno do ativo em todo o período avaliado em relação ao retorno do CDI no mesmo período avaliado;

=Retorno em relação ao IBOVESPA: Trata-se do comparativo do retorno do ativo em todo o período avaliado em relação ao retorno do IBOVESPA no mesmo período avaliado;

=Retorno em relação ao IMA B: Trata-se do comparativo do retorno do ativo em todo o período avaliado em relação ao retorno do IMA-B no mesmo período avaliado;

=Meta: Trata-se do comparativo do retorno do ativo em todo o período avaliado em relação ao retorno das metas de cada ano;

=Sharpe: Dado pela fórmula: (Retorno médio anual do ativo - Retorno médio anual do CDI) / (Risco anual do Ativo). Portanto, quanto maior, melhor;

=Information Ration: Dado pela fórmula: (Retorno médio anual do ativo - Retorno médio anual do Benchmark) / Treck Erro). Portanto, quanto maior, melhor;

=Treck Error: Trata-se do desvio padrão das diferenças entre os retornos do ativo e o retorno do benchmark do referido ativo. Portanto, quanto mais próximo de zero, melhor;

=VAR HISTÓRICO (95%): Valor esperado da perda máxima ou da pior perda em um horizonte de tempo em um intervalo de confiança;

=VAR 12 MESES (95%): A pior perda esperada para um dia, em um intervalo de confiança de 95%, com periodicidade mensal dos últimos 12 meses;

=Correlação CDI: Correlação do ativo com o CDI, ou seja, como o ativo se movimentou em relação ao comportamento do CDI. Se igual ou próximo de zero, não há correlação. Se positiva, próxima de +1, têm mesmo sentido de movimento. Se negativa, próxima de -1, têm sentidos opostos de movimentos;

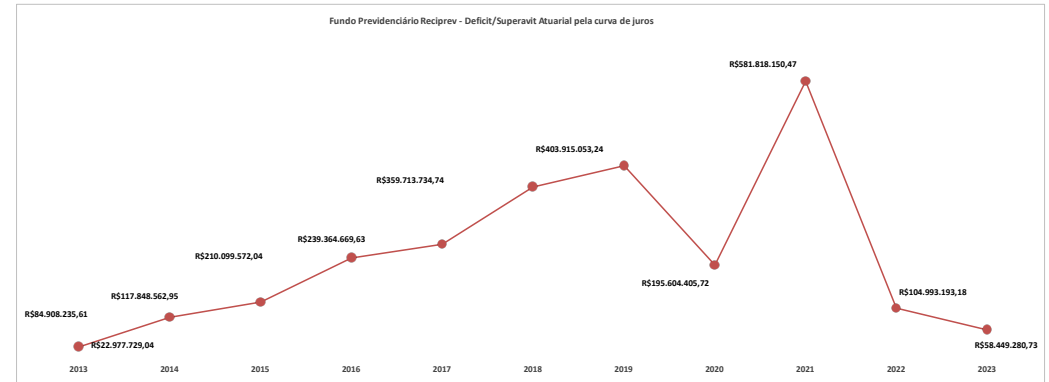
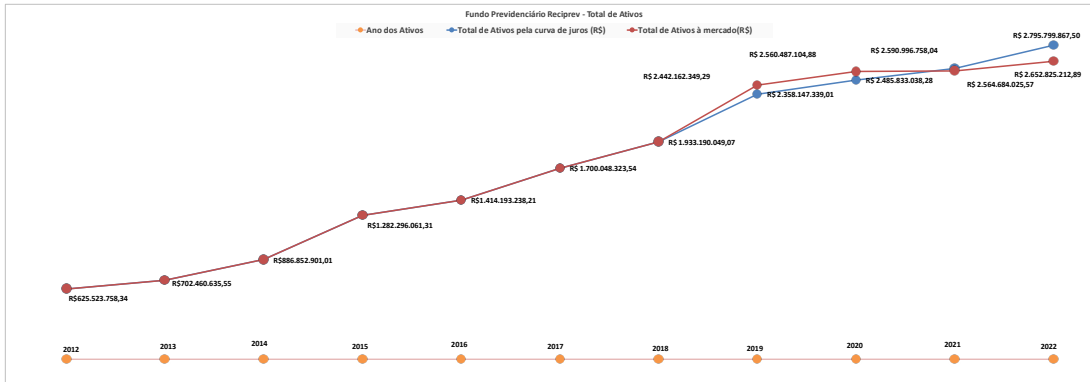
=Correlação Ibovespa: Correlação do ativo com o Ibovespa, ou seja, como o ativo se movimentou em relação ao comportamento do Ibovespa. Se igual ou próximo de zero, não há correlação. Se positiva, próxima de +1, têm mesmo sentido de movimento. Se negativa, próxima de -1, têm sentidos opostos de movimentos;

=Sharpe Modificada: Dado pela fórmula: (Retorno médio anual do ativo - Retorno médio anual do CDI) / (Risco anual do Ativo - Risco anual do CDI). Comparado com o Índice Sharpe, leva em consideração o risco do "ativo livre de risco". Portanto, quante maior, melhor;

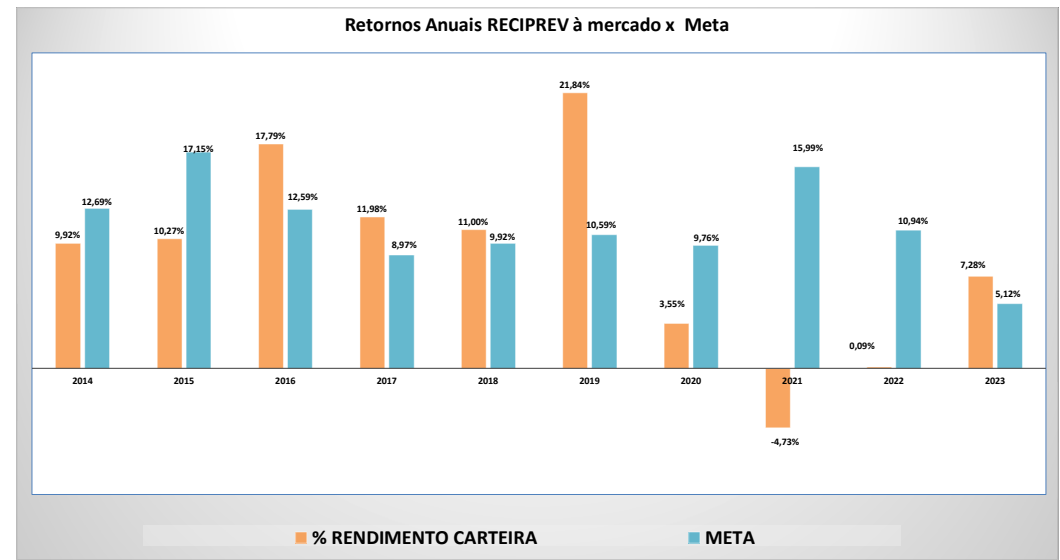
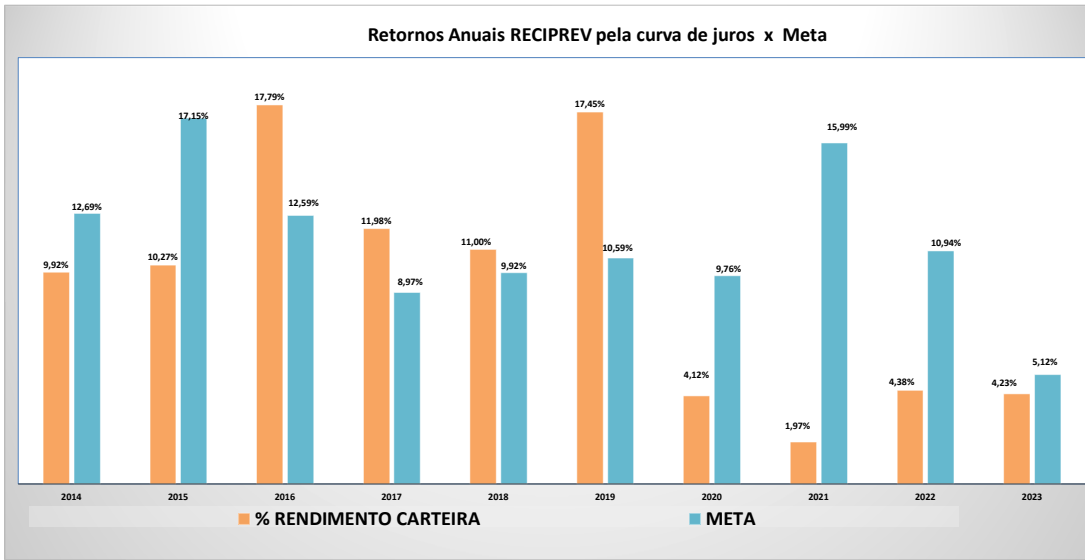
=Índice Beta: Indicador que mede a sensibilidade do ativo em relação a uma carteira, no caso foi considerado o benchmark de cada ativo. Ativos financeiros de Beta elevado são considerados mais agressivos, enquanto os de Beta mais baixo são mais conservadores;

=Erro Quadrático Médio (EQM): Mede o quanto o retorno de um fundo se afasta do retorno de seu benchmark. Quanto mais próximo de zero maior a aderência dos retornos ao benchmark;

EVOLUÇÃO DA CARTEIRA DE INVESTIMENTOS E SUPERAVIT ATUARIAIS DA CARTERIA DE INVESTIMENTOS DO FUNDO PREVIDENCIÁRIO RECIPREV



RENTABILIDADE DA CARTEIRA DE INVESTIMENTOS RECIPREV: 2014 À 2023



RESUMOS OPERACIONAIS - QUANTIDADES APROXIMADAS: 2014 À 2023

Ano	Quantidade de Reuniões do Comitê de Investimentos (Atas)	Quantidade de Autorizações de Aplicações e Resgates - APR	Quantidade de Atestados de Compatibilidades de Investimentos de Longo Prazo	Quantidade de Decisões de Investimentos (Aplicações e Resgates)
2013	10	190	6	181
2014	12	175	20	278
2015	13	161	10	261
2016	12	167	3	323
2017	14	187	1	365
2018	13	298	0	461
2019	14	267	0	386
2020	14	208	0	293
2021	12	202	5	263
2022	12	259	3	324
2023	4	46	0	67
TOTAIS	130	2.070	48	3.202

RESUMO DAS AUTORIZAÇÕES DE APLICAÇÕES E RESGATES DE 2023

DATA SOLICITAÇÃO DA OPERAÇÃO	DATA COTIZAÇÃO DA OPERAÇÃO	DATA LIQUIDAÇÃO DA OPERAÇÃO	TIPO DE OPERAÇÃO	VALOR	APR	FUNDO	CNPJ	
03/01/2023	03/01/2023	03/01/2023	APLICAÇÃO	RS	18.107,56	1	BB PREVIDENCIÁRIO RENDA FIXA FLUXO FUNDO DE INVESTIMENTO EM COTAS DE FUNDOS DE INVESTIMENTO	13.077.415/0001-05
10/01/2023	10/01/2023	10/01/2023	RESGATE	RS	3.636,00	2	FUNDO DE INVESTIMENTO EM COTAS DE FUNDOS DE INVESTIMENTO RENDA FIXA CURTO PRAZO PODER PÚBLICO	13.397.466/0001-14
10/01/2023	10/01/2023	10/01/2023	APLICAÇÃO	RS	6.284,25	3	BB PREVIDENCIÁRIO RENDA FIXA FLUXO FUNDO DE INVESTIMENTO EM COTAS DE FUNDOS DE INVESTIMENTO	13.077.415/0001-05
13/01/2023	13/01/2023	13/01/2023	RESGATE	RS	22.500,00	4	BB RECEBÍVEIS IMOBILIÁRIOS FUNDO DE INVESTIMENTO IMOBILIÁRIO - FII	20.716.161/0001-93
13/01/2023	13/01/2023	13/01/2023	RESGATE	RS	66.650,94	4	SINGULARE FUNDO DE INVESTIMENTO IMOBILIÁRIO	16.841.067/0001-99
13/01/2023	13/01/2023	13/01/2023	APLICAÇÃO	RS	89.150,94	4	BB PREVIDENCIÁRIO RENDA FIXA FLUXO FUNDO DE INVESTIMENTO EM COTAS DE FUNDOS DE INVESTIMENTO	13.077.415/0001-05
16/01/2023	24/01/2023	26/01/2023	RESGATE	RS	2.813.172,44	5	QUELUZ VALOR FUNDO DE INVESTIMENTO EM AÇÕES	09.289.072/0001-75
16/01/2023	16/01/2023	16/01/2023	APLICAÇÃO	RS	977,10	6	BB PREVIDENCIÁRIO RENDA FIXA FLUXO FUNDO DE INVESTIMENTO EM COTAS DE FUNDOS DE INVESTIMENTO	13.077.415/0001-05
19/01/2023	19/01/2023	20/03/2022	RESGATE	RS	16.000.000,00	7	BB PREVIDENCIÁRIO RENDA FIXA IDKA2 TÍTULOS PÚBLICOS FUNDO DE INVESTIMENTO	13.322.205/0001-35
20/01/2023	20/01/2023	20/01/2023	APLICAÇÃO	RS	14.966.064,33	8	BB PREVIDENCIÁRIO RENDA FIXA FLUXO FUNDO DE INVESTIMENTO EM COTAS DE FUNDOS DE INVESTIMENTO	13.077.415/0001-05
26/01/2023	26/01/2023	26/01/2023	APLICAÇÃO	RS	2.191.866,59	9	BB PREVIDENCIÁRIO RENDA FIXA FLUXO FUNDO DE INVESTIMENTO EM COTAS DE FUNDOS DE INVESTIMENTO	13.077.415/0001-05
27/01/2023	27/01/2023	27/01/2023	RESGATE	RS	10.794.321,63	10	BB PREVIDENCIÁRIO RENDA FIXA FLUXO FUNDO DE INVESTIMENTO EM COTAS DE FUNDOS DE INVESTIMENTO	13.077.415/0001-05
27/01/2023	27/01/2023	27/01/2023	APLICAÇÃO	RS	12.177.090,03	11	FUNDO DE INVESTIMENTO EM COTAS DE FUNDOS DE INVESTIMENTO RENDA FIXA CURTO PRAZO PODER PÚBLICO	13.397.466/0001-14
30/01/2023	30/01/2023	30/01/2023	RESGATE	RS	12.114.240,70	12	FUNDO DE INVESTIMENTO EM COTAS DE FUNDOS DE INVESTIMENTO RENDA FIXA CURTO PRAZO PODER PÚBLICO	13.397.466/0001-14
30/01/2023	30/01/2023	30/01/2023	APLICAÇÃO	RS	232.785,90	13	BB PREVIDENCIÁRIO RENDA FIXA FLUXO FUNDO DE INVESTIMENTO EM COTAS DE FUNDOS DE INVESTIMENTO	13.077.415/0001-05
01/02/2023	01/02/2023	01/02/2023	APLICAÇÃO	RS	1.196,46	14	FUNDO DE INVESTIMENTO EM COTAS DE FUNDOS DE INVESTIMENTO RENDA FIXA CURTO PRAZO PODER PÚBLICO	13.397.466/0001-14
08/02/2023	08/02/2023	08/02/2023	APLICAÇÃO	RS	39,06	15	BB PREVIDENCIÁRIO RENDA FIXA FLUXO FUNDO DE INVESTIMENTO EM COTAS DE FUNDOS DE INVESTIMENTO	13.077.415/0001-05
13/02/2023	13/02/2023	13/02/2023	APLICAÇÃO	RS	7.155,04	16	FUNDO DE INVESTIMENTO EM COTAS DE FUNDOS DE INVESTIMENTO RENDA FIXA CURTO PRAZO PODER PÚBLICO	13.397.466/0001-14
14/02/2023	14/02/2023	14/02/2023	RESGATE	RS	7.500,00	17	BB RECEBÍVEIS IMOBILIÁRIOS FUNDO DE INVESTIMENTO IMOBILIÁRIO - FII	20.716.161/0001-93
14/02/2023	14/02/2023	14/02/2023	APLICAÇÃO	RS	39.532.830,30	17	BB PREVIDENCIÁRIO RENDA FIXA FLUXO FUNDO DE INVESTIMENTO EM COTAS DE FUNDOS DE INVESTIMENTO	13.077.415/0001-05
15/02/2023	15/02/2023	15/02/2023	RESGATE	RS	485.380,71	18	BB PREVIDENCIÁRIO RENDA FIXA TÍTULOS PÚBLICOS IPCA III FUNDO DE INVESTIMENTO	19.303.795/0001-35
15/02/2023	15/02/2023	15/02/2023	RESGATE	RS	316.054,71	18	BB PREVIDENCIÁRIO RENDA FIXA TÍTULOS PÚBLICOS IPCA VI FUNDO DE INVESTIMENTO	19.523.306/0001-05
15/02/2023	15/02/2023	15/02/2023	APLICAÇÃO	RS	19.777.424,45	18	BB PREVIDENCIÁRIO RENDA FIXA FLUXO FUNDO DE INVESTIMENTO EM COTAS DE FUNDOS DE INVESTIMENTO	13.077.415/0001-05
15/02/2023	15/02/2023	15/02/2023	RESGATE	RS	3.574.981,62	-	TESOURO IPCA COM JUROS SEMESTRAIS (NTN-B 2040 - CÓDIGO: 15836499)	-
15/02/2023	15/02/2023	15/02/2023	RESGATE	RS	1.191.660,54	-	TESOURO IPCA COM JUROS SEMESTRAIS (NTN-B 2040 - CÓDIGO: 15836500)	-
15/02/2023	15/02/2023	15/02/2023	RESGATE	RS	1.191.660,54	-	TESOURO IPCA COM JUROS SEMESTRAIS (NTN-B 2040 - CÓDIGO: 15860600)	-
15/02/2023	15/02/2023	15/02/2023	RESGATE	RS	595.830,27	-	TESOURO IPCA COM JUROS SEMESTRAIS (NTN-B 2040 - CÓDIGO: 15860602)	-
15/02/2023	15/02/2023	15/02/2023	RESGATE	RS	4.766.642,16	-	TESOURO IPCA COM JUROS SEMESTRAIS (NTN-B 2040 - CÓDIGO: 15860603)	-
15/02/2023	15/02/2023	15/02/2023	RESGATE	RS	1.382.326,23	-	TESOURO IPCA COM JUROS SEMESTRAIS (NTN-B 2040 - CÓDIGO: 15917043)	-
15/02/2023	15/02/2023	15/02/2023	RESGATE	RS	1.191.660,54	-	TESOURO IPCA COM JUROS SEMESTRAIS (NTN-B 2040 - CÓDIGO: 17223138)	-
15/02/2023	15/02/2023	15/02/2023	RESGATE	RS	3.574.981,62	-	TESOURO IPCA COM JUROS SEMESTRAIS (NTN-B 2040 - CÓDIGO: 17223139)	-
15/02/2023	15/02/2023	15/02/2023	RESGATE	RS	4.766.642,16	-	TESOURO IPCA COM JUROS SEMESTRAIS (NTN-B 2040 - CÓDIGO: 17223140)	-
15/02/2023	15/02/2023	15/02/2023	RESGATE	RS	1.191.660,54	-	TESOURO IPCA COM JUROS SEMESTRAIS (NTN-B 2040 - CÓDIGO: 17223141)	-
16/02/2023	16/02/2023	16/02/2023	RESGATE	RS	38.286.961,86	19	BB PREVIDENCIÁRIO RENDA FIXA FLUXO FUNDO DE INVESTIMENTO EM COTAS DE FUNDOS DE INVESTIMENTO	13.077.415/0001-05
16/02/2023	16/02/2023	16/02/2023	APLICAÇÃO	RS	57.999.999,99	20	CAIXA BRASIL IDA IPCA 2A TÍTULOS PÚBLICOS RENDA FIXA LONGO PRAZO	14.386.926/0001-71
16/02/2023	16/02/2023	16/02/2023	APLICAÇÃO	RS	12.054.577,00	21	FUNDO DE INVESTIMENTO EM COTAS DE FUNDOS DE INVESTIMENTO RENDA FIXA CURTO PRAZO PODER PÚBLICO	13.397.466/0001-14
16/02/2023	16/02/2023	16/02/2023	RESGATE	RS	951.900,17	22	FUNDO DE INVESTIMENTO CAIXA BRASIL 2024 IV TÍTULOS PÚBLICOS RENDA FIXA	20.139.995/0001-78
16/02/2023	16/02/2023	16/02/2023	RESGATE	RS	788.027,37	22	FUNDO DE INVESTIMENTO CAIXA BRASIL 2024 I TÍTULOS PÚBLICOS RENDA FIXA	18.598.289/0001-03
16/02/2023	16/02/2023	16/02/2023	RESGATE	RS	222.223,92	22	FUNDO DE INVESTIMENTO CAIXA BRASIL 2030 III TÍTULOS PÚBLICOS RENDA FIXA	19.769.046/0001-06
16/02/2023	16/02/2023	16/02/2023	RESGATE	RS	328.584,48	22	FUNDO DE INVESTIMENTO CAIXA BRASIL 2030 II TÍTULOS PÚBLICOS RENDA FIXA	20.139.534/0001-00
17/02/2023	17/02/2023	17/02/2023	APLICAÇÃO	RS	2.290.735,94	23	CAIXA BRASIL IDA IPCA 2A TÍTULOS PÚBLICOS RENDA FIXA LONGO PRAZO	14.386.926/0001-71
17/02/2023	17/02/2023	17/02/2023	RESGATE	RS	20.289.714,27	24	BB PREVIDENCIÁRIO RENDA FIXA FLUXO FUNDO DE INVESTIMENTO EM COTAS DE FUNDOS DE INVESTIMENTO	13.077.415/0001-05
17/02/2023	17/02/2023	17/02/2023	APLICAÇÃO	RS	17.000.000,00	25	BNB SOBERANO FUNDO DE INVESTIMENTO RENDA FIXA	30.568.193/0001-42
17/02/2023	22/02/2023	22/02/2023	APLICAÇÃO	RS	3.000.000,00	26	FINACAP MAURITSTAD FUNDO DE INVESTIMENTO EM AÇÕES	05.964.067/0001-60
27/02/2023	27/02/2023	27/02/2023	RESGATE	RS	12.020.934,06	27	FUNDO DE INVESTIMENTO EM COTAS DE FUNDOS DE INVESTIMENTO RENDA FIXA CURTO PRAZO PODER PÚBLICO	13.397.466/0001-14
28/02/2023	28/02/2023	28/02/2023	APLICAÇÃO	RS	1.369.350,66	28	BB PREVIDENCIÁRIO RENDA FIXA FLUXO FUNDO DE INVESTIMENTO EM COTAS DE FUNDOS DE INVESTIMENTO	13.077.415/0001-05
01/03/2023	01/03/2023	01/03/2023	APLICAÇÃO	RS	1.196,46	29	FUNDO DE INVESTIMENTO EM COTAS DE FUNDOS DE INVESTIMENTO RENDA FIXA CURTO PRAZO PODER PÚBLICO	13.397.466/0001-14
03/03/2023	03/03/2023	03/03/2023	RESGATE	RS	2.852.469,97	30	BB PREVIDENCIÁRIO RENDA FIXA FLUXO FUNDO DE INVESTIMENTO EM COTAS DE FUNDOS DE INVESTIMENTO	13.077.415/0001-05
06/03/2023	06/03/2023	06/03/2023	APLICAÇÃO	RS	6.323,31	31	BB PREVIDENCIÁRIO RENDA FIXA FLUXO FUNDO DE INVESTIMENTO EM COTAS DE FUNDOS DE INVESTIMENTO	13.077.415/0001-05
07/03/2023	07/03/2023	07/03/2023	APLICAÇÃO	RS	233.477,82	32	BB PREVIDENCIÁRIO RENDA FIXA FLUXO FUNDO DE INVESTIMENTO EM COTAS DE FUNDOS DE INVESTIMENTO	13.077.415/0001-05
09/03/2023	09/03/2023	09/03/2023	RESGATE	RS	169.646,32	33	FUNDO DE INVESTIMENTO EM COTAS DE FUNDOS DE INVESTIMENTO RENDA FIXA CURTO PRAZO PODER PÚBLICO	13.397.466/0001-14
10/03/2023	10/03/2023	10/03/2023	APLICAÇÃO	RS	3.750.058,42	34	BB PREVIDENCIÁRIO RENDA FIXA FLUXO FUNDO DE INVESTIMENTO EM COTAS DE FUNDOS DE INVESTIMENTO	13.077.415/0001-05
13/03/2023	13/03/2023	13/03/2023	RESGATE	RS	1.302,00	35	FUNDO DE INVESTIMENTO EM COTAS DE FUNDOS DE INVESTIMENTO RENDA FIXA CURTO PRAZO PODER PÚBLICO	13.397.466/0001-14
14/03/2023	14/03/2023	14/03/2023	RESGATE	RS	7.500,00	36	BB RECEBÍVEIS IMOBILIÁRIOS FUNDO DE INVESTIMENTO IMOBILIÁRIO - FII	20.716.161/0001-93
14/03/2023	14/03/2023	14/03/2023	APLICAÇÃO	RS	13.651.854,38	36	BB PREVIDENCIÁRIO RENDA FIXA FLUXO FUNDO DE INVESTIMENTO EM COTAS DE FUNDOS DE INVESTIMENTO	13.077.415/0001-05
15/03/2023	15/03/2023	15/03/2023	APLICAÇÃO	RS	5.148.613,46	37	BB PREVIDENCIÁRIO RENDA FIXA FLUXO FUNDO DE INVESTIMENTO EM COTAS DE FUNDOS DE INVESTIMENTO	13.077.415/0001-05
20/03/2023	20/03/2023	20/03/2023	RESGATE	RS	11.000.000,00	38	BB PREVIDENCIÁRIO RENDA FIXA FLUXO FUNDO DE INVESTIMENTO EM COTAS DE FUNDOS DE INVESTIMENTO	13.077.415/0001-05
20/03/2023	20/03/2023	20/03/2023	RESGATE	RS	11.000.000,00	38	BB PREVIDENCIÁRIO RENDA FIXA IDKA2 TÍTULOS PÚBLICOS FUNDO DE INVESTIMENTO	13.322.205/0001-35
24/03/2023	24/03/2023	24/03/2023	APLICAÇÃO	RS	2.486,95	39	BB PREVIDENCIÁRIO RENDA FIXA FLUXO FUNDO DE INVESTIMENTO EM COTAS DE FUNDOS DE INVESTIMENTO	13.077.415/0001-05
27/03/2023	27/03/2023	27/03/2023	RESGATE	RS	455.510,06	40	BB PREVIDENCIÁRIO RENDA FIXA FLUXO FUNDO DE INVESTIMENTO EM COTAS DE FUNDOS DE INVESTIMENTO	13.077.415/0001-05
28/03/2023	28/03/2023	28/03/2023	RESGATE	RS	12.095.555,34	41	BB PREVIDENCIÁRIO RENDA FIXA FLUXO FUNDO DE INVESTIMENTO EM COTAS DE FUNDOS DE INVESTIMENTO	13.077.415/0001-05
28/03/2023	28/03/2023	28/03/2023	APLICAÇÃO	RS	12.095.555,34	42	FUNDO DE INVESTIMENTO EM COTAS DE FUNDOS DE INVESTIMENTO RENDA FIXA CURTO PRAZO PODER PÚBLICO	13.397.466/0001-14
29/03/2023	29/03/2023	29/03/2023	APLICAÇÃO	RS	1.391.736,83	43	BB PREVIDENCIÁRIO RENDA FIXA FLUXO FUNDO DE INVESTIMENTO EM COTAS DE FUNDOS DE INVESTIMENTO	13.077.415/0001-05
30/03/2023	30/03/2023	30/03/2023	RESGATE	RS	12.069.369,50	44	FUNDO DE INVESTIMENTO EM COTAS DE FUNDOS DE INVESTIMENTO RENDA FIXA CURTO PRAZO PODER PÚBLICO	13.397.466/0001-14
31/03/2023	31/03/2023	31/03/2023	RESGATE	RS	2.760.237,63	45	BB PREVIDENCIÁRIO RENDA FIXA FLUXO FUNDO DE INVESTIMENTO EM COTAS DE FUNDOS DE INVESTIMENTO	13.077.415/0001-05
31/03/2023	31/03/2023	31/03/2023	APLICAÇÃO	RS	1.196,46	46	FUNDO DE INVESTIMENTO EM COTAS DE FUNDOS DE INVESTIMENTO RENDA FIXA CURTO PRAZO PODER PÚBLICO	13.397.466/0001-14
03/04/2023	03/04/2023	03/04/2023	APLICAÇÃO	RS	39,06	47	BB PREVIDENCIÁRIO RENDA FIXA FLUXO FUNDO DE INVESTIMENTO EM COTAS DE FUNDOS DE INVESTIMENTO	13.077.415/0001-05
05/04/2023	05/04/2023	05/04/2023	RESGATE	RS	218,89	48	BB PREVIDENCIÁRIO RENDA FIXA FLUXO FUNDO DE INVESTIMENTO EM COTAS DE FUNDOS DE INVESTIMENTO	13.077.415/0001-05
06/04/2023	06/04/2023	06/04/2023	APLICAÇÃO	RS	3.848.085,47	49	BB PREVIDENCIÁRIO RENDA FIXA FLUXO FUNDO DE INVESTIMENTO EM COTAS DE FUNDOS DE INVESTIMENTO	13.077.415/0001-05
11/04/2023	11/04/2023	11/04/2023	APLICAÇÃO	RS	5.020.597,62	50	BB PREVIDENCIÁRIO RENDA FIXA FLUXO FUNDO DE INVESTIMENTO EM COTAS DE FUNDOS DE INVESTIMENTO	13.077.415/0001-05
12/04/2023	12/04/2023	12/04/2023	RESGATE	RS	9.596,66	51	BB PREVIDENCIÁRIO RENDA FIXA FLUXO FUNDO DE INVESTIMENTO EM COTAS DE FUNDOS DE INVESTIMENTO	13.077.415/0001-05
13/04/2023	13/04/2023	13/04/2023	APLICAÇÃO	RS	4.163.244,75	52	BB PREVIDENCIÁRIO RENDA FIXA FLUXO FUNDO DE INVESTIMENTO EM COTAS DE FUNDOS DE INVESTIMENTO	13.077.415/0001-05
13/04/2023	13/04/2023	13/04/2023	APLICAÇÃO	RS	35.590,39	53	FUNDO DE INVESTIMENTO EM COTAS DE FUNDOS DE INVESTIMENTO RENDA FIXA CURTO PRAZO PODER PÚBLICO	13.397.466/0001-14
14/04/2023	14/04/2023	14/04/2023	APLICAÇÃO	RS	8.590.460,89	54	BB PREVIDENCIÁRIO RENDA FIXA FLUXO FUNDO DE INVESTIMENTO EM COTAS DE FUNDOS DE INVESTIMENTO	13.077.415/0001-05
14/04/2023	14/04/2023	14/04/2023	APLICAÇÃO	RS	1.212,92	55	FUNDO DE INVESTIMENTO EM COTAS DE FUNDOS DE INVESTIMENTO RENDA FIXA CURTO PRAZO PODER PÚBLICO	13.397.466/0001-14
17/04/2023	17/04/2023	17/04/2023	RESGATE	RS	20.123.517,78	56	BB PREVIDENCIÁRIO RENDA FIXA FLUXO FUNDO DE INVESTIMENTO EM COTAS DE FUNDOS DE INVESTIMENTO	13.077.415/0001-05
17/04/2023	17/04/2023	17/04/2023	RESGATE	RS	7.500,00	56	BB RECEBÍVEIS IMOBILIÁRIOS FUNDO DE INVESTIMENTO IMOBILIÁRIO - FII	20.716.161/0001-93
17/04/2023	17/04/2023	17/04/2023	RESGATE	RS	60.838,90	56	SINGULARE FUNDO DE INVESTIMENTO IMOBILIÁRIO	16.841.067/0001-99
17/04/2023	17/04/2023	17/04/2023	APLICAÇÃO	RS	7.700.000,00	57	BB PREVIDENCIÁRIO RENDA FIXA IDKA2 TÍTULOS PÚBLICOS FUNDO DE INVESTIMENTO	13.322.205/0001-35
17/04/2023	17/04/2023	17/04/2023	APLICAÇÃO	RS	12.500.000,00	58	FUNDO DE INVESTIMENTO EM COTAS DE FUNDOS DE INVESTIMENTO RENDA FIXA CURTO PRAZO PODER PÚBLICO	13.397.466/0001-14

DATA SOLICITAÇÃO DA OPERAÇÃO	DATA COTIZAÇÃO DA OPERAÇÃO	DATA LIQUIDAÇÃO DA OPERAÇÃO	TIPO DE OPERAÇÃO	VALOR	APR	FUNDO	CNPJ
25/04/2023	25/04/2023	25/04/2023	APLICAÇÃO	R\$ 3.952,20	59	FUNDO DE INVESTIMENTO EM COTAS DE FUNDOS DE INVESTIMENTO RENDA FIXA CURTO PRAZO PODER PÚBLICO	13.397.466/0001-14
26/04/2023	26/04/2023	26/04/2023	RESGATE	R\$ 456.000,00	60	BB PREVIDENCIÁRIO RENDA FIXA FLUXO FUNDO DE INVESTIMENTO EM COTAS DE FUNDOS DE INVESTIMENTO	13.077.415/0001-05
27/04/2023	27/04/2023	27/04/2023	RESGATE	R\$ 12.300.320,01	61	FUNDO DE INVESTIMENTO EM COTAS DE FUNDOS DE INVESTIMENTO RENDA FIXA CURTO PRAZO PODER PÚBLICO	13.397.466/0001-14
28/04/2023	28/04/2023	28/04/2023	APLICAÇÃO	R\$ 1.196,46	62	FUNDO DE INVESTIMENTO EM COTAS DE FUNDOS DE INVESTIMENTO RENDA FIXA CURTO PRAZO PODER PÚBLICO	13.397.466/0001-14
28/04/2023	28/04/2023	28/04/2023	APLICAÇÃO	R\$ 1.412.662,71	63	BB PREVIDENCIÁRIO RENDA FIXA FLUXO FUNDO DE INVESTIMENTO EM COTAS DE FUNDOS DE INVESTIMENTO	13.077.415/0001-05
28/04/2023	28/04/2023	28/04/2023	APLICAÇÃO	R\$ 489,94	64	CAIXA BRASIL IDA IPCA 2A TÍTULOS PÚBLICOS RENDA FIXA LONGO PRAZO	14.386.926/0001-71
04/05/2023	04/05/2023	04/05/2023	RESGATE	R\$ 2.872.478,00	65	BB PREVIDENCIÁRIO RENDA FIXA FLUXO FUNDO DE INVESTIMENTO EM COTAS DE FUNDOS DE INVESTIMENTO	13.077.415/0001-05
05/05/2023	05/05/2023	05/05/2023	APLICAÇÃO	R\$ 3.877.546,01	66	BB PREVIDENCIÁRIO RENDA FIXA FLUXO FUNDO DE INVESTIMENTO EM COTAS DE FUNDOS DE INVESTIMENTO	13.077.415/0001-05
10/05/2023	10/05/2023	10/05/2023	APLICAÇÃO	R\$ 5.084.353,19	67	BB PREVIDENCIÁRIO RENDA FIXA FLUXO FUNDO DE INVESTIMENTO EM COTAS DE FUNDOS DE INVESTIMENTO	13.077.415/0001-05
11/05/2023	11/05/2023	11/05/2023	APLICAÇÃO	R\$ 190.829,76	68	BB PREVIDENCIÁRIO RENDA FIXA FLUXO FUNDO DE INVESTIMENTO EM COTAS DE FUNDOS DE INVESTIMENTO	13.077.415/0001-05
12/05/2023	12/05/2023	12/05/2023	APLICAÇÃO	R\$ 12.425.292,92	69	BB PREVIDENCIÁRIO RENDA FIXA FLUXO FUNDO DE INVESTIMENTO EM COTAS DE FUNDOS DE INVESTIMENTO	13.077.415/0001-05
12/05/2023	12/05/2023	12/05/2023	RESGATE	R\$ 5.772,13	70	FUNDO DE INVESTIMENTO EM COTAS DE FUNDOS DE INVESTIMENTO RENDA FIXA CURTO PRAZO PODER PÚBLICO	13.397.466/0001-14
15/05/2023	15/05/2023	15/05/2023	RESGATE	R\$ 1.217.585,07	71	TESOURO IPCA COM JUROS SEMESTRAIS (ANTIGA NTN-B 2045)-CÓDIGO: 10359219	-
15/05/2023	15/05/2023	15/05/2023	RESGATE	R\$ 2.617.807,90	71	TESOURO IPCA COM JUROS SEMESTRAIS (ANTIGA NTN-B 2045)-CÓDIGO: 10359220	-
15/05/2023	15/05/2023	15/05/2023	RESGATE	R\$ 1.217.585,07	71	TESOURO IPCA COM JUROS SEMESTRAIS (ANTIGA NTN-B 2045)-CÓDIGO: 6650570	-
15/05/2023	15/05/2023	15/05/2023	RESGATE	R\$ 1.217.585,07	71	TESOURO IPCA COM JUROS SEMESTRAIS (ANTIGA NTN-B 2045)-CÓDIGO: 6650571	-
15/05/2023	15/05/2023	15/05/2023	RESGATE	R\$ 1.217.585,07	71	TESOURO IPCA COM JUROS SEMESTRAIS (NTN-B 2045- CÓDIGO: 15759224)	-
15/05/2023	15/05/2023	15/05/2023	RESGATE	R\$ 1.217.585,07	71	TESOURO IPCA COM JUROS SEMESTRAIS (NTN-B 2045- CÓDIGO: 15759225)	-
15/05/2023	15/05/2023	15/05/2023	RESGATE	R\$ 1.217.585,07	71	TESOURO IPCA COM JUROS SEMESTRAIS (NTN-B 2045- CÓDIGO: 15759226)	-
15/05/2023	15/05/2023	15/05/2023	RESGATE	R\$ 3.653.755,21	71	TESOURO IPCA COM JUROS SEMESTRAIS (NTN-B 2045- CÓDIGO: 15786865)	-
15/05/2023	15/05/2023	15/05/2023	RESGATE	R\$ 2.435.170,13	71	TESOURO IPCA COM JUROS SEMESTRAIS (NTN-B 2045- CÓDIGO: 15786866)	-
15/05/2023	15/05/2023	15/05/2023	RESGATE	R\$ 3.139.177,83	71	TESOURO IPCA COM JUROS SEMESTRAIS (NTN-B 2045- CÓDIGO: 19447309)	-
15/05/2023	15/05/2023	15/05/2023	RESGATE	R\$ 5.000,00	71	BB RECEBÍVEIS IMOBILIÁRIOS FUNDO DE INVESTIMENTO IMOBILIÁRIO, FII	20.716.161/0001-93
15/05/2023	15/05/2023	15/05/2023	APLICAÇÃO	R\$ 19.344.366,26	71	BB PREVIDENCIÁRIO RENDA FIXA FLUXO FUNDO DE INVESTIMENTO EM COTAS DE FUNDOS DE INVESTIMENTO	13.077.415/0001-05
17/05/2023	17/05/2023	17/05/2023	RESGATE	R\$ 27.827.038,36	72	BB PREVIDENCIÁRIO RENDA FIXA TÍTULOS PÚBLICOS IPCA FUNDO DE INVESTIMENTO	15.486.093/0001-83
17/05/2023	17/05/2023	17/05/2023	APLICAÇÃO	R\$ 15.327.038,36	73	BB PREVIDENCIÁRIO RENDA FIXA FLUXO FUNDO DE INVESTIMENTO EM COTAS DE FUNDOS DE INVESTIMENTO	13.077.415/0001-05
17/05/2023	17/05/2023	17/05/2023	APLICAÇÃO	R\$ 12.495.064,37	74	FUNDO DE INVESTIMENTO EM COTAS DE FUNDOS DE INVESTIMENTO RENDA FIXA CURTO PRAZO PODER PÚBLICO	13.397.466/0001-14
19/05/2023	22/05/2023	22/05/2023	RESGATE	R\$ 76.000.000,00	75	BB PREVIDENCIÁRIO RENDA FIXA IDA2 TÍTULOS PÚBLICOS FUNDO DE INVESTIMENTO	13.322.205/0001-35
19/05/2023	22/05/2023	22/05/2023	RESGATE	R\$ 125.000.000,00	76	CAIXA BRASIL IDA IPCA 2A TÍTULOS PÚBLICOS RENDA FIXA LONGO PRAZO	14.386.926/0001-71
19/05/2023	19/05/2023	22/05/2023	RESGATE	R\$ 10.800.000,00	77	HONGERAL AEGON FI RENDA FIXA CRÉDITO PRIVADO LP	19.488.768/0001-84
19/05/2023	19/05/2023	22/05/2023	RESGATE	R\$ 3.500.000,00	78	SOMMA TORINO FI RENDA FIXA CRÉDITO PRIVADO	28.206.220/0001-95
19/05/2023	23/05/2023	24/05/2023	RESGATE	R\$ 10.000.000,00	79	XP INFLAÇÃO REFERENCIADO IPCA FUNDO DE INVESTIMENTO RENDA FIXA LONGO PRAZO	14.146.491/0001-98
22/05/2023	22/05/2023	22/05/2023	RESGATE	R\$ 55.153.355,71	80	BB PREVIDENCIÁRIO RENDA FIXA FLUXO FUNDO DE INVESTIMENTO EM COTAS DE FUNDOS DE INVESTIMENTO	13.077.415/0001-05
19/05/2023	22/05/2023	22/05/2023	APLICAÇÃO	R\$ 269.997.755,71	81	TESOURO IPCA COM JUROS SEMESTRAIS (NTN-B 2040- CÓDIGO: 37517319)	-
22/05/2023	19/06/2023	21/06/2023	RESGATE	R\$ 2.940.000,00	82	BNP PARIBAS ACTION FIC FI AÇÕES	12.239.939/0001-92
22/05/2023	29/05/2023	31/05/2023	RESGATE	R\$ 5.250.000,00	82	BNP PARIBAS SMALL CAPS FUNDO DE INVESTIMENTO EM AÇÕES	11.108.013/0001-03
22/05/2023	21/06/2023	23/06/2023	RESGATE	R\$ 10.000.000,00	83	SUL AMERICA SELECTION FIC FIA	34.525.068/0001-06
22/05/2023	24/05/2023	25/05/2023	RESGATE	R\$ 34.500.000,00	84	BRASESCO FUNDO DE INVESTIMENTO EM AÇÕES MID SMALL CAPS	06.988.623/0001-09
24/05/2023	24/05/2023	24/05/2023	RESGATE	R\$ 5.071,34	85	BB PREVIDENCIÁRIO RENDA FIXA FLUXO FUNDO DE INVESTIMENTO EM COTAS DE FUNDOS DE INVESTIMENTO	13.077.415/0001-05
24/05/2023	24/05/2023	24/05/2023	APLICAÇÃO	R\$ 9.996.636,64	86	BB PREVIDENCIÁRIO RENDA FIXA FLUXO FUNDO DE INVESTIMENTO EM COTAS DE FUNDOS DE INVESTIMENTO	13.077.415/0001-05
24/05/2023	24/05/2023	24/05/2023	APLICAÇÃO	R\$ 100,00	87	CAIXA BRASIL DISPONIBILIDADES FIC RENDA FIXA	14.508.643/0001-55
25/05/2023	26/03/2023	26/03/2023	APLICAÇÃO	R\$ 7.000.000,00	90	CONSTÂNCIA FUNDAMENTO FIA	11.182.064/0001-77
25/05/2023	26/03/2023	26/03/2023	APLICAÇÃO	R\$ 6.000.000,00	91	FINACAP MAURITSTAD FUNDO DE INVESTIMENTO EM AÇÕES	05.964.067/0001-60
25/05/2023	26/03/2023	26/03/2023	APLICAÇÃO	R\$ 3.000.000,00	92	XP DIVIDENDOS FUNDO DE INVESTIMENTO DE AÇÕES	16.575.255/0001-12
25/05/2023	26/03/2023	26/03/2023	APLICAÇÃO	R\$ 12.000.000,00	93	BB AÇÕES SELEÇÃO FATORIAL FUNDO DE INVESTIMENTO EM COTAS DE FUNDOS DE INVESTIMENTO	07.882.792/0001-14
25/05/2023	26/03/2023	26/03/2023	APLICAÇÃO	R\$ 6.500.000,00	94	VINCI GAS DIVIDENDOS FUNDO DE INVESTIMENTO EM AÇÕES	07.488.106/0001-25
26/05/2023	26/05/2023	26/05/2023	APLICAÇÃO	R\$ 531.501,67	95	CAIXA BRASIL DISPONIBILIDADES FIC RENDA FIXA	14.508.643/0001-55
29/05/2023	29/05/2023	29/05/2023	RESGATE	R\$ 1.760.329,19	96	BB PREVIDENCIÁRIO RENDA FIXA FLUXO FUNDO DE INVESTIMENTO EM COTAS DE FUNDOS DE INVESTIMENTO	13.077.415/0001-05
29/05/2023	29/05/2023	29/05/2023	APLICAÇÃO	R\$ 3.200.000,00	97	FUNDO DE INVESTIMENTO EM COTAS DE FUNDOS DE INVESTIMENTO RENDA FIXA CURTO PRAZO PODER PÚBLICO	13.397.466/0001-14
30/05/2023	30/05/2023	30/05/2023	RESGATE	R\$ 10.420,32	98	BB PREVIDENCIÁRIO RENDA FIXA FLUXO FUNDO DE INVESTIMENTO EM COTAS DE FUNDOS DE INVESTIMENTO	13.077.415/0001-05
30/05/2023	30/05/2023	30/05/2023	RESGATE	R\$ 16.221.958,56	99	FUNDO DE INVESTIMENTO EM COTAS DE FUNDOS DE INVESTIMENTO RENDA FIXA CURTO PRAZO PODER PÚBLICO	13.397.466/0001-14
31/05/2023	31/05/2023	31/05/2023	APLICAÇÃO	R\$ 5.250.000,00	100	BB PREVIDENCIÁRIO RENDA FIXA FLUXO FUNDO DE INVESTIMENTO EM COTAS DE FUNDOS DE INVESTIMENTO	13.077.415/0001-05

PANORAMA MACROECONÔMICO

O IPCA de maio ficou em 0,23% m/m, contra expectativa de 0,33% esperada pelo mercado. Na comparação a/a, o IPCA atingiu 3,94%, ante estimativa de 4,04% e 4,18% anterior.

DESEMPENHO DA CARTEIRA DE INVESTIMENTOS RECIPREV

IPCA do mês de	MAYO	0,23%	Sendo	Meta Atuarial para o Ano de 2023				IPCA + 5,1% ao ano	
				Meta Atuarial acumulada no ano de 2023				5,12%	
				Renda Fixa	0,98%	Renda Variável	4,91%	Exterior	0,00%
Meta Atuarial para o mês de	MAYO	0,65%		Estruturados	-0,03%	Imobiliários	0,47%	Consignados	0,00%
Rentabilidade da Carteira de Investimentos Reciprev em	MAYO	1,69%							
Rentabilidade Acumulada da Carteira de Investimentos Reciprev no ano de 2023		4,23%							
Percentual de atingimento da meta atuarial acumulada no ano de 2023		0,00%							

A Carteira de Investimentos do Fundo Previdenciário Reciprev possui a maior parte de seus recursos aplicados em TPF e Letras Financeiras marcados pela curva de juros. Possui, ainda, valores significativos aplicados em Renda Variável.

Este é o relatório mensal da Carteira de Investimentos do Fundo Previdência Reciprev em conformidade com a Portaria MPS Nº 1.467/2022, que submetemos ao Comitê de Investimentos da Autarquia Municipal de Previdência e Assistência à Saúde para deliberação e controle.

Os fundos de investimentos que compõem a Carteira de Investimentos Reciprev e que possuem lâminas constam do site: reciprev.recife.pe.gov.br.

José Marcos Alves de Barros
Gerente de Investimentos

Marco Aurélio Correia Pinheiro
Chefe de Divisão de Investimentos

Gustavo Lins Dourado
Equipe Investimentos

PARECER DO COMITÊ DE INVESTIMENTOS DA AUTARQUIA MUNICIPAL DE PREVIDÊNCIA E ASSISTÊNCIA À SAÚDE DOS SERVIDORES (RECIPREV)

Concordamos com as informações do presente relatório.

Marconi Muzzio Pires de Paiva Filho
Diretor Presidente

Francisco Canindé Antunes Furtado Junior
Diretor Vice-Presidente

José Marcos Alves de Barros
Gerente de Investimentos

Marco Aurélio Correia Pinheiro
Chefe de Divisão de Investimentos

Gustavo Lins Dourado
Equipe Investimentos

José Ricardo Wanderlei Dantas de Oliveira
Representante da Controladoria Geral do Município de Recife

Roberto Wagner Martins Mateus
Secretaria de Planejamento, Gestão e Transformação Digital da Prefeitura do Recife

Originals assinados e arquivados na Reciprev

Recife (PE), 07 de junho de 2023

ASSINATURAS