

2025


Carteira de Investimentos

Relatório Mensal

**RECI
PREV**



RECIFE
PREFEITURA DA CIDADE

 www.reciprev.recife.pe.gov.br



Autarquia Municipal de Previdência e Assistência à Saúde dos Servidores				
Relatório mensal e acumulado anual da Carteira de Investimentos RECIPREV				
Data da Posição:		28/11/2025		
Composição da Carteira de Investimentos RECIPREV (Gestores)				
Renda Fixa				
TESOURO NACIONAL	MARCADO NA CURVA	R\$	2.271.562.858,32	53,31%
BANCO BRADESCO S.A. (GRUPO BRADESCO)	LETRAS FINANCEIRAS - MARCADO NA CURVA	R\$	377.460.967,56	8,86%
CAIXA DTVM S/A		R\$	237.941.681,49	5,58%
BRAM - DTVM (GRUPO BRADESCO)		R\$	185.677.575,84	4,36%
BANCO DO NORDESTE DO BRASIL S.A.		R\$	177.905.015,68	4,18%
XP ALLOCATION ASSET MANAGEMENT LTDA		R\$	86.444.235,40	2,03%
BB DTVM (GRUPO BANCO DO BRASIL)		R\$	84.425.305,13	1,98%
MONGERAL AEGON INVESTIMENTOS LTDA		R\$	54.589.975,57	1,28%
BTG PACTUAL GESTORA DE RECURSOS S.A. DTVM		R\$	42.277.618,07	0,99%
SANTANDER BRASIL ASSET MANAGEMENT		R\$	28.826.343,04	0,68%
ITAU UNIBANCO ASSET MANAGEMENT LTDA		R\$	25.993.472,86	0,61%
INTER ASSET GESTÃO DE RECURSOS LTDA		R\$	17.893.626,34	0,42%
SOMMA INVESTIMENTOS S/A		R\$	9.343.765,48	0,22%
SINGULARE CTVM S.A.		R\$	13.464,09	0,00%
TOTAL RENDA FIXA		R\$	3.600.355.904,85	84,49%
Renda Variável				
CAIXA DTVM S/A		R\$	160.727.444,63	3,77%
AZ QUEST INVESTIMENTOS LTDA		R\$	106.633.666,30	2,50%
XP GESTÃO DE RECURSOS LTDA		R\$	84.241.648,72	1,98%
VINCI EQUITIES GESTORA DE RECURSOS LTDA (GRUPO VINCI PARTNERS)		R\$	76.988.783,45	1,81%
FINACAP INVESTIMENTOS LTDA		R\$	54.740.814,87	1,28%
OCCAM BRASIL GESTÃO DE RECURSOS LTDA		R\$	45.184.447,93	1,06%
MONGERAL AEGON INVESTIMENTOS LTDA		R\$	42.467.590,85	1,00%
BAYES CAPITAL MANAGEMENT INVESTIMENTOS LTDA		R\$	20.222.529,51	0,47%
BTG PACTUAL GESTORA DE RECURSOS S.A. DTVM		R\$	17.562.913,27	0,41%
TOTAL RENDA VARIÁVEL		R\$	608.769.839,51	14,29%
Fundos Estruturados				
ICATU VANGUARDA GESTÃO DE RECURSOS LTDA		R\$	28.660.401,19	0,67%
RIO BRAVO INVESTIMENTOS LTDA		R\$	15.411.338,10	0,36%
QUELUZ GESTÃO DE RECURSOS FINANCEIROS LTDA		R\$	6.120.645,31	0,14%
TOTAL ESTRUTURADOS		R\$	50.192.384,61	1,18%
Fundos Imobiliários				
SINGULARE CTVM S.A.		R\$	1.769.390,24	0,04%
RIO BRAVO INVESTIMENTOS LTDA		R\$	-	0,00%
TOTAL IMOBILIÁRIO		R\$	1.769.390,24	0,04%
SALDO CONTA CORRENTE		R\$	1,00	0,00%
PATRIMÔNIO		R\$	4.261.087.520,21	100,00%

Composição da Carteira de Investimentos RECIPREV (Administradores)				
Renda Fixa				
TESOURO NACIONAL	R\$	2.271.562.858,32	53,31%	
BANCO BRADESCO S.A. (GRUPO BRADESCO)	R\$	396.179.866,32	9,30%	
CAIXA ECONOMICA FEDERAL	R\$	237.941.681,49	5,58%	
SANTANDER CACEIS BRASIL DTVM	R\$	177.905.015,68	4,18%	
BEM - DTVM LTDA (GRUPO BRADESCO)	R\$	176.302.442,55	4,14%	
BTG PACTUAL SERVIÇOS FINANCEIROS S.A. DTVM	R\$	96.867.593,63	2,27%	
XP INVESTIMENTOS CORRETORA DE CAMBIO TITULOS E VALORES MOBILIÁRIOS S.A.	R\$	86.444.235,40	2,03%	
BB DTVM (GRUPO BANCO DO BRASIL)	R\$	84.425.305,13	1,98%	
BANCO SANTANDER (BRASIL) S.A.	R\$	28.826.343,04	0,68%	
ITAU UNIBANCO S.A.	R\$	25.993.472,86	0,61%	
INTER DISTRIBUIDORA DE TÍTULOS E VALORES MOBILIÁRIOS LTDA	R\$	17.893.626,34	0,42%	
SINGULARE CTVM S.A.	R\$	13.464,09	0,00%	
TOTAL RENDA FIXA		R\$	3.600.355.904,85	84,49%
Renda Variável				
BEM - DTVM LTDA (GRUPO BRADESCO)	R\$	239.604.166,60	5,62%	
CAIXA ECONOMICA FEDERAL	R\$	160.727.444,63	3,77%	
BB DTVM (GRUPO BANCO DO BRASIL)	R\$	106.633.666,30	2,50%	
SANTANDER CACEIS BRASIL DTVM	R\$	54.564.798,50	1,28%	
XP INVESTIMENTOS CORRETORA DE CAMBIO TITULOS E VALORES MOBILIÁRIOS S.A.	R\$	29.676.850,22	0,70%	
BTG PACTUAL SERVIÇOS FINANCEIROS S.A. DTVM	R\$	17.562.913,27	0,41%	
TOTAL RENDA VARIÁVEL		R\$	608.769.839,51	14,29%
Fundos Estruturados				
BEM - DTVM LTDA (GRUPO BRADESCO)	R\$	28.660.401,19	0,67%	
BTG PACTUAL SERVIÇOS FINANCEIROS S.A. DTVM	R\$	15.411.338,10	0,36%	
BNY MELLON SERVIÇOS FINANCEIROS DTVM S.A.	R\$	6.120.645,31	0,14%	
TOTAL ESTRUTURADOS		R\$	50.192.384,61	1,18%
Fundos Imobiliários				
SINGULARE CTVM S.A.	R\$	1.769.390,24	0,04%	
BB DTVM (GRUPO BANCO DO BRASIL)	R\$	-	0,00%	
TOTAL IMOBILIÁRIO		R\$	1.769.390,24	0,04%
SALDO CONTA CORRENTE	R\$	1,00	0,00%	
PATRIMÔNIO		R\$	4.261.087.520,21	100,00%

RESUMO GERAL POR ADMINISTRADOR DE RECURSOS			
TESOURO NACIONAL	R\$	2.271.562.858,32	53,31%
BANCO BRADESCO S.A. (GRUPO BRADESCO)	R\$	840.746.876,66	19,73%
CAIXA ECONOMICA FEDERAL	R\$	398.669.126,12	9,36%
BB DTVM (GRUPO BANCO DO BRASIL)	R\$	193.077.901,70	4,53%
SANTANDER CACEIS BRASIL DTVM	R\$	232.469.814,18	5,46%
BANCO BNP PARIBAS BRASIL S.A. (GRUPO BNP)	R\$	-	0,00%
BANCO SANTANDER (BRASIL) S.A.	R\$	28.826.343,04	0,68%
ITAU UNIBANCO S.A.	R\$	25.993.472,86	0,61%

RESUMO GERAL POR ADMINISTRADOR DE RECURSOS			
XP INVESTIMENTOS CORRETORA DE CÂMBIO TÍTULOS E VALORES MOBILIÁRIOS S.A.	R\$	114.102.155,35	2,68%
INTER DISTRIBUIDORA DE TÍTULOS E VALORES MOBILIÁRIOS LTDA	R\$	17.893.626,34	0,42%
BTG PACTUAL SERVIÇOS FINANCEIROS S.A DTVM	R\$	129.841.845,00	3,05%
BNY MELLON SERVIÇOS FINANCEIROS DTVM S.A.	R\$	6.120.645,31	0,14%
SINGULARE CTVM S.A.	R\$	1.782.854,33	0,04%
TOTAL	R\$	4.261.087.519,21	100,00%

-R\$ 1,00

ATIVOS DA CARTEIRA DE INVESTIMENTOS RECIPREV															
Nome do Fundo	Gestor	Administrador	Taxa de Administração Anual (%)	Benchmark (Índice de Referência anual)	Taxa Performance*	% PL RECIPREV	% PL Fundo		Valor (R\$)	CNPJ	Rentabilidade do Produto (mensal)	Rentabilidade do Produto (anual)	Prazo de Liquidação	Artigo da Resolução 4.963 / 21	Classificação o Risco do Fundo
BB PREVIDENCIÁRIO RENDA FIXA FLUXO FUNDO DE INVESTIMENTO EM COTAS DE FUNDOS DE INVESTIMENTO	BB DTVM (GRUPO BANCO DO BRASIL)	BB DTVM (GRUPO BANCO DO BRASIL)	1,00%	CDI	Não possui	0,03%	0,02%	R\$	1.076.038,39	13.077.415/0001-05	0,98%	11,93%	Curto Prazo	Fundos de Investimento em Renda Fixa - Geral - Art. 7º, III, "a"	Risco Muito Alto
BB PREVIDENCIÁRIO RENDA FIXA IDKA2 TÍTULOS PÚBLICOS FUNDO DE INVESTIMENTO	BB DTVM (GRUPO BANCO DO BRASIL)	BB DTVM (GRUPO BANCO DO BRASIL)	0,20%	IDKA IPCA 2A	Não possui	1,06%	1,13%	R\$	45.282.801,60	13.322.205/0001-35	0,97%	10,32%	Curto Prazo	Fundos de Investimento - 100% Títulos Públicos SELIC - Art. 7º, I, "b"	Risco Muito Baixo
BB PREVIDENCIÁRIO RENDA FIXA IRF-M TÍTULOS PÚBLICOS FUNDO DE INVESTIMENTO	BB DTVM (GRUPO BANCO DO BRASIL)	BB DTVM (GRUPO BANCO DO BRASIL)	0,20%	IRF-M	Não possui	0,89%	1,13%	R\$	38.066.465,14	07.111.384/0001-69	1,65%	17,56%	Curto Prazo	Fundos de Investimento - 100% Títulos Públicos SELIC - Art. 7º, I, "b"	Risco Médio
BNB SOBERANO FUNDO DE INVESTIMENTO RENDA FIXA	BANCO DO NORDESTE DO BRASIL S.A.	SANTANDER CACEIS BRASIL DTVM	0,20%	CDI	Não possui	4,18%	2,64%	R\$	177.905.015,68	30.568.193/0001-42	1,05%	12,90%	Curto Prazo	Fundos de Investimento - 100% Títulos Públicos SELIC - Art. 7º, I, "b"	Risco Muito Baixo
SOMMA TORINO FI RENDA FIXA CRÉDITO PRIVADO	SOMMA INVESTIMENTOS S/A	BEM - DTVM LTDA (GRUPO BRADESCO)	0,50%	CDI	Não possui	0,22%	2,12%	R\$	9.343.765,48	28.206.220/0001-95	1,06%	13,60%	Curto Prazo	Fundos de Investimento em Renda Fixa - Crédito Privado - Art. 7º, V, "b"	Risco Baixo
FUNDO DE INVESTIMENTO EM COTAS DE FUNDOS DE INVESTIMENTO RENDA FIXA CURTO PRAZO PODER PÚBLICO	BRAM - DTVM (GRUPO BRADESCO)	BANCO BRADESCO S.A. (GRUPO BRADESCO)	1,50%	CDI	Não possui	0,04%	0,09%	R\$	1.527.926,30	13.397.466/0001-14	0,89%	10,73%	Curto Prazo	Fundos de Investimento em Renda Fixa - Geral - Art. 7º, III, "a"	Risco Muito Baixo
BRADESCO INFLAÇÃO FIC RENDA FIXA CRÉDITO PRIVADO LP	BRAM - DTVM (GRUPO BRADESCO)	BANCO BRADESCO S.A. (GRUPO BRADESCO)	0,35%	IMA-B 5	0,2	0,40%	51,96%	R\$	17.190.972,47	44.315.854/0001-32	1,15%	11,66%	Curto Prazo	Fundos de Investimento em Renda Fixa - Crédito Privado - Art. 7º, V, "b"	Risco Baixo
BRADESCO FUNDO DE INVESTIMENTO RENDA FIXA REFERENCIADO DI PREMIUM	BRAM - DTVM (GRUPO BRADESCO)	BEM - DTVM LTDA (GRUPO BRADESCO)	0,20%	CDI	Não possui	3,92%	0,86%	R\$	166.958.677,07	03.399.411/0001-90	1,05%	13,08%	Curto Prazo	Fundos de Investimento em Renda Fixa - Geral - Art. 7º, III, "a"	Risco Muito Baixo
LETRA FINANCEIRA DO BRADESCO LF00220095R (12882370000000002688)	BANCO BRADESCO S.A. (GRUPO BRADESCO)	BANCO BRADESCO S.A. (GRUPO BRADESCO)	0,00%	IPCA+6,71%	Não possui	6,20%	-	R\$	264.089.795,98	00.066.670/0001-00	0,58%	10,52%	Médio Prazo	Ativos de Renda Fixa Emitidos por Instituições Financeiras - Art. 7º, IV	Risco Muito Baixo
LETRA FINANCEIRA DO BRADESCO LF002200LEI (12882370000000003145)	BANCO BRADESCO S.A. (GRUPO BRADESCO)	BANCO BRADESCO S.A. (GRUPO BRADESCO)	0,00%	IPCA+6,60%	Não possui	2,66%	-	R\$	113.371.171,58	00.066.670/0001-00	0,58%	10,35%	Médio Prazo	Ativos de Renda Fixa Emitidos por Instituições Financeiras - Art. 7º, IV	Risco Muito Baixo
FUNDO DE INVESTIMENTO CAIXA BRASIL 2030 II TÍTULOS PÚBLICOS RENDA FIXA	CAIXA DTVM S/A	CAIXA ECONOMICA FEDERAL	0,20%	IMA-B	Não possui	0,18%	0,73%	R\$	7.603.883,28	19.769.046/0001-06	1,54%	11,50%	Médio Prazo	Fundos de Investimento - 100% Títulos Públicos SELIC - Art. 7º, I, "b"	Risco Médio

Nome do Fundo	Gestor	Administrador	Taxa de Administração Anual (%)	Benchmark (Índice de Referência anual)	Taxa Performance*	% PL RECIPEV	% PL Fundo		Valor (R\$)	CNPJ	Rentabilidade do Produto (mensal)	Rentabilidade do Produto (anual)	Prazo de Liquidação	Artigo da Resolução 4.963/21	Classificação do Risco do Fundo
FUNDO DE INVESTIMENTO CAIXA BRASIL 2030 III TÍTULOS PÚBLICOS RENDA FIXA	CAIXA DTVM S/A	CAIXA ECONOMICA FEDERAL	0,20%	IMA-B	Não possui	0,28%	5,14%	R\$	12.032.119,96	20.139.534/0001-00	1,54%	11,48%	Médio Prazo	Fundos de Investimento - 100% Títulos Públicos SELIC - Art. 7º, I, "b"	Risco Médio
CAIXA BRASIL IMA-B 5+ TÍTULOS PÚBLICOS FI RENDA FIXA LP	CAIXA DTVM S/A	CAIXA ECONOMICA FEDERAL	0,20%	IMA-B5+	Não possui	0,79%	4,59%	R\$	33.476.092,36	10.577.503/0001-88	2,75%	14,18%	Curto Prazo	Fundos de Investimento - 100% Títulos Públicos SELIC - Art. 7º, I, "b"	Risco Médio
CAIXA BRASIL DISPONIBILIDADES FIC RENDA FIXA	CAIXA DTVM S/A	CAIXA ECONOMICA FEDERAL	0,80%	Não Possui	Não possui	0,50%	1,59%	R\$	21.399.343,21	14.508.643/0001-55	0,97%	11,85%	Curto Prazo	Fundos de Investimento em Renda Fixa - Geral - Art. 7º, III, "a"	Risco Muito Baixo
FUNDO DE INVESTIMENTO CAIXA BRASIL RENDA FIXA REFERENCIADO DI LONGO PRAZO	CAIXA DTVM S/A	CAIXA ECONOMICA FEDERAL	0,20%	CDI	Não possui	3,84%	0,67%	R\$	163.430.242,68	03.737.206/0001-97	1,06%	13,08%	Curto Prazo	Fundos de Investimento em Renda Fixa - Geral - Art. 7º, III, "a"	Risco Muito Baixo
TREND PÓS-FIXADO FIC RENDA FIXA SIMPLES	XP ALLOCATION ASSET MANAGEMENT LTDA	XP INVESTIMENTOS CORRETORA DE CâMBIO TÍTULOS E VALORES MOBILIÁRIOS S.A.	0,15%	CDI	Não possui	2,03%	0,69%	R\$	86.444.235,40	26.559.284/0001-44	1,04%	12,86%	Curto Prazo	Fundos de Investimento - 100% Títulos Públicos SELIC - Art. 7º, I, "b"	Risco Muito Baixo
INTER CORPORATE FUNDO DE INVESTIMENTO RENDA FIXA CRÉDITO PRIVADO	INTER ASSET GESTÃO DE RECURSOS LTDA	INTER DISTRIBUIDORA DE TÍTULOS E VALORES MOBILIÁRIOS LTDA	0,25%	CDI	Não possui	0,42%	0,95%	R\$	17.893.626,34	36.443.522/0001-05	1,06%	13,09%	Curto Prazo	Fundos de Investimento em Renda Fixa - Crédito Privado - Art. 7º, V, "b"	Risco Médio

Nome do Fundo	Gestor	Administrador	Taxa de Administração Anual (%)	Benchmark (Índice de Referência anual)	Taxa Performance*	% PL RECIPEV	% PL Fundo		Valor (R\$)	CNPJ	Rentabilidade do Produto (mensal)	Rentabilidade do Produto (anual)	Prazo de Liquidação	Artigo da Resolução 4.963/21	Classificação do Risco do Fundo
FUNDO DE INVESTIMENTO EM DIREITOS CREDITÓRIOS MULTISSETORIAL INVEST DUNAS LP (COTAS SÊNIORES)	SINGULARE CTVM S.A.	SINGULARE CTVM S.A.	0,20%	125% do DI	Não possui	0,00%	14,22%	R\$	13.464,09	13.633.964/0001-19	11,74%	117,42%	Médio Prazo	Fundos de Investimento em Direitos Creditórios (FIDC) - Cota Sênior - Art. 7º, V,"a"	Risco Muito Alto
MAG CASH FUNDO DE INVESTIMENTO RENDA FIXA LONGO PRAZO	MONGERAL AEGON INVESTIMENTOS LTDA	BTG PACTUAL SERVIÇOS FINANCEIROS S.A. DTVM	0,01%	CDI	Não possui	1,28%	3,07%	R\$	54.589.975,57	17.899.612/0001-60	0,99%	12,87%	Curto Prazo	Fundos de Investimento em Renda Fixa - Geral - Art. 7º, III,"a"	Risco Muito Baixo
BTG PACTUAL TESOIRO SELIC INSTITUCIONAL FIF RENDA FIXA SIMPLES	BTG PACTUAL GESTORA DE RECURSOS S.A. DTVM	BTG PACTUAL SERVIÇOS FINANCEIROS S.A. DTVM	0,00%	CDI	Não possui	0,99%	1,40%	R\$	42.277.618,07	37.927.707/0001-58	1,04%	12,92%	Curto Prazo	Fundos de Investimento - 100% Títulos Públicos SELIC - Art. 7º, I,"b"	Risco Muito Baixo
ITAÚ IMA-B 5+ FIC RENDA FIXA	ITAÚ UNIBANCO ASSET MANAGEMENT LTDA	ITAÚ UNIBANCO S.A.	0,18%	IMA-85+	Não possui	0,61%	5,94%	R\$	25.993.472,86	14.437.684/0001-06	2,78%	14,17%	Curto Prazo	Fundos de Investimento - 100% Títulos Públicos SELIC - Art. 7º, I,"b"	Risco Alto
SANTANDER IMA-B 5 PREMIUM FIC RENDA FIXA	SANTANDER BRASIL ASSET MANAGEMENT	BANCO SANTANDER (BRASIL) S.A.	0,10%	IMA-85	Não possui	0,68%	4,04%	R\$	28.826.343,04	13.455.117/0001-01	1,06%	10,37%	Curto Prazo	Fundos de Investimento - 100% Títulos Públicos SELIC - Art. 7º, I,"b"	Risco Médio
TESOURO IPCA COM JUROS SEMESTRAIS (ANTIGA NTN-B 2045)-CÓDIGO: 10359219 (7604)	TESOURO NACIONAL	TESOURO NACIONAL	0,00%	IPCA+7.002299%%	Não possui	0,97%	-	R\$	41.260.826,66		0,60%	10,69%	Longo Prazo	Títulos Públicos de Emissão do Tesouro Nacional - SELIC - Art. 7º, I,"a"	Risco Muito Baixo
TESOURO IPCA COM JUROS SEMESTRAIS (ANTIGA NTN-B 2045)-CÓDIGO: 10359220 (7608)	TESOURO NACIONAL	TESOURO NACIONAL	0,00%	IPCA+7.002655%%	Não possui	2,08%	-	R\$	88.707.047,13		0,60%	10,69%	Longo Prazo	Títulos Públicos de Emissão do Tesouro Nacional - SELIC - Art. 7º, I,"a"	Risco Muito Baixo
TESOURO IPCA COM JUROS SEMESTRAIS (ANTIGA NTN-B 2045)-CÓDIGO: 6650570 (7647)	TESOURO NACIONAL	TESOURO NACIONAL	0,00%	IPCA+6.261127%%	Não possui	1,05%	-	R\$	44.632.782,65		0,55%	10,00%	Longo Prazo	Títulos Públicos de Emissão do Tesouro Nacional - SELIC - Art. 7º, I,"a"	Risco Muito Baixo
TESOURO IPCA COM JUROS SEMESTRAIS (ANTIGA NTN-B 2045)-CÓDIGO: 6650571 (7632)	TESOURO NACIONAL	TESOURO NACIONAL	0,00%	IPCA+6.269771%%	Não possui	1,05%	-	R\$	44.675.198,05		0,55%	9,99%	Longo Prazo	Títulos Públicos de Emissão do Tesouro Nacional - SELIC - Art. 7º, I,"a"	Risco Muito Baixo
TESOURO IPCA COM JUROS SEMESTRAIS (NTN-B 2045- CÓDIGO: 15759226)	TESOURO NACIONAL	TESOURO NACIONAL	0,00%	IPCA+4,86%	Não possui	1,23%	-	R\$	52.331.611,89		0,45%	8,67%	Longo Prazo	Títulos Públicos de Emissão do Tesouro Nacional - SELIC - Art. 7º, I,"a"	Risco Muito Baixo
TESOURO IPCA COM JUROS SEMESTRAIS (NTN-B 2045- CÓDIGO: 15759225)	TESOURO NACIONAL	TESOURO NACIONAL	0,00%	IPCA+4,86%	Não possui	1,23%	-	R\$	52.331.611,89		0,45%	8,67%	Longo Prazo	Títulos Públicos de Emissão do Tesouro Nacional - SELIC - Art. 7º, I,"a"	Risco Muito Baixo
TESOURO IPCA COM JUROS SEMESTRAIS (NTN-B 2045- CÓDIGO: 15759224)	TESOURO NACIONAL	TESOURO NACIONAL	0,00%	IPCA+4,86%	Não possui	1,23%	-	R\$	52.331.611,89		0,45%	8,67%	Longo Prazo	Títulos Públicos de Emissão do Tesouro Nacional - SELIC - Art. 7º, I,"a"	Risco Muito Baixo
TESOURO IPCA COM JUROS SEMESTRAIS (NTN-B 2040- CÓDIGO: 15860603)	TESOURO NACIONAL	TESOURO NACIONAL	0,00%	IPCA+4,94%	Não possui	4,83%	-	R\$	205.989.282,24		0,46%	8,74%	Longo Prazo	Títulos Públicos de Emissão do Tesouro Nacional - SELIC - Art. 7º, I,"a"	Risco Muito Baixo
TESOURO IPCA COM JUROS SEMESTRAIS (NTN-B 2040- CÓDIGO: 15860602)	TESOURO NACIONAL	TESOURO NACIONAL	0,00%	IPCA+4,94%	Não possui	0,60%	-	R\$	25.748.660,28		0,46%	8,74%	Longo Prazo	Títulos Públicos de Emissão do Tesouro Nacional - SELIC - Art. 7º, I,"a"	Risco Muito Baixo
TESOURO IPCA COM JUROS SEMESTRAIS (NTN-B 2040- CÓDIGO: 15860600)	TESOURO NACIONAL	TESOURO NACIONAL	0,00%	IPCA+4,94%	Não possui	1,21%	-	R\$	51.497.320,56		0,46%	8,74%	Longo Prazo	Títulos Públicos de Emissão do Tesouro Nacional - SELIC - Art. 7º, I,"a"	Risco Muito Baixo

Nome do Fundo	Gestor	Administrador	Taxa de Administração Anual (%)	Benchmark (Índice de Referência anual)	Taxa Performance *	% PL RECIPEV	% PL Fundo	Valor (R\$)	CNPJ	Rentabilidade do Produto (mensal)	Rentabilidade do Produto (anual)	Prazo de Liquidação	Artigo da Resolução 4.963/21	Classificação do Risco do Fundo
TESOURO IPCA COM JUROS SEMESTRAIS (NTN-B 2040- CÓDIGO: 15917043)	TESOURO NACIONAL	TESOURO NACIONAL	0,00%	IPCA+5,00%	Não possui	1,39%	-	R\$ 59.394.226,54		0,46%	8,79%	Longo Prazo	Titulos Públicos de Emissão do Tesouro Nacional - SELIC - Art. 7º, I,"a"	Risco Muito Baixo
TESOURO IPCA COM JUROS SEMESTRAIS (NTN-B 2040- CÓDIGO: 17223138)	TESOURO NACIONAL	TESOURO NACIONAL	0,00%	IPCA+5,265%	Não possui	1,17%	-	R\$ 49.924.389,43		0,48%	9,04%	Longo Prazo	Titulos Públicos de Emissão do Tesouro Nacional - SELIC - Art. 7º, I,"a"	Risco Muito Baixo
TESOURO IPCA COM JUROS SEMESTRAIS (NTN-B 2040- CÓDIGO: 17223139)	TESOURO NACIONAL	TESOURO NACIONAL	0,00%	IPCA+5,265%	Não possui	3,51%	-	R\$ 149.773.168,29		0,48%	9,04%	Longo Prazo	Titulos Públicos de Emissão do Tesouro Nacional - SELIC - Art. 7º, I,"a"	Risco Muito Baixo
TESOURO IPCA COM JUROS SEMESTRAIS (NTN-B 2040- CÓDIGO: 17223140)	TESOURO NACIONAL	TESOURO NACIONAL	0,00%	IPCA+5,265%	Não possui	4,69%	-	R\$ 199.697.557,72		0,48%	9,04%	Longo Prazo	Titulos Públicos de Emissão do Tesouro Nacional - SELIC - Art. 7º, I,"a"	Risco Muito Baixo
TESOURO IPCA COM JUROS SEMESTRAIS (NTN-B 2040- CÓDIGO: 17223141)	TESOURO NACIONAL	TESOURO NACIONAL	0,00%	IPCA+5,270%	Não possui	1,17%		R\$ 49.900.693,42		0,48%	9,05%	Longo Prazo	Titulos Públicos de Emissão do Tesouro Nacional - SELIC - Art. 7º, I,"a"	Risco Muito Baixo
TESOURO IPCA COM JUROS SEMESTRAIS (NTN-B 2045- CÓDIGO: 19447309)	TESOURO NACIONAL	TESOURO NACIONAL	0,00%	IPCA+5,730%	Não possui	2,87%		R\$ 122.149.617,47		0,51%	9,49%	Longo Prazo	Titulos Públicos de Emissão do Tesouro Nacional - SELIC - Art. 7º, I,"a"	Risco Muito Baixo
TESOURO IPCA COM JUROS SEMESTRAIS (NTN-B 2040- CÓDIGO: 37517319)	TESOURO NACIONAL	TESOURO NACIONAL	0,00%	IPCA+5,775%	Não possui	7,03%		R\$ 299.361.627,44		0,52%	9,52%	Longo Prazo	Titulos Públicos de Emissão do Tesouro Nacional - SELIC - Art. 7º, I,"a"	Risco Muito Baixo
TESOURO IPCA COM JUROS SEMESTRAIS (NTN-B 2040- CÓDIGO: 15836500)	TESOURO NACIONAL	TESOURO NACIONAL	0,00%	IPCA+4,94%	Não possui	1,21%	-	R\$ 51.497.320,56		0,46%	8,74%	Longo Prazo	Titulos Públicos de Emissão do Tesouro Nacional - SELIC - Art. 7º, I,"a"	Risco Muito Baixo
TESOURO IPCA COM JUROS SEMESTRAIS (NTN-B 2040- CÓDIGO: 15836499)	TESOURO NACIONAL	TESOURO NACIONAL	0,00%	IPCA+4,93%	Não possui	3,63%	-	R\$ 154.640.301,45		0,46%	8,73%	Longo Prazo	Titulos Públicos de Emissão do Tesouro Nacional - SELIC - Art. 7º, I,"a"	Risco Muito Baixo
TESOURO IPCA COM JUROS SEMESTRAIS (NTN-B 2029- CÓDIGO: 70430433)	TESOURO NACIONAL	TESOURO NACIONAL	0,00%	IPCA+6,82%	Não possui	0,49%	-	R\$ 20.676.766,23		0,59%	10,52%	Médio Prazo	Titulos Públicos de Emissão do Tesouro Nacional - SELIC - Art. 7º, I,"a"	Risco Muito Baixo
TESOURO IPCA COM JUROS SEMESTRAIS (NTN-B 2045- CÓDIGO: 15786866)	TESOURO NACIONAL	TESOURO NACIONAL	0,00%	IPCA+4,865%	Não possui	2,45%	-	R\$ 104.602.225,96		0,45%	8,68%	Longo Prazo	Titulos Públicos de Emissão do Tesouro Nacional - SELIC - Art. 7º, I,"a"	Risco Muito Baixo
TESOURO IPCA COM JUROS SEMESTRAIS (NTN-B 2045- CÓDIGO: 15786865)	TESOURO NACIONAL	TESOURO NACIONAL	0,00%	IPCA+4,865%	Não possui	3,68%	-	R\$ 156.903.338,94		0,45%	8,68%	Longo Prazo	Titulos Públicos de Emissão do Tesouro Nacional - SELIC - Art. 7º, I,"a"	Risco Muito Baixo
TESOURO IPCA COM JUROS SEMESTRAIS (NTN-B 2029- CÓDIGO: 73108206)	TESOURO NACIONAL	TESOURO NACIONAL	0,00%	IPCA+7,12%	Não possui	0,50%	-	R\$ 21.094.964,77		0,61%	10,54%	Médio Prazo	Titulos Públicos de Emissão do Tesouro Nacional - SELIC - Art. 7º, I,"a"	Risco Muito Baixo
TESOURO IPCA COM JUROS SEMESTRAIS (NTN-B 2033- CÓDIGO: 79507231)	TESOURO NACIONAL	TESOURO NACIONAL	0,00%	IPCA+7,588%	Não possui	1,13%	-	R\$ 48.252.510,82		0,67%	10,94%	Longo Prazo	Titulos Públicos de Emissão do Tesouro Nacional - SELIC - Art. 7º, I,"a"	Risco Muito Baixo
TESOURO IPCA COM JUROS SEMESTRAIS (NTN-B 2033- CÓDIGO: 95253966)	TESOURO NACIONAL	TESOURO NACIONAL	0,00%	IPCA+7,72%	Não possui	1,16%	-	R\$ 49.601.122,81		0,68%	2,50%	Longo Prazo	Titulos Públicos de Emissão do Tesouro Nacional - SELIC - Art. 7º, I,"a"	Risco Muito Baixo
TESOURO IPCA COM JUROS SEMESTRAIS (NTN-B 2035 - CÓDIGO: 87684058)	TESOURO NACIONAL	TESOURO NACIONAL	0,00%	IPCA+7,305%	Não possui	1,38%	-	R\$ 58.802.134,95		0,65%	4,79%	Longo Prazo	Titulos Públicos de Emissão do Tesouro Nacional - SELIC - Art. 7º, I,"a"	Risco Muito Baixo

TESOURO IPCA COM JUROS SEMESTRAIS (NTN-B 2033- CÓDIGO: 73108144)	TESOURO NACIONAL	TESOURO NACIONAL	0,00%	IPCA+7,04%	Não possui	0,37%	-	R\$	15.784.938,27		0,60%	10,53%	Longo Prazo	Títulos Públicos de Emissão do Tesouro Nacional - SELIC - Art. 7º, I, "a"	Risco Muito Baixo
Renda Fixa						84,49%		R\$	3.600.355.904,85			0,68%			
MAG SELECTION FIF AÇÕES RL	MONGERAL AEGON INVESTIMENTOS LTDA	BEM - DTVM LTDA (GRUPO BRADESCO)	2,00%	IBOVESPA	20,00%	1,00%	15,42%	R\$	42.467.590,85	42.494.899/0001-96	6,00%	33,85%	Curto Prazo	Fundos de Investimento em Ações - Art. 8º, I, "a"	Risco Alto
AZ QUEST SMALL MID CAPS FUNDO DE INVESTIMENTO EM COTAS DE FUNDOS DE INVESTIMENTO DE AÇÕES	AZ QUEST INVESTIMENTOS LTDA	INTRAG DISTRIBUIDORA DE TÍTULOS E VALORES MOBILIÁRIOS LTDA	2,00%	Índice Small Cap	20,00%	2,50%	11,64%	R\$	106.633.666,30	11.392.165/0001-72	8,65%	36,95%	Curto Prazo	Fundos de Investimento em Ações - Art. 8º, I, "a"	Risco Alto
AZ QUEST BAYES SISTEMÁTICO AÇÕES - FIA	BAYES CAPITAL MANAGEMENT INVESTIMENTOS LTDA	BEM - DTVM LTDA (GRUPO BRADESCO)	2,00%	Ibovespa	20,00%	0,47%	6,46%	R\$	20.222.529,51	37.569.846/0001-57	5,58%	34,98%	Curto Prazo	Fundos de Investimento em Ações - Art. 8º, I, "a"	Risco Alto
FINACAP MAURITSTAD FUNDO DE INVESTIMENTO EM AÇÕES	FINACAP INVESTIMENTOS LTDA	BEM - DTVM LTDA (GRUPO BRADESCO)	2,00%	IBOVESPA	20,00%	1,28%	9,14%	R\$	54.740.814,87	05.964.067/0001-60	6,10%	31,03%	Curto Prazo	Fundos de Investimento em Ações - Art. 8º, I, "a"	Risco Alto

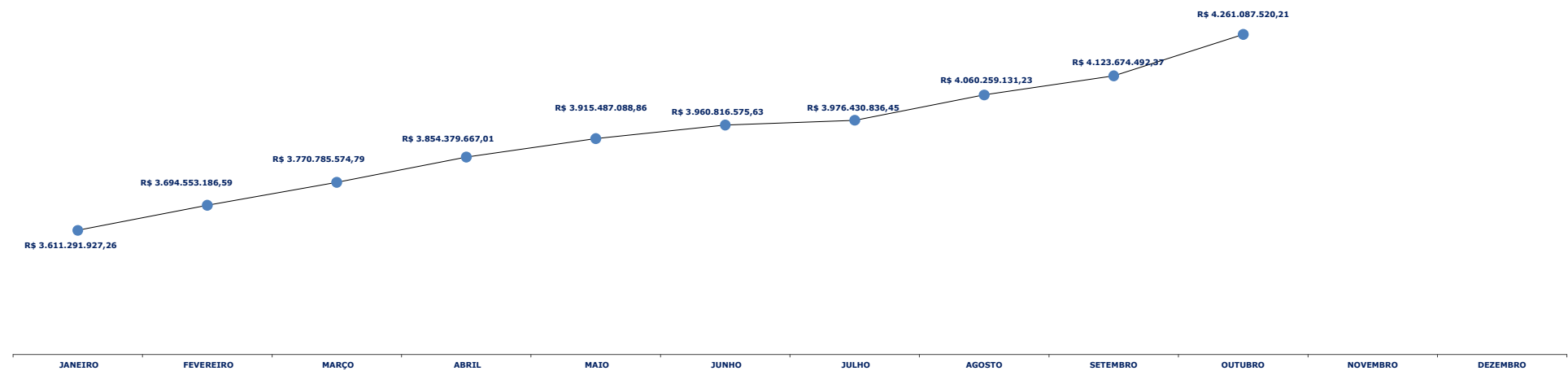
Nome do Fundo	Gestor	Administrador	Taxa de Administração Anual (%)	Benchmark (Índice de Referência anual)	Taxa Performance*	% PL RECIPREV	% PL Fundo	Valor (R\$)	CNPJ	Rentabilidade do Produto (mensal)	Rentabilidade do Produto (anual)	Prazo de Liquidação	Artigo da Resolução 4.963/21	Classificação o Risco do Fundo
BTG PACTUAL OPORTUNIDADES LISTADAS FI AÇÕES	BTG PACTUAL GESTORA DE RECURSOS S.A. DTVM	BTG PACTUAL SERVIÇOS FINANCEIROS S.A. DTVM	0,02%	IBOVESPA	20,00%	0,41%	11,21%	R\$ 17.562.913,27	46.300.375/0001-78	7,20%	52,66%	Longo Prazo	Fundos de Investimento em Ações - Art. 8º, I, "a"	Risco Alto
XP DIVIDENDOS FUNDO DE INVESTIMENTO DE AÇÕES	XP GESTÃO DE RECURSOS LTDA	SANTANDER CACEIS BRASIL DTVM	3,00%	Sem benchmark	Não possui	1,28%	12,33%	R\$ 54.564.798,50	16.575.255/0001-12	5,19%	55,77%	Curto Prazo	Fundos de Investimento em Ações - Art. 8º, I, "a"	Risco Alto
XP INVESTOR 30 FUNDO DE INVESTIMENTO EM COTAS DE FUNDOS DE INVESTIMENTO DE AÇÕES	XP GESTÃO DE RECURSOS LTDA	XP INVESTIMENTOS CORRETORA DE CâMBIO TÍTULOS E VALORES MOBILIÁRIOS S.A.	2,00%	Ibovespa	20,00%	0,70%	6,68%	R\$ 29.676.850,22	26.718.169/0001-75	5,59%	17,29%	Curto Prazo	Fundos de Investimento em Ações - Art. 8º, I, "a"	Risco Alto
OCCAM FIC FIA	OCCAM BRASIL GESTÃO DE RECURSOS LTDA	BEM - DTVM LTDA (GRUPO BRADESCO)	2,00%	IBOVESPA	0,2	1,06%	8,53%	R\$ 45.184.447,93	11.628.883/0001.03	6,62%	27,83%	Curto Prazo	Fundos de Investimento em Ações - Art. 8º, I, "a"	Risco Alto
FUNDO DE INVESTIMENTO EM COTAS DE FUNDOS DE INVESTIMENTO EM AÇÕES CAIXA VALOR DIVIDENDOS RPPS	CAIXA DTVM S/A	CAIXA ECONOMICA FEDERAL	1,72%	IDIV	20,00%	3,77%	12,55%	R\$ 160.727.444,63	15.154.441/0001-15	6,76%	32,77%	Curto Prazo	Fundos de Investimento em Ações - Art. 8º, I, "a"	Risco Alto
VINCI TOTAL RETURN INSTITUCIONAL FUNDO DE INVESTIMENTOS EM AÇÕES	VINCI EQUITIES GESTORA DE RECURSOS LTDA (GRUPO VINCI PARTNERS)	BEM - DTVM LTDA (GRUPO BRADESCO)	1,96%	IBOVESPA	20,00%	0,61%	12,89%	R\$ 25.965.882,94	40.226.010/0001-64	7,59%	40,10%	Médio Prazo	Fundos de Investimento em Ações - Art. 8º, I, "a"	Risco Muito Alto
VINCI GAS DIVIDENDOS FUNDO DE INVESTIMENTO EM AÇÕES	VINCI EQUITIES GESTORA DE RECURSOS LTDA (GRUPO VINCI PARTNERS)	BEM - DTVM LTDA (GRUPO BRADESCO)	2,00%	IBOVESPA	20,00%	1,20%	15,16%	R\$ 51.022.900,51	07.488.106/0001-25	7,49%	34,41%	Médio Prazo	Fundos de Investimento em Ações - Art. 8º, I, "a"	Risco Muito Alto
Renda Variável						14,29%	R\$ 608.769.839,51			6,84%				
Exterior						0,00%	R\$ -			0,00%				
BRASIL FLORESTAL - FUNDO DE INVESTIMENTO EM PARTICIPAÇÕES MULTIESTRATÉGIA	QUELUZ GESTÃO DE RECURSOS FINANCEIROS LTDA	BNY MELLON SERVIÇOS FINANCEIROS DTVM S.A.	1,50%	IPCA+9,00%	Não possui	0,14%	4,55%	R\$ 6.120.645,31	12.312.767/0001-35	-0,03%	-0,33%	Curto Prazo	Fundos de Investimento em Participações (FIP) - Art. 11	Risco Muito Alto
RIO BRAVO PROTEÇÃO PORTFÓLIO II RESP LIMITADA FIF MULTIMERCADO	RIO BRAVO INVESTIMENTOS LTDA	BTG PACTUAL SERVIÇOS FINANCEIROS S.A. DTVM	1,15%	Não Possui	Não possui	0,36%	10,56%	R\$ 15.411.338,10	55.771.625/0001-49	0,89%	5,10%	Médio Prazo	Fundos de Investimento Multimercado (FIM) - Art. 10, I	Risco Alto
ICATU VANGUARDA IGARATÉ LONG BIASED FI MULTIMERCADO	ICATU VANGUARDA GESTÃO DE RECURSOS LTDA	BEM - DTVM LTDA (GRUPO BRADESCO)	2,00%	IMA-B 5	20,00%	0,67%	4,76%	R\$ 28.660.401,19	35.637.151/0001-30	2,49%	14,87%	Curto Prazo	Fundos de Investimento Multimercado (FIM) - Art. 10, I	Risco Alto
Fundos Estruturados						1,18%	R\$ 50.192.384,61			1,68%				
SINGULARE FUNDO DE INVESTIMENTO IMOBILIÁRIO	SINGULARE CTVM S.A.	SINGULARE CTVM S.A.	1,36%	IPCA+7,50%	20,00%	0,04%	21,88%	R\$ 1.769.390,24	16.841.067/0001-99	0,63%	9,09%	Médio Prazo	Fundos de Investimento Imobiliário (FII) - Art. 11	Risco Médio
Fundos Imobiliários						0,04%	R\$ 1.769.390,24			0,63%				
Empréstimos Consignados						0,00%	R\$ -			0,00%				
Saldo Conta Corrente						0,00%	R\$ 1,00							
Total Geral						100,00%	R\$ 4.261.087.520,21			Rentabilidade Reciprev	1,53%			

* A taxa de performance sempre será cobrada sobre o valor acima do benchmark.

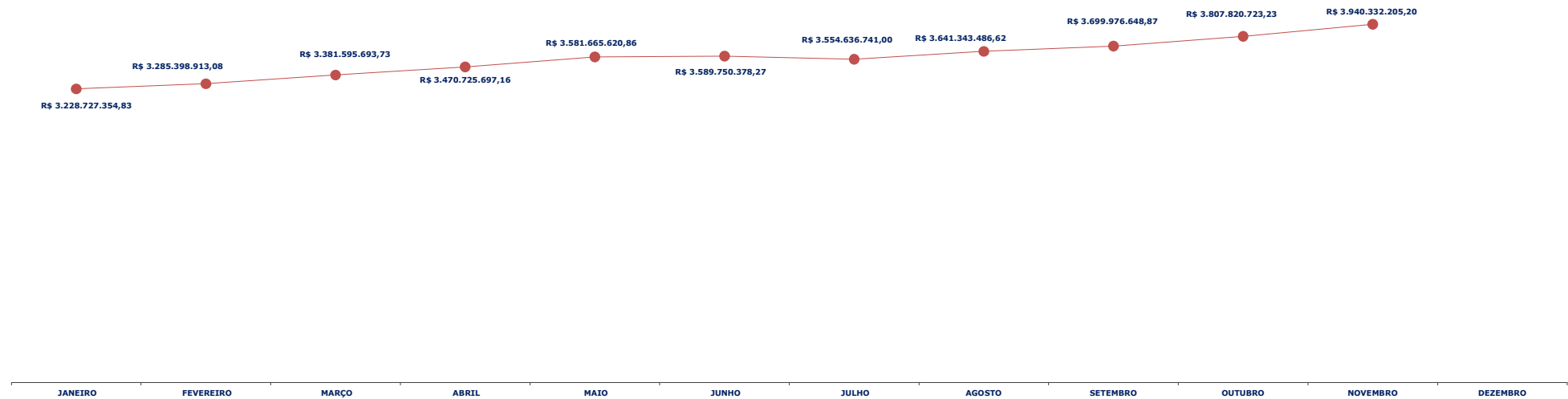
* A partir de 01/01/2019, os títulos públicos do Tesouro Nacional em posse do Fundo Previdenciário RECIPREV: TESOIRO IPCA COM JUROS SEMESTRAIS COM VENCIMENTO EM 15/05/2045 (ANTIGA NTN-B 2045)-CÓDIGO: 10359219; TESOIRO IPCA COM JUROS SEMESTRAIS (ANTIGA NTN-B 2045)-CÓDIGO: 10359220; TESOIRO IPCA COM JUROS SEMESTRAIS (ANTIGA NTN-B 2045)-CÓDIGO: 6650570 e TESOIRO IPCA COM JUROS SEMESTRAIS (ANTIGA NTN-B 2045)-CÓDIGO: 6650571, passaram a ser marcados pela "CURVA DE JUROS", de aquisição dos títulos, respectivamente: IPCA+7.002299%; IPCA+7.002655%; IPCA+6.261127% e IPCA+6.269771%, conforme definido na Política de Investimentos de 2019 e em conformidade com as normas da Secretaria de Previdência (Portaria nº 577, de 27 de dezembro de 2017 e Portaria SPREV nº 4, de 05 de fevereiro de 2018). Como os títulos são de longo prazo e com expectativa de se levar ao vencimento final, com a marcação pela curva de juros, evitaremos a volatilidade dos mesmos. O total dos referidos títulos em 31/12/2018, apresentavam "valor de mercado" já que eram "marcados à mercado", o valor de R\$ 187.984.960,92. Com a mudança de metodologia, passando a ser usada marcação pela "curva de juros", o valor dos mesmos no dia 01/01/2019, passou a valer R\$ 150.374.784,14, correspondente ao valor de aquisição atualizados pelas taxas de compra de cada um. Deste modo, apesar da redução do Patrimônio Líquido da carteira, no valor equivalente a diferença do preço à mercado e na curva de juros, reduzimos a volatilidade da carteira e utilizamos o valor real dos ativos até o seu vencimento, nesta data os preços à mercado e pela curva de juros se encontram. A partir de setembro de 2021, iniciamos a compra de NTN-B 2040 e 2045, com todas marcadas pela curva de juros.

TESOURO IPCA COM JUROS SEMESTRAIS (ANTIGA NTN-B 2040 E 2045) /	Marcação a Mercado	R\$ 1.950.807.543,30
	Preço da Carteira à Mercado	R\$ 3.940.332.205,20
	Provisão para perdas futuras de investimentos	R\$ 6.698.564,75

Evolução Mensal do Patrimônio Líquido da Carteira de Investimentos na Curva RECIPREV 2025











Evolução Mensal do Patrimônio Líquido da Carteira de Investimentos à Mercado RECIPREV 2025



RESUMO POR ADMINISTRADOR/GRUPO ECONÔMICO

ADMINISTRADORES DE RECURSOS	GRUPO ECONÔMICO DO ADMINISTRADOR DE RECURSOS	GESTORES DE RECURSOS	VALOR	% CARTEIRA
		GESTOR	VALOR	% CARTEIRA
		BB DTVM (GRUPO BANCO DO BRASIL)	R\$ 84.425.305,13	1,98%
		RIO BRAVO INVESTIMENTOS LTDA	R\$ -	0,00%
		TOTAL	R\$ 84.425.305,13	1,98%
		GESTOR	VALOR	% CARTEIRA
		CAIXA DTVM S/A	R\$ 398.669.126,12	9,36%
		VINCI EQUITIES GESTORA DE RECURSOS LTDA (GRUPO VINCI PARTNERS)	R\$ -	0,00%
		TOTAL	R\$ 398.669.126,12	9,36%
		CUSTODIA	VALOR	% CARTEIRA
		TESOURO NACIONAL - Valor na Curva	R\$ 2.271.562.858,32	53,31%
		TESOURO NACIONAL - Valor à Mercado	R\$ 1.950.807.543,30	49,51%
		TOTAL	R\$ 4.222.370.401,61	102,82%
		GESTOR	VALOR	% CARTEIRA
		BRAM - DTVM (GRUPO BRADESCO)	R\$ 18.718.898,76	0,44%
		BANCO BRADESCO S.A. (GRUPO BRADESCO)	R\$ 377.460.967,56	8,86%
		TOTAL	R\$ 396.179.866,32	9,30%
		GESTOR	VALOR	% CARTEIRA
		BRAM - DTVM (GRUPO BRADESCO)	R\$ 166.958.677,07	3,92%
		CONSTÂNCIA INVESTIMENTOS LTDA	R\$ -	0,00%
		BAYES CAPITAL MANAGEMENT INVESTIMENTOS LTDA	R\$ 20.222.529,51	0,47%
		VINCI EQUITIES GESTORA DE RECURSOS LTDA (GRUPO VINCI PARTNERS)	R\$ 76.988.783,45	1,81%
		ICATU VANGUARDA GESTÃO DE RECURSOS LTDA	R\$ 28.660.401,19	0,67%
		MONGERAL AEGON INVESTIMENTOS LTDA	R\$ 42.467.590,85	1,00%
			R\$ -	0,00%
		SOMMA INVESTIMENTOS S/A	R\$ 9.343.765,48	0,22%
		OCCAM BRASIL GESTÃO DE RECURSOS LTDA	R\$ 45.184.447,93	1,06%
		RIO BRAVO INVESTIMENTOS LTDA	R\$ -	0,00%
		FINACAP INVESTIMENTOS LTDA	R\$ 54.740.814,87	1,28%
		TOTAL	R\$ 444.567.010,34	10,43%
		GESTOR	VALOR	% CARTEIRA
		BANCO DO NORDESTE DO BRASIL S.A.	R\$ 177.905.015,68	4,18%
		XP GESTÃO DE RECURSOS LTDA	R\$ 54.564.798,50	1,28%
		XP VISTA ASSET MANAGEMENT LTDA	R\$ -	0,00%
		SANTANDER BRASIL ASSET MANAGEMENT	R\$ 28.826.343,04	0,68%
		TOTAL	R\$ 261.296.157,21	6,13%
		GESTOR	VALOR	% CARTEIRA
		ITAU UNIBANCO ASSET MANAGEMENT LTDA	R\$ 25.993.472,86	0,61%
		TOTAL	R\$ 25.993.472,86	0,61%
		GESTOR	VALOR	% CARTEIRA
		QUELUZ GESTÃO DE RECURSOS FINANCEIROS LTDA	R\$ 6.120.645,31	0,14%
		TOTAL	R\$ 6.120.645,31	0,14%
		GESTOR	VALOR	% CARTEIRA
		INTER ASSET GESTÃO DE RECURSOS LTDA	R\$ 17.893.626,34	0,42%
		TOTAL	R\$ 17.893.626,34	0,42%
		GESTOR	VALOR	% CARTEIRA
		AZ QUEST INVESTIMENTOS LTDA	R\$ 106.633.666,30	2,50%
		TOTAL	R\$ 106.633.666,30	2,50%

ADMINISTRADORES DE RECURSOS	GRUPO ECONÓMICO DO ADMINISTRADOR DE RECURSOS	GESTORES DE RECURSOS		VALOR	% CARTEIRA
		XP ALLOCATION ASSET MANAGEMENT LTDA		R\$ 86.444.235,40	2,03%
		XP GESTÃO DE RECURSOS LTDA		R\$ 29.676.850,22	0,70%
		TOTAL		R\$ 116.121.085,62	2,73%
		GESTOR		VALOR	% CARTEIRA
		SINGULAR CTVM S.A.		R\$ 1.782.854,33	0,04%
		TOTAL		R\$ 1.782.854,33	0,04%
		GESTOR		VALOR	% CARTEIRA
		BTG PACTUAL GESTORA DE RECURSOS S.A. DTVM		R\$ 59.840.531,33	1,40%
		MONGERAL AEGON INVESTIMENTOS LTDA		R\$ 54.589.975,57	1,28%
		RIO BRAVO INVESTIMENTOS LTDA		R\$ 15.411.338,10	0,36%
		TOTAL		R\$ 129.841.845,00	3,05%
		TOTAL GERAL DA CARTEIRA DE INVESTIMENTOS RECIPREV	Na Curva	R\$ 4.261.087.519,21	100,00%
			À Mercado	R\$ 3.940.332.204,20	

-R\$ 1,00

COMPOSIÇÃO DA CARTEIRA DE INVESTIMENTOS RECIPREV - 2025

PRAZOS DE LIQUIDAÇÃO DA CARTEIRA												
CARTEIRA GERAL	RENTA FIXA		RENTA VARIÁVEL		EXTERIOR	ESTRUTURADOS	IMOBILIÁRIOS	CONSIGNADO S	TOTAL			
CURTO PRAZO (Até 60 dias)	R\$	931.682.611,65	R\$	514.218.142,80	R\$	-	R\$ 34.781.046,50	R\$	-	R\$	1.480.681.800,95	34,75%
MÉDIO PRAZO (Até 5 anos)	R\$	438.882.165,88	R\$	76.988.783,45	R\$	-	R\$ 15.411.338,10	R\$	1.769.390,24	R\$	533.051.677,68	12,51%
LONGO PRAZO (+ de 5 anos)	R\$	2.229.791.127,32	R\$	17.562.913,27	R\$	-	R\$ -	R\$	-	R\$	2.247.354.040,59	52,74%
TOTAL	R\$	3.600.355.904,85	R\$	608.769.839,51	R\$	-	R\$ 50.192.384,61	R\$	1.769.390,24	R\$	4.261.087.519,21	100,00%

COMPOSIÇÃO DOS INVESTIMENTOS DA CARTEIRA - INDÍCES			
INDÍCE	VALOR		%
IPCA+ACIMA DA META	R\$	2.656.913.861,43	62,35%
IBOVESPA	R\$	302.255.268,19	7,09%
IMA-B	R\$	19.636.003,24	0,46%
IDIV	R\$	215.292.243,13	5,05%
CDI	R\$	742.859.928,27	17,43%
SMALL CAPS	R\$	106.633.666,30	2,50%
IBRX	R\$	-	0,00%
IDKA IPCA 2A	R\$	45.282.801,60	1,06%
IMA-B 5	R\$	74.677.716,70	1,75%
IMA-B 5+	R\$	59.469.565,23	1,40%
IRF-M	R\$	38.066.465,14	0,89%
TOTAL	R\$	4.261.087.519,21	100,00%

RENTA FIXA X RENTA VARIÁVEL X EXTERIOR X ESTRUTURADOS X IMOBILIÁRIOS X CONSIGNADOS			
		VALOR	%
RENTA FIXA	R\$	3.600.355.904,85	84,49%
RENTA VARIÁVEL	R\$	608.769.839,51	14,29%
EXTERIOR	R\$	-	0,00%
ESTRUTURADOS	R\$	50.192.384,61	1,18%
IMOBILIÁRIOS	R\$	1.769.390,24	0,04%
CONSIGNADOS	R\$	-	0,00%
TOTAL	R\$	4.261.087.519,21	100,00%

VOLATILIDADE DA CARTEIRA POR FUNDOS DE INVESTIMENTOS E TÍTULOS			
		VALOR	%
Volatilidade Muito Baixa	R\$	3.408.839.661,44	80,00%
Volatilidade Alta	R\$	445.313.222,20	10,45%
Volatilidade Muito Alta	R\$	239.655.938,87	5,62%
Volatilidade Média	R\$	139.667.920,36	3,28%
Volatilidade Baixa	R\$	27.610.776,34	0,65%
TOTAL	R\$	4.261.087.519,21	100,00%

Posição dos Gestores e Administradores da Carteira de Investimentos RECIPREV 2025

VOLUME DE APLICAÇÕES POR GESTOR				
GESTOR	VALOR APLICADO	% CARTEIRA	% Máximo Permitido	%
AZ QUEST INVESTIMENTOS LTDA	R\$ 106.633.666,30	2,50%	Máximo permitido 5,00% do volume de gestão ANBIMA	0,28%
BB DTVM (GRUPO BANCO DO BRASIL)	R\$ 84.425.305,13	1,98%		0,00%
BANCO DO NORDESTE DO BRASIL S.A.	R\$ 177.905.015,68	4,18%		0,84%
BNP Paribas Asset Management Brasil (GRUPO BNP)	R\$ -	0,00%		0,00%
BRAM - DTVM (GRUPO BRADESCO)	R\$ 185.677.575,84	4,36%		0,02%
BAYES CAPITAL MANAGEMENT INVESTIMENTOS LTDA	R\$ 20.222.529,51	0,47%		6,50%
BANCO BRADESCO S.A. (GRUPO BRADESCO)	R\$ 377.460.967,56	8,86%		0,04%
BTG PACTUAL GESTORA DE RECURSOS S.A. DTVM	R\$ 59.840.531,33	1,40%		0,01%
CAIXA DTVM S/A	R\$ 398.669.126,12	9,36%		0,07%
CONSTÂNCIA INVESTIMENTOS LTDA	R\$ -	0,00%		0,00%
FINACAP INVESTIMENTOS LTDA	R\$ 54.740.814,87	1,28%		4,61%
ITAU UNIBANCO ASSET MANAGEMENT LTDA	R\$ 25.993.472,86	0,61%		0,00%
ICATU VANGUARDA GESTÃO DE RECURSOS LTDA	R\$ 28.660.401,19	0,67%		0,05%
MONGERAL AEGON INVESTIMENTOS LTDA	R\$ 97.057.566,42	2,28%		0,63%
OCCAM BRASIL GESTÃO DE RECURSOS LTDA	R\$ 45.184.447,93	1,06%		0,36%
QUELUZ GESTÃO DE RECURSOS FINANCEIROS LTDA	R\$ 6.120.645,31	0,14%		0,61%
RIO BRAVO INVESTIMENTOS LTDA	R\$ 15.411.338,10	0,36%		0,16%
SINGULARE CTVM S.A.	R\$ 1.782.854,33	0,04%		#N/D
SANTANDER BRASIL ASSET MANAGEMENT	R\$ 28.826.343,04	0,68%		0,01%
INTER ASSET GESTÃO DE RECURSOS LTDA	R\$ 17.893.626,34	0,42%		0,15%
SOMMA INVESTIMENTOS S/A	R\$ 9.343.765,48	0,22%		0,06%

VOLUME DE APLICAÇÕES POR ADMINISTRADOR						
ADMINISTRADOR	VALOR APLICADO	% CARTEIRA	% Máximo Permitido	% Máximo Permitido	% do Total administrado	% Recursos com RPPS
INTRAG DISTRIBUIDORA DE TÍTULOS E VALORES MOBILIÁRIOS LTDA	R\$ 106.633.666,30	2,50%	Máximo permitido 5,00% do volume de Administração ANBIMA	Máximo permitido de todos os RPPS 50,00% do volume de Administração ANBIMA	0,02%	0,23%
BANCO BRADESCO S.A. (GRUPO BRADESCO)	R\$ 840.746.876,66	19,73%			0,10%	2,22%
BB DTVM (GRUPO BANCO DO BRASIL)	R\$ 84.425.305,13	1,98%			0,00%	5,37%
BNY MELLON SERVIÇOS FINANCEIROS DTVM S.A.	R\$ 6.120.645,31	0,14%			0,00%	0,04%
CAIXA ECONOMICA FEDERAL	R\$ 398.669.126,12	9,36%			0,06%	11,15%
SANTANDER CACEIS BRASIL DTVM	R\$ 232.469.814,18	5,46%			0,05%	0,86%
BANCO SANTANDER (BRASIL) S.A.	R\$ 28.826.343,04	0,68%			0,01%	0,86%
ITAU UNIBANCO S.A.	R\$ 25.993.472,86	0,61%			0,00%	0,01%
XP INVESTIMENTOS CORRETORA DE CâMBIO TÍTULOS E VALORES MOBILIÁRIOS S.A.	R\$ 116.121.085,62	2,73%			0,00%	0,00%
SINGULARE CTVM S.A.	R\$ 1.782.854,33	0,04%			0,02%	0,00%
TESOURO NACIONAL	R\$ 2.271.562.858,32	53,31%				
INTER DISTRIBUIDORA DE TÍTULOS E VALORES MOBILIÁRIOS LTDA	R\$ 17.893.626,34	0,42%				
TOTAL	R\$ 4.261.087.519,21	100,00%				

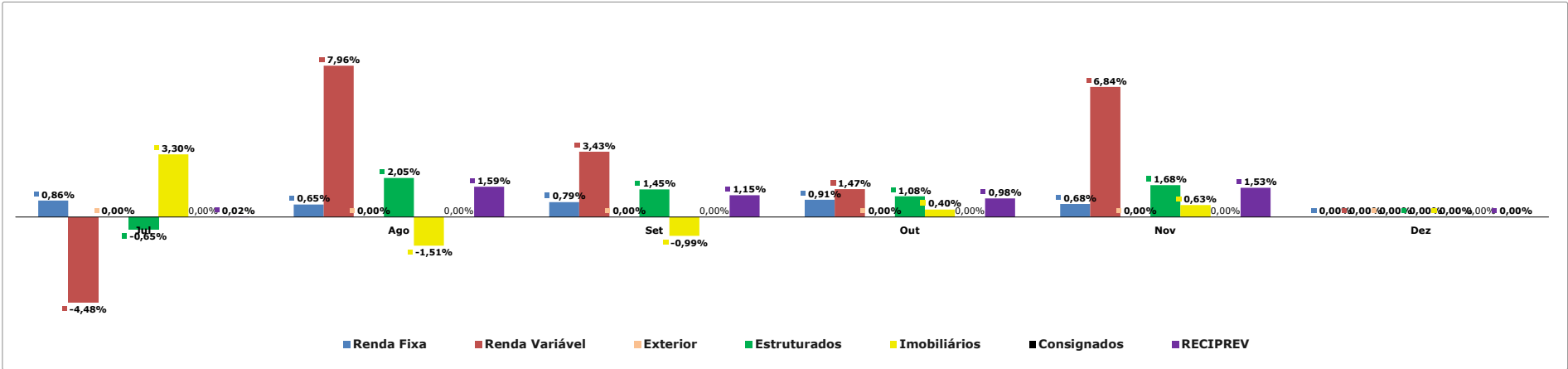
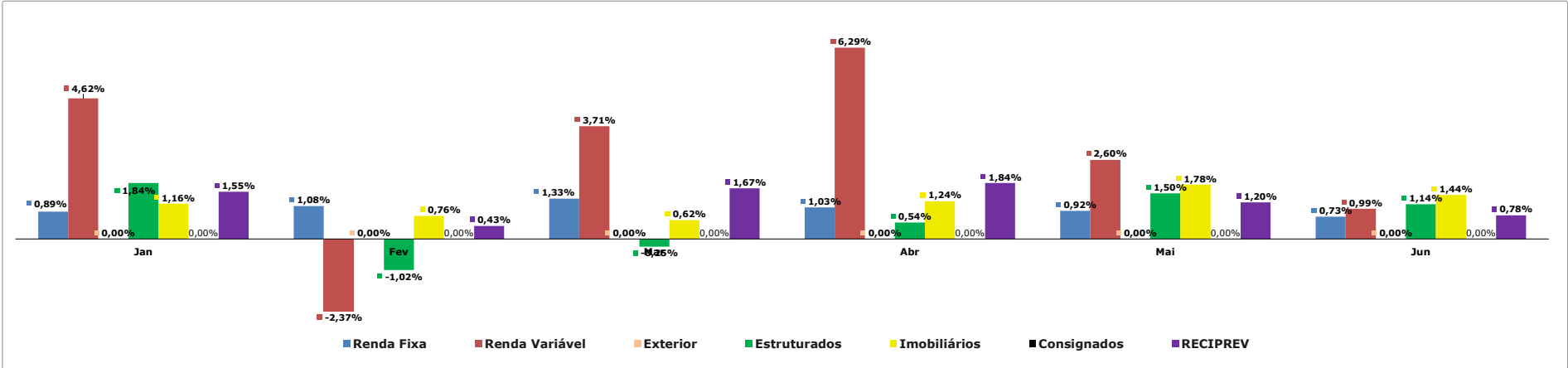
GESTOR	VALOR APLICADO	% CARTEIRA		
TESOURO NACIONAL	R\$ 2.271.562.858,32	53,31%	Máximo permitido 5,00% do volume de gestão ANBIMA	0,00%
VINCI EQUITIES GESTORA DE RECURSOS LTDA (GRUPO VINCI PARTNERS)	R\$ 76.988.783,45	1,81%		0,13%
XP VISTA ASSET MANAGEMENT LTDA	R\$ -	0,00%		0,00%
XP ALLOCATION ASSET MANAGEMENT LTDA	R\$ 86.444.235,40	2,03%		0,04%
XP GESTÃO DE RECURSOS LTDA	R\$ 84.241.648,72	1,98%		0,04%
TOTAL	R\$ 4.261.087.519,21	100,00%		0,00%

POLÍTICA DE INVESTIMENTOS

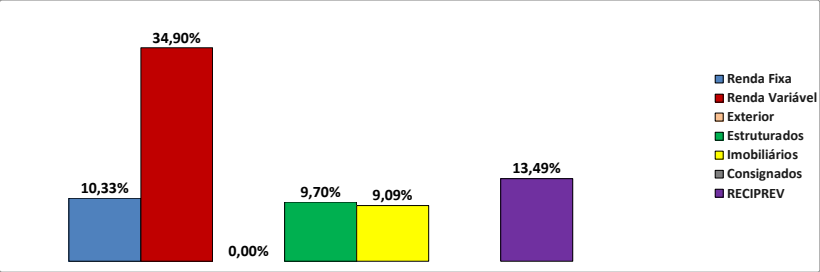
SEGMENTO	Tipo de Ativo	Limite da Resolução CMN (%)	Posição Atual da Carteira (R\$)	Posição Atual da Carteira (%)	Estratégia de Alocação - Política de Investimento de 2025			Meta de rentabilidade para o Exercício por tipo de Ativo
					Limite Inferior (%)	Estratégia Alvo (%)	Limite Superior (%)	
Renda Fixa	Titulos Públicos de emissão do TN - Art. 7º, I, a	100,00%	R\$ 2.271.562.858,32	53,31%	50,00%	60,00%	100,00%	9,99%
Renda Fixa	FI 100% títulos TN - Art. 7º, I, b	100,00%	R\$ 498.984.085,78	11,71%	0,00%	0,75%	30,00%	13,98%
Renda Fixa	ETF - 100% Titulos Públicos - Art. 7º, I, c	100,00%	R\$ 0,00	0,00%	0,00%	0,00%	10,00%	16,74%
Renda Fixa	Operações compromissadas - Art. 7º, II	5,00%	R\$ 0,00	0,00%	0,00%	0,00%	15,00%	11,50%
Renda Fixa	Fundos de Investimento em Renda Fixa - Geral - Art. 7, III, a	60,00%	R\$ 407.906.164,82	9,57%	0,00%	2,50%	25,00%	13,81%
Renda Fixa	ETF - Renda Fixa "Referenciado" - Art. 7º, III, b	60,00%	R\$ 0,00	0,00%	0,00%	0,00%	10,00%	16,64%
Renda Fixa	Ativos de Renda Fixa Emitidos por Instituições Financeiras - Art. 7º, IV	20,00%	R\$ 377.460.967,56	8,86%	5,00%	9,00%	15,00%	11,31%
Renda Fixa	Fundos de Investimento em Direitos Creditórios (FIDC) - Cota Sênior - Art. 7º, V, "a"	5,00%	R\$ 13.464,09	0,00%	0,00%	0,10%	15,00%	11,50%
Renda Fixa	Fundos de Investimento em Renda Fixa - Crédito Privado - Art. 7º, V, "b"	5,00%	R\$ 44.428.364,29	1,04%	0,00%	1,50%	4,00%	12,08%
Renda Fixa	Fundos de debêntures de infraestrutura - Art. 7º, V, "c"	5,00%	R\$ 0,00	0,00%	0,00%	0,00%	2,00%	11,64%
Renda Variável	Fundos de Investimento em Ações - Art. 8º, I, "a"	30,00%	R\$ 608.769.839,51	14,29%	10,00%	15,00%	30,00%	14,41%
Renda Variável	Fundos de Investimento em Índices de Mercado (ETF) - Renda Variável - Art. 8º, I, "b"	30,00%	R\$ 0,00	0,00%	0,00%	3,00%	5,00%	14,41%
Exterior	Fundos de Investimento em Renda Fixa - Dívida Externa - Art. 9º, I	10,00%	R\$ 0,00	0,00%	0,00%	1,00%	4,00%	11,59%
Exterior	Fundos de Investimento - Investimento no Exterior - Art. 9º, II	10,00%	R\$ 0,00	0,00%	0,00%	1,00%	4,00%	11,59%
Exterior	Fundos de Investimento em Ações - BDR Nível I - Art. 9º, III	10,00%	R\$ 0,00	0,00%	0,00%	1,00%	8,00%	11,59%
Investimentos Estruturados	Fundos de Investimento Multimercado (FIM) - Art. 10, I	10,00%	R\$ 44.071.739,29	1,03%	0,00%	1,00%	5,00%	13,23%
Investimentos Estruturados	Fundos de Investimento em Participações (FIP) - Art. 10, II	5,00%	R\$ 6.120.645,31	0,14%	0,00%	0,10%	0,50%	11,50%
Investimentos Estruturados	Fundo de Investimento em Ações - Mercado de Acesso - Art. 10, III	5,00%	R\$ 0,00	0,00%	0,00%	0,00%	0,00%	21,17%
Fundos Imobiliários	Fundos de Investimento Imobiliário (FII) - Art. 11	5,00%	R\$ 1.769.390,24	0,04%	0,00%	0,05%	1,00%	3,79%
Empréstimos Consignados	Empréstimos Consignados - sem certificação Pró-Gestão - Art. 12, I	5,00%	R\$ 0,00	0,00%	0,00%	0,00%	0,00%	0,00%
Empréstimos Consignados	Empréstimos Consignados - com certificação Pró-Gestão - Art. 12, II	10,00%	R\$ 0,00	0,00%	0,00%	4,00%	5,00%	12,23%
Saldo Conta Corrente								
TOTAL			R\$ 4.261.087.519,21	0,00%		100,00%		

POLÍTICA 2025									
TIPOS DE ATIVOS	Artigo da Resolução 4.963/2021	Limite da Resolução CMN (%)	Limites da Política Carteira RECIPREV 2025		Limites da Política Carteira RECIPREV 2025			Carteira RECIPREV - Posição Atual	Diferença da Estratégia Alvo
RENDA FIXA		Limites 4.963/2021	Política	Nível III	Limite Inferior (%)	Estratégia Alvo (%)	Limite Superior (%)	Posição Atual da Carteira	
Títulos Públicos de Emissão do Tesouro Nacional	Art. 7º, I, "a"	100,00%	100,00%	100,00%	50,00%	60,00%	100,00%	53,31%	6,69%
Fundos de Investimento - 100% Títulos Públicos SELIC	Art. 7º, I, "b"	100,00%	30,00%	100,00%	3,00%	0,75%	30,00%	11,71%	-10,96%
Fundos de Investimento em Índices de Mercado (ETF) - 100% Títulos Públicos	Art. 7º, I, "c"	100,00%	10,00%	100,00%	0,00%	0,00%	10,00%	0,00%	0,00%
Operações compromissadas - 100% Títulos Públicos SELIC	Art. 7º, II	5,00%	15,00%	15,00%	0,00%	0,00%	15,00%	0,00%	0,00%
Fundos de Investimento em Renda Fixa - Geral	Art. 7º, III, "a"	60,00%	25,00%	75,00%	0,00%	2,50%	25,00%	9,57%	-7,07%
Fundos de Investimentos em Índices de Mercado (ETF)	Art. 7º, III, "b"	60,00%	10,00%	75,00%	0,00%	0,00%	10,00%	0,00%	0,00%
Ativos de Renda Fixa Emitidos por Instituições Financeiras	Art. 7º, IV, "a"	20,00%	15,00%	35,00%	0,00%	9,00%	15,00%	8,86%	0,14%
Fundos de Investimento em Direitos Creditórios (FIDC) - Cota Sênior	Art. 7º, V, "a"	5,00%	0,50%	15,00%	0,00%	0,10%	0,50%	0,00%	0,10%
Fundos de Investimento em Renda Fixa - Crédito Privado	Art. 7º, V, "b"	5,00%	4,00%	15,00%	0,00%	1,50%	4,00%	1,04%	0,46%
Fundos de debêntures de infraestrutura	Art. 7º, V, "c"	5,00%	2,00%	15,00%	0,00%	0,00%	2,00%	0,00%	0,00%
TOTAL RENDA FIXA						73,85%		84,49%	-10,64%
RENDA VARIÁVEL	Artigo da Resolução 4.963/2021	Limites 4.963/2021	Política	Nível III					
Fundos de Investimento em Ações	Art. 8º, I, "a"	30,00%	30,00%	45,00%	0,00%	15,00%	30,00%	14,29%	0,71%
Fundos de Investimento em Índices de Mercado (ETF)	Art. 8º, I, "b"	30,00%	5,00%	45,00%	0,00%	3,00%	5,00%	0,00%	3,00%
TOTAL RENDA VARIÁVEL						18,00%		14,29%	3,71%
EXTERIOR	Artigo da Resolução 4.963/2021	Limites 4.963/2021	Política	Nível III					
FIC e FIC FI - Renda Fixa - Dívida Externa	Art. 9º, I	10,00%	4,00%	10,00%	0,00%	1,00%	4,00%	0,00%	1,00%
Fundos de Investimento - Investimento no Exterior	Art. 9º, II	10,00%	4,00%	10,00%	0,00%	1,00%	4,00%	0,00%	1,00%
Fundos de Investimento em Ações - BDR Nível I	Art. 9º, III	10,00%	4,00%	10,00%	0,00%	1,00%	4,00%	0,00%	1,00%
TOTAL EXTERIOR						3,00%		0,00%	3,00%
FUNDOS ESTRUTURADOS	Artigo da Resolução 4.963/2021	Limites 4.963/2021	Política	Nível III					
Fundos de Investimento Multimercado (FIM)	Art. 8º, I, "a"	45,00%	30,00%	45,00%	0,00%	1,00%	30,00%	1,03%	-0,03%
Fundos de Investimento em Participações (FIP)	Art. 8º, I, "b"	45,00%	5,00%	45,00%	0,00%	0,10%	5,00%	0,14%	-0,04%
Fundo de Investimento em Ações - Mercado de Acesso	Art. 8º, II, "a"	35,00%	0,00%	35,00%	0,00%	0,00%	0,00%	0,00%	0,00%
TOTAL FUNDOS ESTRUTURADOS						1,10%		1,18%	-0,08%
FUNDOS IMOBILIÁRIOS	Artigo da Resolução 4.963/2021	Limites 4.963/2021	Política	Nível III					
Fundos de Investimento Imobiliário (FII)	Art. 11	5,00%	1,00%	15,00%	0,00%	0,05%	1,00%	0,04%	0,01%
TOTAL FUNDOS IMOBILIÁRIOS						0,05%		0,04%	0,01%
EMPRÉSTIMOS CONSIGNADOS	Artigo da Resolução 4.963/2021	Limites 4.963/2021	Política	Nível III					
Empréstimos Consignados - sem certificação Pró-Gestão	Art. 12,I	5,00%	5,00%	5,00%	0,00%	0,00%	5,00%	0,00%	0,00%
Empréstimos Consignados - com certificação Pró-Gestão	Art. 12,II	10,00%	5,00%	10,00%	0,00%	4,00%	5,00%	0,00%	4,00%
TOTAL EMPRÉSTIMOS CONSIGNADOS						4,00%		0,00%	4,00%
						100,00%		100,00%	

Rentabilidade Mensal por Segmento da Carteira de Investimentos RECIPREV - 2025



Rentabilidade Acumulada por Segmento da Carteira de Investimentos RECIPREV - 2025

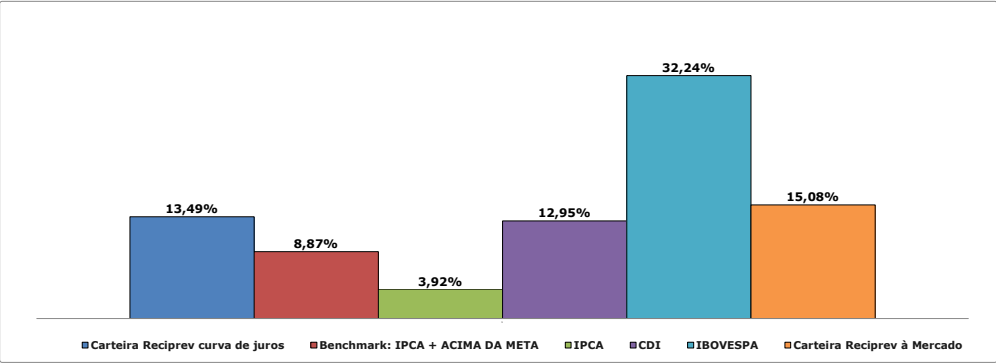
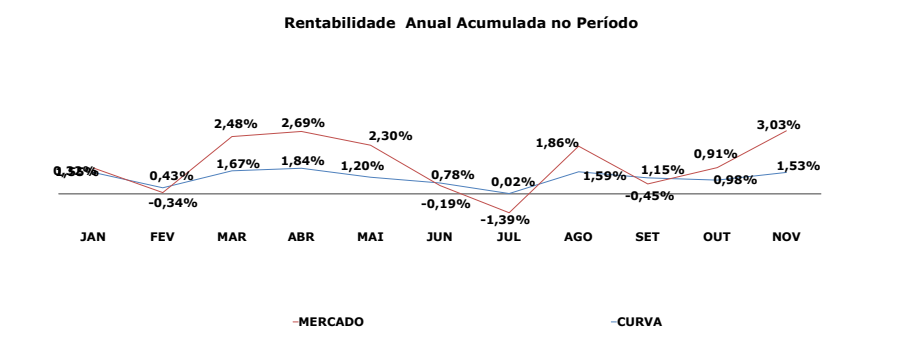


Rentabilidade Anual Acumulada da Carteira de Investimentos RECIPREV -2025

% Atingimento acumulado anual da meta na Curva	4,62%
% Atingimento acumulado anual da meta à Mercado	6,21%

Rentabilidade Acumulada por Segmento da Carteira de Investimentos RECIPREV - 2025

ACUMULADO DE JANEIRO A DEZEMBRO 2025 - RENTABILIDADE DA CARTEIRA X ÍNDICES



RELATÓRIOS DA CARTEIRA DE INVESTIMENTOS RECIFIN

Data da Posição:	28/11/2025
------------------	------------

Nome do Fundo	Gestor	Administrador	Rendimento no Mês (R\$)	Saldo (R\$)
BB PREVIDENCIÁRIO RENDA FIXA FLUXO FUNDO DE INVESTIMENTO EM COTAS DE FUNDOS DE INVESTIMENTO	BB DTVM (GRUPO BANCO DO BRASIL)	BB DTVM (GRUPO BANCO DO BRASIL)	R\$ 470,01	R\$ 49.270,88
FUNDO DE INVESTIMENTO EM COTAS DE FUNDOS DE INVESTIMENTO RENDA FIXA CURTO PRAZO PODER PÚBLICO	BRAM - DTVM (GRUPO BRADESCO)	BANCO BRADESCO S.A. (GRUPO BRADESCO)	R\$ 44.989,86	R\$ 4.522.190,52
CAIXA BRASIL DISPONIBILIDADES FIC RENDA FIXA	CAIXA DTVM S/A	CAIXA ECONOMICA FEDERAL	R\$ 172.418,90	R\$ 13.969.519,40
Saldo Conta Corrente				R\$ 1,00
Total Carteira RECIFIN			R\$ 217.878,77	R\$ 18.540.981,80