

Características

| | |
|----------------------|---------------------------------------|
| CNPJ | 12312767000135 |
| Início do Fundo | 21/03/2012 |
| Código Anbima | 307718 |
| Classificação Anbima | Fundos de Participações |
| Gestão | Atico Adm de Rec |
| Custodiante | - |
| Administrador | BNY Mellon Servicos Financeiros Dt... |
| Taxa máx. adm. (%) | 1,50 |
| Taxa performance | - |

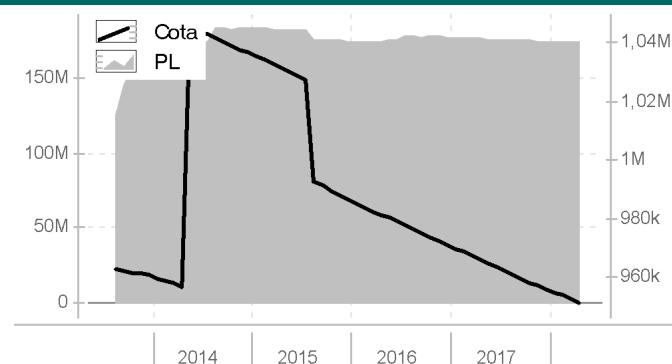
| | |
|--------------------------------|------------|
| Data da Última Cotação | 04/05/2018 |
| Cota | 951.434 |
| Patrimônio Líquido (R\$ 000) | 173.150 |
| Patrimônio Médio 12m (R\$ 000) | 174.368 |

| | |
|--------------------------|------------------|
| Alavancado | Não |
| Investimento no Exterior | Não se Aplica |
| Investidor qualificado | Inv. Qualificado |
| Tipo de investidor | Não Há Restrição |
| Resolução 3792 | - |
| Resolução 3922 | - |

Condições de Investimentos

| | |
|----------------------------|---------------|
| Aplicação inicial mínima | 1.000.000 |
| Aplicação adicional mínima | 0 |
| Resgate mínimo | 0 |
| Saldo mínimo | 0 |
| Prazo emissão de cotas | D+000 |
| Prazo conversão resgate | - |
| Prazo pgto resgate | - |
| Benchmark | Não se Aplica |

Patrimônio Líquido (R\$) X Valor da Cota



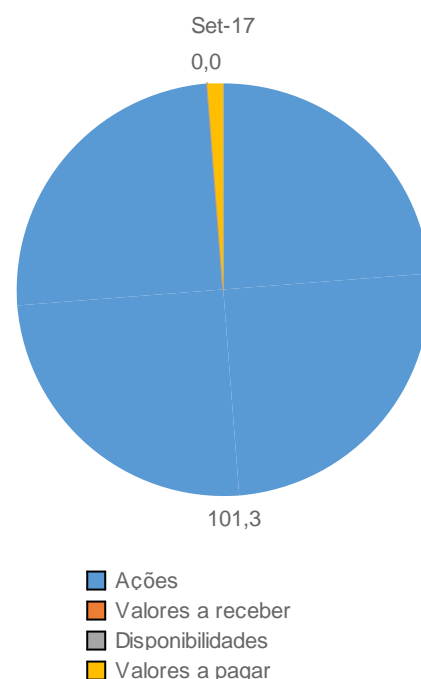
Retornos (%) (até 30/04/2018)

| | nov 2017 | dez 2017 | jan 2018 | fev 2018 | mar 2018 | abr 2018 | 2016 | 2017 | 2018 | 12m | 24m | 36m | do início |
|---------|----------|----------|----------|----------|----------|----------|-------|-------|-------|-------|-------|-------|-----------|
| ● FUNDO | -0,12 | -0,12 | -0,14 | -0,11 | -0,13 | -0,13 | -1,56 | -1,54 | -0,51 | -1,54 | -3,07 | -7,76 | -2,51 |
| ● CDI | 0,57 | 0,54 | 0,58 | 0,46 | 0,53 | 0,52 | 14,00 | 9,93 | 2,11 | 8,10 | 22,64 | 39,62 | 82,37 |
| ● IBOV | -3,15 | 6,16 | 11,14 | 0,52 | 0,01 | 0,88 | 38,94 | 26,86 | 12,71 | 31,67 | 59,74 | 53,15 | 39,59 |

Retorno Acumulado (252 dias)



Composição da Carteira (por tipo de Investimento)



Perfil de Retornos (Últ. 12 meses)

| | |
|--------------------------|--------|
| Meses Positivos | 0 |
| Meses Negativos | 12 |
| Maior Retorno Mensal (%) | -0,11 |
| Menor Retorno Mensal (%) | -0,14 |
| Retorno Acumulado (%) | -1,54 |
| Volatilidade | 0,01 |
| Sharpe | -97,87 |
| VAR de 1 mês - 95% (%) | 0,00 |

As informações contidas neste material são de caráter exclusivamente informativo. Fundos de Investimento não contam com garantia do administrador do fundo, do gestor da carteira, de qualquer mecanismo de seguro ou ainda, do Fundo Garantidor de Crédito - FGC. A rentabilidade obtida no passado não representa garantia de rentabilidade futura. Ao investidor é recomendada a leitura cuidadosa do prospecto e do regulamento do fundo ao aplicar seus recursos. Para a avaliação da performance do fundo de investimento, é recomendável uma análise de, no mínimo, 12 (doze) meses. O Sistema Economática é uma ferramenta para auxiliar o trabalho do analista e não contém nada que por si só deva ser interpretado como uma recomendação de investimento.

Características

| | |
|----------------------|-------------------------------------|
| CNPJ | 14550994000124 |
| Início do Fundo | 16/12/2011 |
| Código Anbima | 292966 |
| Classificação Anbima | Ações Índice Ativo |
| Gestão | Az Quest Investimentos |
| Custodiante | Banco Bradesco S.A. |
| Administrador | Bem Dtm |
| Taxa máx. adm. (%) | 3,50 |
| Taxa performance | 20% que exceder 100% do Ibovespa... |

| | |
|--------------------------------|------------|
| Data da Última Cotação | 04/05/2018 |
| Cota | 1,3936 |
| Patrimônio Líquido (R\$ 000) | 132.306 |
| Patrimônio Médio 12m (R\$ 000) | 96.456 |

| | |
|--------------------------|------------------|
| Alavancado | Não |
| Investimento no Exterior | Não se Aplica |
| Investidor qualificado | Não |
| Tipo de investidor | Não Há Restrição |
| Resolução 3792 | Sim |
| Resolução 3922 | Sim |

Condições de Investimentos

| | |
|----------------------------|---------------------|
| Aplicação inicial mínima | 100 |
| Aplicação adicional mínima | 100 |
| Resgate mínimo | 100 |
| Saldo mínimo | 100 |
| Prazo emissão de cotas | D+000 |
| Prazo conversão resgate | D+001 |
| Prazo pgto resgate | D+004 |
| Benchmark | IBOVESPA FECHAMENTO |

Patrimônio Líquido (R\$) X Valor da Cota



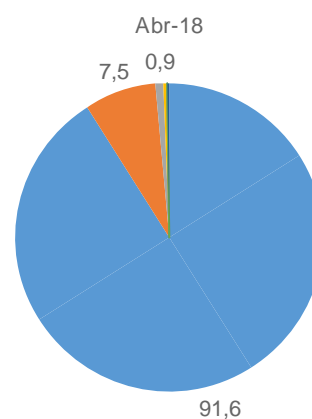
Retornos (%) (até 30/04/2018)

| | nov 2017 | dez 2017 | jan 2018 | fev 2018 | mar 2018 | abr 2018 | 2016 | 2017 | 2018 | 12m | 24m | 36m | do início |
|---------|----------|----------|----------|----------|----------|----------|-------|-------|-------|-------|-------|-------|-----------|
| ● FUNDO | -3,94 | 6,03 | 11,45 | 1,26 | 0,62 | 1,23 | 29,64 | 21,70 | 14,95 | 30,26 | 57,44 | 44,26 | 39,36 |
| ● CDI | 0,57 | 0,54 | 0,58 | 0,46 | 0,53 | 0,52 | 14,00 | 9,93 | 2,11 | 8,10 | 22,64 | 39,62 | 88,87 |
| ● IBOV | -3,15 | 6,16 | 11,14 | 0,52 | 0,01 | 0,88 | 38,94 | 26,86 | 12,71 | 31,67 | 59,74 | 53,15 | 53,51 |

Retorno Acumulado (252 dias)



Composição da Carteira (por tipo de Investimento)



Perfil de Retornos (Últ. 12 meses)

| | |
|--------------------------|-------|
| Meses Positivos | 9 |
| Meses Negativos | 3 |
| Maior Retorno Mensal (%) | 11,45 |
| Menor Retorno Mensal (%) | -3,94 |
| Retorno Acumulado (%) | 30,26 |
| Volatilidade | 17,53 |
| Sharpe | 1,29 |
| VAR de 1 mês - 95% (%) | 8,24 |

- Ações
- Cert ou rec de dep de val mob
- Operações compromissadas
- Valores a receber
- Otr VM req na CVM obj of pub
- Disponibilidades
- Valores a pagar

As informações contidas neste material são de caráter exclusivamente informativo. Fundos de Investimento não contam com garantia do administrador do fundo, do gestor da carteira, de qualquer mecanismo de seguro ou ainda, do Fundo Garantidor de Crédito - FGC. A rentabilidade obtida no passado não representa garantia de rentabilidade futura. Ao investidor é recomendada a leitura cuidadosa do prospecto e do regulamento do fundo ao aplicar seus recursos. Para a avaliação da performance do fundo de investimento, é recomendável uma análise de, no mínimo, 12 (doze) meses. O Sistema Economática é uma ferramenta para auxiliar o trabalho do analista e não contém nada que por si só deva ser interpretado como uma recomendação de investimento.

Características

| | |
|----------------------|---------------------------------------|
| CNPJ | 11392165000172 |
| Início do Fundo | 30/12/2009 |
| Código Anbima | 240737 |
| Classificação Anbima | Ações Livre |
| Gestão | Az Quest Investimentos |
| Custodiante | BNY Mellon Banco S.A. |
| Administrador | BNY Mellon Servicos Financeiros Dt... |
| Taxa máx. adm. (%) | 2,50 |
| Taxa performance | 20% que exceder 100% do SMLL - S... |

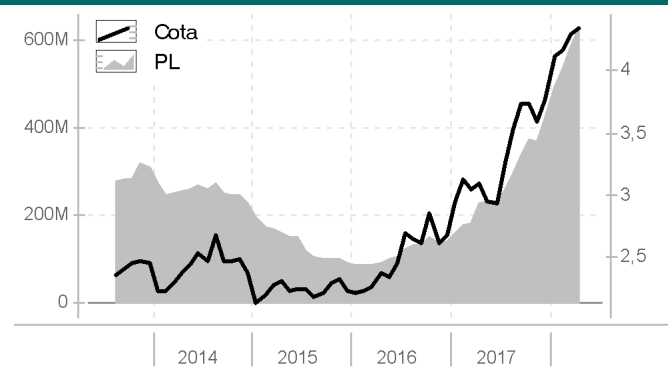
| | |
|--------------------------------|------------|
| Data da Última Cotação | 04/05/2018 |
| Cota | 4,3439 |
| Patrimônio Líquido (R\$ 000) | 628.177 |
| Patrimônio Médio 12m (R\$ 000) | 397.147 |

| | |
|--------------------------|------------------|
| Alavancado | Não |
| Investimento no Exterior | Não se Aplica |
| Investidor qualificado | Não |
| Tipo de investidor | Não Há Restrição |
| Resolução 3792 | Sim |
| Resolução 3922 | Sim |

Condições de Investimentos

| | |
|----------------------------|------------------|
| Aplicação inicial mínima | 10.000 |
| Aplicação adicional mínima | 5.000 |
| Resgate mínimo | 5.000 |
| Saldo mínimo | 10.000 |
| Prazo emissão de cotas | D+001 |
| Prazo conversão resgate | D+027 |
| Prazo pgto resgate | D+030 |
| Benchmark | SMLL - SMALL CAP |

Patrimônio Líquido (R\$) X Valor da Cota



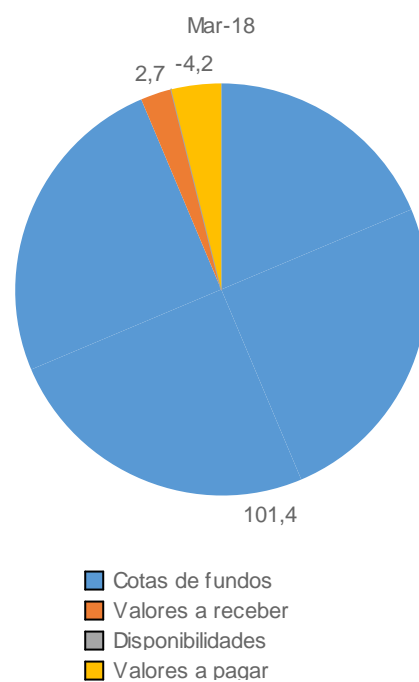
Retornos (%) (até 30/04/2018)

| | nov 2017 | dez 2017 | jan 2018 | fev 2018 | mar 2018 | abr 2018 | 2016 | 2017 | 2018 | 12m | 24m | 36m | do início |
|---------|----------|----------|----------|----------|----------|----------|-------|-------|-------|-------|-------|-------|-----------|
| ● FUNDO | -4,02 | 5,02 | 9,22 | 1,49 | 3,00 | 1,07 | 20,08 | 40,89 | 15,39 | 40,15 | 83,40 | 88,21 | 334,39 |
| ● CDI | 0,57 | 0,54 | 0,58 | 0,46 | 0,53 | 0,52 | 14,00 | 9,93 | 2,11 | 8,10 | 22,64 | 39,62 | 130,45 |
| ● IBOV | -3,15 | 6,16 | 11,14 | 0,52 | 0,01 | 0,88 | 38,94 | 26,86 | 12,71 | 31,67 | 59,74 | 53,15 | 25,55 |

Retorno Acumulado (252 dias)



Composição da Carteira (por tipo de Investimento)



Perfil de Retornos (Últ. 12 meses)

| | |
|--------------------------|-------|
| Meses Positivos | 9 |
| Meses Negativos | 3 |
| Maior Retorno Mensal (%) | 10,64 |
| Menor Retorno Mensal (%) | -4,66 |
| Retorno Acumulado (%) | 40,15 |
| Volatilidade | 20,39 |
| Sharpe | 1,63 |
| VAR de 1 mês - 95% (%) | 9,48 |

As informações contidas neste material são de caráter exclusivamente informativo. Fundos de Investimento não contam com garantia do administrador do fundo, do gestor da carteira, de qualquer mecanismo de seguro ou ainda, do Fundo Garantidor de Crédito - FGC. A rentabilidade obtida no passado não representa garantia de rentabilidade futura. Ao investidor é recomendada a leitura cuidadosa do prospecto e do regulamento do fundo ao aplicar seus recursos. Para a avaliação da performance do fundo de investimento, é recomendável uma análise de, no mínimo, 12 (doze) meses. O Sistema Economática é uma ferramenta para auxiliar o trabalho do analista e não contém nada que por si só deva ser interpretado como uma recomendação de investimento.

Características

| | |
|----------------------|---------------------------------------|
| CNPJ | 19782311000188 |
| Início do Fundo | 28/04/2014 |
| Código Anbima | 369888 |
| Classificação Anbima | Renda Fixa Duração Livre Grau de I... |
| Gestão | Az Quest Investimentos |
| Custodiante | Banco Bradesco S.A. |
| Administrador | Bem Dtm |
| Taxa máx. adm. (%) | 1,50 |
| Taxa performance | - |

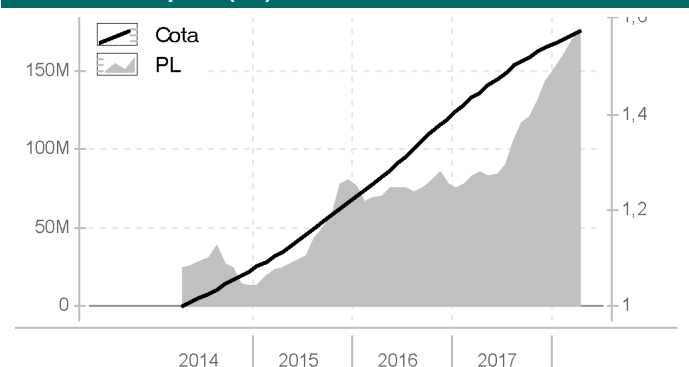
| | |
|--------------------------------|------------|
| Data da Última Cotação | 04/05/2018 |
| Cota | 1,5734 |
| Patrimônio Líquido (R\$ 000) | 175.456 |
| Patrimônio Médio 12m (R\$ 000) | 127.599 |

| | |
|--------------------------|------------------|
| Alavancado | Não |
| Investimento no Exterior | Não se Aplica |
| Investidor qualificado | Não |
| Tipo de investidor | Não Há Restrição |
| Resolução 3792 | - |
| Resolução 3922 | Sim |

Condições de Investimentos

| | |
|----------------------------|-------|
| Aplicação inicial mínima | 5.000 |
| Aplicação adicional mínima | 300 |
| Resgate mínimo | 300 |
| Saldo mínimo | 0 |
| Prazo emissão de cotas | D+000 |
| Prazo conversão resgate | D+004 |
| Prazo pgto resgate | D+005 |
| Benchmark | CDI |

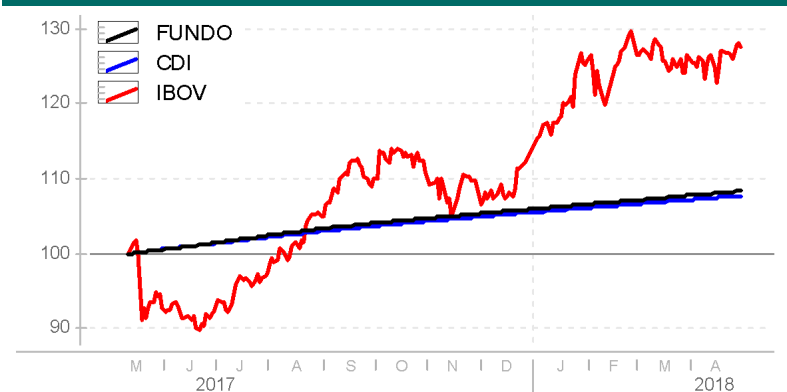
Patrimônio Líquido (R\$) X Valor da Cota



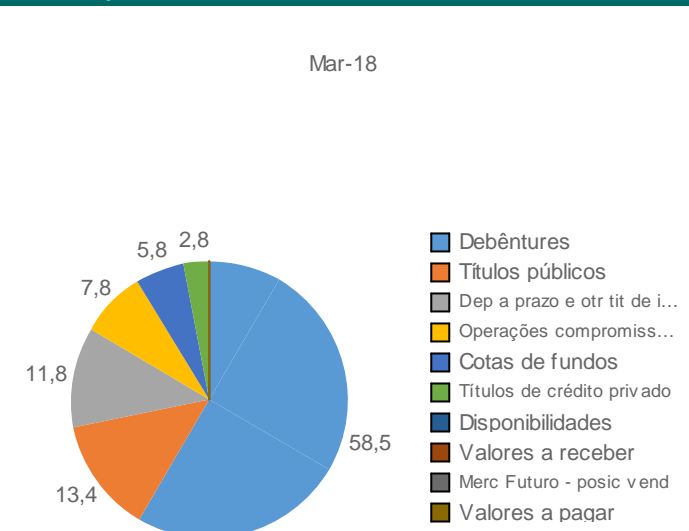
Retornos (%) (até 30/04/2018)

| | nov 2017 | dez 2017 | jan 2018 | fev 2018 | mar 2018 | abr 2018 | 2016 | 2017 | 2018 | 12m | 24m | 36m | do início |
|---------|----------|----------|----------|----------|----------|----------|-------|-------|-------|-------|-------|-------|-----------|
| ● FUNDO | 0,60 | 0,53 | 0,63 | 0,50 | 0,59 | 0,55 | 14,04 | 10,78 | 2,28 | 8,79 | 23,98 | 41,39 | 57,34 |
| ● CDI | 0,57 | 0,54 | 0,58 | 0,46 | 0,53 | 0,52 | 14,00 | 9,93 | 2,11 | 8,10 | 22,64 | 39,62 | 55,67 |
| ● IBOV | -3,15 | 6,16 | 11,14 | 0,52 | 0,01 | 0,88 | 38,94 | 26,86 | 12,71 | 31,67 | 59,74 | 53,15 | 67,60 |

Retorno Acumulado (252 dias)



Composição da Carteira (por tipo de Investimento)



Perfil de Retornos (Últ. 12 meses)

| | |
|--------------------------|------|
| Meses Positivos | 12 |
| Meses Negativos | 0 |
| Maior Retorno Mensal (%) | 0,97 |
| Menor Retorno Mensal (%) | 0,50 |
| Retorno Acumulado (%) | 8,79 |
| Volatilidade | 0,18 |
| Sharpe | 4,18 |
| VAR de 1 mês - 95% (%) | 0,09 |

As informações contidas neste material são de caráter exclusivamente informativo. Fundos de Investimento não contam com garantia do administrador do fundo, do gestor da carteira, de qualquer mecanismo de seguro ou ainda, do Fundo Garantidor de Crédito - FGC. A rentabilidade obtida no passado não representa garantia de rentabilidade futura. Ao investidor é recomendada a leitura cuidadosa do prospecto e do regulamento do fundo ao aplicar seus recursos. Para a avaliação da performance do fundo de investimento, é recomendável uma análise de, no mínimo, 12 (doze) meses. O Sistema Economática é uma ferramenta para auxiliar o trabalho do analista e não contém nada que por si só deva ser interpretado como uma recomendação de investimento.

Características

| | |
|----------------------|----------------------|
| CNPJ | 17116227000108 |
| Início do Fundo | 23/05/2013 |
| Código Anbima | 337285 |
| Classificação Anbima | Ações Livre |
| Gestão | BB Dsvm S.A |
| Custodiante | Banco do Brasil S.A. |
| Administrador | BB Dsvm S.A |
| Taxa máx. adm. (%) | 1,20 |
| Taxa performance | - |

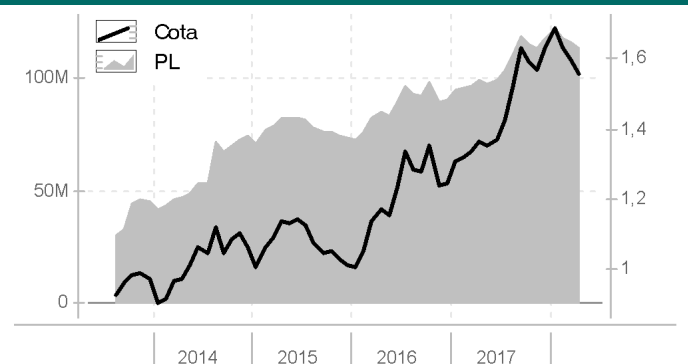
| | |
|--------------------------------|------------|
| Data da Última Cotação | 04/05/2018 |
| Cota | 1,5594 |
| Patrimônio Líquido (R\$ 000) | 113.088 |
| Patrimônio Médio 12m (R\$ 000) | 112.186 |

| | |
|--------------------------|------------------|
| Alavancado | Não |
| Investimento no Exterior | Não se Aplica |
| Investidor qualificado | Não |
| Tipo de investidor | Não Há Restrição |
| Resolução 3792 | Sim |
| Resolução 3922 | Sim |

Condições de Investimentos

| | |
|----------------------------|------------------|
| Aplicação inicial mínima | 25.000 |
| Aplicação adicional mínima | 0 |
| Resgate mínimo | 0 |
| Saldo mínimo | 0 |
| Prazo emissão de cotas | D+001 |
| Prazo conversão resgate | D+001 |
| Prazo pgto resgate | D+004 |
| Benchmark | SMLL - SMALL CAP |

Patrimônio Líquido (R\$) X Valor da Cota



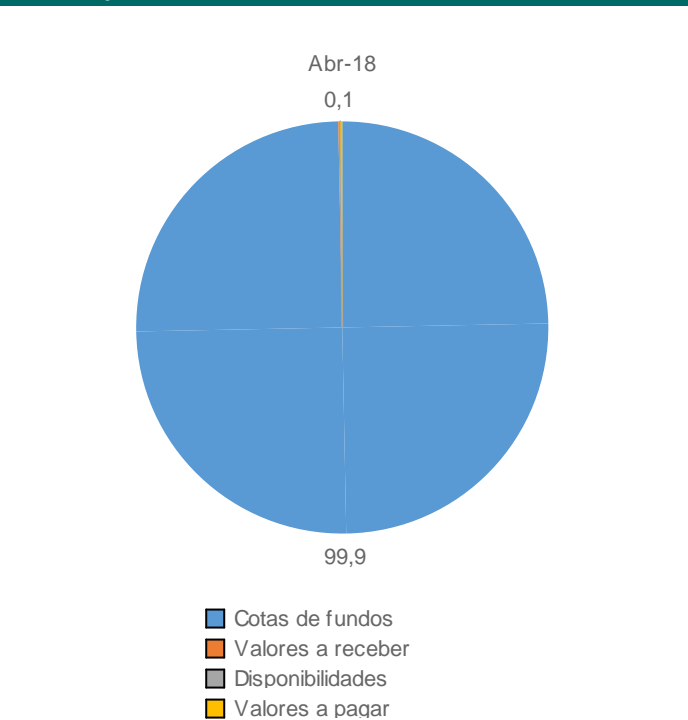
Retornos (%) (até 30/04/2018)

| | nov 2017 | dez 2017 | jan 2018 | fev 2018 | mar 2018 | abr 2018 | 2016 | 2017 | 2018 | 12m | 24m | 36m | do início |
|---------|----------|----------|----------|----------|----------|----------|-------|-------|-------|-------|-------|-------|-----------|
| ● FUNDO | -1,20 | 3,89 | 3,55 | -3,55 | -1,94 | -2,31 | 23,31 | 30,82 | -4,33 | 14,24 | 33,38 | 37,14 | 56,01 |
| ● CDI | 0,57 | 0,54 | 0,58 | 0,46 | 0,53 | 0,52 | 14,00 | 9,93 | 2,11 | 8,10 | 22,64 | 39,62 | 68,90 |
| ● IBOV | -3,15 | 6,16 | 11,14 | 0,52 | 0,01 | 0,88 | 38,94 | 26,86 | 12,71 | 31,67 | 59,74 | 53,15 | 52,70 |

Retorno Acumulado (252 dias)



Composição da Carteira (por tipo de Investimento)



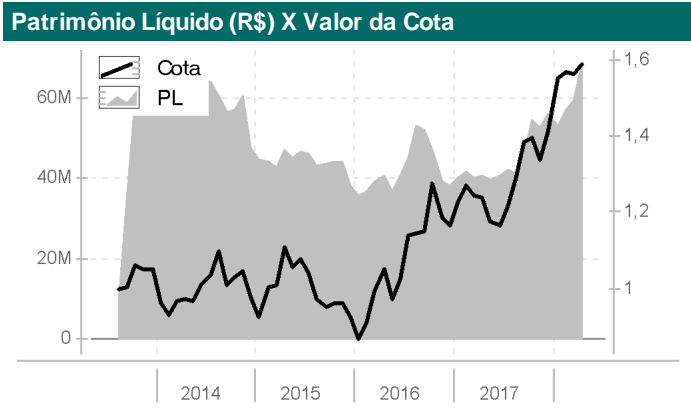
Perfil de Retornos (Últ. 12 meses)

| | |
|--------------------------|-------|
| Meses Positivos | 6 |
| Meses Negativos | 6 |
| Maior Retorno Mensal (%) | 6,99 |
| Menor Retorno Mensal (%) | -3,55 |
| Retorno Acumulado (%) | 14,24 |
| Volatilidade | 16,29 |
| Sharpe | 0,44 |
| VAR de 1 mês - 95% (%) | 7,67 |

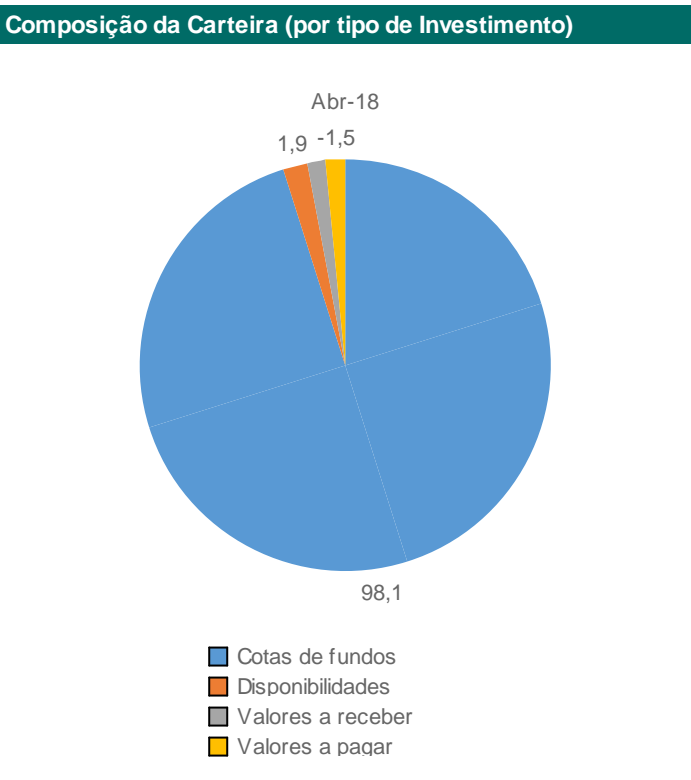
As informações contidas neste material são de caráter exclusivamente informativo. Fundos de Investimento não contam com garantia do administrador do fundo, do gestor da carteira, de qualquer mecanismo de seguro ou ainda, do Fundo Garantidor de Crédito - FGC. A rentabilidade obtida no passado não representa garantia de rentabilidade futura. Ao investidor é recomendada a leitura cuidadosa do prospecto e do regulamento do fundo ao aplicar seus recursos. Para a avaliação da performance do fundo de investimento, é recomendável uma análise de, no mínimo, 12 (doze) meses. O Sistema Economática é uma ferramenta para auxiliar o trabalho do analista e não contém nada que por si só deva ser interpretado como uma recomendação de investimento.

| Características | |
|--------------------------------|----------------------|
| CNPJ | 18270783000199 |
| Início do Fundo | 30/08/2013 |
| Código Anbima | 354041 |
| Classificação Anbima | Ações Livre |
| Gestão | BB Dsvm S.A |
| Custodiante | Banco do Brasil S.A. |
| Administrador | BB Dsvm S.A |
| Taxa máx. adm. (%) | 2,00 |
| Taxa performance | - |
| Data da Última Cotação | 04/05/2018 |
| Cota | 1,588 |
| Patrimônio Líquido (R\$ 000) | 68.534 |
| Patrimônio Médio 12m (R\$ 000) | 50.962 |
| Alavancado | Não |
| Investimento no Exterior | Não se Aplica |
| Investidor qualificado | Não |
| Tipo de investidor | Não Há Restrição |
| Resolução 3792 | - |
| Resolução 3922 | Sim |

| Condições de Investimentos | |
|----------------------------|---------------|
| Aplicação inicial mínima | 1.000 |
| Aplicação adicional mínima | 0 |
| Resgate mínimo | 0 |
| Saldo mínimo | 0 |
| Prazo emissão de cotas | D+001 |
| Prazo conversão resgate | D+001 |
| Prazo pgto resgate | D+004 |
| Benchmark | Não se Aplica |



| Retornos (%) (até 30/04/2018) | | | | | | | | | | | | | |
|-------------------------------|----------|----------|----------|----------|----------|----------|-------|-------|-------|-------|-------|-------|-----------|
| | nov 2017 | dez 2017 | jan 2018 | fev 2018 | mar 2018 | abr 2018 | 2016 | 2017 | 2018 | 12m | 24m | 36m | do início |
| ● FUNDO | -4,19 | 5,35 | 9,97 | 1,26 | -0,58 | 1,85 | 25,55 | 20,80 | 12,76 | 28,36 | 50,87 | 43,42 | 58,80 |
| ● CDI | 0,57 | 0,54 | 0,58 | 0,46 | 0,53 | 0,52 | 14,00 | 9,93 | 2,11 | 8,10 | 22,64 | 39,62 | 65,44 |
| ● IBOV | -3,15 | 6,16 | 11,14 | 0,52 | 0,01 | 0,88 | 38,94 | 26,86 | 12,71 | 31,67 | 59,74 | 53,15 | 72,19 |

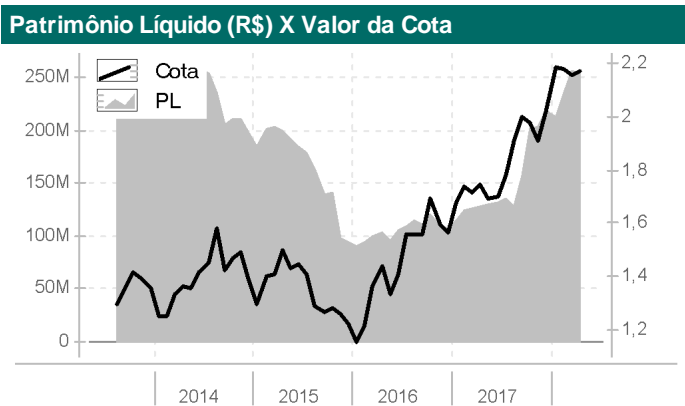


| Perfil de Retornos (Últ. 12 meses) | |
|------------------------------------|-------|
| Meses Positivos | 8 |
| Meses Negativos | 4 |
| Maior Retorno Mensal (%) | 9,97 |
| Menor Retorno Mensal (%) | -4,84 |
| Retorno Acumulado (%) | 28,36 |
| Volatilidade | 19,27 |
| Sharpe | 1,11 |
| VAR de 1 mês - 95% (%) | 9,01 |

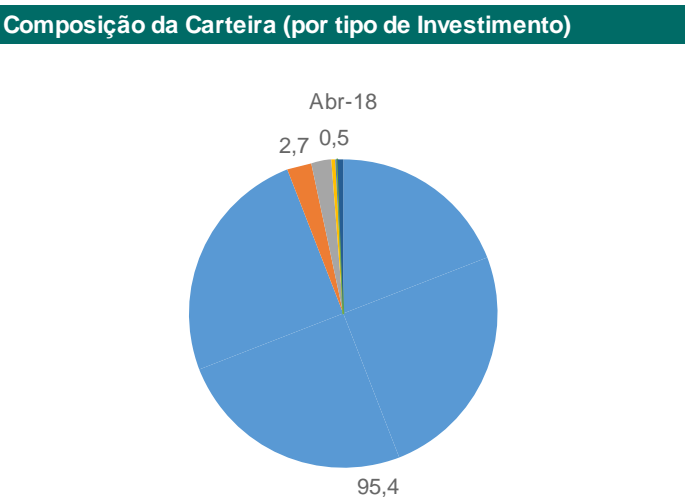
As informações contidas neste material são de caráter exclusivamente informativo. Fundos de Investimento não contam com garantia do administrador do fundo, do gestor da carteira, de qualquer mecanismo de seguro ou ainda, do Fundo Garantidor de Crédito - FGC. A rentabilidade obtida no passado não representa garantia de rentabilidade futura. Ao investidor é recomendada a leitura cuidadosa do prospecto e do regulamento do fundo ao aplicar seus recursos. Para a avaliação da performance do fundo de investimento, é recomendável uma análise de, no mínimo, 12 (doze) meses. O Sistema Economática é uma ferramenta para auxiliar o trabalho do analista e não contém nada que por si só deva ser interpretado como uma recomendação de investimento.

| Características | |
|--------------------------------|----------------------|
| CNPJ | 10418335000188 |
| Início do Fundo | 10/06/2009 |
| Código Anbima | 228842 |
| Classificação Anbima | Ações Indexados |
| Gestão | BB Dsvm S.A |
| Custodiante | Banco do Brasil S.A. |
| Administrador | BB Dsvm S.A |
| Taxa máx. adm. (%) | 1,00 |
| Taxa performance | - |
| Data da Última Cotação | 04/05/2018 |
| Cota | 2,171 |
| Patrimônio Líquido (R\$ 000) | 253.765 |
| Patrimônio Médio 12m (R\$ 000) | 188.328 |
| Alavancado | Não |
| Investimento no Exterior | Não se Aplica |
| Investidor qualificado | Não |
| Tipo de investidor | Não Há Restrição |
| Resolução 3792 | Sim |
| Resolução 3922 | Sim |

| Condições de Investimentos | |
|----------------------------|--------|
| Aplicação inicial mínima | 10.000 |
| Aplicação adicional mínima | 0 |
| Resgate mínimo | 0 |
| Saldo mínimo | 0 |
| Prazo emissão de cotas | D+001 |
| Prazo conversão resgate | D+001 |
| Prazo pgto resgate | D+004 |
| Benchmark | IGC-NM |



| Retornos (%) (até 30/04/2018) | | | | | | | | | | | | | |
|-------------------------------|----------|----------|----------|----------|----------|----------|-------|-------|-------|-------|-------|-------|-----------|
| | nov 2017 | dez 2017 | jan 2018 | fev 2018 | mar 2018 | abr 2018 | 2016 | 2017 | 2018 | 12m | 24m | 36m | do início |
| ● FUNDO | -3,32 | 5,80 | 8,13 | -0,35 | -1,01 | 0,70 | 28,38 | 28,80 | 7,40 | 24,44 | 50,93 | 44,90 | 117,10 |
| ● CDI | 0,57 | 0,54 | 0,58 | 0,46 | 0,53 | 0,52 | 14,00 | 9,93 | 2,11 | 8,10 | 22,64 | 39,62 | 141,31 |
| ● IBOV | -3,15 | 6,16 | 11,14 | 0,52 | 0,01 | 0,88 | 38,94 | 26,86 | 12,71 | 31,67 | 59,74 | 53,15 | 60,79 |



| Perfil de Retornos (Últ. 12 meses) | |
|------------------------------------|-------|
| Meses Positivos | 7 |
| Meses Negativos | 5 |
| Maior Retorno Mensal (%) | 8,13 |
| Menor Retorno Mensal (%) | -3,32 |
| Retorno Acumulado (%) | 24,44 |
| Volatilidade | 17,60 |
| Sharpe | 0,98 |
| VAR de 1 mês - 95% (%) | 8,26 |

- Ações
- Cert ou rec de dep de val mob
- Operações compromissadas
- Valores a receber
- Disponibilidades
- Merc Futuro - posic compr
- Valores a pagar

As informações contidas neste material são de caráter exclusivamente informativo. Fundos de Investimento não contam com garantia do administrador do fundo, do gestor da carteira, de qualquer mecanismo de seguro ou ainda, do Fundo Garantidor de Crédito - FGC. A rentabilidade obtida no passado não representa garantia de rentabilidade futura. Ao investidor é recomendada a leitura cuidadosa do prospecto e do regulamento do fundo ao aplicar seus recursos. Para a avaliação da performance do fundo de investimento, é recomendável uma análise de, no mínimo, 12 (doze) meses. O Sistema Economática é uma ferramenta para auxiliar o trabalho do analista e não contém nada que por si só deva ser interpretado como uma recomendação de investimento.

Características

| | |
|----------------------|-----------------------------------|
| CNPJ | 13077415000105 |
| Início do Fundo | 28/04/2011 |
| Código Anbima | 272604 |
| Classificação Anbima | Renda Fixa Duração Baixa Soberano |
| Gestão | BB Dsvm S.A |
| Custodiante | Banco do Brasil S.A. |
| Administrador | BB Dsvm S.A |
| Taxa máx. adm. (%) | 1,00 |
| Taxa performance | - |

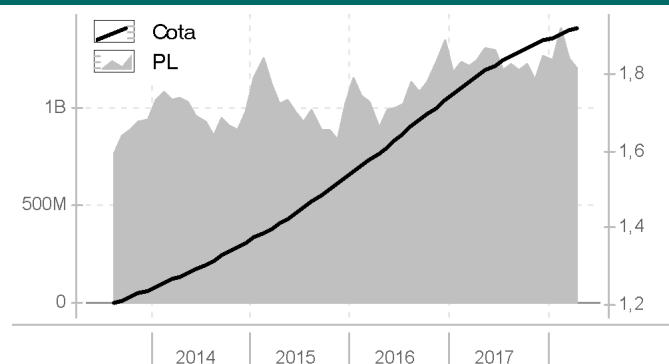
| | |
|--------------------------------|------------|
| Data da Última Cotação | 07/05/2018 |
| Cota | 1,9179 |
| Patrimônio Líquido (R\$ 000) | 1.204.289 |
| Patrimônio Médio 12m (R\$ 000) | 1.248.227 |

| | |
|--------------------------|------------------|
| Alavancado | Não |
| Investimento no Exterior | Não se Aplica |
| Investidor qualificado | Não |
| Tipo de investidor | Não Há Restrição |
| Resolução 3792 | Sim |
| Resolução 3922 | Sim |

Condições de Investimentos

| | |
|----------------------------|-------|
| Aplicação inicial mínima | 1.000 |
| Aplicação adicional mínima | 0 |
| Resgate mínimo | 0 |
| Saldo mínimo | 0 |
| Prazo emissão de cotas | D+000 |
| Prazo conversão resgate | D+000 |
| Prazo pgto resgate | D+000 |
| Benchmark | CDI |

Patrimônio Líquido (R\$) X Valor da Cota



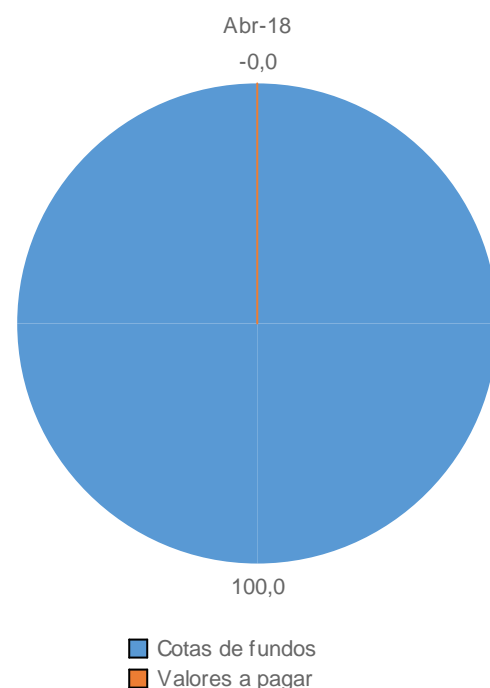
Retornos (%) (até 30/04/2018)

| | nov 2017 | dez 2017 | jan 2018 | fev 2018 | mar 2018 | abr 2018 | 2016 | 2017 | 2018 | 12m | 24m | 36m | do início |
|---------|----------|----------|----------|----------|----------|----------|-------|-------|-------|-------|-------|-------|-----------|
| ● FUNDO | 0,48 | 0,45 | 0,49 | 0,39 | 0,44 | 0,43 | 13,11 | 8,87 | 1,76 | 6,96 | 20,57 | 36,00 | 91,79 |
| ● CDI | 0,57 | 0,54 | 0,58 | 0,46 | 0,53 | 0,52 | 14,00 | 9,93 | 2,11 | 8,10 | 22,64 | 39,62 | 102,89 |
| ● IBOV | -3,15 | 6,16 | 11,14 | 0,52 | 0,01 | 0,88 | 38,94 | 26,86 | 12,71 | 31,67 | 59,74 | 53,15 | 31,13 |

Retorno Acumulado (252 dias)



Composição da Carteira (por tipo de Investimento)



Perfil de Retornos (Últ. 12 meses)

| | |
|--------------------------|--------|
| Meses Positivos | 12 |
| Meses Negativos | 0 |
| Maior Retorno Mensal (%) | 0,82 |
| Menor Retorno Mensal (%) | 0,39 |
| Retorno Acumulado (%) | 6,96 |
| Volatilidade | 0,09 |
| Sharpe | -73,20 |
| VAR de 1 mês - 95% (%) | 0,04 |

As informações contidas neste material são de caráter exclusivamente informativo. Fundos de Investimento não contam com garantia do administrador do fundo, do gestor da carteira, de qualquer mecanismo de seguro ou ainda, do Fundo Garantidor de Crédito - FGC. A rentabilidade obtida no passado não representa garantia de rentabilidade futura. Ao investidor é recomendada a leitura cuidadosa do prospecto e do regulamento do fundo ao aplicar seus recursos. Para a avaliação da performance do fundo de investimento, é recomendável uma análise de, no mínimo, 12 (doze) meses. O Sistema Economática é uma ferramenta para auxiliar o trabalho do analista e não contém nada que por si só deva ser interpretado como uma recomendação de investimento.

Características

| | |
|----------------------|----------------------|
| CNPJ | 13322205000135 |
| Início do Fundo | 28/04/2011 |
| Código Anbima | 272612 |
| Classificação Anbima | Renda Fixa Indexados |
| Gestão | BB DtvM S.A |
| Custodiante | Banco do Brasil S.A. |
| Administrador | BB DtvM S.A |
| Taxa máx. adm. (%) | 0,20 |
| Taxa performance | - |

| | |
|--------------------------------|------------|
| Data da Última Cotação | 04/05/2018 |
| Cota | 2,2885 |
| Patrimônio Líquido (R\$ 000) | 6.381.522 |
| Patrimônio Médio 12m (R\$ 000) | 5.440.473 |

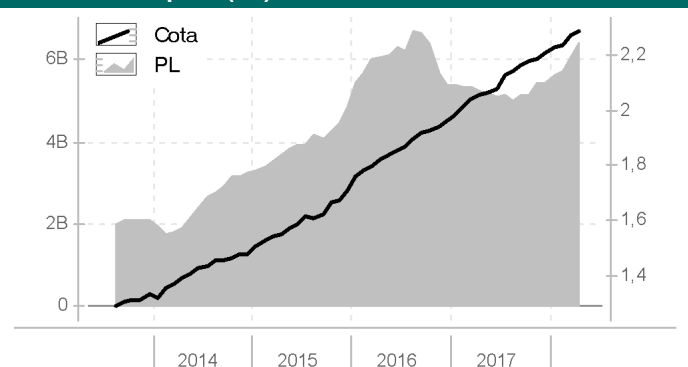
| | |
|--------------------------|------------------|
| Alavancado | Não |
| Investimento no Exterior | Não se Aplica |
| Investidor qualificado | Não |
| Tipo de investidor | Não Há Restrição |
| Resolução 3792 | Sim |
| Resolução 3922 | Sim |

Condições de Investimentos

| | |
|----------------------------|--------|
| Aplicação inicial mínima | 10.000 |
| Aplicação adicional mínima | 0 |
| Resgate mínimo | 0 |
| Saldo mínimo | 0 |
| Prazo emissão de cotas | D+000 |
| Prazo conversão resgate | D+001 |
| Prazo pgto resgate | D+001 |

| | |
|-----------|--------------|
| Benchmark | IDKA IPCA 2A |
|-----------|--------------|

Patrimônio Líquido (R\$) X Valor da Cota



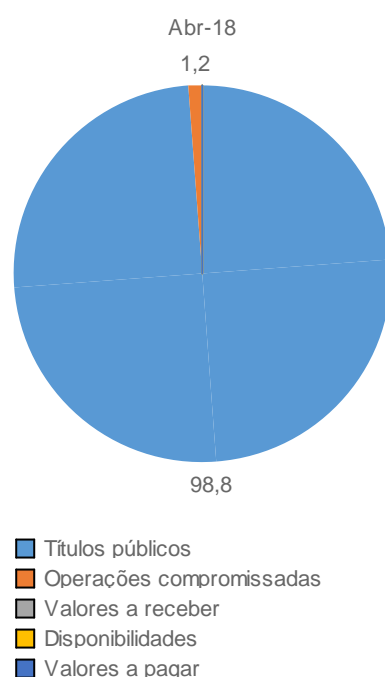
Retornos (%) (até 30/04/2018)

| | nov 2017 | dez 2017 | jan 2018 | fev 2018 | mar 2018 | abr 2018 | 2016 | 2017 | 2018 | 12m | 24m | 36m | do início |
|---------|----------|----------|----------|----------|----------|----------|-------|-------|-------|-------|-------|-------|-----------|
| ● FUNDO | 0,28 | 0,86 | 0,96 | 0,56 | 1,48 | 0,69 | 14,89 | 12,40 | 3,75 | 11,42 | 25,59 | 48,01 | 128,85 |
| ● CDI | 0,57 | 0,54 | 0,58 | 0,46 | 0,53 | 0,52 | 14,00 | 9,93 | 2,11 | 8,10 | 22,64 | 39,62 | 102,89 |
| ● IBOV | -3,15 | 6,16 | 11,14 | 0,52 | 0,01 | 0,88 | 38,94 | 26,86 | 12,71 | 31,67 | 59,74 | 53,15 | 31,13 |

Retorno Acumulado (252 dias)



Composição da Carteira (por tipo de Investimento)



Perfil de Retornos (Últ. 12 meses)

| | |
|--------------------------|-------|
| Meses Positivos | 12 |
| Meses Negativos | 0 |
| Maior Retorno Mensal (%) | 2,44 |
| Menor Retorno Mensal (%) | 0,28 |
| Retorno Acumulado (%) | 11,42 |
| Volatilidade | 2,71 |
| Sharpe | 1,16 |
| VAR de 1 mês - 95% (%) | 1,28 |

As informações contidas neste material são de caráter exclusivamente informativo. Fundos de Investimento não contam com garantia do administrador do fundo, do gestor da carteira, de qualquer mecanismo de seguro ou ainda, do Fundo Garantidor de Crédito - FGC. A rentabilidade obtida no passado não representa garantia de rentabilidade futura. Ao investidor é recomendada a leitura cuidadosa do prospecto e do regulamento do fundo ao aplicar seus recursos. Para a avaliação da performance do fundo de investimento, é recomendável uma análise de, no mínimo, 12 (doze) meses. O Sistema Economática é uma ferramenta para auxiliar o trabalho do analista e não contém nada que por si só deva ser interpretado como uma recomendação de investimento.

Características

| | |
|----------------------|----------------------|
| CNPJ | 07442078000105 |
| Início do Fundo | 24/06/2005 |
| Código Anbima | 242901 |
| Classificação Anbima | Renda Fixa Indexados |
| Gestão | BB Dsvm S.A |
| Custodiante | Banco do Brasil S.A. |
| Administrador | BB Dsvm S.A |
| Taxa máx. adm. (%) | 0,20 |
| Taxa performance | - |

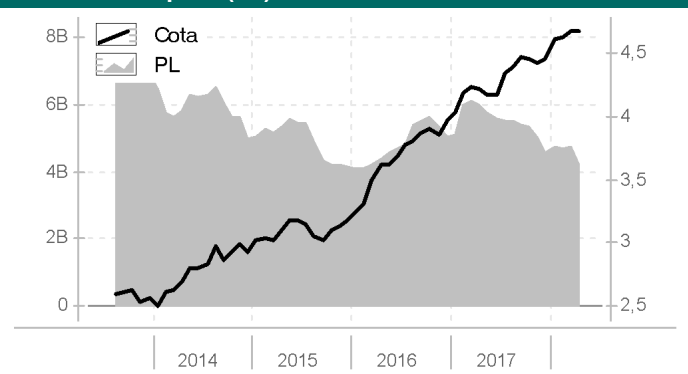
| | |
|--------------------------------|------------|
| Data da Última Cotação | 04/05/2018 |
| Cota | 4,6662 |
| Patrimônio Líquido (R\$ 000) | 4.227.850 |
| Patrimônio Médio 12m (R\$ 000) | 5.103.587 |

| | |
|--------------------------|------------------|
| Alavancado | Não |
| Investimento no Exterior | Não se Aplica |
| Investidor qualificado | Não |
| Tipo de investidor | Não Há Restrição |
| Resolução 3792 | Sim |
| Resolução 3922 | Sim |

Condições de Investimentos

| | |
|----------------------------|--------|
| Aplicação inicial mínima | 10.000 |
| Aplicação adicional mínima | 0 |
| Resgate mínimo | 0 |
| Saldo mínimo | 0 |
| Prazo emissão de cotas | D+000 |
| Prazo conversão resgate | D+001 |
| Prazo pgto resgate | D+001 |
| Benchmark | IMA-B |

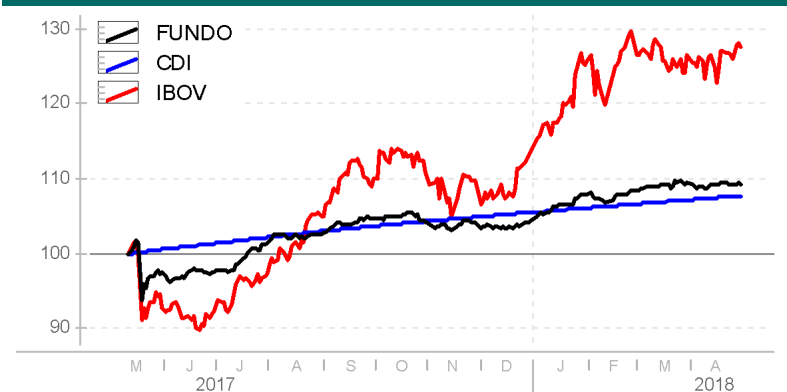
Patrimônio Líquido (R\$) X Valor da Cota



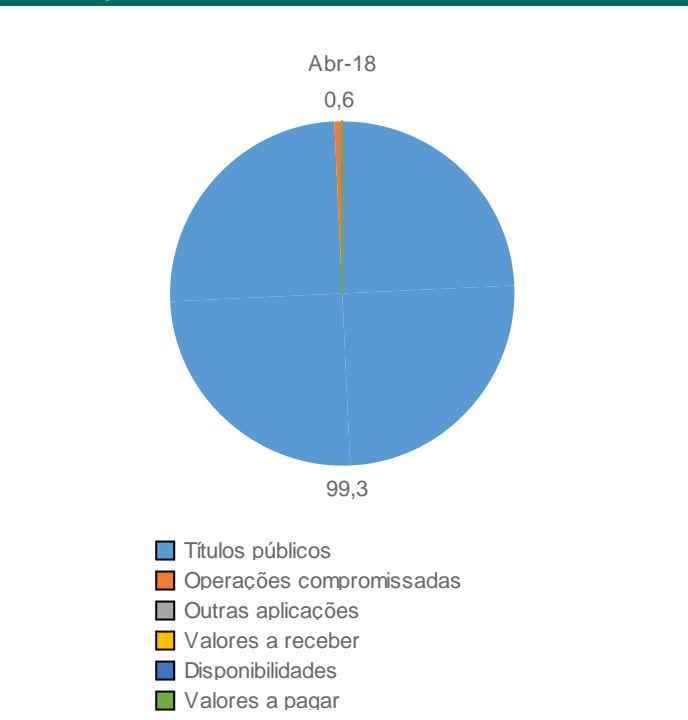
Retornos (%) (até 30/04/2018)

| | nov 2017 | dez 2017 | jan 2018 | fev 2018 | mar 2018 | abr 2018 | 2016 | 2017 | 2018 | 12m | 24m | 36m | do início |
|---------|----------|----------|----------|----------|----------|----------|-------|-------|-------|-------|-------|-------|-----------|
| ● FUNDO | -0,78 | 0,81 | 3,38 | 0,53 | 0,90 | -0,15 | 24,52 | 12,52 | 4,71 | 10,66 | 28,76 | 50,46 | 167,98 |
| ● CDI | 0,57 | 0,54 | 0,58 | 0,46 | 0,53 | 0,52 | 14,00 | 9,93 | 2,11 | 8,10 | 22,64 | 39,62 | 129,39 |
| ● IBOV | -3,15 | 6,16 | 11,14 | 0,52 | 0,01 | 0,88 | 38,94 | 26,86 | 12,71 | 31,67 | 59,74 | 53,15 | 26,27 |

Retorno Acumulado (252 dias)



Composição da Carteira (por tipo de Investimento)



Perfil de Retornos (Últ. 12 meses)

| | |
|--------------------------|-------|
| Meses Positivos | 8 |
| Meses Negativos | 4 |
| Maior Retorno Mensal (%) | 3,96 |
| Menor Retorno Mensal (%) | -1,20 |
| Retorno Acumulado (%) | 10,66 |
| Volatilidade | 9,20 |
| Sharpe | 0,31 |
| VAR de 1 mês - 95% (%) | 4,24 |

As informações contidas neste material são de caráter exclusivamente informativo. Fundos de Investimento não contam com garantia do administrador do fundo, do gestor da carteira, de qualquer mecanismo de seguro ou ainda, do Fundo Garantidor de Crédito - FGC. A rentabilidade obtida no passado não representa garantia de rentabilidade futura. Ao investidor é recomendada a leitura cuidadosa do prospecto e do regulamento do fundo ao aplicar seus recursos. Para a avaliação da performance do fundo de investimento, é recomendável uma análise de, no mínimo, 12 (doze) meses. O Sistema Economática é uma ferramenta para auxiliar o trabalho do analista e não contém nada que por si só deva ser interpretado como uma recomendação de investimento.

Características

| | |
|----------------------|----------------------|
| CNPJ | 19303795000135 |
| Início do Fundo | 11/02/2014 |
| Código Anbima | 360015 |
| Classificação Anbima | Renda Fixa Índices |
| Gestão | BB Dsvm S.A |
| Custodiante | Banco do Brasil S.A. |
| Administrador | BB Dsvm S.A |
| Taxa máx. adm. (%) | 0,20 |
| Taxa performance | - |

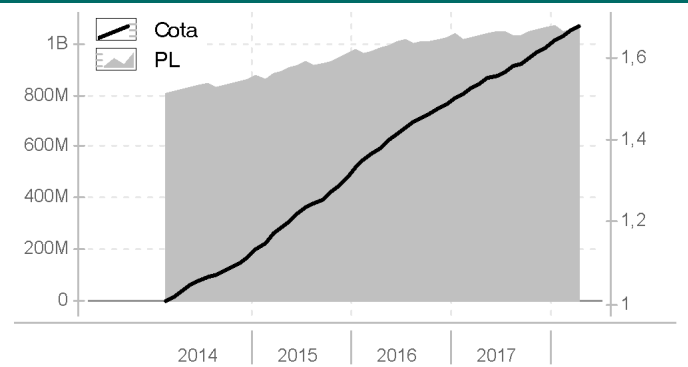
| | |
|--------------------------------|------------|
| Data da Última Cotação | 04/05/2018 |
| Cota | 1,6773 |
| Patrimônio Líquido (R\$ 000) | 1.058.967 |
| Patrimônio Médio 12m (R\$ 000) | 1.045.280 |

| | |
|--------------------------|------------------|
| Alavancado | Não |
| Investimento no Exterior | Não |
| Investidor qualificado | - |
| Tipo de investidor | Não Há Restrição |
| Resolução 3792 | Sim |
| Resolução 3922 | Sim |

Condições de Investimentos

| | |
|----------------------------|---------|
| Aplicação inicial mínima | 300.000 |
| Aplicação adicional mínima | 0 |
| Resgate mínimo | 0 |
| Saldo mínimo | 0 |
| Prazo emissão de cotas | D+000 |
| Prazo conversão resgate | D+000 |
| Prazo pgto resgate | D+000 |
| Benchmark | - |

Patrimônio Líquido (R\$) X Valor da Cota



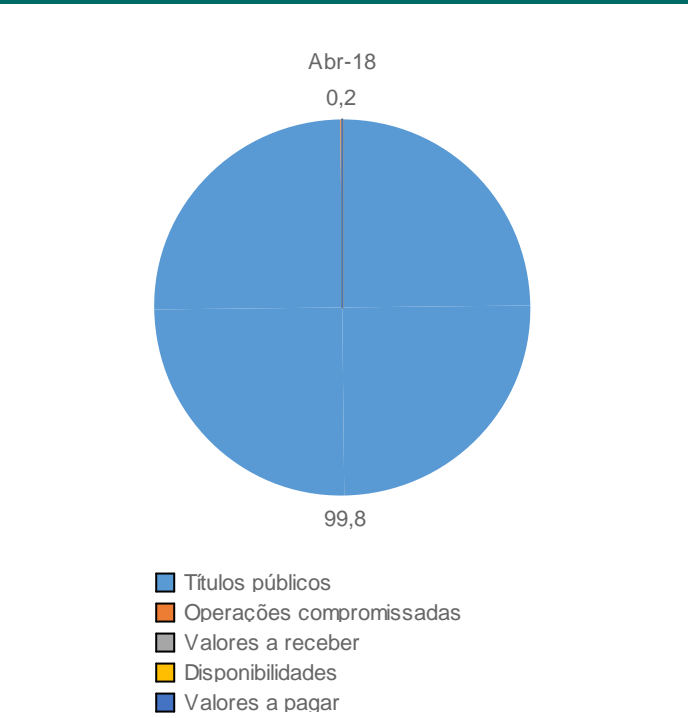
Retornos (%) (até 30/04/2018)

| | nov 2017 | dez 2017 | jan 2018 | fev 2018 | mar 2018 | abr 2018 | 2016 | 2017 | 2018 | 12m | 24m | 36m | do início |
|---------|----------|----------|----------|----------|----------|----------|-------|-------|-------|-------|-------|-------|-----------|
| ● FUNDO | 0,82 | 0,71 | 1,09 | 0,65 | 0,75 | 0,68 | 13,44 | 9,30 | 3,20 | 9,25 | 21,36 | 41,06 | 67,73 |
| ● CDI | 0,57 | 0,54 | 0,58 | 0,46 | 0,53 | 0,52 | 14,00 | 9,93 | 2,11 | 8,10 | 22,64 | 39,62 | 58,80 |
| ● IBOV | -3,15 | 6,16 | 11,14 | 0,52 | 0,01 | 0,88 | 38,94 | 26,86 | 12,71 | 31,67 | 59,74 | 53,15 | 77,70 |

Retorno Acumulado (252 dias)



Composição da Carteira (por tipo de Investimento)



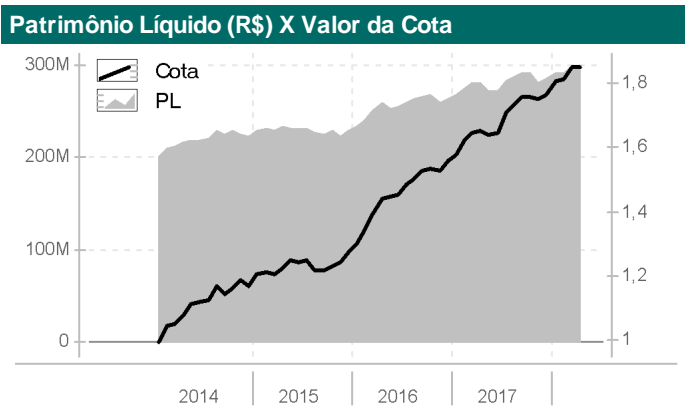
Perfil de Retornos (Últ. 12 meses)

| | |
|--------------------------|------|
| Meses Positivos | 12 |
| Meses Negativos | 0 |
| Maior Retorno Mensal (%) | 1,09 |
| Menor Retorno Mensal (%) | 0,45 |
| Retorno Acumulado (%) | 9,25 |
| Volatilidade | 0,34 |
| Sharpe | 2,97 |
| VAR de 1 mês - 95% (%) | 0,16 |

As informações contidas neste material são de caráter exclusivamente informativo. Fundos de Investimento não contam com garantia do administrador do fundo, do gestor da carteira, de qualquer mecanismo de seguro ou ainda, do Fundo Garantidor de Crédito - FGC. A rentabilidade obtida no passado não representa garantia de rentabilidade futura. Ao investidor é recomendada a leitura cuidadosa do prospecto e do regulamento do fundo ao aplicar seus recursos. Para a avaliação da performance do fundo de investimento, é recomendável uma análise de, no mínimo, 12 (doze) meses. O Sistema Economática é uma ferramenta para auxiliar o trabalho do analista e não contém nada que por si só deva ser interpretado como uma recomendação de investimento.

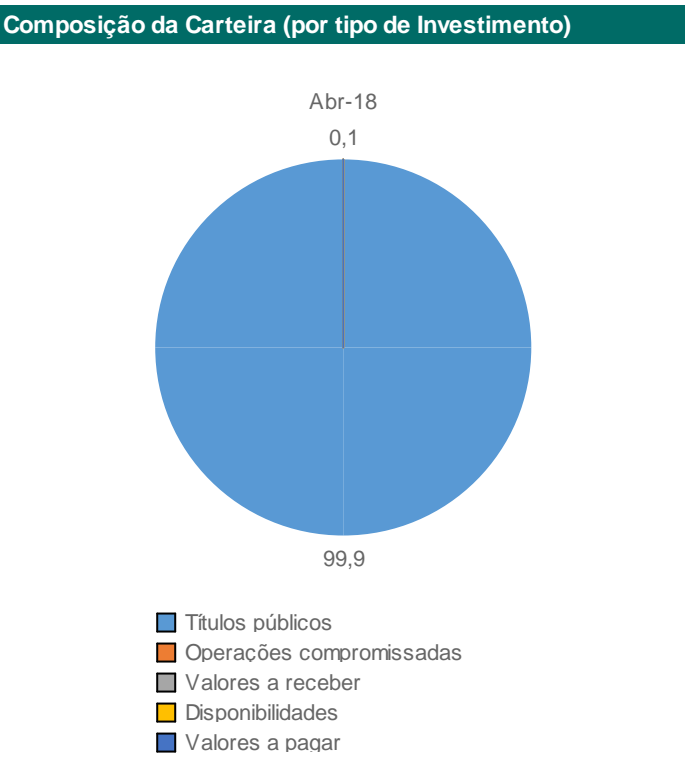
| Características | |
|--------------------------------|-----------------------------------|
| CNPJ | 15486093000183 |
| Início do Fundo | 23/01/2014 |
| Código Anbima | 358721 |
| Classificação Anbima | Renda Fixa Duração Livre Soberano |
| Gestão | BB Dsvm S.A |
| Custodiante | Banco do Brasil S.A. |
| Administrador | BB Dsvm S.A |
| Taxa máx. adm. (%) | 0,15 |
| Taxa performance | - |
| Data da Última Cotação | 04/05/2018 |
| Cota | 1,852 |
| Patrimônio Líquido (R\$ 000) | 298.000 |
| Patrimônio Médio 12m (R\$ 000) | 286.581 |
| Alavancado | Não |
| Investimento no Exterior | Não se Aplica |
| Investidor qualificado | Não |
| Tipo de investidor | Não Há Restrição |
| Resolução 3792 | Sim |
| Resolução 3922 | Sim |

| Condições de Investimentos | |
|----------------------------|---------|
| Aplicação inicial mínima | 300.000 |
| Aplicação adicional mínima | 0 |
| Resgate mínimo | 0 |
| Saldo mínimo | 0 |
| Prazo emissão de cotas | D+000 |
| Prazo conversão resgate | D+000 |
| Prazo pgto resgate | D+000 |
| Benchmark | OUTROS |



Retornos (%) (até 30/04/2018)

| | nov 2017 | dez 2017 | jan 2018 | fev 2018 | mar 2018 | abr 2018 | 2016 | 2017 | 2018 | 12m | 24m | 36m | do início |
|---------|----------|----------|----------|----------|----------|----------|-------|-------|-------|-------|-------|-------|-----------|
| ● FUNDO | -0,48 | 0,98 | 2,18 | 0,57 | 2,01 | -0,03 | 22,01 | 13,56 | 4,79 | 12,27 | 28,70 | 51,34 | 85,20 |
| ● CDI | 0,57 | 0,54 | 0,58 | 0,46 | 0,53 | 0,52 | 14,00 | 9,93 | 2,11 | 8,10 | 22,64 | 39,62 | 59,61 |
| ● IBOV | -3,15 | 6,16 | 11,14 | 0,52 | 0,01 | 0,88 | 38,94 | 26,86 | 12,71 | 31,67 | 59,74 | 53,15 | 78,22 |



Perfil de Retornos (Últ. 12 meses)

| | |
|--------------------------|-------|
| Meses Positivos | 8 |
| Meses Negativos | 4 |
| Maior Retorno Mensal (%) | 3,80 |
| Menor Retorno Mensal (%) | -0,48 |
| Retorno Acumulado (%) | 12,27 |
| Volatilidade | 6,32 |
| Sharpe | 0,66 |
| VAR de 1 mês - 95% (%) | 2,94 |

As informações contidas neste material são de caráter exclusivamente informativo. Fundos de Investimento não contam com garantia do administrador do fundo, do gestor da carteira, de qualquer mecanismo de seguro ou ainda, do Fundo Garantidor de Crédito - FGC. A rentabilidade obtida no passado não representa garantia de rentabilidade futura. Ao investidor é recomendada a leitura cuidadosa do prospecto e do regulamento do fundo ao aplicar seus recursos. Para a avaliação da performance do fundo de investimento, é recomendável uma análise de, no mínimo, 12 (doze) meses. O Sistema Economática é uma ferramenta para auxiliar o trabalho do analista e não contém nada que por si só deva ser interpretado como uma recomendação de investimento.

Características

| | |
|----------------------|-----------------------------------|
| CNPJ | 20734937000106 |
| Início do Fundo | 12/05/2015 |
| Código Anbima | 394793 |
| Classificação Anbima | Renda Fixa Duração Livre Soberano |
| Gestão | BB Dsvm S.A |
| Custodiante | Banco do Brasil S.A. |
| Administrador | BB Dsvm S.A |
| Taxa máx. adm. (%) | 0,20 |
| Taxa performance | - |

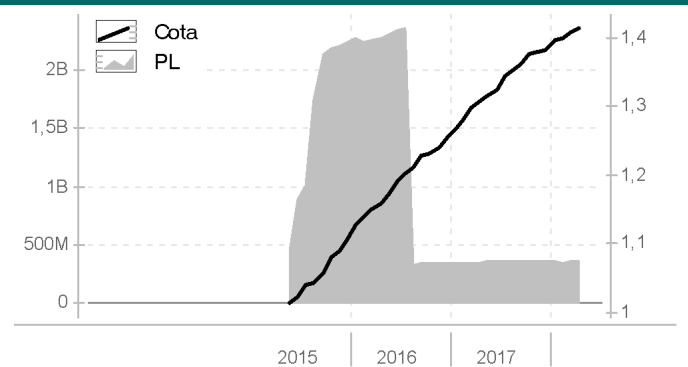
| | |
|--------------------------------|------------|
| Data da Última Cotação | 04/05/2018 |
| Cota | 1,4142 |
| Patrimônio Líquido (R\$ 000) | 354.296 |
| Patrimônio Médio 12m (R\$ 000) | 356.247 |

| | |
|--------------------------|------------------|
| Alavancado | Não |
| Investimento no Exterior | Não se Aplica |
| Investidor qualificado | Não |
| Tipo de investidor | Não Há Restrição |
| Resolução 3792 | Sim |
| Resolução 3922 | Sim |

Condições de Investimentos

| | |
|----------------------------|---------------|
| Aplicação inicial mínima | 300.000 |
| Aplicação adicional mínima | 0 |
| Resgate mínimo | 0 |
| Saldo mínimo | 0 |
| Prazo emissão de cotas | D+000 |
| Prazo conversão resgate | D+000 |
| Prazo pgto resgate | D+000 |
| Benchmark | Não se Aplica |

Patrimônio Líquido (R\$) X Valor da Cota



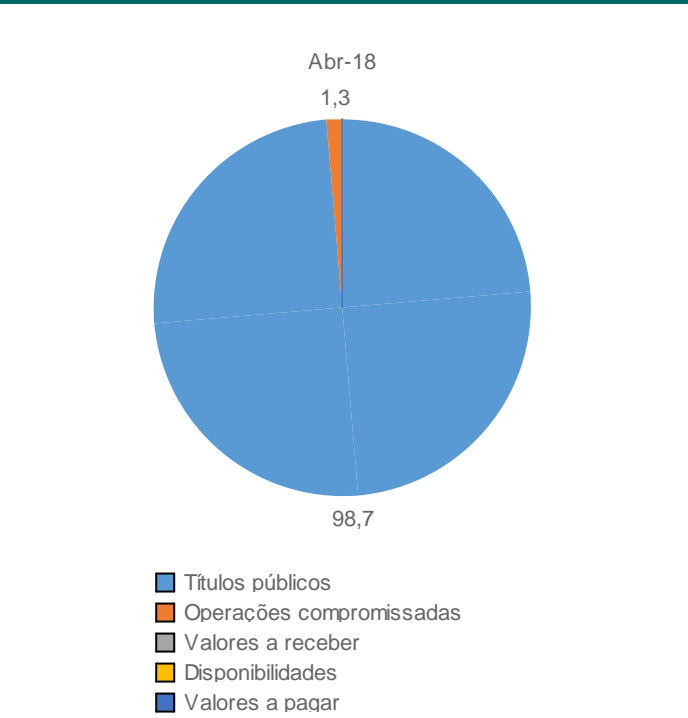
Retornos (%) (até 30/04/2018)

| | nov 2017 | dez 2017 | jan 2018 | fev 2018 | mar 2018 | abr 2018 | 2016 | 2017 | 2018 | 12m | 24m | 36m | do início |
|---------|----------|----------|----------|----------|----------|----------|-------|-------|-------|-------|-------|-------|-----------|
| ● FUNDO | 0,21 | 0,35 | 1,04 | 0,24 | 0,57 | 0,41 | 13,26 | 10,19 | 2,29 | 8,22 | 22,02 | - | 41,42 |
| ● CDI | 0,57 | 0,54 | 0,58 | 0,46 | 0,53 | 0,52 | 14,00 | 9,93 | 2,11 | 8,10 | 22,64 | 39,62 | 39,14 |
| ● IBOV | -3,15 | 6,16 | 11,14 | 0,52 | 0,01 | 0,88 | 38,94 | 26,86 | 12,71 | 31,67 | 59,74 | 53,15 | 51,63 |

Retorno Acumulado (252 dias)



Composição da Carteira (por tipo de Investimento)



Perfil de Retornos (Últ. 12 meses)

| | |
|--------------------------|------|
| Meses Positivos | 12 |
| Meses Negativos | 0 |
| Maior Retorno Mensal (%) | 1,64 |
| Menor Retorno Mensal (%) | 0,21 |
| Retorno Acumulado (%) | 8,22 |
| Volatilidade | 1,61 |
| Sharpe | 0,07 |
| VAR de 1 mês - 95% (%) | 0,76 |

As informações contidas neste material são de caráter exclusivamente informativo. Fundos de Investimento não contam com garantia do administrador do fundo, do gestor da carteira, de qualquer mecanismo de seguro ou ainda, do Fundo Garantidor de Crédito - FGC. A rentabilidade obtida no passado não representa garantia de rentabilidade futura. Ao investidor é recomendada a leitura cuidadosa do prospecto e do regulamento do fundo ao aplicar seus recursos. Para a avaliação da performance do fundo de investimento, é recomendável uma análise de, no mínimo, 12 (doze) meses. O Sistema Economática é uma ferramenta para auxiliar o trabalho do analista e não contém nada que por si só deva ser interpretado como uma recomendação de investimento.

Características

| | |
|----------------------|-----------------------------------|
| CNPJ | 19523305000106 |
| Início do Fundo | 16/03/2015 |
| Código Anbima | 390739 |
| Classificação Anbima | Renda Fixa Duração Livre Soberano |
| Gestão | BB Dsvm S.A |
| Custodiante | Banco do Brasil S.A. |
| Administrador | BB Dsvm S.A |
| Taxa máx. adm. (%) | 0,20 |
| Taxa performance | - |

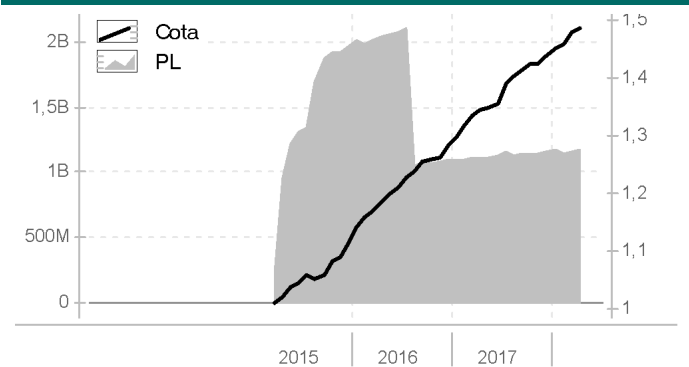
| | |
|--------------------------------|------------|
| Data da Última Cotação | 04/05/2018 |
| Cota | 1,4863 |
| Patrimônio Líquido (R\$ 000) | 1.166.021 |
| Patrimônio Médio 12m (R\$ 000) | 1.146.646 |

| | |
|--------------------------|------------------|
| Alavancado | Não |
| Investimento no Exterior | Não se Aplica |
| Investidor qualificado | Não |
| Tipo de investidor | Não Há Restrição |
| Resolução 3792 | Sim |
| Resolução 3922 | Sim |

Condições de Investimentos

| | |
|----------------------------|---------|
| Aplicação inicial mínima | 300.000 |
| Aplicação adicional mínima | 0 |
| Resgate mínimo | 0 |
| Saldo mínimo | 0 |
| Prazo emissão de cotas | D+000 |
| Prazo conversão resgate | D+000 |
| Prazo pgto resgate | D+000 |
| Benchmark | IMA-B |

Patrimônio Líquido (R\$) X Valor da Cota



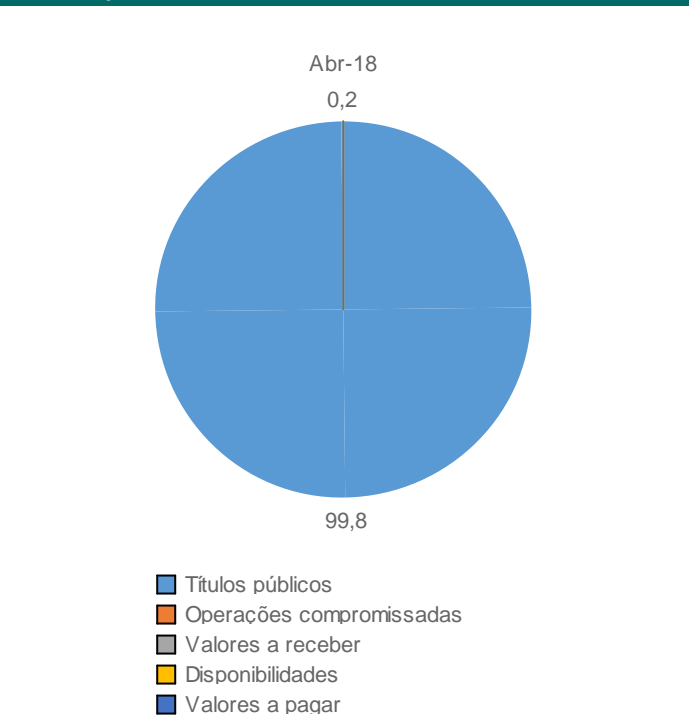
Retornos (%) (até 30/04/2018)

| | nov 2017 | dez 2017 | jan 2018 | fev 2018 | mar 2018 | abr 2018 | 2016 | 2017 | 2018 | 12m | 24m | 36m | do início |
|---------|----------|----------|----------|----------|----------|----------|-------|-------|-------|-------|-------|-------|-----------|
| ● FUNDO | 0,05 | 0,75 | 1,17 | 0,46 | 1,27 | 0,57 | 15,11 | 12,14 | 3,51 | 10,57 | 25,32 | 46,01 | 48,63 |
| ● CDI | 0,57 | 0,54 | 0,58 | 0,46 | 0,53 | 0,52 | 14,00 | 9,93 | 2,11 | 8,10 | 22,64 | 39,62 | 41,68 |
| ● IBOV | -3,15 | 6,16 | 11,14 | 0,52 | 0,01 | 0,88 | 38,94 | 26,86 | 12,71 | 31,67 | 59,74 | 53,15 | 76,29 |

Retorno Acumulado (252 dias)



Composição da Carteira (por tipo de Investimento)



Perfil de Retornos (Últ. 12 meses)

| | |
|--------------------------|-------|
| Meses Positivos | 12 |
| Meses Negativos | 0 |
| Maior Retorno Mensal (%) | 2,53 |
| Menor Retorno Mensal (%) | 0,05 |
| Retorno Acumulado (%) | 10,57 |
| Volatilidade | 3,09 |
| Sharpe | 0,76 |
| VAR de 1 mês - 95% (%) | 1,45 |

As informações contidas neste material são de caráter exclusivamente informativo. Fundos de Investimento não contam com garantia do administrador do fundo, do gestor da carteira, de qualquer mecanismo de seguro ou ainda, do Fundo Garantidor de Crédito - FGC. A rentabilidade obtida no passado não representa garantia de rentabilidade futura. Ao investidor é recomendada a leitura cuidadosa do prospecto e do regulamento do fundo ao aplicar seus recursos. Para a avaliação da performance do fundo de investimento, é recomendável uma análise de, no mínimo, 12 (doze) meses. O Sistema Economática é uma ferramenta para auxiliar o trabalho do analista e não contém nada que por si só deva ser interpretado como uma recomendação de investimento.

Características

| | |
|----------------------|-----------------------------------|
| CNPJ | 19523306000150 |
| Início do Fundo | 20/03/2014 |
| Código Anbima | 363375 |
| Classificação Anbima | Renda Fixa Duração Livre Soberano |
| Gestão | BB Dsvm S.A |
| Custodiante | Banco do Brasil S.A. |
| Administrador | BB Dsvm S.A |
| Taxa máx. adm. (%) | 0,20 |
| Taxa performance | - |

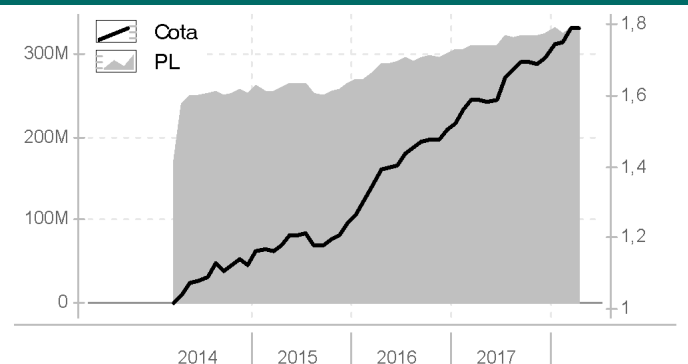
| | |
|--------------------------------|------------|
| Data da Última Cotação | 04/05/2018 |
| Cota | 1,7908 |
| Patrimônio Líquido (R\$ 000) | 330.784 |
| Patrimônio Médio 12m (R\$ 000) | 321.732 |

| | |
|--------------------------|------------------|
| Alavancado | Não |
| Investimento no Exterior | Não se Aplica |
| Investidor qualificado | Não |
| Tipo de investidor | Não Há Restrição |
| Resolução 3792 | Sim |
| Resolução 3922 | Sim |

Condições de Investimentos

| | |
|----------------------------|---------|
| Aplicação inicial mínima | 300.000 |
| Aplicação adicional mínima | 0 |
| Resgate mínimo | 0 |
| Saldo mínimo | 0 |
| Prazo emissão de cotas | D+000 |
| Prazo conversão resgate | D+000 |
| Prazo pgto resgate | D+000 |
| Benchmark | IMA-B 5 |

Patrimônio Líquido (R\$) X Valor da Cota



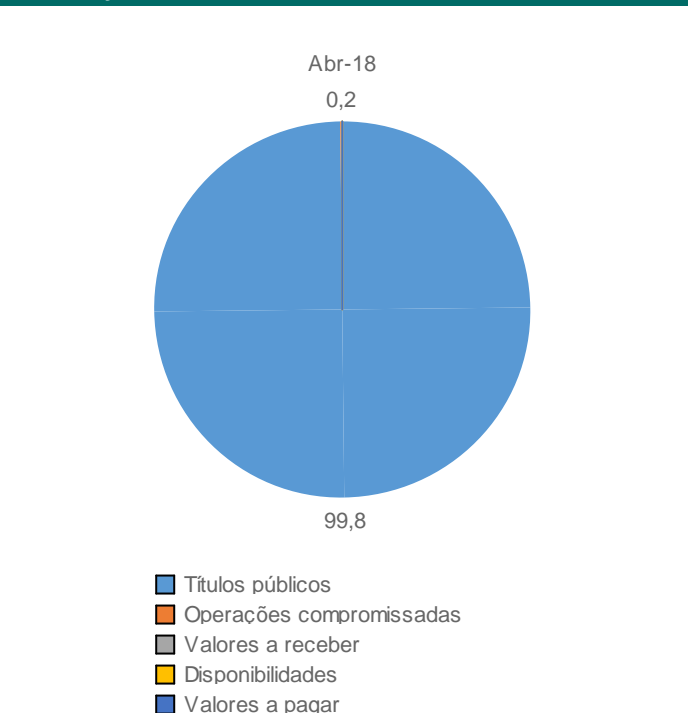
Retornos (%) (até 30/04/2018)

| | nov 2017 | dez 2017 | jan 2018 | fev 2018 | mar 2018 | abr 2018 | 2016 | 2017 | 2018 | 12m | 24m | 36m | do início |
|---------|----------|----------|----------|----------|----------|----------|-------|-------|-------|-------|-------|-------|-----------|
| ● FUNDO | -0,30 | 0,93 | 2,05 | 0,54 | 2,07 | 0,14 | 21,17 | 13,69 | 4,86 | 12,58 | 28,68 | 51,49 | 79,08 |
| ● CDI | 0,57 | 0,54 | 0,58 | 0,46 | 0,53 | 0,52 | 14,00 | 9,93 | 2,11 | 8,10 | 22,64 | 39,62 | 57,25 |
| ● IBOV | -3,15 | 6,16 | 11,14 | 0,52 | 0,01 | 0,88 | 38,94 | 26,86 | 12,71 | 31,67 | 59,74 | 53,15 | 82,15 |

Retorno Acumulado (252 dias)



Composição da Carteira (por tipo de Investimento)



Perfil de Retornos (Últ. 12 meses)

| | |
|--------------------------|-------|
| Meses Positivos | 10 |
| Meses Negativos | 2 |
| Maior Retorno Mensal (%) | 3,69 |
| Menor Retorno Mensal (%) | -0,33 |
| Retorno Acumulado (%) | 12,58 |
| Volatilidade | 5,81 |
| Sharpe | 0,76 |
| VAR de 1 mês - 95% (%) | 2,71 |

As informações contidas neste material são de caráter exclusivamente informativo. Fundos de Investimento não contam com garantia do administrador do fundo, do gestor da carteira, de qualquer mecanismo de seguro ou ainda, do Fundo Garantidor de Crédito - FGC. A rentabilidade obtida no passado não representa garantia de rentabilidade futura. Ao investidor é recomendada a leitura cuidadosa do prospecto e do regulamento do fundo ao aplicar seus recursos. Para a avaliação da performance do fundo de investimento, é recomendável uma análise de, no mínimo, 12 (doze) meses. O Sistema Economática é uma ferramenta para auxiliar o trabalho do analista e não contém nada que por si só deva ser interpretado como uma recomendação de investimento.

Características

| | |
|----------------------|------------------------------|
| CNPJ | 20716161000193 |
| Início do Fundo | 12/09/2014 |
| Código Anbima | 378283 |
| Classificação Anbima | FII TVM Gestão Ativa |
| Gestão | Rio Bravo Investimentos Ltda |
| Custodiante | - |
| Administrador | BB DtvM S.A |
| Taxa máx. adm. (%) | 0,30 |
| Taxa performance | - |

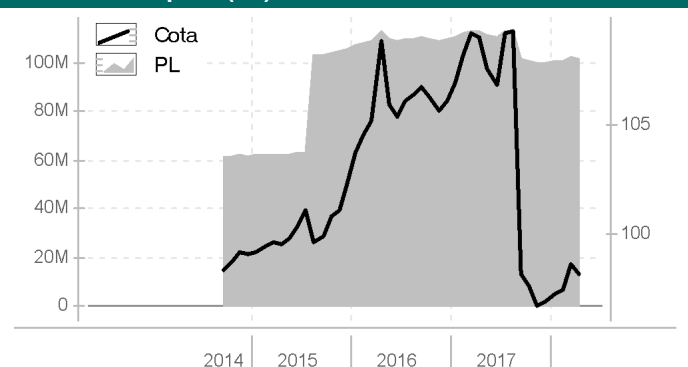
| | |
|--------------------------------|------------|
| Data da Última Cotação | 30/04/2018 |
| Cota | 98,148 |
| Patrimônio Líquido (R\$ 000) | 101.583 |
| Patrimônio Médio 12m (R\$ 000) | 104.662 |

| | |
|--------------------------|------------------|
| Alavancado | Não |
| Investimento no Exterior | Não se Aplica |
| Investidor qualificado | Não |
| Tipo de investidor | Não Há Restrição |
| Resolução 3792 | - |
| Resolução 3922 | - |

Condições de Investimentos

| | |
|----------------------------|---------------|
| Aplicação inicial mínima | - |
| Aplicação adicional mínima | - |
| Resgate mínimo | - |
| Saldo mínimo | - |
| Prazo emissão de cotas | - |
| Prazo conversão resgate | - |
| Prazo pgto resgate | - |
| Benchmark | Não se Aplica |

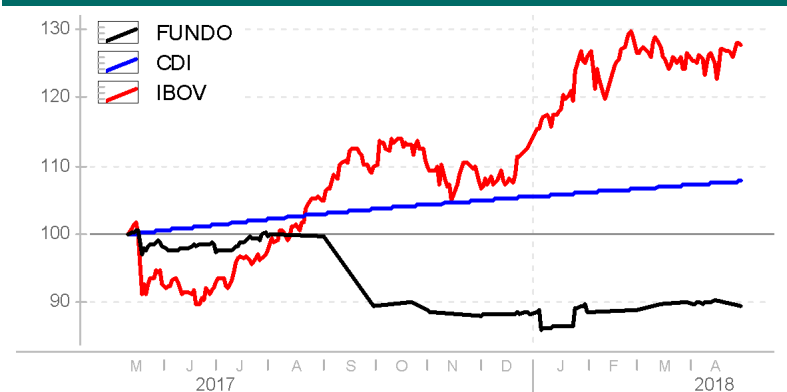
Patrimônio Líquido (R\$) X Valor da Cota



Retornos (%) (até 30/04/2018)

| | nov 2017 | dez 2017 | jan 2018 | fev 2018 | mar 2018 | abr 2018 | 2016 | 2017 | 2018 | 12m | 24m | 36m | do início |
|---------|----------|----------|----------|----------|----------|----------|-------|-------|-------|--------|-------|-------|-----------|
| ● FUNDO | -0,93 | 0,19 | 0,35 | 0,22 | 1,24 | -0,46 | 3,69 | -8,71 | 1,35 | -10,02 | -9,88 | -1,39 | 0,18 |
| ● CDI | 0,57 | 0,54 | 0,58 | 0,46 | 0,53 | 0,52 | 14,00 | 9,93 | 2,11 | 8,10 | 22,64 | 39,62 | 49,64 |
| ● IBOV | -3,15 | 6,16 | 11,14 | 0,52 | 0,01 | 0,88 | 38,94 | 26,86 | 12,71 | 31,67 | 59,74 | 53,15 | 51,27 |

Retorno Acumulado (252 dias)



Composição da Carteira (por tipo de Investimento)

Perfil de Retornos (Últ. 12 meses)

| | |
|--------------------------|--------|
| Meses Positivos | 6 |
| Meses Negativos | 6 |
| Maior Retorno Mensal (%) | 2,31 |
| Menor Retorno Mensal (%) | -10,26 |
| Retorno Acumulado (%) | -10,02 |
| Volatilidade | - |
| Sharpe | - |
| VAR de 1 mês - 95% (%) | - |

As informações contidas neste material são de caráter exclusivamente informativo. Fundos de Investimento não contam com garantia do administrador do fundo, do gestor da carteira, de qualquer mecanismo de seguro ou ainda, do Fundo Garantidor de Crédito - FGC. A rentabilidade obtida no passado não representa garantia de rentabilidade futura. Ao investidor é recomendada a leitura cuidadosa do prospecto e do regulamento do fundo ao aplicar seus recursos. Para a avaliação da performance do fundo de investimento, é recomendável uma análise de, no mínimo, 12 (doze) meses. O Sistema Economática é uma ferramenta para auxiliar o trabalho do analista e não contém nada que por si só deva ser interpretado como uma recomendação de investimento.

Características

| | |
|----------------------|-----------------------------------|
| CNPJ | 11484558000106 |
| Início do Fundo | 02/07/2010 |
| Código Anbima | 251267 |
| Classificação Anbima | Renda Fixa Duração Livre Soberano |
| Gestão | Bram Bradesco Asset Managemen... |
| Custodiante | Banco Bradesco S.A. |
| Administrador | Bradesco |
| Taxa máx. adm. (%) | 0,20 |
| Taxa performance | - |

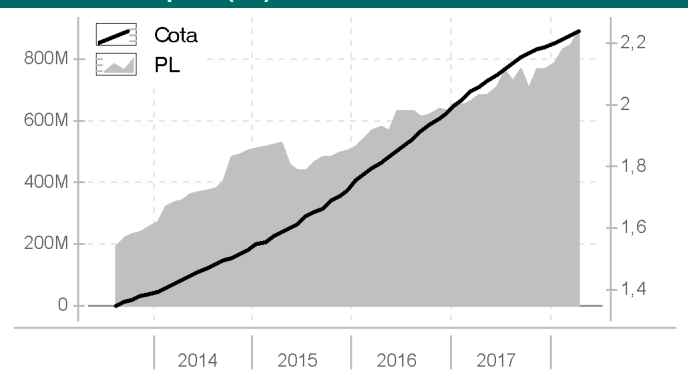
| | |
|--------------------------------|------------|
| Data da Última Cotação | 07/05/2018 |
| Cota | 2,2398 |
| Patrimônio Líquido (R\$ 000) | 889.222 |
| Patrimônio Médio 12m (R\$ 000) | 768.672 |

| | |
|--------------------------|------------------|
| Alavancado | Não |
| Investimento no Exterior | Não se Aplica |
| Investidor qualificado | Não |
| Tipo de investidor | Não Há Restrição |
| Resolução 3792 | Sim |
| Resolução 3922 | Sim |

Condições de Investimentos

| | |
|----------------------------|---------|
| Aplicação inicial mínima | 50.000 |
| Aplicação adicional mínima | 0 |
| Resgate mínimo | 0 |
| Saldo mínimo | 0 |
| Prazo emissão de cotas | D+000 |
| Prazo conversão resgate | D+000 |
| Prazo pgto resgate | D+000 |
| Benchmark | IRF-M 1 |

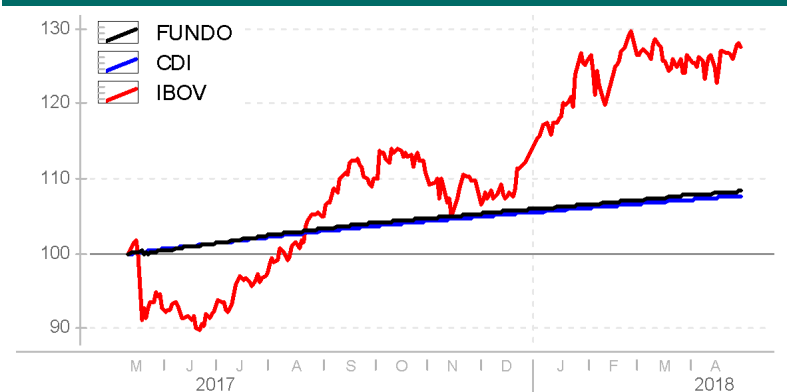
Patrimônio Líquido (R\$) X Valor da Cota



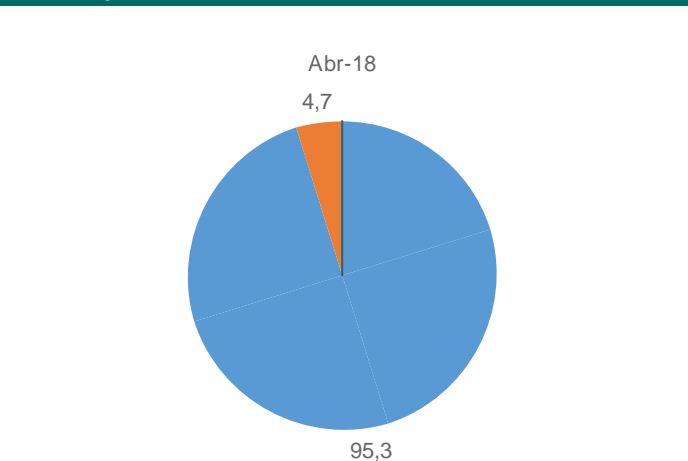
Retornos (%) (até 30/04/2018)

| | nov 2017 | dez 2017 | jan 2018 | fev 2018 | mar 2018 | abr 2018 | 2016 | 2017 | 2018 | 12m | 24m | 36m | do início |
|---------|----------|----------|----------|----------|----------|----------|-------|-------|-------|-------|-------|-------|-----------|
| ● FUNDO | 0,61 | 0,55 | 0,57 | 0,52 | 0,65 | 0,50 | 14,53 | 10,92 | 2,26 | 8,77 | 23,56 | 41,24 | 123,98 |
| ● CDI | 0,57 | 0,54 | 0,58 | 0,46 | 0,53 | 0,52 | 14,00 | 9,93 | 2,11 | 8,10 | 22,64 | 39,62 | 120,73 |
| ● IBOV | -3,15 | 6,16 | 11,14 | 0,52 | 0,01 | 0,88 | 38,94 | 26,86 | 12,71 | 31,67 | 59,74 | 53,15 | 40,19 |

Retorno Acumulado (252 dias)



Composição da Carteira (por tipo de Investimento)



Perfil de Retornos (Últ. 12 meses)

| | |
|--------------------------|------|
| Meses Positivos | 12 |
| Meses Negativos | 0 |
| Maior Retorno Mensal (%) | 1,06 |
| Menor Retorno Mensal (%) | 0,50 |
| Retorno Acumulado (%) | 8,77 |
| Volatilidade | 0,64 |
| Sharpe | 0,96 |
| VAR de 1 mês - 95% (%) | 0,30 |

- Títulos públicos
- Operações compromissadas
- Valores a receber
- Disponibilidades
- Merc Futuro - posic vend
- Merc Futuro - posic compr
- Valores a pagar

As informações contidas neste material são de caráter exclusivamente informativo. Fundos de Investimento não contam com garantia do administrador do fundo, do gestor da carteira, de qualquer mecanismo de seguro ou ainda, do Fundo Garantidor de Crédito - FGC. A rentabilidade obtida no passado não representa garantia de rentabilidade futura. Ao investidor é recomendada a leitura cuidadosa do prospecto e do regulamento do fundo ao aplicar seus recursos. Para a avaliação da performance do fundo de investimento, é recomendável uma análise de, no mínimo, 12 (doze) meses. O Sistema Economática é uma ferramenta para auxiliar o trabalho do analista e não contém nada que por si só deva ser interpretado como uma recomendação de investimento.

Características

| | |
|----------------------|----------------------------------|
| CNPJ | 06916384000173 |
| Início do Fundo | 13/09/2004 |
| Código Anbima | 131180 |
| Classificação Anbima | Ações Dividendos |
| Gestão | Bram Bradesco Asset Managemen... |
| Custodiante | Banco Bradesco S.A. |
| Administrador | Bem Dtm |
| Taxa máx. adm. (%) | 1,50 |
| Taxa performance | - |

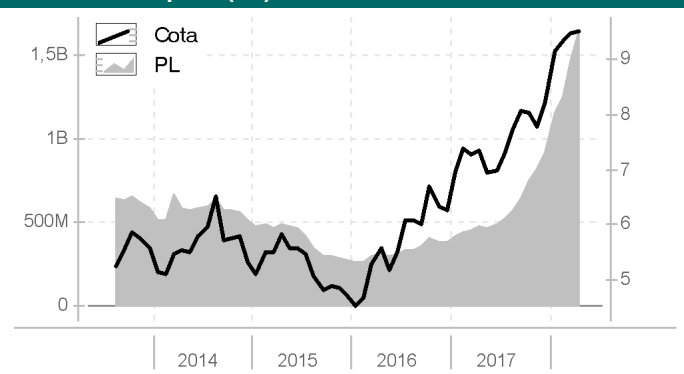
| | |
|--------------------------------|------------|
| Data da Última Cotação | 04/05/2018 |
| Cota | 9,4987 |
| Patrimônio Líquido (R\$ 000) | 1.641.149 |
| Patrimônio Médio 12m (R\$ 000) | 890.633 |

| | |
|--------------------------|------------------|
| Alavancado | Não |
| Investimento no Exterior | Não se Aplica |
| Investidor qualificado | Não |
| Tipo de investidor | Não Há Restrição |
| Resolução 3792 | Sim |
| Resolução 3922 | - |

Condições de Investimentos

| | |
|----------------------------|--------|
| Aplicação inicial mínima | 20.000 |
| Aplicação adicional mínima | 1.000 |
| Resgate mínimo | 1.000 |
| Saldo mínimo | 20.000 |
| Prazo emissão de cotas | D+001 |
| Prazo conversão resgate | D+001 |
| Prazo pgto resgate | D+004 |
| Benchmark | OUTROS |

Patrimônio Líquido (R\$) X Valor da Cota



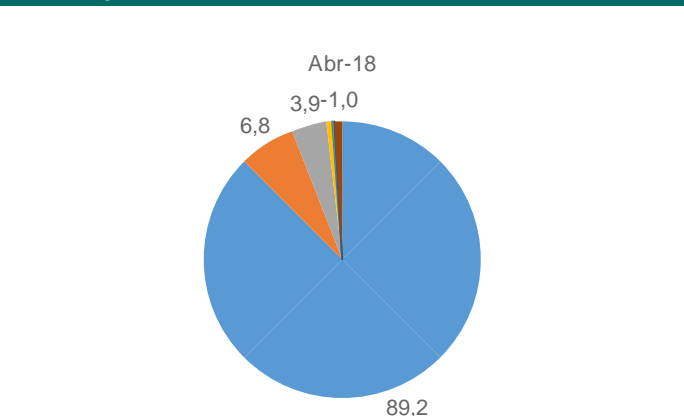
Retornos (%) (até 30/04/2018)

| | nov 2017 | dez 2017 | jan 2018 | fev 2018 | mar 2018 | abr 2018 | 2016 | 2017 | 2018 | 12m | 24m | 36m | do início |
|---------|----------|----------|----------|----------|----------|----------|-------|-------|-------|-------|-------|-------|-----------|
| ● FUNDO | -3,02 | 5,77 | 11,32 | 1,65 | 1,70 | 0,41 | 32,46 | 30,88 | 15,55 | 29,66 | 69,78 | 62,97 | 849,87 |
| ● CDI | 0,57 | 0,54 | 0,58 | 0,46 | 0,53 | 0,52 | 14,00 | 9,93 | 2,11 | 8,10 | 22,64 | 39,62 | 356,26 |
| ● IBOV | -3,15 | 6,16 | 11,14 | 0,52 | 0,01 | 0,88 | 38,94 | 26,86 | 12,71 | 31,67 | 59,74 | 53,15 | 294,86 |

Retorno Acumulado (252 dias)



Composição da Carteira (por tipo de Investimento)



Perfil de Retornos (Últ. 12 meses)

| | |
|--------------------------|-------|
| Meses Positivos | 9 |
| Meses Negativos | 3 |
| Maior Retorno Mensal (%) | 11,32 |
| Menor Retorno Mensal (%) | -5,35 |
| Retorno Acumulado (%) | 29,66 |
| Volatilidade | 18,63 |
| Sharpe | 1,21 |
| VAR de 1 mês - 95% (%) | 8,70 |

- Ações
- Cert ou rec de dep de val mob
- Operações compromissadas
- Valores a receber
- Emprest -acoes e TVM cedid
- Otr VM req na CVM obj of pub
- Disponibilidades
- Valores a pagar

As informações contidas neste material são de caráter exclusivamente informativo. Fundos de Investimento não contam com garantia do administrador do fundo, do gestor da carteira, de qualquer mecanismo de seguro ou ainda, do Fundo Garantidor de Crédito - FGC. A rentabilidade obtida no passado não representa garantia de rentabilidade futura. Ao investidor é recomendada a leitura cuidadosa do prospecto e do regulamento do fundo ao aplicar seus recursos. Para a avaliação da performance do fundo de investimento, é recomendável uma análise de, no mínimo, 12 (doze) meses. O Sistema Economática é uma ferramenta para auxiliar o trabalho do analista e não contém nada que por si só deva ser interpretado como uma recomendação de investimento.

Características

| | |
|----------------------|-----------------------------------|
| CNPJ | 13397466000114 |
| Início do Fundo | 16/02/2012 |
| Código Anbima | 296953 |
| Classificação Anbima | Renda Fixa Duração Baixa Soberano |
| Gestão | Bram Bradesco Asset Managemen... |
| Custodiante | Banco Bradesco S.A. |
| Administrador | Bradesco |
| Taxa máx. adm. (%) | 3,00 |
| Taxa performance | - |

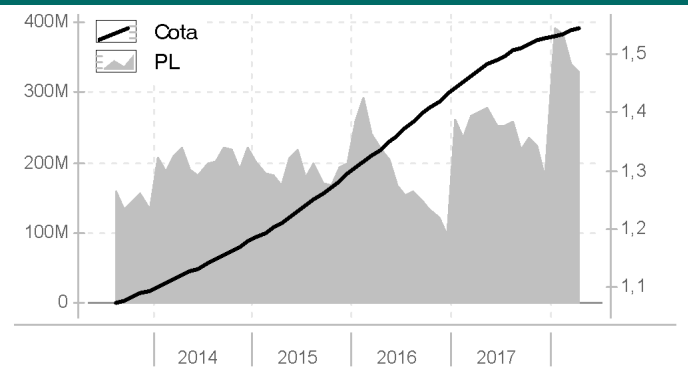
| | |
|--------------------------------|------------|
| Data da Última Cotação | 07/05/2018 |
| Cota | 1,5443 |
| Patrimônio Líquido (R\$ 000) | 328.766 |
| Patrimônio Médio 12m (R\$ 000) | 278.514 |

| | |
|--------------------------|---------------|
| Alavancado | Não |
| Investimento no Exterior | Não se Aplica |
| Investidor qualificado | Não |
| Tipo de investidor | Reservado |
| Resolução 3792 | - |
| Resolução 3922 | - |

Condições de Investimentos

| | |
|----------------------------|-------|
| Aplicação inicial mínima | 500 |
| Aplicação adicional mínima | 500 |
| Resgate mínimo | 100 |
| Saldo mínimo | 100 |
| Prazo emissão de cotas | D+000 |
| Prazo conversão resgate | D+000 |
| Prazo pgto resgate | D+000 |
| Benchmark | CDI |

Patrimônio Líquido (R\$) X Valor da Cota



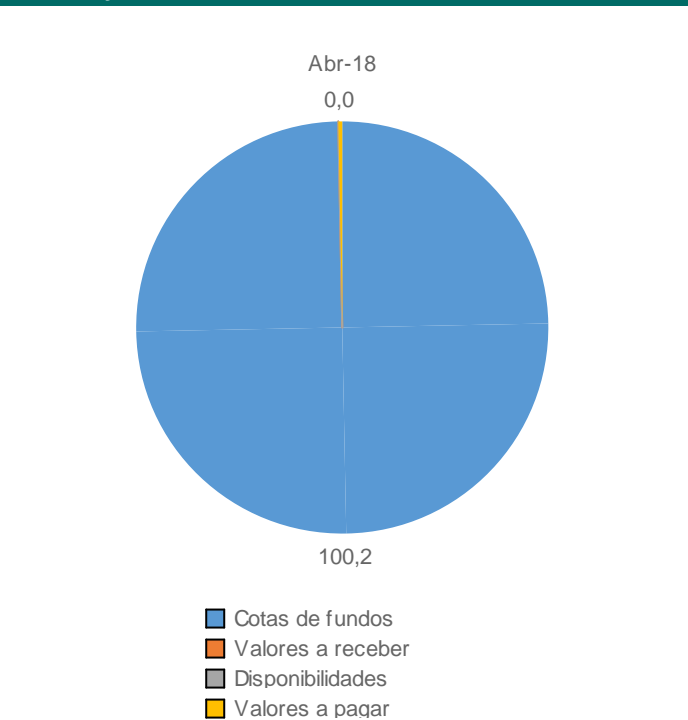
Retornos (%) (até 30/04/2018)

| | nov 2017 | dez 2017 | jan 2018 | fev 2018 | mar 2018 | abr 2018 | 2016 | 2017 | 2018 | 12m | 24m | 36m | do início |
|---------|----------|----------|----------|----------|----------|----------|-------|-------|-------|-------|-------|-------|-----------|
| ● FUNDO | 0,32 | 0,29 | 0,31 | 0,25 | 0,29 | 0,30 | 10,59 | 6,66 | 1,15 | 4,93 | 15,47 | 27,58 | 54,43 |
| ● CDI | 0,57 | 0,54 | 0,58 | 0,46 | 0,53 | 0,52 | 14,00 | 9,93 | 2,11 | 8,10 | 22,64 | 39,62 | 85,58 |
| ● IBOV | -3,15 | 6,16 | 11,14 | 0,52 | 0,01 | 0,88 | 38,94 | 26,86 | 12,71 | 31,67 | 59,74 | 53,15 | 30,20 |

Retorno Acumulado (252 dias)



Composição da Carteira (por tipo de Investimento)



Perfil de Retornos (Últ. 12 meses)

| | |
|--------------------------|---------|
| Meses Positivos | 12 |
| Meses Negativos | 0 |
| Maior Retorno Mensal (%) | 0,66 |
| Menor Retorno Mensal (%) | 0,25 |
| Retorno Acumulado (%) | 4,93 |
| Volatilidade | 0,09 |
| Sharpe | -242,85 |
| VAR de 1 mês - 95% (%) | 0,04 |

As informações contidas neste material são de caráter exclusivamente informativo. Fundos de Investimento não contam com garantia do administrador do fundo, do gestor da carteira, de qualquer mecanismo de seguro ou ainda, do Fundo Garantidor de Crédito - FGC. A rentabilidade obtida no passado não representa garantia de rentabilidade futura. Ao investidor é recomendada a leitura cuidadosa do prospecto e do regulamento do fundo ao aplicar seus recursos. Para a avaliação da performance do fundo de investimento, é recomendável uma análise de, no mínimo, 12 (doze) meses. O Sistema Economática é uma ferramenta para auxiliar o trabalho do analista e não contém nada que por si só deva ser interpretado como uma recomendação de investimento.

Características

| | |
|----------------------|--|
| CNPJ | 08702798000125 |
| Início do Fundo | 07/01/2008 |
| Código Anbima | 202347 |
| Classificação Anbima | Renda Fixa Duração Alta Grau de Inv... |
| Gestão | Bram Bradesco Asset Managemen... |
| Custodiante | Banco Bradesco S.A. |
| Administrador | Bradesco |
| Taxa máx. adm. (%) | 0,20 |
| Taxa performance | - |

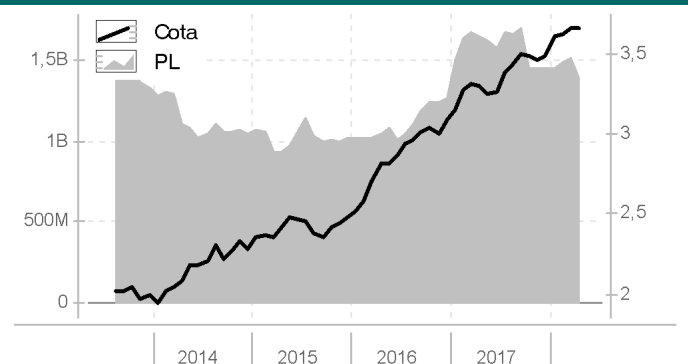
| | |
|--------------------------------|------------|
| Data da Última Cotação | 04/05/2018 |
| Cota | 3,6551 |
| Patrimônio Líquido (R\$ 000) | 1.387.195 |
| Patrimônio Médio 12m (R\$ 000) | 1.534.133 |

| | |
|--------------------------|------------------|
| Alavancado | Não |
| Investimento no Exterior | Não se Aplica |
| Investidor qualificado | Não |
| Tipo de investidor | Não Há Restrição |
| Resolução 3792 | Sim |
| Resolução 3922 | Sim |

Condições de Investimentos

| | |
|----------------------------|--------|
| Aplicação inicial mínima | 50.000 |
| Aplicação adicional mínima | 5.000 |
| Resgate mínimo | 0 |
| Saldo mínimo | 5.000 |
| Prazo emissão de cotas | D+000 |
| Prazo conversão resgate | D+001 |
| Prazo pgto resgate | D+001 |
| Benchmark | IMA-B |

Patrimônio Líquido (R\$) X Valor da Cota



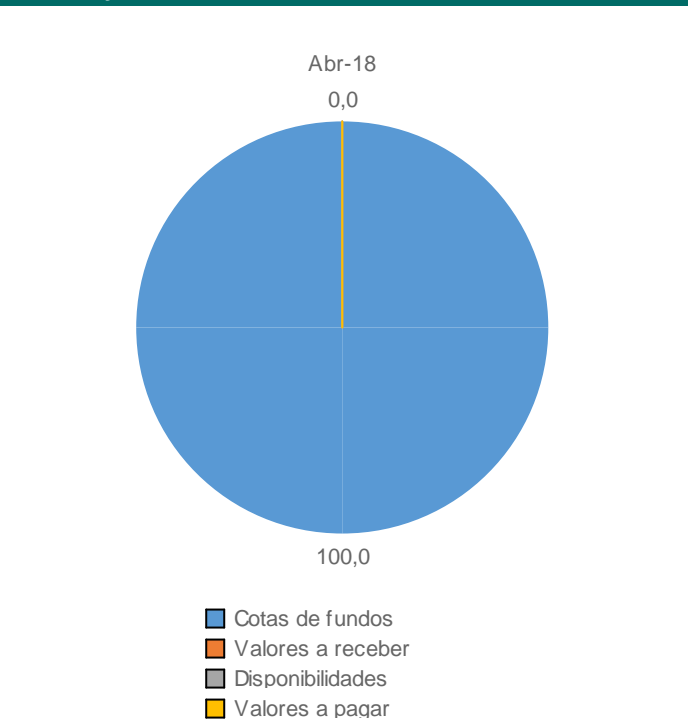
Retornos (%) (até 30/04/2018)

| | nov 2017 | dez 2017 | jan 2018 | fev 2018 | mar 2018 | abr 2018 | 2016 | 2017 | 2018 | 12m | 24m | 36m | do início |
|---------|----------|----------|----------|----------|----------|----------|-------|-------|-------|-------|-------|-------|-----------|
| ● FUNDO | -0,81 | 0,85 | 3,39 | 0,55 | 0,97 | -0,18 | 24,64 | 12,96 | 4,77 | 10,95 | 29,73 | 51,28 | 265,51 |
| ● CDI | 0,57 | 0,54 | 0,58 | 0,46 | 0,53 | 0,52 | 14,00 | 9,93 | 2,11 | 8,10 | 22,64 | 39,62 | 183,99 |
| ● IBOV | -3,15 | 6,16 | 11,14 | 0,52 | 0,01 | 0,88 | 38,94 | 26,86 | 12,71 | 31,67 | 59,74 | 53,15 | 41,70 |

Retorno Acumulado (252 dias)



Composição da Carteira (por tipo de Investimento)



Perfil de Retornos (Últ. 12 meses)

| | |
|--------------------------|-------|
| Meses Positivos | 8 |
| Meses Negativos | 4 |
| Maior Retorno Mensal (%) | 4,06 |
| Menor Retorno Mensal (%) | -1,18 |
| Retorno Acumulado (%) | 10,95 |
| Volatilidade | 9,33 |
| Sharpe | 0,34 |
| VAR de 1 mês - 95% (%) | 4,30 |

As informações contidas neste material são de caráter exclusivamente informativo. Fundos de Investimento não contam com garantia do administrador do fundo, do gestor da carteira, de qualquer mecanismo de seguro ou ainda, do Fundo Garantidor de Crédito - FGC. A rentabilidade obtida no passado não representa garantia de rentabilidade futura. Ao investidor é recomendada a leitura cuidadosa do prospecto e do regulamento do fundo ao aplicar seus recursos. Para a avaliação da performance do fundo de investimento, é recomendável uma análise de, no mínimo, 12 (doze) meses. O Sistema Economática é uma ferramenta para auxiliar o trabalho do analista e não contém nada que por si só deva ser interpretado como uma recomendação de investimento.

Características

| | |
|----------------------|--|
| CNPJ | 20216216000104 |
| Início do Fundo | 08/08/2014 |
| Código Anbima | 374131 |
| Classificação Anbima | Renda Fixa Duração Alta Grau de Inv... |
| Gestão | Bram Bradesco Asset Managemen... |
| Custodiante | Banco Bradesco S.A. |
| Administrador | Bradesco |
| Taxa máx. adm. (%) | 0,20 |
| Taxa performance | - |

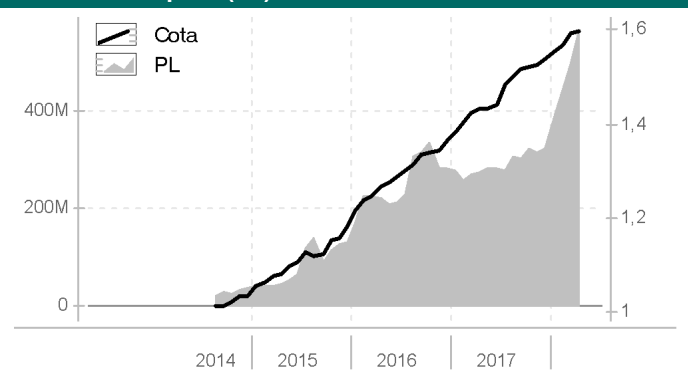
| | |
|--------------------------------|------------|
| Data da Última Cotação | 04/05/2018 |
| Cota | 1,5977 |
| Patrimônio Líquido (R\$ 000) | 563.081 |
| Patrimônio Médio 12m (R\$ 000) | 358.258 |

| | |
|--------------------------|------------------|
| Alavancado | Não |
| Investimento no Exterior | Não se Aplica |
| Investidor qualificado | Não |
| Tipo de investidor | Não Há Restrição |
| Resolução 3792 | Sim |
| Resolução 3922 | Sim |

Condições de Investimentos

| | |
|----------------------------|--------|
| Aplicação inicial mínima | 50.000 |
| Aplicação adicional mínima | 5.000 |
| Resgate mínimo | 0 |
| Saldo mínimo | 5.000 |
| Prazo emissão de cotas | D+000 |
| Prazo conversão resgate | D+001 |
| Prazo pgto resgate | D+001 |
| Benchmark | OUTROS |

Patrimônio Líquido (R\$) X Valor da Cota



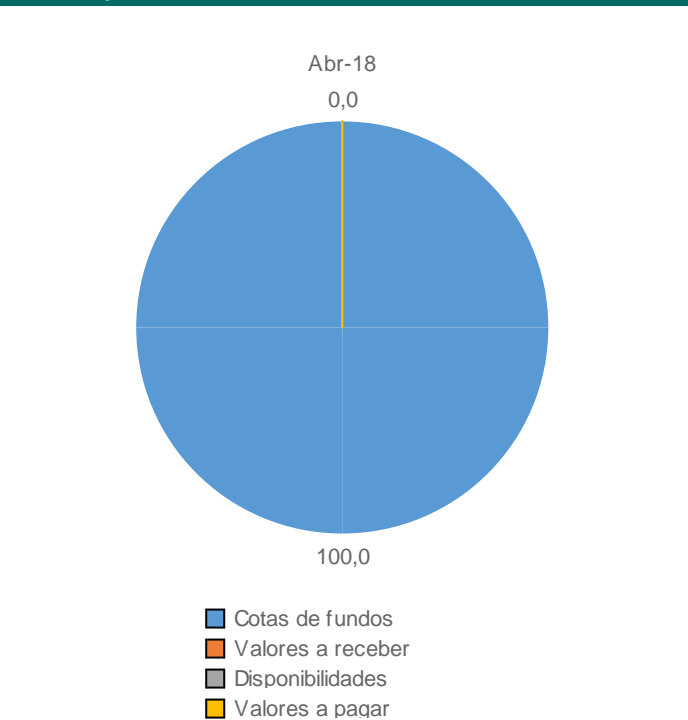
Retornos (%) (até 30/04/2018)

| | nov 2017 | dez 2017 | jan 2018 | fev 2018 | mar 2018 | abr 2018 | 2016 | 2017 | 2018 | 12m | 24m | 36m | do início |
|---------|----------|----------|----------|----------|----------|----------|-------|-------|-------|-------|-------|-------|-----------|
| ● FUNDO | 0,08 | 0,87 | 1,32 | 0,57 | 1,65 | 0,39 | 15,33 | 12,66 | 3,98 | 11,59 | 26,20 | 47,91 | 59,77 |
| ● CDI | 0,57 | 0,54 | 0,58 | 0,46 | 0,53 | 0,52 | 14,00 | 9,93 | 2,11 | 8,10 | 22,64 | 39,62 | 51,17 |
| ● IBOV | -3,15 | 6,16 | 11,14 | 0,52 | 0,01 | 0,88 | 38,94 | 26,86 | 12,71 | 31,67 | 59,74 | 53,15 | 54,96 |

Retorno Acumulado (252 dias)



Composição da Carteira (por tipo de Investimento)



Perfil de Retornos (Últ. 12 meses)

| | |
|--------------------------|-------|
| Meses Positivos | 12 |
| Meses Negativos | 0 |
| Maior Retorno Mensal (%) | 2,93 |
| Menor Retorno Mensal (%) | 0,04 |
| Retorno Acumulado (%) | 11,59 |
| Volatilidade | 3,72 |
| Sharpe | 0,90 |
| VAR de 1 mês - 95% (%) | 1,75 |

As informações contidas neste material são de caráter exclusivamente informativo. Fundos de Investimento não contam com garantia do administrador do fundo, do gestor da carteira, de qualquer mecanismo de seguro ou ainda, do Fundo Garantidor de Crédito - FGC. A rentabilidade obtida no passado não representa garantia de rentabilidade futura. Ao investidor é recomendada a leitura cuidadosa do prospecto e do regulamento do fundo ao aplicar seus recursos. Para a avaliação da performance do fundo de investimento, é recomendável uma análise de, no mínimo, 12 (doze) meses. O Sistema Economática é uma ferramenta para auxiliar o trabalho do analista e não contém nada que por si só deva ser interpretado como uma recomendação de investimento.

Características

| | |
|----------------------|-------------------------|
| CNPJ | 18598256000108 |
| Início do Fundo | 14/02/2014 |
| Código Anbima | 360058 |
| Classificação Anbima | Renda Fixa Índices |
| Gestão | Caixa |
| Custodiante | Caixa Economica Federal |
| Administrador | Caixa |
| Taxa máx. adm. (%) | 0,20 |
| Taxa performance | - |

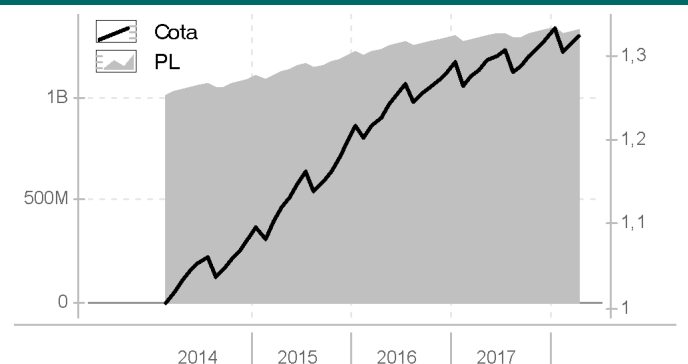
| | |
|--------------------------------|------------|
| Data da Última Cotação | 04/05/2018 |
| Cota | 1,3237 |
| Patrimônio Líquido (R\$ 000) | 1.327.222 |
| Patrimônio Médio 12m (R\$ 000) | 1.309.849 |

| | |
|--------------------------|------------------|
| Alavancado | Não |
| Investimento no Exterior | Não |
| Investidor qualificado | - |
| Tipo de investidor | Não Há Restrição |
| Resolução 3792 | Sim |
| Resolução 3922 | Sim |

Condições de Investimentos

| | |
|----------------------------|-----------|
| Aplicação inicial mínima | 1.000.000 |
| Aplicação adicional mínima | 0 |
| Resgate mínimo | 0 |
| Saldo mínimo | 0 |
| Prazo emissão de cotas | D+000 |
| Prazo conversão resgate | D+000 |
| Prazo pgto resgate | D+000 |
| Benchmark | - |

Patrimônio Líquido (R\$) X Valor da Cota



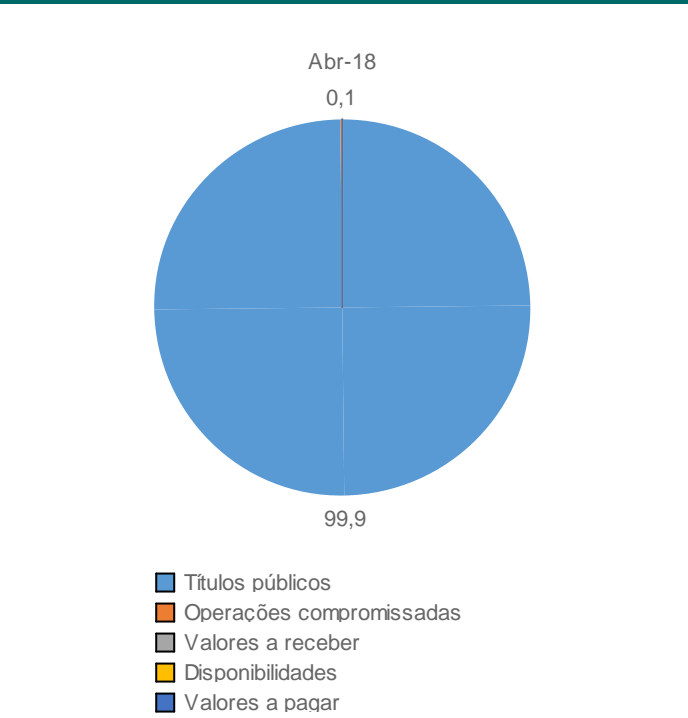
Retornos (%) (até 30/04/2018)

| | nov 2017 | dez 2017 | jan 2018 | fev 2018 | mar 2018 | abr 2018 | 2016 | 2017 | 2018 | 12m | 24m | 36m | do início |
|---------|----------|----------|----------|----------|----------|----------|-------|-------|-------|-------|-------|-------|-----------|
| ● FUNDO | 0,82 | 0,70 | 1,06 | -2,08 | 0,73 | 0,67 | 6,89 | 2,99 | 0,35 | 3,11 | 7,89 | 18,15 | 32,37 |
| ● CDI | 0,57 | 0,54 | 0,58 | 0,46 | 0,53 | 0,52 | 14,00 | 9,93 | 2,11 | 8,10 | 22,64 | 39,62 | 58,62 |
| ● IBOV | -3,15 | 6,16 | 11,14 | 0,52 | 0,01 | 0,88 | 38,94 | 26,86 | 12,71 | 31,67 | 59,74 | 53,15 | 78,66 |

Retorno Acumulado (252 dias)



Composição da Carteira (por tipo de Investimento)



Perfil de Retornos (Últ. 12 meses)

| | |
|--------------------------|-------|
| Meses Positivos | 10 |
| Meses Negativos | 2 |
| Maior Retorno Mensal (%) | 1,06 |
| Menor Retorno Mensal (%) | -2,08 |
| Retorno Acumulado (%) | 3,11 |
| Volatilidade | 3,94 |
| Sharpe | -1,18 |
| VAR de 1 mês - 95% (%) | 1,84 |

As informações contidas neste material são de caráter exclusivamente informativo. Fundos de Investimento não contam com garantia do administrador do fundo, do gestor da carteira, de qualquer mecanismo de seguro ou ainda, do Fundo Garantidor de Crédito - FGC. A rentabilidade obtida no passado não representa garantia de rentabilidade futura. Ao investidor é recomendada a leitura cuidadosa do prospecto e do regulamento do fundo ao aplicar seus recursos. Para a avaliação da performance do fundo de investimento, é recomendável uma análise de, no mínimo, 12 (doze) meses. O Sistema Economática é uma ferramenta para auxiliar o trabalho do analista e não contém nada que por si só deva ser interpretado como uma recomendação de investimento.

Características

| | |
|----------------------|-----------------------------------|
| CNPJ | 18598288000103 |
| Início do Fundo | 30/01/2014 |
| Código Anbima | 359947 |
| Classificação Anbima | Renda Fixa Duração Livre Soberano |
| Gestão | Caixa |
| Custodiante | Caixa Economica Federal |
| Administrador | Caixa |
| Taxa máx. adm. (%) | 0,20 |
| Taxa performance | - |

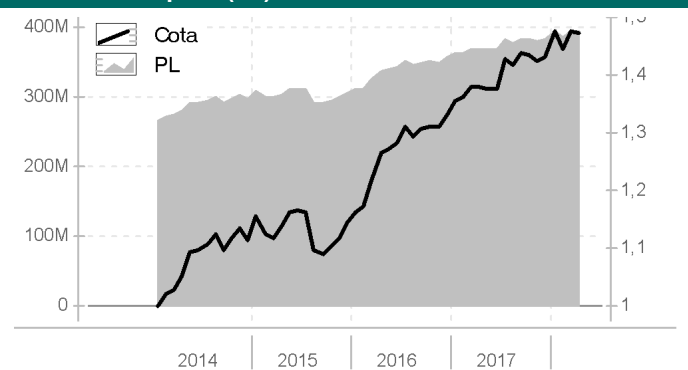
| | |
|--------------------------------|------------|
| Data da Última Cotação | 04/05/2018 |
| Cota | 1,4728 |
| Patrimônio Líquido (R\$ 000) | 393.612 |
| Patrimônio Médio 12m (R\$ 000) | 383.014 |

| | |
|--------------------------|------------------|
| Alavancado | Não |
| Investimento no Exterior | Não se Aplica |
| Investidor qualificado | Não |
| Tipo de investidor | Não Há Restrição |
| Resolução 3792 | Sim |
| Resolução 3922 | Sim |

Condições de Investimentos

| | |
|----------------------------|---------|
| Aplicação inicial mínima | 300.000 |
| Aplicação adicional mínima | 0 |
| Resgate mínimo | 0 |
| Saldo mínimo | 0 |
| Prazo emissão de cotas | D+000 |
| Prazo conversão resgate | D+000 |
| Prazo pgto resgate | D+000 |
| Benchmark | IMA-B |

Patrimônio Líquido (R\$) X Valor da Cota



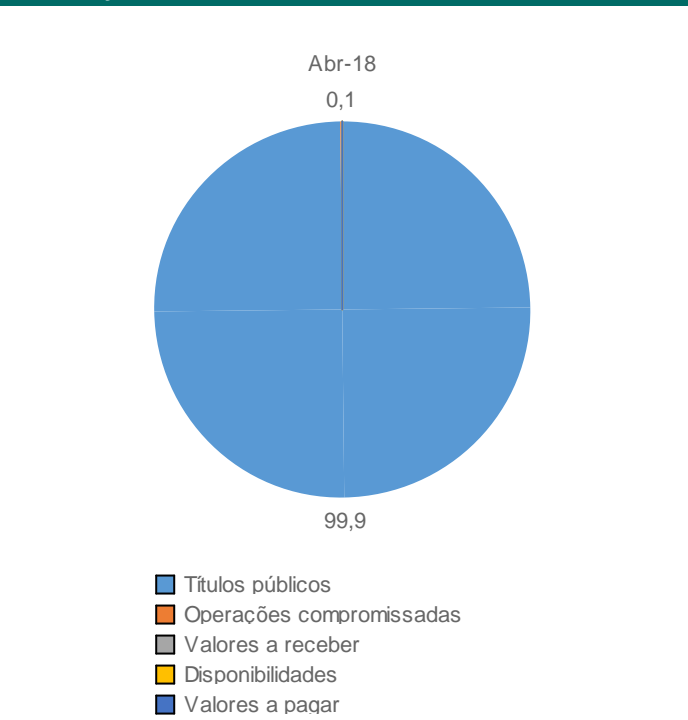
Retornos (%) (até 30/04/2018)

| | nov 2017 | dez 2017 | jan 2018 | fev 2018 | mar 2018 | abr 2018 | 2016 | 2017 | 2018 | 12m | 24m | 36m | do início |
|---------|----------|----------|----------|----------|----------|----------|-------|-------|-------|-------|-------|-------|-----------|
| ● FUNDO | -0,86 | 0,60 | 3,05 | -2,04 | 2,19 | -0,29 | 16,46 | 7,42 | 2,86 | 6,70 | 16,23 | 29,35 | 47,28 |
| ● CDI | 0,57 | 0,54 | 0,58 | 0,46 | 0,53 | 0,52 | 14,00 | 9,93 | 2,11 | 8,10 | 22,64 | 39,62 | 59,30 |
| ● IBOV | -3,15 | 6,16 | 11,14 | 0,52 | 0,01 | 0,88 | 38,94 | 26,86 | 12,71 | 31,67 | 59,74 | 53,15 | 82,28 |

Retorno Acumulado (252 dias)



Composição da Carteira (por tipo de Investimento)



Perfil de Retornos (Últ. 12 meses)

| | |
|--------------------------|-------|
| Meses Positivos | 6 |
| Meses Negativos | 6 |
| Maior Retorno Mensal (%) | 3,82 |
| Menor Retorno Mensal (%) | -2,04 |
| Retorno Acumulado (%) | 6,70 |
| Volatilidade | 7,64 |
| Sharpe | -0,14 |
| VAR de 1 mês - 95% (%) | 3,56 |

As informações contidas neste material são de caráter exclusivamente informativo. Fundos de Investimento não contam com garantia do administrador do fundo, do gestor da carteira, de qualquer mecanismo de seguro ou ainda, do Fundo Garantidor de Crédito - FGC. A rentabilidade obtida no passado não representa garantia de rentabilidade futura. Ao investidor é recomendada a leitura cuidadosa do prospecto e do regulamento do fundo ao aplicar seus recursos. Para a avaliação da performance do fundo de investimento, é recomendável uma análise de, no mínimo, 12 (doze) meses. O Sistema Economática é uma ferramenta para auxiliar o trabalho do analista e não contém nada que por si só deva ser interpretado como uma recomendação de investimento.

Características

| | |
|----------------------|-----------------------------------|
| CNPJ | 20139595000178 |
| Início do Fundo | 09/03/2015 |
| Código Anbima | 390054 |
| Classificação Anbima | Renda Fixa Duração Livre Soberano |
| Gestão | Caixa |
| Custodiante | Caixa Economica Federal |
| Administrador | Caixa |
| Taxa máx. adm. (%) | 0,20 |
| Taxa performance | - |

Data da Última Cotação

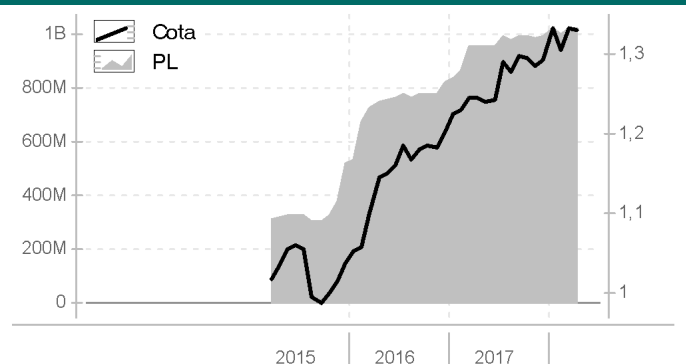
| | |
|--------------------------------|------------|
| Data da Última Cotação | 04/05/2018 |
| Cota | 1,3284 |
| Patrimônio Líquido (R\$ 000) | 1.017.143 |
| Patrimônio Médio 12m (R\$ 000) | 989.807 |

| | |
|--------------------------|------------------|
| Alavancado | Não |
| Investimento no Exterior | Não se Aplica |
| Investidor qualificado | Não |
| Tipo de investidor | Não Há Restrição |
| Resolução 3792 | Sim |
| Resolução 3922 | Sim |

Condições de Investimentos

| | |
|----------------------------|---------|
| Aplicação inicial mínima | 300.000 |
| Aplicação adicional mínima | 0 |
| Resgate mínimo | 0 |
| Saldo mínimo | 0 |
| Prazo emissão de cotas | D+000 |
| Prazo conversão resgate | D+000 |
| Prazo pgto resgate | D+000 |
| Benchmark | IMA-B |

Patrimônio Líquido (R\$) X Valor da Cota



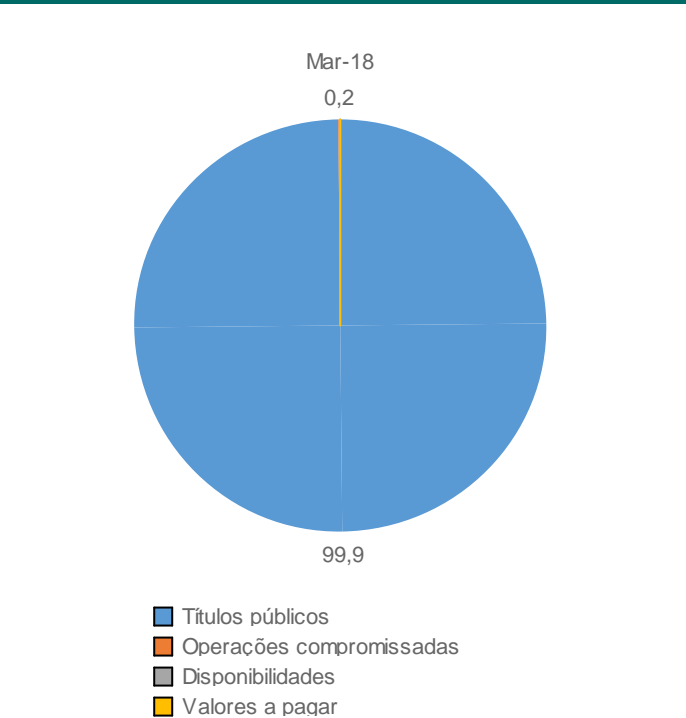
Retornos (%) (até 30/04/2018)

| | nov 2017 | dez 2017 | jan 2018 | fev 2018 | mar 2018 | abr 2018 | 2016 | 2017 | 2018 | 12m | 24m | 36m | do início |
|---------|----------|----------|----------|----------|----------|----------|-------|-------|-------|-------|-------|-------|-----------|
| ● FUNDO | -0,86 | 0,60 | 3,05 | -2,05 | 2,19 | -0,29 | 15,84 | 7,37 | 2,85 | 6,68 | 15,99 | 28,14 | 32,84 |
| ● CDI | 0,57 | 0,54 | 0,58 | 0,46 | 0,53 | 0,52 | 14,00 | 9,93 | 2,11 | 8,10 | 22,64 | 39,62 | 42,01 |
| ● IBOV | -3,15 | 6,16 | 11,14 | 0,52 | 0,01 | 0,88 | 38,94 | 26,86 | 12,71 | 31,67 | 59,74 | 53,15 | 75,10 |

Retorno Acumulado (252 dias)



Composição da Carteira (por tipo de Investimento)



Perfil de Retornos (Últ. 12 meses)

| | |
|--------------------------|-------|
| Meses Positivos | 6 |
| Meses Negativos | 6 |
| Maior Retorno Mensal (%) | 3,82 |
| Menor Retorno Mensal (%) | -2,05 |
| Retorno Acumulado (%) | 6,68 |
| Volatilidade | 7,65 |
| Sharpe | -0,14 |
| VAR de 1 mês - 95% (%) | 3,57 |

As informações contidas neste material são de caráter exclusivamente informativo. Fundos de Investimento não contam com garantia do administrador do fundo, do gestor da carteira, de qualquer mecanismo de seguro ou ainda, do Fundo Garantidor de Crédito - FGC. A rentabilidade obtida no passado não representa garantia de rentabilidade futura. Ao investidor é recomendada a leitura cuidadosa do prospecto e do regulamento do fundo ao aplicar seus recursos. Para a avaliação da performance do fundo de investimento, é recomendável uma análise de, no mínimo, 12 (doze) meses. O Sistema Economática é uma ferramenta para auxiliar o trabalho do analista e não contém nada que por si só deva ser interpretado como uma recomendação de investimento.

Características

| | |
|----------------------|-----------------------------------|
| CNPJ | 19769046000106 |
| Início do Fundo | 26/03/2014 |
| Código Anbima | 363741 |
| Classificação Anbima | Renda Fixa Duração Livre Soberano |
| Gestão | Caixa |
| Custodiante | Caixa Economica Federal |
| Administrador | Caixa |
| Taxa máx. adm. (%) | 0,20 |
| Taxa performance | - |

Data da Última Cotação

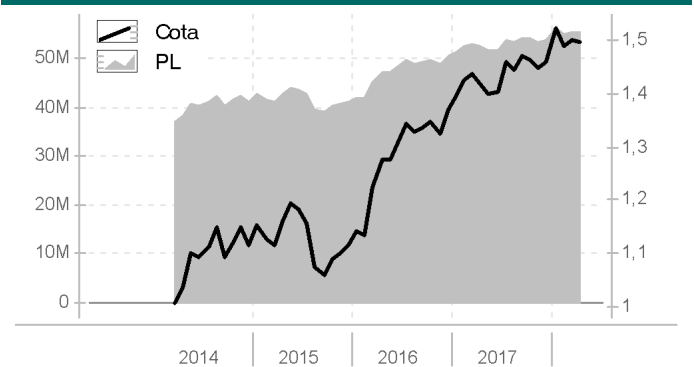
| | |
|--------------------------------|------------|
| Data da Última Cotação | 04/05/2018 |
| Cota | 1,497 |
| Patrimônio Líquido (R\$ 000) | 55.109 |
| Patrimônio Médio 12m (R\$ 000) | 53.867 |

| | |
|--------------------------|------------------|
| Alavancado | Não |
| Investimento no Exterior | Não se Aplica |
| Investidor qualificado | Não |
| Tipo de investidor | Não Há Restrição |
| Resolução 3792 | Sim |
| Resolução 3922 | Sim |

Condições de Investimentos

| | |
|----------------------------|---------|
| Aplicação inicial mínima | 300.000 |
| Aplicação adicional mínima | 0 |
| Resgate mínimo | 0 |
| Saldo mínimo | 0 |
| Prazo emissão de cotas | D+000 |
| Prazo conversão resgate | D+000 |
| Prazo pgto resgate | D+000 |
| Benchmark | IMA-B |

Patrimônio Líquido (R\$) X Valor da Cota



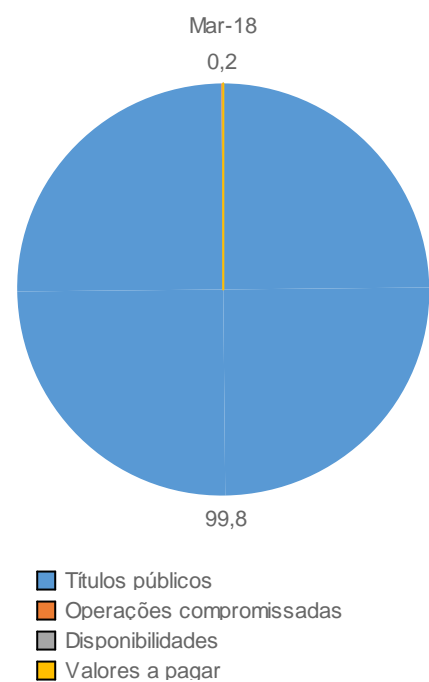
Retornos (%) (até 30/04/2018)

| | nov 2017 | dez 2017 | jan 2018 | fev 2018 | mar 2018 | abr 2018 | 2016 | 2017 | 2018 | 12m | 24m | 36m | do início |
|---------|----------|----------|----------|----------|----------|----------|-------|-------|-------|-------|-------|-------|-----------|
| ● FUNDO | -1,00 | 0,77 | 4,46 | -2,12 | 0,72 | -0,33 | 22,92 | 6,48 | 2,64 | 5,51 | 17,18 | 29,21 | 49,70 |
| ● CDI | 0,57 | 0,54 | 0,58 | 0,46 | 0,53 | 0,52 | 14,00 | 9,93 | 2,11 | 8,10 | 22,64 | 39,62 | 57,00 |
| ● IBOV | -3,15 | 6,16 | 11,14 | 0,52 | 0,01 | 0,88 | 38,94 | 26,86 | 12,71 | 31,67 | 59,74 | 53,15 | 79,54 |

Retorno Acumulado (252 dias)



Composição da Carteira (por tipo de Investimento)



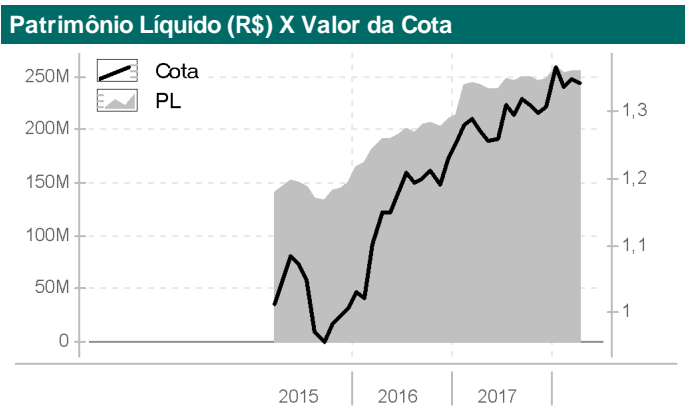
Perfil de Retornos (Últ. 12 meses)

| | |
|--------------------------|-------|
| Meses Positivos | 6 |
| Meses Negativos | 6 |
| Maior Retorno Mensal (%) | 4,46 |
| Menor Retorno Mensal (%) | -2,12 |
| Retorno Acumulado (%) | 5,51 |
| Volatilidade | 11,24 |
| Sharpe | -0,17 |
| VAR de 1 mês - 95% (%) | 5,17 |

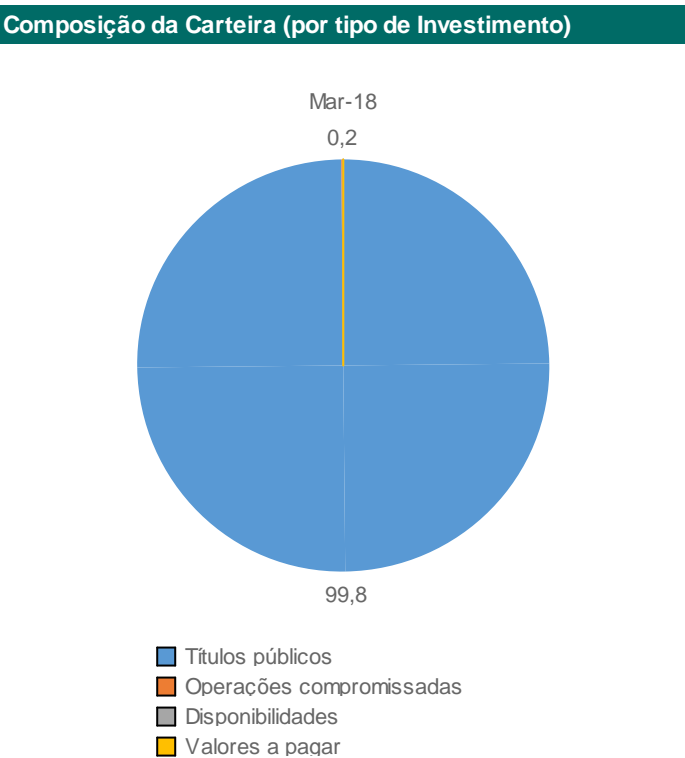
As informações contidas neste material são de caráter exclusivamente informativo. Fundos de Investimento não contam com garantia do administrador do fundo, do gestor da carteira, de qualquer mecanismo de seguro ou ainda, do Fundo Garantidor de Crédito - FGC. A rentabilidade obtida no passado não representa garantia de rentabilidade futura. Ao investidor é recomendada a leitura cuidadosa do prospecto e do regulamento do fundo ao aplicar seus recursos. Para a avaliação da performance do fundo de investimento, é recomendável uma análise de, no mínimo, 12 (doze) meses. O Sistema Economática é uma ferramenta para auxiliar o trabalho do analista e não contém nada que por si só deva ser interpretado como uma recomendação de investimento.

| Características | |
|--------------------------------|-----------------------------------|
| CNPJ | 20139534000100 |
| Início do Fundo | 16/03/2015 |
| Código Anbima | 390313 |
| Classificação Anbima | Renda Fixa Duração Livre Soberano |
| Gestão | Caixa |
| Custodiante | Caixa Economica Federal |
| Administrador | Caixa |
| Taxa máx. adm. (%) | 0,20 |
| Taxa performance | - |
| Data da Última Cotação | 04/05/2018 |
| Cota | 1,3418 |
| Patrimônio Líquido (R\$ 000) | 254.567 |
| Patrimônio Médio 12m (R\$ 000) | 248.866 |
| Alavancado | Não |
| Investimento no Exterior | Não se Aplica |
| Investidor qualificado | Não |
| Tipo de investidor | Não Há Restrição |
| Resolução 3792 | Sim |
| Resolução 3922 | Sim |

| Condições de Investimentos | |
|----------------------------|---------|
| Aplicação inicial mínima | 300.000 |
| Aplicação adicional mínima | 0 |
| Resgate mínimo | 0 |
| Saldo mínimo | 0 |
| Prazo emissão de cotas | D+000 |
| Prazo conversão resgate | D+000 |
| Prazo pgto resgate | D+000 |
| Benchmark | IMA-B |



| Retornos (%) (até 30/04/2018) | | | | | | | | | | | | | |
|-------------------------------|----------|----------|----------|----------|----------|----------|-------|-------|-------|-------|-------|-------|-----------|
| | nov 2017 | dez 2017 | jan 2018 | fev 2018 | mar 2018 | abr 2018 | 2016 | 2017 | 2018 | 12m | 24m | 36m | do início |
| ● FUNDO | -1,00 | 0,77 | 4,46 | -2,14 | 0,73 | -0,33 | 22,24 | 6,29 | 2,62 | 5,47 | 16,71 | 27,80 | 34,18 |
| ● CDI | 0,57 | 0,54 | 0,58 | 0,46 | 0,53 | 0,52 | 14,00 | 9,93 | 2,11 | 8,10 | 22,64 | 39,62 | 41,68 |
| ● IBOV | -3,15 | 6,16 | 11,14 | 0,52 | 0,01 | 0,88 | 38,94 | 26,86 | 12,71 | 31,67 | 59,74 | 53,15 | 76,29 |



| Perfil de Retornos (Últ. 12 meses) | |
|------------------------------------|-------|
| Meses Positivos | 6 |
| Meses Negativos | 6 |
| Maior Retorno Mensal (%) | 4,46 |
| Menor Retorno Mensal (%) | -2,14 |
| Retorno Acumulado (%) | 5,47 |
| Volatilidade | 11,25 |
| Sharpe | -0,17 |
| VAR de 1 mês - 95% (%) | 5,17 |

As informações contidas neste material são de caráter exclusivamente informativo. Fundos de Investimento não contam com garantia do administrador do fundo, do gestor da carteira, de qualquer mecanismo de seguro ou ainda, do Fundo Garantidor de Crédito - FGC. A rentabilidade obtida no passado não representa garantia de rentabilidade futura. Ao investidor é recomendada a leitura cuidadosa do prospecto e do regulamento do fundo ao aplicar seus recursos. Para a avaliação da performance do fundo de investimento, é recomendável uma análise de, no mínimo, 12 (doze) meses. O Sistema Economática é uma ferramenta para auxiliar o trabalho do analista e não contém nada que por si só deva ser interpretado como uma recomendação de investimento.

Características

| | |
|----------------------|-------------------------|
| CNPJ | 03737217000177 |
| Início do Fundo | 18/02/2008 |
| Código Anbima | 204226 |
| Classificação Anbima | Ações Índice Ativo |
| Gestão | Caixa |
| Custodiante | Caixa Economica Federal |
| Administrador | Caixa |
| Taxa máx. adm. (%) | 0,70 |
| Taxa performance | - |

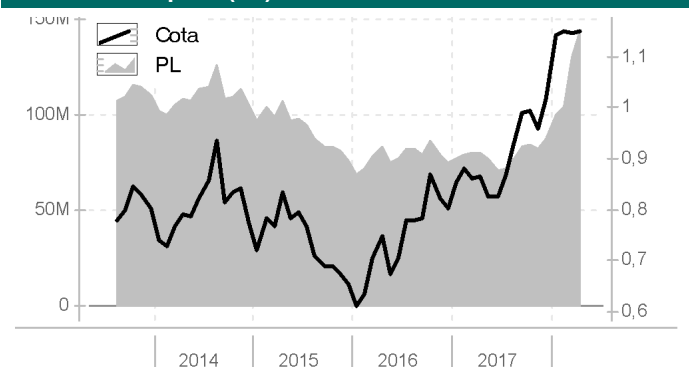
| | |
|--------------------------------|------------|
| Data da Última Cotação | 04/05/2018 |
| Cota | 1,1491 |
| Patrimônio Líquido (R\$ 000) | 143.608 |
| Patrimônio Médio 12m (R\$ 000) | 92.686 |

| | |
|--------------------------|------------------|
| Alavancado | Não |
| Investimento no Exterior | Não se Aplica |
| Investidor qualificado | Não |
| Tipo de investidor | Não Há Restrição |
| Resolução 3792 | Sim |
| Resolução 3922 | Sim |

Condições de Investimentos

| | |
|----------------------------|---------|
| Aplicação inicial mínima | 1.000 |
| Aplicação adicional mínima | 0 |
| Resgate mínimo | 0 |
| Saldo mínimo | 0 |
| Prazo emissão de cotas | D+001 |
| Prazo conversão resgate | D+001 |
| Prazo pgto resgate | D+004 |
| Benchmark | IBRX-50 |

Patrimônio Líquido (R\$) X Valor da Cota



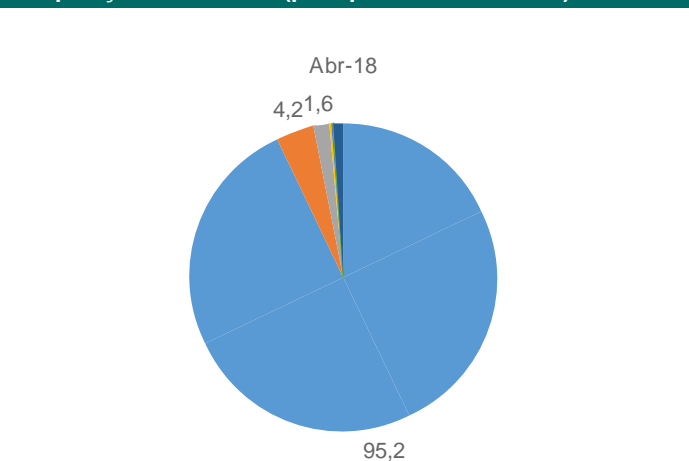
Retornos (%) (até 30/04/2018)

| | nov 2017 | dez 2017 | jan 2018 | fev 2018 | mar 2018 | abr 2018 | 2016 | 2017 | 2018 | 12m | 24m | 36m | do início |
|---------|----------|----------|----------|----------|----------|----------|-------|-------|-------|-------|-------|-------|-----------|
| ● FUNDO | -3,58 | 6,27 | 11,94 | 0,68 | -0,33 | 0,46 | 22,39 | 27,04 | 12,86 | 33,10 | 53,48 | 37,54 | 14,91 |
| ● CDI | 0,57 | 0,54 | 0,58 | 0,46 | 0,53 | 0,52 | 14,00 | 9,93 | 2,11 | 8,10 | 22,64 | 39,62 | 180,69 |
| ● IBOV | -3,15 | 6,16 | 11,14 | 0,52 | 0,01 | 0,88 | 38,94 | 26,86 | 12,71 | 31,67 | 59,74 | 53,15 | 37,12 |

Retorno Acumulado (252 dias)



Composição da Carteira (por tipo de Investimento)



Perfil de Retornos (Últ. 12 meses)

| | |
|--------------------------|-------|
| Meses Positivos | 9 |
| Meses Negativos | 3 |
| Maior Retorno Mensal (%) | 11,94 |
| Menor Retorno Mensal (%) | -4,22 |
| Retorno Acumulado (%) | 33,10 |
| Volatilidade | 19,47 |
| Sharpe | 1,33 |
| VAR de 1 mês - 95% (%) | 9,13 |

As informações contidas neste material são de caráter exclusivamente informativo. Fundos de Investimento não contam com garantia do administrador do fundo, do gestor da carteira, de qualquer mecanismo de seguro ou ainda, do Fundo Garantidor de Crédito - FGC. A rentabilidade obtida no passado não representa garantia de rentabilidade futura. Ao investidor é recomendada a leitura cuidadosa do prospecto e do regulamento do fundo ao aplicar seus recursos. Para a avaliação da performance do fundo de investimento, é recomendável uma análise de, no mínimo, 12 (doze) meses. O Sistema Economática é uma ferramenta para auxiliar o trabalho do analista e não contém nada que por si só deva ser interpretado como uma recomendação de investimento.

Características

| | |
|----------------------|-------------------------|
| CNPJ | 15154220000147 |
| Início do Fundo | 05/11/2012 |
| Código Anbima | 317594 |
| Classificação Anbima | Ações Small Caps |
| Gestão | Caixa |
| Custodiante | Caixa Economica Federal |
| Administrador | Caixa |
| Taxa máx. adm. (%) | 1,50 |
| Taxa performance | - |

| | |
|--------------------------------|------------|
| Data da Última Cotação | 04/05/2018 |
| Cota | 1,3064 |
| Patrimônio Líquido (R\$ 000) | 302.061 |
| Patrimônio Médio 12m (R\$ 000) | 188.451 |

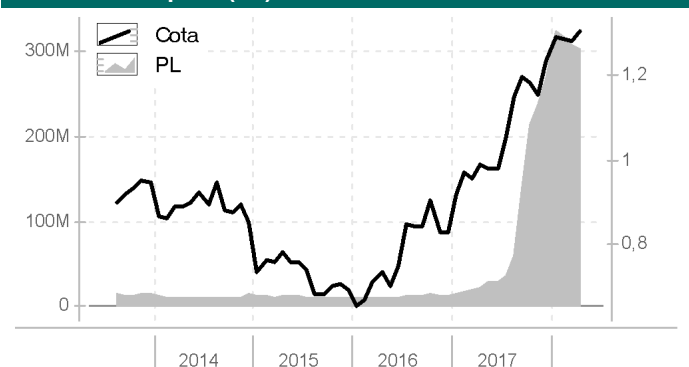
| | |
|--------------------------|------------------|
| Alavancado | Não |
| Investimento no Exterior | Não se Aplica |
| Investidor qualificado | Não |
| Tipo de investidor | Não Há Restrição |
| Resolução 3792 | - |
| Resolução 3922 | Sim |

Condições de Investimentos

| | |
|----------------------------|-------|
| Aplicação inicial mínima | 100 |
| Aplicação adicional mínima | 50 |
| Resgate mínimo | 50 |
| Saldo mínimo | 50 |
| Prazo emissão de cotas | D+001 |
| Prazo conversão resgate | D+001 |
| Prazo pgto resgate | D+004 |

| | |
|-----------|------------------|
| Benchmark | SMLL - SMALL CAP |
|-----------|------------------|

Patrimônio Líquido (R\$) X Valor da Cota



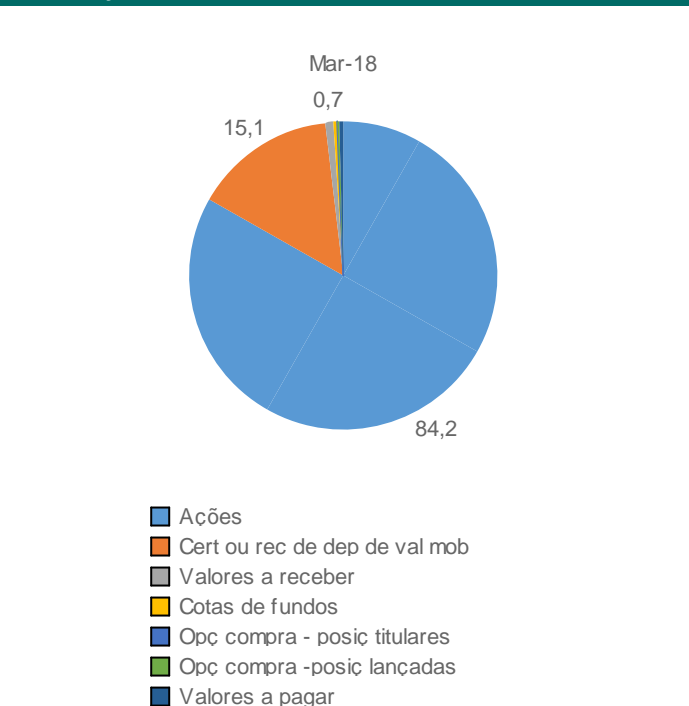
Retornos (%) (até 30/04/2018)

| | nov 2017 | dez 2017 | jan 2018 | fev 2018 | mar 2018 | abr 2018 | 2016 | 2017 | 2018 | 12m | 24m | 36m | do início |
|---------|----------|----------|----------|----------|----------|----------|-------|-------|-------|-------|-------|-------|-----------|
| ● FUNDO | -2,57 | 7,19 | 4,57 | -0,31 | -0,52 | 1,86 | 19,96 | 49,07 | 5,63 | 32,09 | 78,34 | 67,53 | 30,64 |
| ● CDI | 0,57 | 0,54 | 0,58 | 0,46 | 0,53 | 0,52 | 14,00 | 9,93 | 2,11 | 8,10 | 22,64 | 39,62 | 75,31 |
| ● IBOV | -3,15 | 6,16 | 11,14 | 0,52 | 0,01 | 0,88 | 38,94 | 26,86 | 12,71 | 31,67 | 59,74 | 53,15 | 47,94 |

Retorno Acumulado (252 dias)



Composição da Carteira (por tipo de Investimento)



Perfil de Retornos (Últ. 12 meses)

| | |
|--------------------------|-------|
| Meses Positivos | 7 |
| Meses Negativos | 5 |
| Maior Retorno Mensal (%) | 8,78 |
| Menor Retorno Mensal (%) | -2,57 |
| Retorno Acumulado (%) | 32,09 |
| Volatilidade | 18,13 |
| Sharpe | 1,37 |
| VAR de 1 mês - 95% (%) | 8,45 |

As informações contidas neste material são de caráter exclusivamente informativo. Fundos de Investimento não contam com garantia do administrador do fundo, do gestor da carteira, de qualquer mecanismo de seguro ou ainda, do Fundo Garantidor de Crédito - FGC. A rentabilidade obtida no passado não representa garantia de rentabilidade futura. Ao investidor é recomendada a leitura cuidadosa do prospecto e do regulamento do fundo ao aplicar seus recursos. Para a avaliação da performance do fundo de investimento, é recomendável uma análise de, no mínimo, 12 (doze) meses. O Sistema Economática é uma ferramenta para auxiliar o trabalho do analista e não contém nada que por si só deva ser interpretado como uma recomendação de investimento.

Características

| | |
|----------------------|-------------------------|
| CNPJ | 11060913000110 |
| Início do Fundo | 09/07/2010 |
| Código Anbima | 251496 |
| Classificação Anbima | Renda Fixa Indexados |
| Gestão | Caixa |
| Custodiante | Caixa Economica Federal |
| Administrador | Caixa |
| Taxa máx. adm. (%) | 0,20 |
| Taxa performance | - |

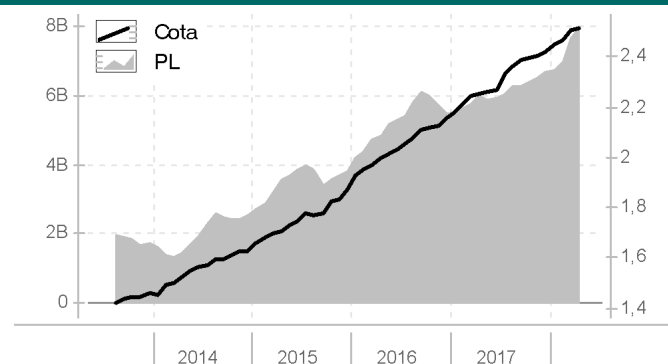
| | |
|--------------------------------|------------|
| Data da Última Cotação | 04/05/2018 |
| Cota | 2,5156 |
| Patrimônio Líquido (R\$ 000) | 7.947.962 |
| Patrimônio Médio 12m (R\$ 000) | 6.608.768 |

| | |
|--------------------------|------------------|
| Alavancado | Não |
| Investimento no Exterior | Não se Aplica |
| Investidor qualificado | Não |
| Tipo de investidor | Não Há Restrição |
| Resolução 3792 | Sim |
| Resolução 3922 | Sim |

Condições de Investimentos

| | |
|----------------------------|---------|
| Aplicação inicial mínima | 1.000 |
| Aplicação adicional mínima | 0 |
| Resgate mínimo | 0 |
| Saldo mínimo | 0 |
| Prazo emissão de cotas | D+000 |
| Prazo conversão resgate | D+000 |
| Prazo pgto resgate | D+000 |
| Benchmark | IMA-B 5 |

Patrimônio Líquido (R\$) X Valor da Cota



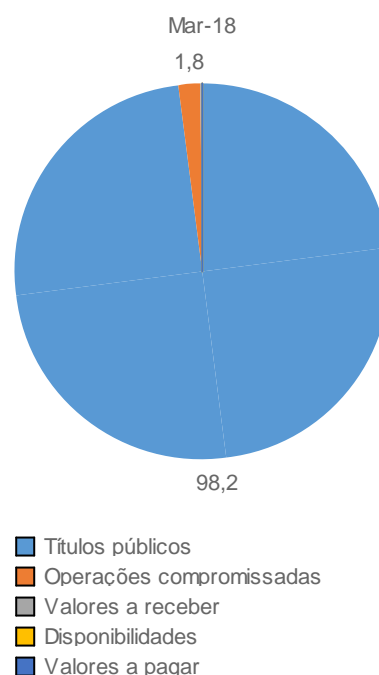
Retornos (%) (até 30/04/2018)

| | nov 2017 | dez 2017 | jan 2018 | fev 2018 | mar 2018 | abr 2018 | 2016 | 2017 | 2018 | 12m | 24m | 36m | do início |
|---------|----------|----------|----------|----------|----------|----------|-------|-------|-------|-------|-------|-------|-----------|
| ● FUNDO | 0,09 | 0,87 | 1,31 | 0,53 | 1,60 | 0,41 | 15,19 | 12,38 | 3,89 | 11,44 | 25,88 | 47,66 | 151,56 |
| ● CDI | 0,57 | 0,54 | 0,58 | 0,46 | 0,53 | 0,52 | 14,00 | 9,93 | 2,11 | 8,10 | 22,64 | 39,62 | 120,31 |
| ● IBOV | -3,15 | 6,16 | 11,14 | 0,52 | 0,01 | 0,88 | 38,94 | 26,86 | 12,71 | 31,67 | 59,74 | 53,15 | 35,67 |

Retorno Acumulado (252 dias)



Composição da Carteira (por tipo de Investimento)



Perfil de Retornos (Últ. 12 meses)

| | |
|--------------------------|-------|
| Meses Positivos | 12 |
| Meses Negativos | 0 |
| Maior Retorno Mensal (%) | 2,82 |
| Menor Retorno Mensal (%) | 0,08 |
| Retorno Acumulado (%) | 11,44 |
| Volatilidade | 3,48 |
| Sharpe | 0,92 |
| VAR de 1 mês - 95% (%) | 1,63 |

As informações contidas neste material são de caráter exclusivamente informativo. Fundos de Investimento não contam com garantia do administrador do fundo, do gestor da carteira, de qualquer mecanismo de seguro ou ainda, do Fundo Garantidor de Crédito - FGC. A rentabilidade obtida no passado não representa garantia de rentabilidade futura. Ao investidor é recomendada a leitura cuidadosa do prospecto e do regulamento do fundo ao aplicar seus recursos. Para a avaliação da performance do fundo de investimento, é recomendável uma análise de, no mínimo, 12 (doze) meses. O Sistema Economática é uma ferramenta para auxiliar o trabalho do analista e não contém nada que por si só deva ser interpretado como uma recomendação de investimento.

Características

| | |
|----------------------|-------------------------|
| CNPJ | 10740670000106 |
| Início do Fundo | 28/05/2010 |
| Código Anbima | 248975 |
| Classificação Anbima | Renda Fixa Indexados |
| Gestão | Caixa |
| Custodiante | Caixa Economica Federal |
| Administrador | Caixa |
| Taxa máx. adm. (%) | 0,20 |
| Taxa performance | - |

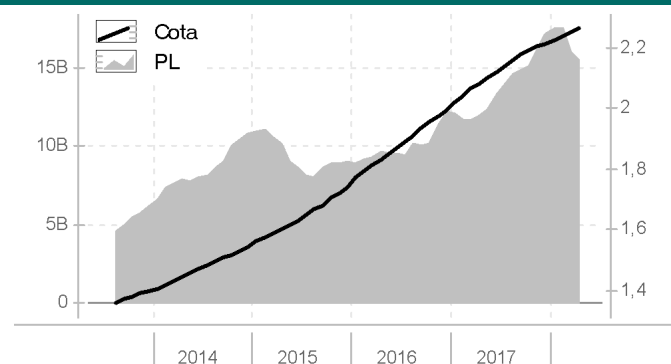
| | |
|--------------------------------|------------|
| Data da Última Cotação | 04/05/2018 |
| Cota | 2,2655 |
| Patrimônio Líquido (R\$ 000) | 15.543.448 |
| Patrimônio Médio 12m (R\$ 000) | 15.332.168 |

| | |
|--------------------------|------------------|
| Alavancado | Não |
| Investimento no Exterior | Não se Aplica |
| Investidor qualificado | Não |
| Tipo de investidor | Não Há Restrição |
| Resolução 3792 | Sim |
| Resolução 3922 | Sim |

Condições de Investimentos

| | |
|----------------------------|---------|
| Aplicação inicial mínima | 1.000 |
| Aplicação adicional mínima | 0 |
| Resgate mínimo | 0 |
| Saldo mínimo | 0 |
| Prazo emissão de cotas | D+000 |
| Prazo conversão resgate | D+000 |
| Prazo pgto resgate | D+000 |
| Benchmark | IRF-M 1 |

Patrimônio Líquido (R\$) X Valor da Cota



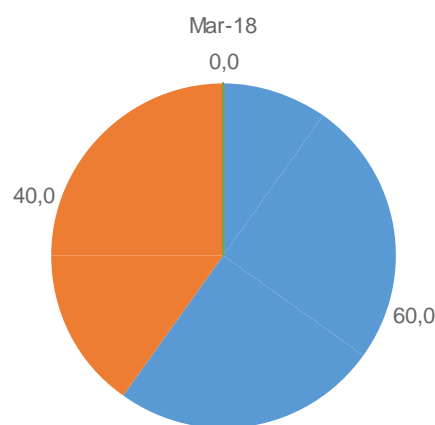
Retornos (%) (até 30/04/2018)

| | nov 2017 | dez 2017 | jan 2018 | fev 2018 | mar 2018 | abr 2018 | 2016 | 2017 | 2018 | 12m | 24m | 36m | do início |
|---------|----------|----------|----------|----------|----------|----------|-------|-------|-------|-------|-------|-------|-----------|
| ● FUNDO | 0,59 | 0,57 | 0,57 | 0,53 | 0,64 | 0,49 | 14,58 | 10,93 | 2,25 | 8,76 | 23,60 | 41,52 | 126,55 |
| ● CDI | 0,57 | 0,54 | 0,58 | 0,46 | 0,53 | 0,52 | 14,00 | 9,93 | 2,11 | 8,10 | 22,64 | 39,62 | 122,73 |
| ● IBOV | -3,15 | 6,16 | 11,14 | 0,52 | 0,01 | 0,88 | 38,94 | 26,86 | 12,71 | 31,67 | 59,74 | 53,15 | 39,02 |

Retorno Acumulado (252 dias)



Composição da Carteira (por tipo de Investimento)



Perfil de Retornos (Últ. 12 meses)

| | |
|--------------------------|------|
| Meses Positivos | 12 |
| Meses Negativos | 0 |
| Maior Retorno Mensal (%) | 1,04 |
| Menor Retorno Mensal (%) | 0,49 |
| Retorno Acumulado (%) | 8,76 |
| Volatilidade | 0,63 |
| Sharpe | 0,97 |
| VAR de 1 mês - 95% (%) | 0,30 |

- Operações compromissadas
- Títulos públicos
- Merc Futuro - posic compr
- Valores a receber
- Disponibilidades
- Valores a pagar

As informações contidas neste material são de caráter exclusivamente informativo. Fundos de Investimento não contam com garantia do administrador do fundo, do gestor da carteira, de qualquer mecanismo de seguro ou ainda, do Fundo Garantidor de Crédito - FGC. A rentabilidade obtida no passado não representa garantia de rentabilidade futura. Ao investidor é recomendada a leitura cuidadosa do prospecto e do regulamento do fundo ao aplicar seus recursos. Para a avaliação da performance do fundo de investimento, é recomendável uma análise de, no mínimo, 12 (doze) meses. O Sistema Economática é uma ferramenta para auxiliar o trabalho do analista e não contém nada que por si só deva ser interpretado como uma recomendação de investimento.

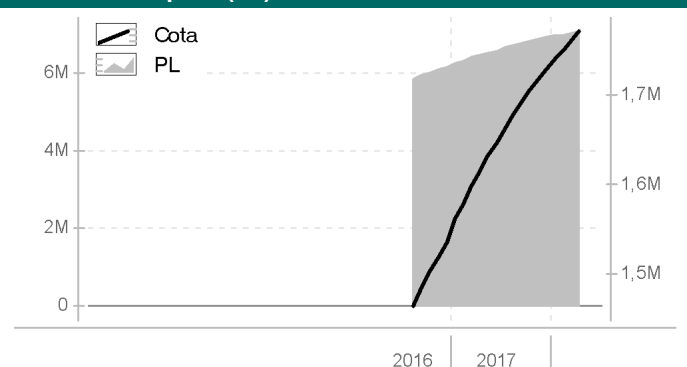
Características

| | |
|--------------------------------|-------------------------------------|
| CNPJ | 09260031000156 |
| Início do Fundo | 20/12/2013 |
| Código Anbima | 418609 |
| Classificação Anbima | FIDC Agro, Indústria e Comércio |
| Gestão | Nova S.R.M. |
| Custodiante | - |
| Administrador | Socopa Sociedade Corretora Paulista |
| Taxa máx. adm. (%) | - |
| Taxa performance | - |
| Data da Última Cotação | 03/05/2018 |
| Cota | 1.770k |
| Patrimônio Líquido (R\$ 000) | 7.081 |
| Patrimônio Médio 12m (R\$ 000) | 6.822 |
| Alavancado | Não |
| Investimento no Exterior | Não se Aplica |
| Investidor qualificado | ND |
| Tipo de investidor | Não Há Restrição |
| Resolução 3792 | - |
| Resolução 3922 | - |

Condições de Investimentos

| | |
|----------------------------|----|
| Aplicação inicial mínima | - |
| Aplicação adicional mínima | - |
| Resgate mínimo | - |
| Saldo mínimo | - |
| Prazo emissão de cotas | - |
| Prazo conversão resgate | - |
| Prazo pgto resgate | - |
| Benchmark | ND |

Patrimônio Líquido (R\$) X Valor da Cota



Retornos (%) (até 30/04/2018)

| | nov 2017 | dez 2017 | jan 2018 | fev 2018 | mar 2018 | abr 2018 | 2016 | 2017 | 2018 | 12m | 24m | 36m | do início |
|---------|----------|----------|----------|----------|----------|----------|-------|-------|-------|-------|-------|-------|-----------|
| ● FUNDO | 0,68 | 0,65 | 0,70 | 0,56 | 0,64 | 0,62 | - | - | 2,54 | 9,82 | - | - | 22,67 |
| ● CDI | 0,57 | 0,54 | 0,58 | 0,46 | 0,53 | 0,52 | 14,00 | 9,93 | 2,11 | 8,10 | 22,64 | 39,62 | 18,53 |
| ● IBOV | -3,15 | 6,16 | 11,14 | 0,52 | 0,01 | 0,88 | 38,94 | 26,86 | 12,71 | 31,67 | 59,74 | 53,15 | 51,73 |

Retorno Acumulado (252 dias)



Composição da Carteira (por tipo de Investimento)

Perfil de Retornos (Últ. 12 meses)

| | |
|--------------------------|-------|
| Meses Positivos | 12 |
| Meses Negativos | 0 |
| Maior Retorno Mensal (%) | 1,11 |
| Menor Retorno Mensal (%) | 0,56 |
| Retorno Acumulado (%) | 9,82 |
| Volatilidade | 0,11 |
| Sharpe | 75,88 |
| VAR de 1 mês - 95% (%) | 0,05 |

As informações contidas neste material são de caráter exclusivamente informativo. Fundos de Investimento não contam com garantia do administrador do fundo, do gestor da carteira, de qualquer mecanismo de seguro ou ainda, do Fundo Garantidor de Crédito - FGC. A rentabilidade obtida no passado não representa garantia de rentabilidade futura. Ao investidor é recomendada a leitura cuidadosa do prospecto e do regulamento do fundo ao aplicar seus recursos. Para a avaliação da performance do fundo de investimento, é recomendável uma análise de, no mínimo, 12 (doze) meses. O Sistema Economática é uma ferramenta para auxiliar o trabalho do analista e não contém nada que por si só deva ser interpretado como uma recomendação de investimento.

Características

| | |
|----------------------|---------------------------------|
| CNPJ | 19542287000100 |
| Início do Fundo | 29/05/2014 |
| Código Anbima | 371084 |
| Classificação Anbima | FIDC Agro, Indústria e Comércio |
| Gestão | Caixa |
| Custodiante | - |
| Administrador | Caixa |
| Taxa máx. adm. (%) | 0,45 |
| Taxa performance | - |

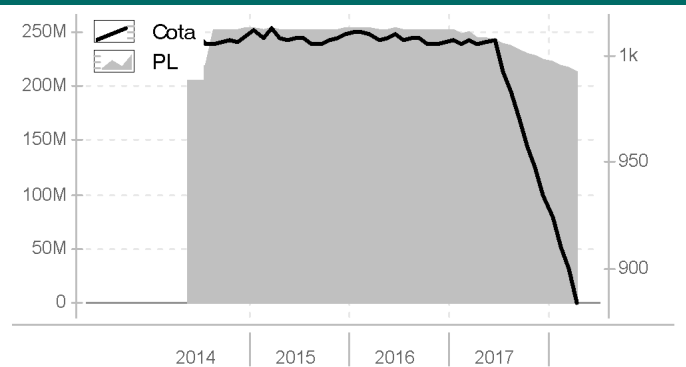
| | |
|--------------------------------|------------|
| Data da Última Cotação | 04/05/2018 |
| Cota | 883,85 |
| Patrimônio Líquido (R\$ 000) | 212.125 |
| Patrimônio Médio 12m (R\$ 000) | 228.578 |

| | |
|--------------------------|------------------|
| Alavancado | Não |
| Investimento no Exterior | Não se Aplica |
| Investidor qualificado | Não |
| Tipo de investidor | Não Há Restrição |
| Resolução 3792 | - |
| Resolução 3922 | - |

Condições de Investimentos

| | |
|----------------------------|---------------|
| Aplicação inicial mínima | 1.000.000 |
| Aplicação adicional mínima | 0 |
| Resgate mínimo | 0 |
| Saldo mínimo | 0 |
| Prazo emissão de cotas | D+000 |
| Prazo conversão resgate | D+000 |
| Prazo pgto resgate | D+000 |
| Benchmark | Não se Aplica |

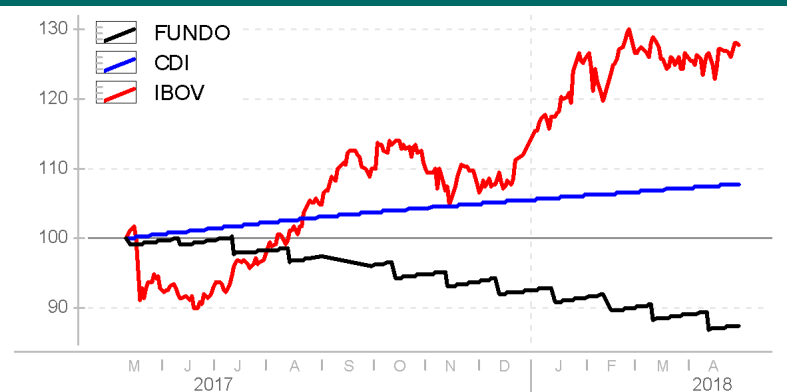
Patrimônio Líquido (R\$) X Valor da Cota



Retornos (%) (até 30/04/2018)

| | nov 2017 | dez 2017 | jan 2018 | fev 2018 | mar 2018 | abr 2018 | 2016 | 2017 | 2018 | 12m | 24m | 36m | do início |
|---------|----------|----------|----------|----------|----------|----------|-------|-------|-------|--------|--------|--------|-----------|
| ● FUNDO | -1,10 | -1,36 | -1,13 | -1,53 | -1,16 | -1,74 | -0,38 | -7,13 | -5,45 | -12,10 | -12,25 | -12,39 | -11,61 |
| ● CDI | 0,57 | 0,54 | 0,58 | 0,46 | 0,53 | 0,52 | 14,00 | 9,93 | 2,11 | 8,10 | 22,64 | 39,62 | 54,28 |
| ● IBOV | -3,15 | 6,16 | 11,14 | 0,52 | 0,01 | 0,88 | 38,94 | 26,86 | 12,71 | 31,67 | 59,74 | 53,15 | 64,85 |

Retorno Acumulado (252 dias)



Composição da Carteira (por tipo de Investimento)

Perfil de Retornos (Últ. 12 meses)

| | |
|--------------------------|--------|
| Meses Positivos | 2 |
| Meses Negativos | 10 |
| Maior Retorno Mensal (%) | 0,11 |
| Menor Retorno Mensal (%) | -1,74 |
| Retorno Acumulado (%) | -12,10 |
| Volatilidade | 7,72 |
| Sharpe | -2,47 |
| VAR de 1 mês - 95% (%) | 3,61 |

As informações contidas neste material são de caráter exclusivamente informativo. Fundos de Investimento não contam com garantia do administrador do fundo, do gestor da carteira, de qualquer mecanismo de seguro ou ainda, do Fundo Garantidor de Crédito - FGC. A rentabilidade obtida no passado não representa garantia de rentabilidade futura. Ao investidor é recomendada a leitura cuidadosa do prospecto e do regulamento do fundo ao aplicar seus recursos. Para a avaliação da performance do fundo de investimento, é recomendável uma análise de, no mínimo, 12 (doze) meses. O Sistema Economática é uma ferramenta para auxiliar o trabalho do analista e não contém nada que por si só deva ser interpretado como uma recomendação de investimento.

Características

| | |
|----------------------|-------------------------------------|
| CNPJ | 13633964000119 |
| Início do Fundo | 17/02/2014 |
| Código Anbima | 378402 |
| Classificação Anbima | FIDC Fomento Mercantil |
| Gestão | Tercon Asset Management |
| Custodiante | - |
| Administrador | Socopa Sociedade Corretora Paulista |
| Taxa máx. adm. (%) | 0,70 |
| Taxa performance | - |

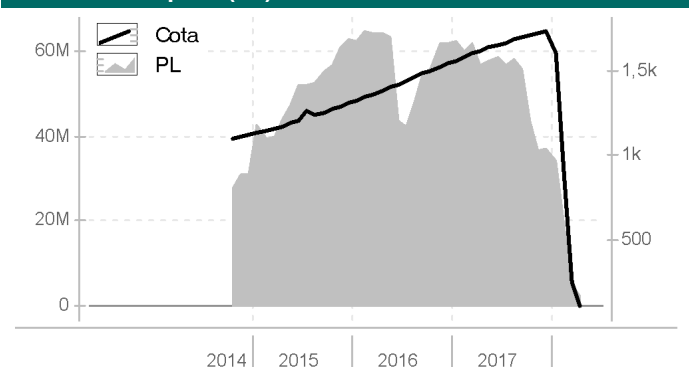
| | |
|--------------------------------|------------|
| Data da Última Cotação | 03/05/2018 |
| Cota | 105,73 |
| Patrimônio Líquido (R\$ 000) | 2.257 |
| Patrimônio Médio 12m (R\$ 000) | 38.729 |

| | |
|--------------------------|------------------|
| Alavancado | Não |
| Investimento no Exterior | Não se Aplica |
| Investidor qualificado | Não |
| Tipo de investidor | Não Há Restrição |
| Resolução 3792 | - |
| Resolução 3922 | - |

Condições de Investimentos

| | |
|----------------------------|---------------|
| Aplicação inicial mínima | 1.300.000 |
| Aplicação adicional mínima | 0 |
| Resgate mínimo | 0 |
| Saldo mínimo | 0 |
| Prazo emissão de cotas | D+000 |
| Prazo conversão resgate | D+000 |
| Prazo pgto resgate | D+000 |
| Benchmark | Não se Aplica |

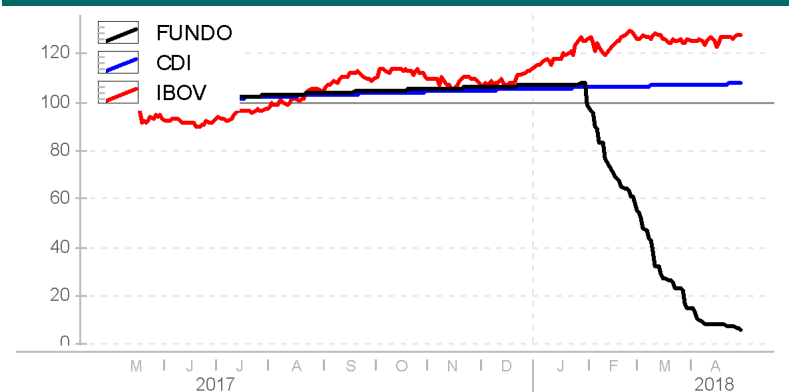
Patrimônio Líquido (R\$) X Valor da Cota



Retornos (%) (até 30/04/2018)

| | nov 2017 | dez 2017 | jan 2018 | fev 2018 | mar 2018 | abr 2018 | 2016 | 2017 | 2018 | 12m | 24m | 36m | do início |
|---------|----------|----------|----------|----------|----------|----------|-------|-------|--------|--------|--------|--------|-----------|
| ● FUNDO | 0,71 | 0,67 | -7,37 | -44,17 | -72,72 | -56,79 | 17,82 | 12,59 | -93,90 | -93,45 | -92,33 | -90,98 | -90,30 |
| ● CDI | 0,57 | 0,54 | 0,58 | 0,46 | 0,53 | 0,52 | 14,00 | 9,93 | 2,11 | 8,10 | 22,64 | 39,62 | 48,00 |
| ● IBOV | -3,15 | 6,16 | 11,14 | 0,52 | 0,01 | 0,88 | 38,94 | 26,86 | 12,71 | 31,67 | 59,74 | 53,15 | 64,24 |

Retorno Acumulado (252 dias)



Composição da Carteira (por tipo de Investimento)

Perfil de Retornos (Últ. 12 meses)

| | |
|--------------------------|--------|
| Meses Positivos | 8 |
| Meses Negativos | 4 |
| Maior Retorno Mensal (%) | 1,16 |
| Menor Retorno Mensal (%) | -72,72 |
| Retorno Acumulado (%) | -93,45 |
| Volatilidade | 52,31 |
| Sharpe | -1,93 |
| VAR de 1 mês - 95% (%) | 22,90 |

As informações contidas neste material são de caráter exclusivamente informativo. Fundos de Investimento não contam com garantia do administrador do fundo, do gestor da carteira, de qualquer mecanismo de seguro ou ainda, do Fundo Garantidor de Crédito - FGC. A rentabilidade obtida no passado não representa garantia de rentabilidade futura. Ao investidor é recomendada a leitura cuidadosa do prospecto e do regulamento do fundo ao aplicar seus recursos. Para a avaliação da performance do fundo de investimento, é recomendável uma análise de, no mínimo, 12 (doze) meses. O Sistema Economática é uma ferramenta para auxiliar o trabalho do analista e não contém nada que por si só deva ser interpretado como uma recomendação de investimento.

Características

| | |
|----------------------|----------------|
| CNPJ | 17098794000170 |
| Início do Fundo | - |
| Código Anbima | CXRI11 |
| Classificação Anbima | - |
| Gestão | - |
| Custodiante | - |
| Administrador | - |
| Taxa máx. adm. (%) | - |
| Taxa performance | - |

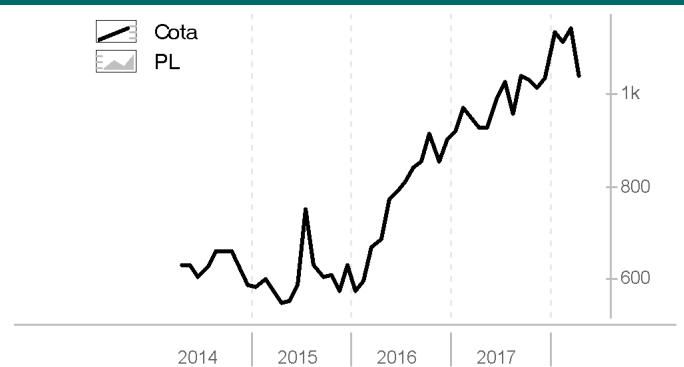
| | |
|--------------------------------|------------|
| Data da Última Cotação | 07/05/2018 |
| Cota | 1.043,05 |
| Patrimônio Líquido (R\$ 000) | - |
| Patrimônio Médio 12m (R\$ 000) | - |

| | |
|--------------------------|---|
| Alavancado | - |
| Investimento no Exterior | - |
| Investidor qualificado | - |
| Tipo de investidor | - |
| Resolução 3792 | - |
| Resolução 3922 | - |

Condições de Investimentos

| | |
|----------------------------|---|
| Aplicação inicial mínima | - |
| Aplicação adicional mínima | - |
| Resgate mínimo | - |
| Saldo mínimo | - |
| Prazo emissão de cotas | - |
| Prazo conversão resgate | - |
| Prazo pgto resgate | - |
| Benchmark | - |

Patrimônio Líquido (R\$) X Valor da Cota



Retornos (%) (até 30/04/2018)

| | nov 2017 | dez 2017 | jan 2018 | fev 2018 | mar 2018 | abr 2018 | 2016 | 2017 | 2018 | 12m | 24m | 36m | do início |
|---------|----------|----------|----------|----------|----------|----------|-------|-------|-------|-------|-------|-------|-----------|
| ● FUNDO | -1,62 | 2,14 | 9,71 | -1,69 | 2,57 | -8,92 | - | - | 0,76 | 12,58 | - | - | 84,19 |
| ● CDI | 0,57 | 0,54 | 0,58 | 0,46 | 0,53 | 0,52 | 14,00 | 9,93 | 2,11 | 8,10 | 22,64 | 39,62 | 56,30 |
| ● IBOV | -3,15 | 6,16 | 11,14 | 0,52 | 0,01 | 0,88 | 38,94 | 26,86 | 12,71 | 31,67 | 59,74 | 53,15 | 68,43 |

Retorno Acumulado (252 dias)



Composição da Carteira (por tipo de Investimento)

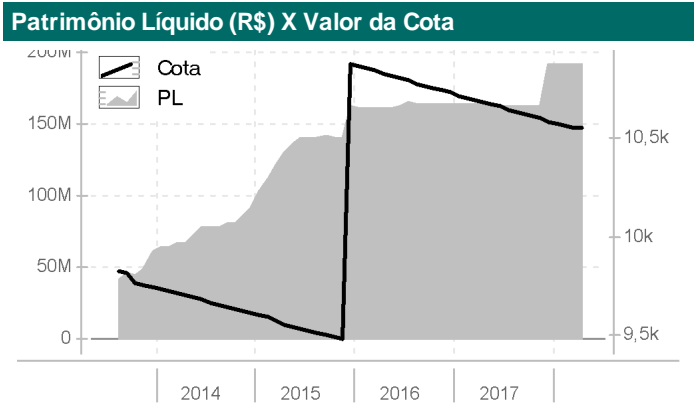
Perfil de Retornos (Últ. 12 meses)

| | |
|--------------------------|-------|
| Meses Positivos | 7 |
| Meses Negativos | 5 |
| Maior Retorno Mensal (%) | 9,71 |
| Menor Retorno Mensal (%) | -8,92 |
| Retorno Acumulado (%) | 12,58 |
| Volatilidade | - |
| Sharpe | - |
| VAR de 1 mês - 95% (%) | - |

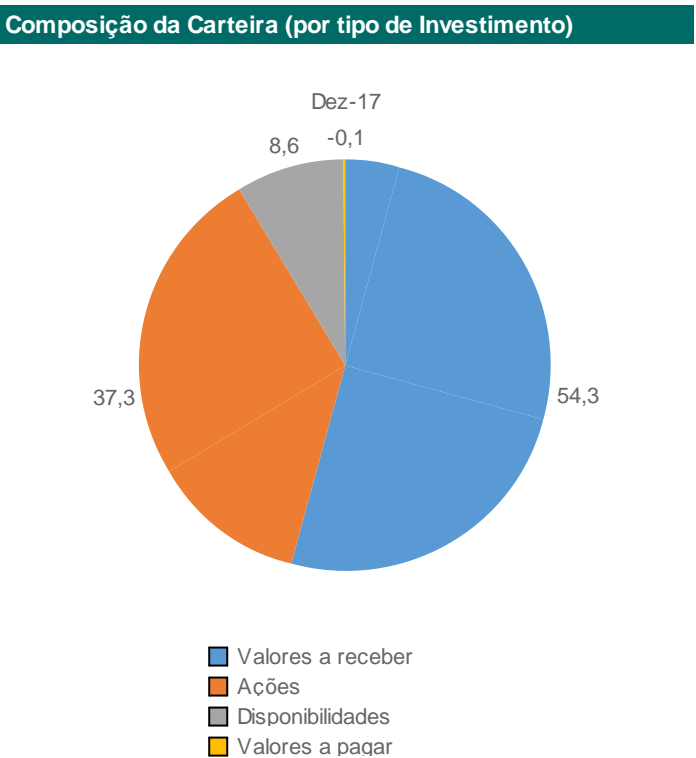
As informações contidas neste material são de caráter exclusivamente informativo. Fundos de Investimento não contam com garantia do administrador do fundo, do gestor da carteira, de qualquer mecanismo de seguro ou ainda, do Fundo Garantidor de Crédito - FGC. A rentabilidade obtida no passado não representa garantia de rentabilidade futura. Ao investidor é recomendada a leitura cuidadosa do prospecto e do regulamento do fundo ao aplicar seus recursos. Para a avaliação da performance do fundo de investimento, é recomendável uma análise de, no mínimo, 12 (doze) meses. O Sistema Economática é uma ferramenta para auxiliar o trabalho do analista e não contém nada que por si só deva ser interpretado como uma recomendação de investimento.

| Características | |
|--------------------------------|---------------------------------|
| CNPJ | 17213821000109 |
| Início do Fundo | 21/01/2013 |
| Código Anbima | 331775 |
| Classificação Anbima | Fundos de Participações |
| Gestão | Reag Gestora de Rec |
| Custodiante | - |
| Administrador | Reag Administradora de Recursos |
| Taxa máx. adm. (%) | 1,20 |
| Taxa performance | - |
| Data da Última Cotação | 30/04/2018 |
| Cota | 10.547 |
| Patrimônio Líquido (R\$ 000) | 191.211 |
| Patrimônio Médio 12m (R\$ 000) | 174.677 |
| Alavancado | Não |
| Investimento no Exterior | Não se Aplica |
| Investidor qualificado | Inv. Qualificado |
| Tipo de investidor | Não Há Restrição |
| Resolução 3792 | - |
| Resolução 3922 | - |

| Condições de Investimentos | |
|----------------------------|---------------|
| Aplicação inicial mínima | 1.000.000 |
| Aplicação adicional mínima | 0 |
| Resgate mínimo | 0 |
| Saldo mínimo | 0 |
| Prazo emissão de cotas | D+000 |
| Prazo conversão resgate | - |
| Prazo pgto resgate | - |
| Benchmark | Não se Aplica |



| Retornos (%) (até 30/04/2018) | | | | | | | | | | | | | |
|-------------------------------|----------|----------|----------|----------|----------|----------|-------|-------|-------|-------|-------|-------|-----------|
| | nov 2017 | dez 2017 | jan 2018 | fev 2018 | mar 2018 | abr 2018 | 2016 | 2017 | 2018 | 12m | 24m | 36m | do início |
| ● FUNDO | -0,11 | -0,20 | -0,10 | - | - | -0,02 | -1,35 | -1,40 | -0,31 | -1,28 | -2,61 | 10,40 | 5,61 |
| ● CDI | 0,57 | 0,54 | 0,58 | 0,46 | 0,53 | 0,52 | 14,00 | 9,93 | 2,11 | 8,10 | 22,64 | 39,62 | 71,69 |
| ● IBOV | -3,15 | 6,16 | 11,14 | 0,52 | 0,01 | 0,88 | 38,94 | 26,86 | 12,71 | 31,67 | 59,74 | 53,15 | 49,96 |



| Perfil de Retornos (Últ. 12 meses) | |
|------------------------------------|--------|
| Meses Positivos | 0 |
| Meses Negativos | 12 |
| Maior Retorno Mensal (%) | -0,02 |
| Menor Retorno Mensal (%) | -0,20 |
| Retorno Acumulado (%) | -1,28 |
| Volatilidade | 0,10 |
| Sharpe | -68,99 |
| VAR de 1 mês - 95% (%) | 0,05 |

As informações contidas neste material são de caráter exclusivamente informativo. Fundos de Investimento não contam com garantia do administrador do fundo, do gestor da carteira, de qualquer mecanismo de seguro ou ainda, do Fundo Garantidor de Crédito - FGC. A rentabilidade obtida no passado não representa garantia de rentabilidade futura. Ao investidor é recomendada a leitura cuidadosa do prospecto e do regulamento do fundo ao aplicar seus recursos. Para a avaliação da performance do fundo de investimento, é recomendável uma análise de, no mínimo, 12 (doze) meses. O Sistema Economática é uma ferramenta para auxiliar o trabalho do analista e não contém nada que por si só deva ser interpretado como uma recomendação de investimento.

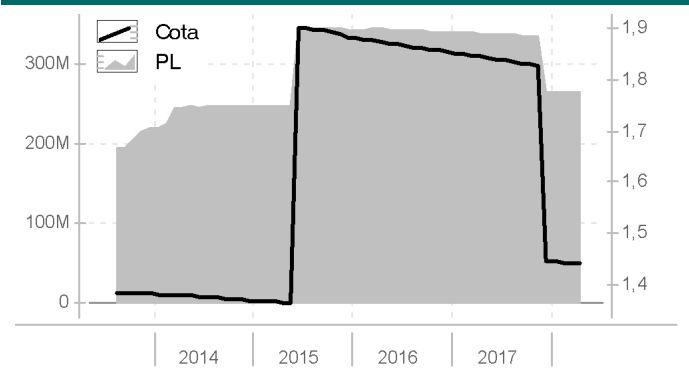
Características

| | |
|--------------------------------|---------------------------------------|
| CNPJ | 11490580000169 |
| Início do Fundo | 14/09/2010 |
| Código Anbima | 269761 |
| Classificação Anbima | Fundos de Participações |
| Gestão | Atico Adm de Rec |
| Custodiante | - |
| Administrador | BNY Mellon Servicos Financeiros Dt... |
| Taxa máx. adm. (%) | 1,50 |
| Taxa performance | 20%,paga somente a partir o retorn... |
| Data da Última Cotação | 04/05/2018 |
| Cota | 1,4434 |
| Patrimônio Líquido (R\$ 000) | 265.096 |
| Patrimônio Médio 12m (R\$ 000) | 307.188 |
| Alavancado | Não |
| Investimento no Exterior | Não se Aplica |
| Investidor qualificado | Inv. Qualificado |
| Tipo de investidor | Não Há Restrição |
| Resolução 3792 | - |
| Resolução 3922 | - |

Condições de Investimentos

| | |
|----------------------------|---------------|
| Aplicação inicial mínima | 100.000 |
| Aplicação adicional mínima | 0 |
| Resgate mínimo | 0 |
| Saldo mínimo | 0 |
| Prazo emissão de cotas | D+000 |
| Prazo conversão resgate | - |
| Prazo pgto resgate | - |
| Benchmark | Não se Aplica |

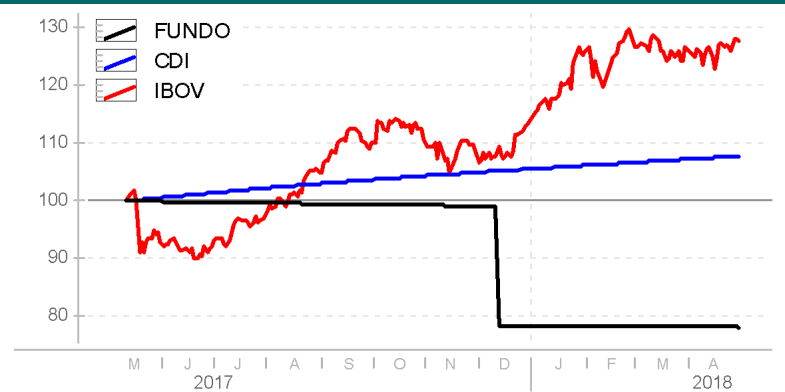
Patrimônio Líquido (R\$) X Valor da Cota



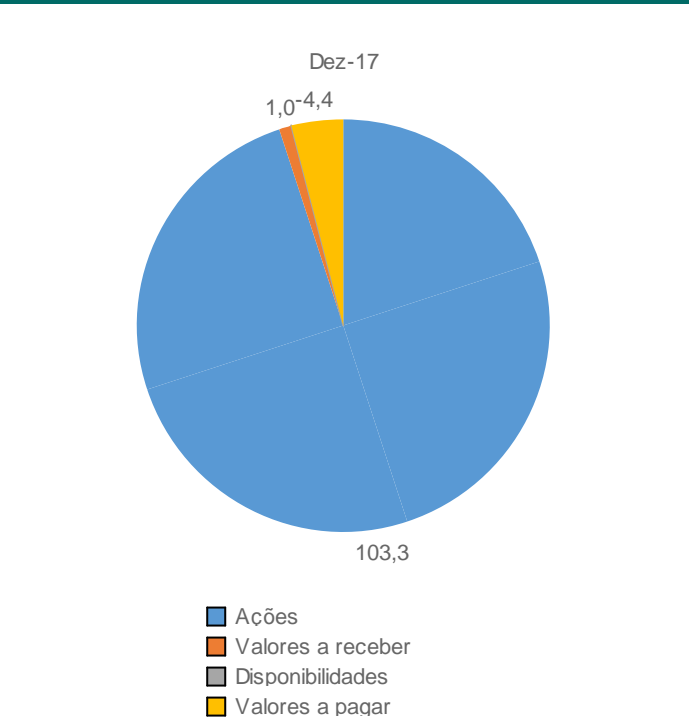
Retornos (%) (até 30/04/2018)

| | nov 2017 | dez 2017 | jan 2018 | fev 2018 | mar 2018 | abr 2018 | 2016 | 2017 | 2018 | 12m | 24m | 36m | do início |
|---------|----------|----------|----------|----------|----------|----------|-------|--------|-------|--------|--------|-------|-----------|
| ● FUNDO | -0,12 | -20,82 | -0,14 | -0,11 | -0,01 | -0,03 | -1,56 | -21,92 | -0,29 | -21,76 | -22,98 | 5,71 | 43,86 |
| ● CDI | 0,57 | 0,54 | 0,58 | 0,46 | 0,53 | 0,52 | 14,00 | 9,93 | 2,11 | 8,10 | 22,64 | 39,62 | 110,16 |
| ● IBOV | -3,15 | 6,16 | 11,14 | 0,52 | 0,01 | 0,88 | 38,94 | 26,86 | 12,71 | 31,67 | 59,74 | 53,15 | 26,57 |

Retorno Acumulado (252 dias)



Composição da Carteira (por tipo de Investimento)



Perfil de Retornos (Últ. 12 meses)

| | |
|--------------------------|--------|
| Meses Positivos | 0 |
| Meses Negativos | 12 |
| Maior Retorno Mensal (%) | -0,01 |
| Menor Retorno Mensal (%) | -20,82 |
| Retorno Acumulado (%) | -21,76 |
| Volatilidade | 23,27 |
| Sharpe | -1,25 |
| VAR de 1 mês - 95% (%) | 9,83 |

As informações contidas neste material são de caráter exclusivamente informativo. Fundos de Investimento não contam com garantia do administrador do fundo, do gestor da carteira, de qualquer mecanismo de seguro ou ainda, do Fundo Garantidor de Crédito - FGC. A rentabilidade obtida no passado não representa garantia de rentabilidade futura. Ao investidor é recomendada a leitura cuidadosa do prospecto e do regulamento do fundo ao aplicar seus recursos. Para a avaliação da performance do fundo de investimento, é recomendável uma análise de, no mínimo, 12 (doze) meses. O Sistema Economática é uma ferramenta para auxiliar o trabalho do analista e não contém nada que por si só deva ser interpretado como uma recomendação de investimento.

Características

| | |
|----------------------|------------------------------|
| CNPJ | 09289072000175 |
| Início do Fundo | 10/06/2008 |
| Código Anbima | 262609 |
| Classificação Anbima | Ações Livre |
| Gestão | Queluz Asset Management |
| Custodiante | Banco Bradesco S.A. |
| Administrador | Bem Dtm |
| Taxa máx. adm. (%) | 2,00 |
| Taxa performance | 20% que exceder 100% do IBrX |

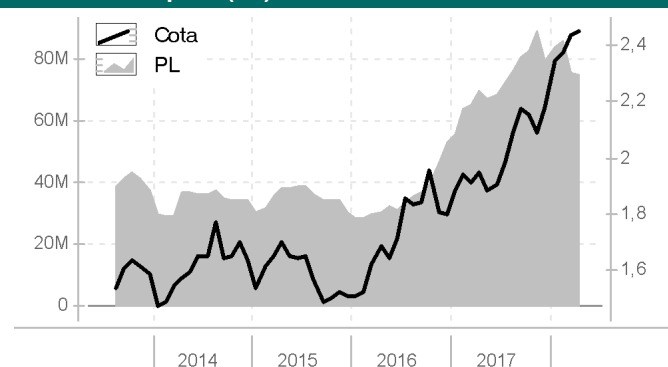
| | |
|--------------------------------|------------|
| Data da Última Cotação | 04/05/2018 |
| Cota | 2,4498 |
| Patrimônio Líquido (R\$ 000) | 74.896 |
| Patrimônio Médio 12m (R\$ 000) | 77.907 |

| | |
|--------------------------|------------------|
| Alavancado | Não |
| Investimento no Exterior | Não se Aplica |
| Investidor qualificado | Não |
| Tipo de investidor | Não Há Restrição |
| Resolução 3792 | Sim |
| Resolução 3922 | Sim |

Condições de Investimentos

| | |
|----------------------------|----------|
| Aplicação inicial mínima | 2.000 |
| Aplicação adicional mínima | 2.000 |
| Resgate mínimo | 2.000 |
| Saldo mínimo | 2.000 |
| Prazo emissão de cotas | D+001 |
| Prazo conversão resgate | D+010 |
| Prazo pgto resgate | D+013 |
| Benchmark | IBRX-100 |

Patrimônio Líquido (R\$) X Valor da Cota



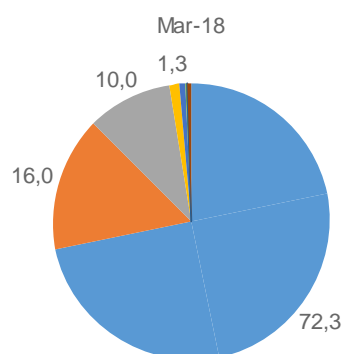
Retornos (%) (até 30/04/2018)

| | nov 2017 | dez 2017 | jan 2018 | fev 2018 | mar 2018 | abr 2018 | 2016 | 2017 | 2018 | 12m | 24m | 36m | do início |
|---------|----------|----------|----------|----------|----------|----------|-------|-------|-------|-------|-------|-------|-----------|
| ● FUNDO | -2,85 | 4,36 | 7,66 | 1,03 | 2,65 | 0,66 | 18,87 | 21,21 | 12,38 | 25,92 | 45,35 | 43,94 | 109,63 |
| ● CDI | 0,57 | 0,54 | 0,58 | 0,46 | 0,53 | 0,52 | 14,00 | 9,93 | 2,11 | 8,10 | 22,64 | 39,62 | 112,70 |
| ● IBOV | -3,15 | 6,16 | 11,14 | 0,52 | 0,01 | 0,88 | 38,94 | 26,86 | 12,71 | 31,67 | 59,74 | 53,15 | 24,46 |

Retorno Acumulado (252 dias)



Composição da Carteira (por tipo de Investimento)



Perfil de Retornos (Últ. 12 meses)

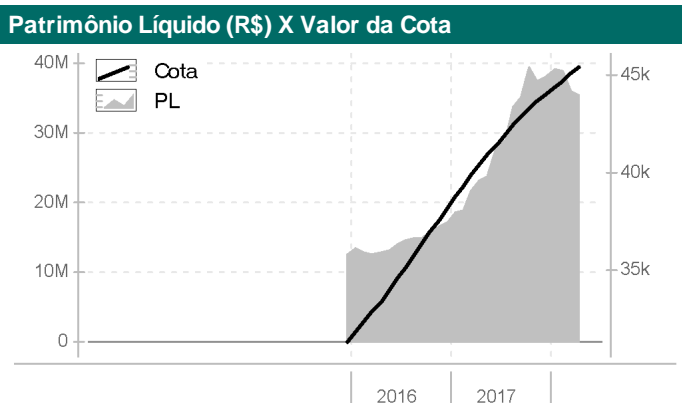
| | |
|--------------------------|-------|
| Meses Positivos | 9 |
| Meses Negativos | 3 |
| Maior Retorno Mensal (%) | 7,66 |
| Menor Retorno Mensal (%) | -3,19 |
| Retorno Acumulado (%) | 25,92 |
| Volatilidade | 14,71 |
| Sharpe | 1,23 |
| VAR de 1 mês - 95% (%) | 6,90 |

- Ações
- Cotas de fundos
- Cert ou rec de dep de val mob
- Operações compromissadas
- Valores a receber
- Otr VM req na CVM obj of pub
- Disponibilidades
- Valores a pagar

As informações contidas neste material são de caráter exclusivamente informativo. Fundos de Investimento não contam com garantia do administrador do fundo, do gestor da carteira, de qualquer mecanismo de seguro ou ainda, do Fundo Garantidor de Crédito - FGC. A rentabilidade obtida no passado não representa garantia de rentabilidade futura. Ao investidor é recomendada a leitura cuidadosa do prospecto e do regulamento do fundo ao aplicar seus recursos. Para a avaliação da performance do fundo de investimento, é recomendável uma análise de, no mínimo, 12 (doze) meses. O Sistema Economática é uma ferramenta para auxiliar o trabalho do analista e não contém nada que por si só deva ser interpretado como uma recomendação de investimento.

| Características | |
|--------------------------------|-------------------------------------|
| CNPJ | 19425700000156 |
| Início do Fundo | 02/10/2014 |
| Código Anbima | 406635 |
| Classificação Anbima | FIDC Fomento Mercantil |
| Gestão | Tercon Asset Management |
| Custodiante | - |
| Administrador | Socopa Sociedade Corretora Paulista |
| Taxa máx. adm. (%) | 0,50 |
| Taxa performance | - |
| Data da Última Cotação | 03/05/2018 |
| Cota | 45.379 |
| Patrimônio Líquido (R\$ 000) | 35.412 |
| Patrimônio Médio 12m (R\$ 000) | 34.448 |
| Alavancado | Não |
| Investimento no Exterior | Não se Aplica |
| Investidor qualificado | ND |
| Tipo de investidor | Não Há Restrição |
| Resolução 3792 | - |
| Resolução 3922 | - |

| Condições de Investimentos | |
|----------------------------|----|
| Aplicação inicial mínima | - |
| Aplicação adicional mínima | - |
| Resgate mínimo | - |
| Saldo mínimo | - |
| Prazo emissão de cotas | - |
| Prazo conversão resgate | - |
| Prazo pgto resgate | - |
| Benchmark | ND |



| Retornos (%) (até 30/04/2018) | | | | | | | | | | | | | |
|-------------------------------|----------|----------|----------|----------|----------|----------|-------|-------|-------|-------|-------|-------|-----------|
| | nov 2017 | dez 2017 | jan 2018 | fev 2018 | mar 2018 | abr 2018 | 2016 | 2017 | 2018 | 12m | 24m | 36m | do início |
| ● FUNDO | 0,85 | 0,81 | 0,88 | 0,70 | 0,80 | 0,78 | 21,72 | 15,29 | 3,19 | 12,42 | 35,87 | - | 44,80 |
| ● CDI | 0,57 | 0,54 | 0,58 | 0,46 | 0,53 | 0,52 | 14,00 | 9,93 | 2,11 | 8,10 | 22,64 | 39,62 | 27,96 |
| ● IBOV | -3,15 | 6,16 | 11,14 | 0,52 | 0,01 | 0,88 | 38,94 | 26,86 | 12,71 | 31,67 | 59,74 | 53,15 | 98,66 |



Composição da Carteira (por tipo de Investimento)

| Perfil de Retornos (Últ. 12 meses) | |
|------------------------------------|-------|
| Meses Positivos | 12 |
| Meses Negativos | 0 |
| Maior Retorno Mensal (%) | 1,39 |
| Menor Retorno Mensal (%) | 0,70 |
| Retorno Acumulado (%) | 12,42 |
| Volatilidade | 0,14 |
| Sharpe | 85,82 |
| VAR de 1 mês - 95% (%) | 0,06 |

As informações contidas neste material são de caráter exclusivamente informativo. Fundos de Investimento não contam com garantia do administrador do fundo, do gestor da carteira, de qualquer mecanismo de seguro ou ainda, do Fundo Garantidor de Crédito - FGC. A rentabilidade obtida no passado não representa garantia de rentabilidade futura. Ao investidor é recomendada a leitura cuidadosa do prospecto e do regulamento do fundo ao aplicar seus recursos. Para a avaliação da performance do fundo de investimento, é recomendável uma análise de, no mínimo, 12 (doze) meses. O Sistema Economática é uma ferramenta para auxiliar o trabalho do analista e não contém nada que por si só deva ser interpretado como uma recomendação de investimento.

Características

| | |
|----------------------|---------------------------------------|
| CNPJ | 13455117000101 |
| Início do Fundo | 06/09/2011 |
| Código Anbima | 286028 |
| Classificação Anbima | Renda Fixa Indexados |
| Gestão | Santander Brasil Gestao de Recurs... |
| Custodiante | Santander Securities Services Bras... |
| Administrador | Banco Santander (Brasil) SA |
| Taxa máx. adm. (%) | 0,10 |
| Taxa performance | - |

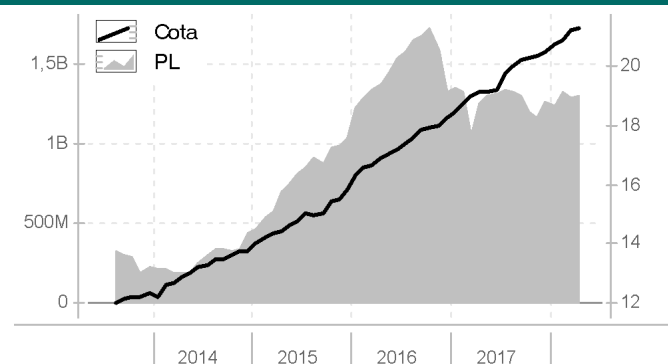
| | |
|--------------------------------|------------|
| Data da Última Cotação | 04/05/2018 |
| Cota | 21,31 |
| Patrimônio Líquido (R\$ 000) | 1.304.782 |
| Patrimônio Médio 12m (R\$ 000) | 1.280.992 |

| | |
|--------------------------|------------------|
| Alavancado | Não |
| Investimento no Exterior | Não se Aplica |
| Investidor qualificado | Não |
| Tipo de investidor | Não Há Restrição |
| Resolução 3792 | Sim |
| Resolução 3922 | Sim |

Condições de Investimentos

| | |
|----------------------------|---------|
| Aplicação inicial mínima | 50.000 |
| Aplicação adicional mínima | 1.000 |
| Resgate mínimo | 1.000 |
| Saldo mínimo | 10.000 |
| Prazo emissão de cotas | D+000 |
| Prazo conversão resgate | D+000 |
| Prazo pgto resgate | D+001 |
| Benchmark | IMA-B 5 |

Patrimônio Líquido (R\$) X Valor da Cota



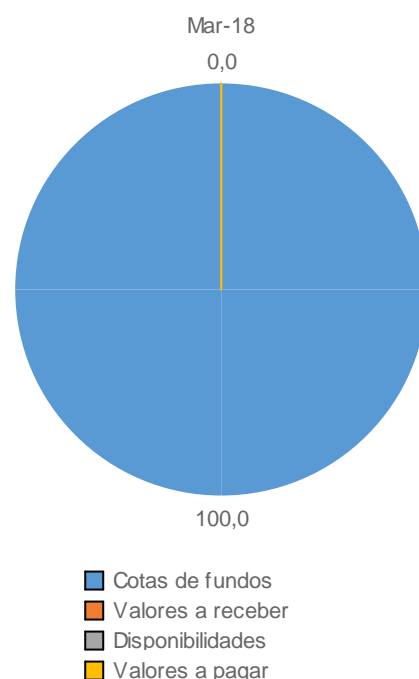
Retornos (%) (até 30/04/2018)

| | nov 2017 | dez 2017 | jan 2018 | fev 2018 | mar 2018 | abr 2018 | 2016 | 2017 | 2018 | 12m | 24m | 36m | do início |
|---------|----------|----------|----------|----------|----------|----------|-------|-------|-------|-------|-------|-------|-----------|
| ● FUNDO | 0,11 | 0,87 | 1,31 | 0,52 | 1,61 | 0,40 | 15,27 | 12,38 | 3,89 | 11,43 | 25,89 | 48,06 | 113,10 |
| ● CDI | 0,57 | 0,54 | 0,58 | 0,46 | 0,53 | 0,52 | 14,00 | 9,93 | 2,11 | 8,10 | 22,64 | 39,62 | 94,58 |
| ● IBOV | -3,15 | 6,16 | 11,14 | 0,52 | 0,01 | 0,88 | 38,94 | 26,86 | 12,71 | 31,67 | 59,74 | 53,15 | 52,13 |

Retorno Acumulado (252 dias)



Composição da Carteira (por tipo de Investimento)



Perfil de Retornos (Últ. 12 meses)

| | |
|--------------------------|-------|
| Meses Positivos | 12 |
| Meses Negativos | 0 |
| Maior Retorno Mensal (%) | 2,82 |
| Menor Retorno Mensal (%) | 0,05 |
| Retorno Acumulado (%) | 11,43 |
| Volatilidade | 3,48 |
| Sharpe | 0,91 |
| VAR de 1 mês - 95% (%) | 1,64 |

As informações contidas neste material são de caráter exclusivamente informativo. Fundos de Investimento não contam com garantia do administrador do fundo, do gestor da carteira, de qualquer mecanismo de seguro ou ainda, do Fundo Garantidor de Crédito - FGC. A rentabilidade obtida no passado não representa garantia de rentabilidade futura. Ao investidor é recomendada a leitura cuidadosa do prospecto e do regulamento do fundo ao aplicar seus recursos. Para a avaliação da performance do fundo de investimento, é recomendável uma análise de, no mínimo, 12 (doze) meses. O Sistema Economática é uma ferramenta para auxiliar o trabalho do analista e não contém nada que por si só deva ser interpretado como uma recomendação de investimento.

Características

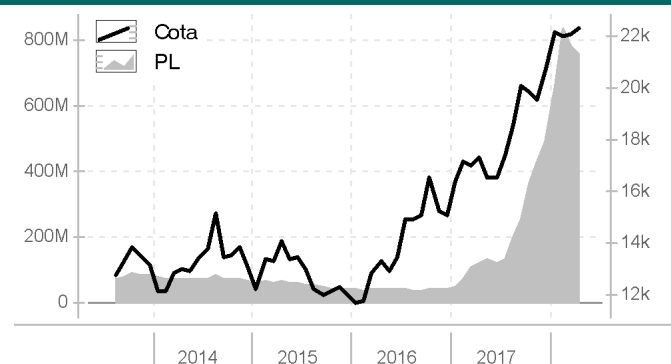
| | |
|----------------------|---------------------------------------|
| CNPJ | 02436763000105 |
| Início do Fundo | 03/04/1998 |
| Código Anbima | 053872 |
| Classificação Anbima | Ações Valor/Crescimento |
| Gestão | Santander Brasil Gestao de Recurs... |
| Custodiante | Santander Securities Services Bras... |
| Administrador | Banco Santander (Brasil) SA |
| Taxa máx. adm. (%) | 2,50 |
| Taxa performance | 20% que exceder 100% do Ibovespa... |

| | |
|--------------------------------|------------------|
| Data da Última Cotação | 04/05/2018 |
| Cota | 22.308 |
| Patrimônio Líquido (R\$ 000) | 760.115 |
| Patrimônio Médio 12m (R\$ 000) | 431.299 |
| Alavancado | Não |
| Investimento no Exterior | Não se Aplica |
| Investidor qualificado | Não |
| Tipo de investidor | Não Há Restrição |
| Resolução 3792 | Sim |
| Resolução 3922 | Sim |

Condições de Investimentos

| | |
|----------------------------|---------------------|
| Aplicação inicial mínima | 1.000 |
| Aplicação adicional mínima | 100 |
| Resgate mínimo | 100 |
| Saldo mínimo | 100 |
| Prazo emissão de cotas | D+001 |
| Prazo conversão resgate | D+001 |
| Prazo pgto resgate | D+004 |
| Benchmark | IBOVESPA FECHAMENTO |

Patrimônio Líquido (R\$) X Valor da Cota



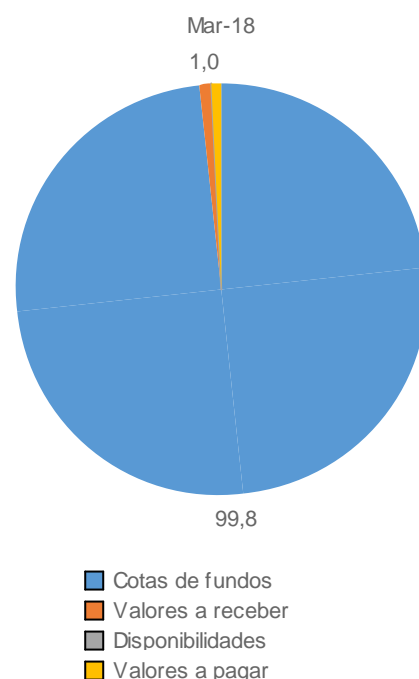
Retornos (%) (até 30/04/2018)

| | nov 2017 | dez 2017 | jan 2018 | fev 2018 | mar 2018 | abr 2018 | 2016 | 2017 | 2018 | 12m | 24m | 36m | do início |
|---------|----------|----------|----------|----------|----------|----------|-------|-------|-------|-------|-------|-------|-----------|
| ● FUNDO | -1,61 | 5,51 | 7,49 | -0,78 | 0,43 | 1,08 | 26,06 | 36,74 | 8,26 | 28,95 | 67,57 | 58,47 | 2.130,79 |
| ● CDI | 0,57 | 0,54 | 0,58 | 0,46 | 0,53 | 0,52 | 14,00 | 9,93 | 2,11 | 8,10 | 22,64 | 39,62 | 1.430,14 |
| ● IBOV | -3,15 | 6,16 | 11,14 | 0,52 | 0,01 | 0,88 | 38,94 | 26,86 | 12,71 | 31,67 | 59,74 | 53,15 | 640,21 |

Retorno Acumulado (252 dias)



Composição da Carteira (por tipo de Investimento)



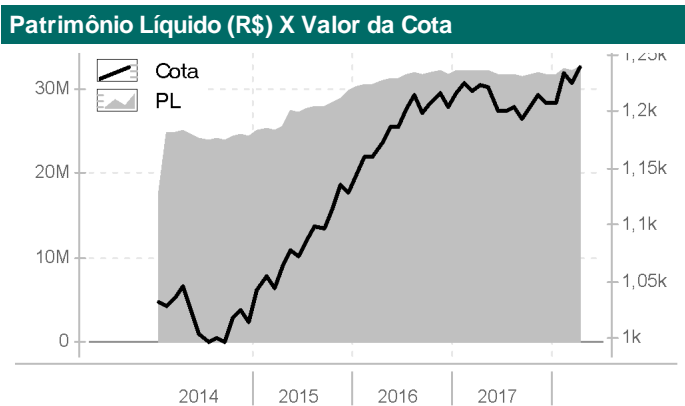
Perfil de Retornos (Últ. 12 meses)

| | |
|--------------------------|-------|
| Meses Positivos | 8 |
| Meses Negativos | 4 |
| Maior Retorno Mensal (%) | 8,32 |
| Menor Retorno Mensal (%) | -4,62 |
| Retorno Acumulado (%) | 28,95 |
| Volatilidade | 18,11 |
| Sharpe | 1,19 |
| VAR de 1 mês - 95% (%) | 8,51 |

As informações contidas neste material são de caráter exclusivamente informativo. Fundos de Investimento não contam com garantia do administrador do fundo, do gestor da carteira, de qualquer mecanismo de seguro ou ainda, do Fundo Garantidor de Crédito - FGC. A rentabilidade obtida no passado não representa garantia de rentabilidade futura. Ao investidor é recomendada a leitura cuidadosa do prospecto e do regulamento do fundo ao aplicar seus recursos. Para a avaliação da performance do fundo de investimento, é recomendável uma análise de, no mínimo, 12 (doze) meses. O Sistema Economática é uma ferramenta para auxiliar o trabalho do analista e não contém nada que por si só deva ser interpretado como uma recomendação de investimento.

| Características | |
|--------------------------------|-------------------------------------|
| CNPJ | 16841067000199 |
| Início do Fundo | 20/02/2014 |
| Código Anbima | 380660 |
| Classificação Anbima | FII TVM Gestão Ativa |
| Gestão | Socopa Sociedade Corretora Paulista |
| Custodiante | - |
| Administrador | Socopa Sociedade Corretora Paulista |
| Taxa máx. adm. (%) | 0,01 |
| Taxa performance | - |
| Data da Última Cotação | 04/05/2018 |
| Cota | 1.239,04 |
| Patrimônio Líquido (R\$ 000) | 32.575 |
| Patrimônio Médio 12m (R\$ 000) | 31.870 |
| Alavancado | Não |
| Investimento no Exterior | Não se Aplica |
| Investidor qualificado | Não |
| Tipo de investidor | Não Há Restrição |
| Resolução 3792 | - |
| Resolução 3922 | - |

| Condições de Investimentos | |
|----------------------------|---------------|
| Aplicação inicial mínima | - |
| Aplicação adicional mínima | - |
| Resgate mínimo | - |
| Saldo mínimo | - |
| Prazo emissão de cotas | - |
| Prazo conversão resgate | - |
| Prazo pgto resgate | - |
| Benchmark | Não se Aplica |



| Retornos (%) (até 30/04/2018) | | | | | | | | | | | | | |
|-------------------------------|----------|----------|----------|----------|----------|----------|-------|-------|-------|-------|-------|-------|-----------|
| | nov 2017 | dez 2017 | jan 2018 | fev 2018 | mar 2018 | abr 2018 | 2016 | 2017 | 2018 | 12m | 24m | 36m | do início |
| ● FUNDO | 0,90 | -0,62 | 0,00 | 2,25 | -0,77 | 1,23 | 6,62 | 0,27 | 2,70 | 1,32 | 5,77 | 16,53 | 20,06 |
| ● CDI | 0,57 | 0,54 | 0,58 | 0,46 | 0,53 | 0,52 | 14,00 | 9,93 | 2,11 | 8,10 | 22,64 | 39,62 | 59,24 |
| ● IBOV | -3,15 | 6,16 | 11,14 | 0,52 | 0,01 | 0,88 | 38,94 | 26,86 | 12,71 | 31,67 | 59,74 | 53,15 | 80,77 |



Composição da Carteira (por tipo de Investimento)

| Perfil de Retornos (Últ. 12 meses) | |
|------------------------------------|-------|
| Meses Positivos | 6 |
| Meses Negativos | 5 |
| Maior Retorno Mensal (%) | 2,25 |
| Menor Retorno Mensal (%) | -1,79 |
| Retorno Acumulado (%) | 1,32 |
| Volatilidade | 3,32 |
| Sharpe | -1,88 |
| VAR de 1 mês - 95% (%) | 1,57 |

As informações contidas neste material são de caráter exclusivamente informativo. Fundos de Investimento não contam com garantia do administrador do fundo, do gestor da carteira, de qualquer mecanismo de seguro ou ainda, do Fundo Garantidor de Crédito - FGC. A rentabilidade obtida no passado não representa garantia de rentabilidade futura. Ao investidor é recomendada a leitura cuidadosa do prospecto e do regulamento do fundo ao aplicar seus recursos. Para a avaliação da performance do fundo de investimento, é recomendável uma análise de, no mínimo, 12 (doze) meses. O Sistema Economática é uma ferramenta para auxiliar o trabalho do analista e não contém nada que por si só deva ser interpretado como uma recomendação de investimento.

Características

| | |
|----------------------|---------------------------------|
| CNPJ | 11458144000102 |
| Início do Fundo | 26/08/2010 |
| Código Anbima | 255173 |
| Classificação Anbima | Ações Valor/Crescimento |
| Gestão | Sul America Investimentos Dtm |
| Custodiante | Banco Bradesco S.A. |
| Administrador | Sul America Investimentos Dtm |
| Taxa máx. adm. (%) | 1,50 |
| Taxa performance | 20% que exceder 100% do IBrX-50 |

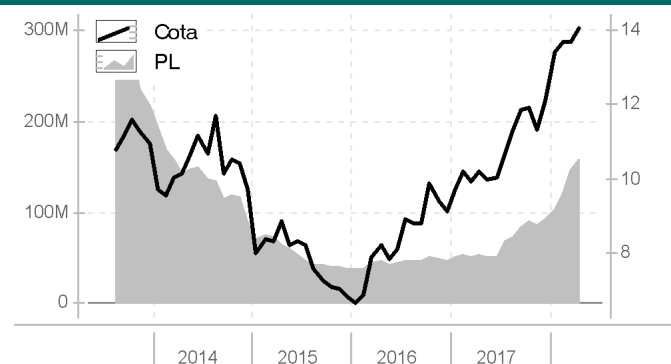
| | |
|--------------------------------|------------|
| Data da Última Cotação | 04/05/2018 |
| Cota | 14,032 |
| Patrimônio Líquido (R\$ 000) | 157.736 |
| Patrimônio Médio 12m (R\$ 000) | 93.355 |

| | |
|--------------------------|------------------|
| Alavancado | Não |
| Investimento no Exterior | Não se Aplica |
| Investidor qualificado | Não |
| Tipo de investidor | Não Há Restrição |
| Resolução 3792 | Sim |
| Resolução 3922 | Sim |

Condições de Investimentos

| | |
|----------------------------|---------|
| Aplicação inicial mínima | 2.500 |
| Aplicação adicional mínima | 2.500 |
| Resgate mínimo | 2.500 |
| Saldo mínimo | 2.500 |
| Prazo emissão de cotas | D+001 |
| Prazo conversão resgate | D+001 |
| Prazo pgto resgate | D+004 |
| Benchmark | IBRX-50 |

Patrimônio Líquido (R\$) X Valor da Cota



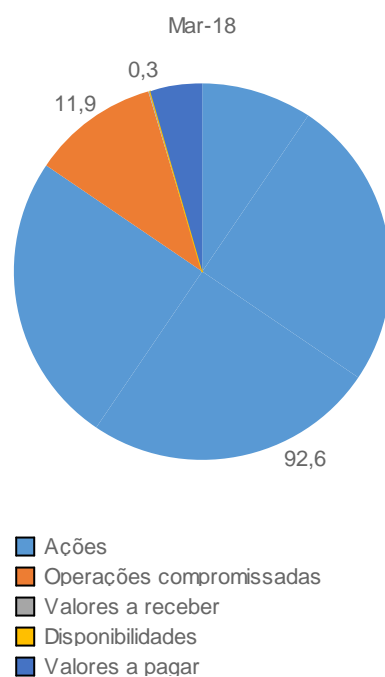
Retornos (%) (até 30/04/2018)

| | nov 2017 | dez 2017 | jan 2018 | fev 2018 | mar 2018 | abr 2018 | 2016 | 2017 | 2018 | 12m | 24m | 36m | do início |
|---------|----------|----------|----------|----------|----------|----------|-------|-------|-------|-------|-------|-------|-----------|
| ● FUNDO | -5,20 | 6,76 | 11,14 | 2,03 | -0,12 | 2,70 | 33,49 | 32,25 | 16,32 | 37,69 | 70,86 | 58,63 | 40,27 |
| ● CDI | 0,57 | 0,54 | 0,58 | 0,46 | 0,53 | 0,52 | 14,00 | 9,93 | 2,11 | 8,10 | 22,64 | 39,62 | 117,36 |
| ● IBOV | -3,15 | 6,16 | 11,14 | 0,52 | 0,01 | 0,88 | 38,94 | 26,86 | 12,71 | 31,67 | 59,74 | 53,15 | 34,84 |

Retorno Acumulado (252 dias)



Composição da Carteira (por tipo de Investimento)



Perfil de Retornos (Últ. 12 meses)

| | |
|--------------------------|-------|
| Meses Positivos | 9 |
| Meses Negativos | 3 |
| Maior Retorno Mensal (%) | 11,14 |
| Menor Retorno Mensal (%) | -5,20 |
| Retorno Acumulado (%) | 37,69 |
| Volatilidade | 19,58 |
| Sharpe | 1,55 |
| VAR de 1 mês - 95% (%) | 9,18 |

As informações contidas neste material são de caráter exclusivamente informativo. Fundos de Investimento não contam com garantia do administrador do fundo, do gestor da carteira, de qualquer mecanismo de seguro ou ainda, do Fundo Garantidor de Crédito - FGC. A rentabilidade obtida no passado não representa garantia de rentabilidade futura. Ao investidor é recomendada a leitura cuidadosa do prospecto e do regulamento do fundo ao aplicar seus recursos. Para a avaliação da performance do fundo de investimento, é recomendável uma análise de, no mínimo, 12 (doze) meses. O Sistema Economática é uma ferramenta para auxiliar o trabalho do analista e não contém nada que por si só deva ser interpretado como uma recomendação de investimento.

Características

| | |
|----------------------|-------------------------------------|
| CNPJ | 12839769000187 |
| Início do Fundo | 23/02/2011 |
| Código Anbima | 268471 |
| Classificação Anbima | Multimercados Macro |
| Gestão | Sul America Investimentos Gestor... |
| Custodiante | Banco Bradesco S.A. |
| Administrador | Sul America Investimentos Dtm |
| Taxa máx. adm. (%) | 1,00 |
| Taxa performance | 20% que exceder 100% do CDI |

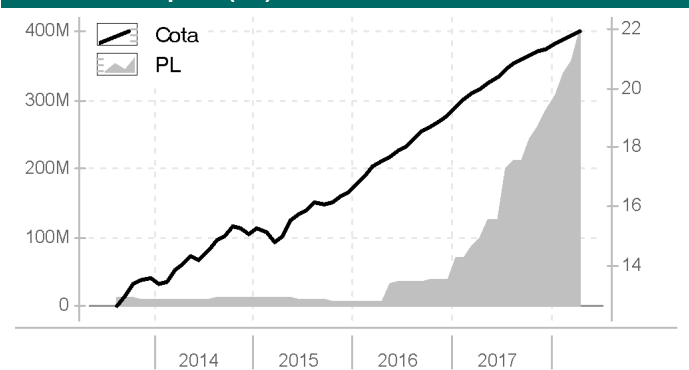
| | |
|--------------------------------|------------|
| Data da Última Cotação | 04/05/2018 |
| Cota | 21,938 |
| Patrimônio Líquido (R\$ 000) | 400.273 |
| Patrimônio Médio 12m (R\$ 000) | 255.272 |

| | |
|--------------------------|------------------|
| Alavancado | Sim |
| Investimento no Exterior | Não se Aplica |
| Investidor qualificado | Não |
| Tipo de investidor | Não Há Restrição |
| Resolução 3792 | Sim |
| Resolução 3922 | Sim |

Condições de Investimentos

| | |
|----------------------------|--------|
| Aplicação inicial mínima | 25.000 |
| Aplicação adicional mínima | 5.000 |
| Resgate mínimo | 5.000 |
| Saldo mínimo | 5.000 |
| Prazo emissão de cotas | D+000 |
| Prazo conversão resgate | D+004 |
| Prazo pgto resgate | D+005 |
| Benchmark | CDI |

Patrimônio Líquido (R\$) X Valor da Cota



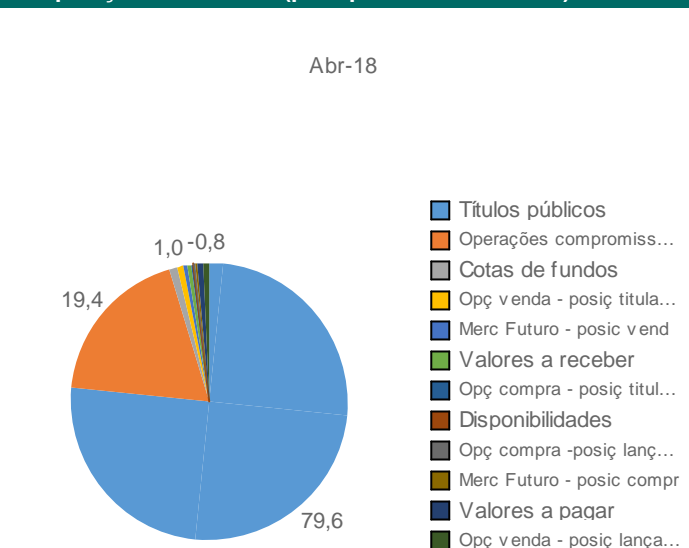
Retornos (%) (até 30/04/2018)

| | nov 2017 | dez 2017 | jan 2018 | fev 2018 | mar 2018 | abr 2018 | 2016 | 2017 | 2018 | 12m | 24m | 36m | do início |
|---------|----------|----------|----------|----------|----------|----------|-------|-------|-------|-------|-------|-------|-----------|
| ● FUNDO | 0,45 | 0,55 | 0,69 | 0,68 | 0,80 | 0,57 | 16,15 | 11,58 | 2,77 | 9,79 | 25,02 | 46,65 | 119,38 |
| ● CDI | 0,57 | 0,54 | 0,58 | 0,46 | 0,53 | 0,52 | 14,00 | 9,93 | 2,11 | 8,10 | 22,64 | 39,62 | 106,64 |
| ● IBOV | -3,15 | 6,16 | 11,14 | 0,52 | 0,01 | 0,88 | 38,94 | 26,86 | 12,71 | 31,67 | 59,74 | 53,15 | 28,70 |

Retorno Acumulado (252 dias)



Composição da Carteira (por tipo de Investimento)



Perfil de Retornos (Últ. 12 meses)

| | |
|--------------------------|------|
| Meses Positivos | 12 |
| Meses Negativos | 0 |
| Maior Retorno Mensal (%) | 1,37 |
| Menor Retorno Mensal (%) | 0,45 |
| Retorno Acumulado (%) | 9,79 |
| Volatilidade | 1,73 |
| Sharpe | 0,92 |
| VAR de 1 mês - 95% (%) | 0,82 |

As informações contidas neste material são de caráter exclusivamente informativo. Fundos de Investimento não contam com garantia do administrador do fundo, do gestor da carteira, de qualquer mecanismo de seguro ou ainda, do Fundo Garantidor de Crédito - FGC. A rentabilidade obtida no passado não representa garantia de rentabilidade futura. Ao investidor é recomendada a leitura cuidadosa do prospecto e do regulamento do fundo ao aplicar seus recursos. Para a avaliação da performance do fundo de investimento, é recomendável uma análise de, no mínimo, 12 (doze) meses. O Sistema Economática é uma ferramenta para auxiliar o trabalho do analista e não contém nada que por si só deva ser interpretado como uma recomendação de investimento.

Características

| | |
|----------------------|---------------------------------------|
| CNPJ | 04899128000190 |
| Início do Fundo | 11/11/2002 |
| Código Anbima | 109215 |
| Classificação Anbima | Renda Fixa Duração Livre Grau de I... |
| Gestão | Sul America Investimentos Gestor... |
| Custodiante | Banco Bradesco S.A. |
| Administrador | Sul America Investimentos Dtm |
| Taxa máx. adm. (%) | 0,40 |
| Taxa performance | - |

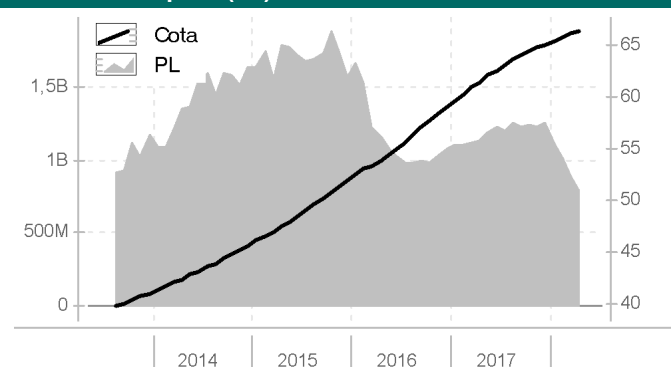
| | |
|--------------------------------|------------|
| Data da Última Cotação | 04/05/2018 |
| Cota | 66,342 |
| Patrimônio Líquido (R\$ 000) | 795.799 |
| Patrimônio Médio 12m (R\$ 000) | 1.134.754 |

| | |
|--------------------------|------------------|
| Alavancado | Não |
| Investimento no Exterior | Não se Aplica |
| Investidor qualificado | Não |
| Tipo de investidor | Não Há Restrição |
| Resolução 3792 | - |
| Resolução 3922 | - |

Condições de Investimentos

| | |
|----------------------------|-------|
| Aplicação inicial mínima | 5.000 |
| Aplicação adicional mínima | 2.500 |
| Resgate mínimo | 2.500 |
| Saldo mínimo | 2.500 |
| Prazo emissão de cotas | D+000 |
| Prazo conversão resgate | D+001 |
| Prazo pgto resgate | D+001 |
| Benchmark | CDI |

Patrimônio Líquido (R\$) X Valor da Cota



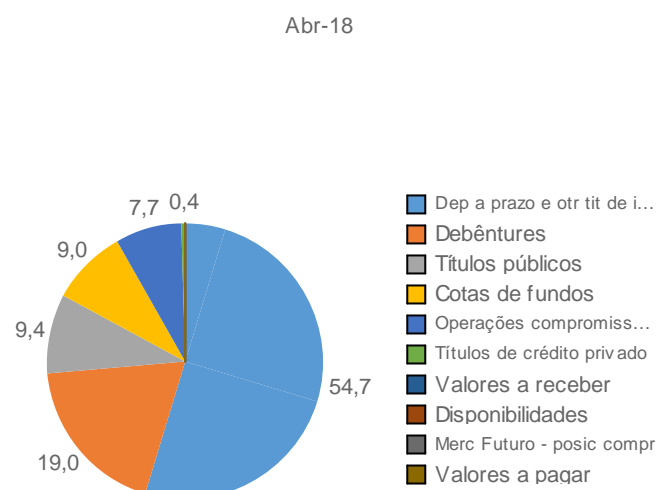
Retornos (%) (até 30/04/2018)

| | nov 2017 | dez 2017 | jan 2018 | fev 2018 | mar 2018 | abr 2018 | 2016 | 2017 | 2018 | 12m | 24m | 36m | do início |
|---------|----------|----------|----------|----------|----------|----------|-------|-------|-------|-------|-------|-------|-----------|
| ● FUNDO | 0,56 | 0,52 | 0,52 | 0,46 | 0,51 | 0,45 | 13,66 | 10,23 | 1,95 | 8,09 | 23,09 | 39,88 | 563,42 |
| ● CDI | 0,57 | 0,54 | 0,58 | 0,46 | 0,53 | 0,52 | 14,00 | 9,93 | 2,11 | 8,10 | 22,64 | 39,62 | 540,56 |
| ● IBOV | -3,15 | 6,16 | 11,14 | 0,52 | 0,01 | 0,88 | 38,94 | 26,86 | 12,71 | 31,67 | 59,74 | 53,15 | 771,17 |

Retorno Acumulado (252 dias)



Composição da Carteira (por tipo de Investimento)



Perfil de Retornos (Últ. 12 meses)

| | |
|--------------------------|-------|
| Meses Positivos | 12 |
| Meses Negativos | 0 |
| Maior Retorno Mensal (%) | 1,02 |
| Menor Retorno Mensal (%) | 0,45 |
| Retorno Acumulado (%) | 8,09 |
| Volatilidade | 0,19 |
| Sharpe | -0,12 |
| VAR de 1 mês - 95% (%) | 0,09 |

As informações contidas neste material são de caráter exclusivamente informativo. Fundos de Investimento não contam com garantia do administrador do fundo, do gestor da carteira, de qualquer mecanismo de seguro ou ainda, do Fundo Garantidor de Crédito - FGC. A rentabilidade obtida no passado não representa garantia de rentabilidade futura. Ao investidor é recomendada a leitura cuidadosa do prospecto e do regulamento do fundo ao aplicar seus recursos. Para a avaliação da performance do fundo de investimento, é recomendável uma análise de, no mínimo, 12 (doze) meses. O Sistema Economática é uma ferramenta para auxiliar o trabalho do analista e não contém nada que por si só deva ser interpretado como uma recomendação de investimento.

Características

| | |
|----------------------|-------------------------------------|
| CNPJ | 09326708000101 |
| Início do Fundo | 11/07/2008 |
| Código Anbima | 212873 |
| Classificação Anbima | Renda Fixa Duração Alta Soberano |
| Gestão | Sul America Investimentos Gestor... |
| Custodiante | Banco Bradesco S.A. |
| Administrador | Sul America Investimentos Dtm |
| Taxa máx. adm. (%) | 0,40 |
| Taxa performance | 20% que exceder 100% do Outros |

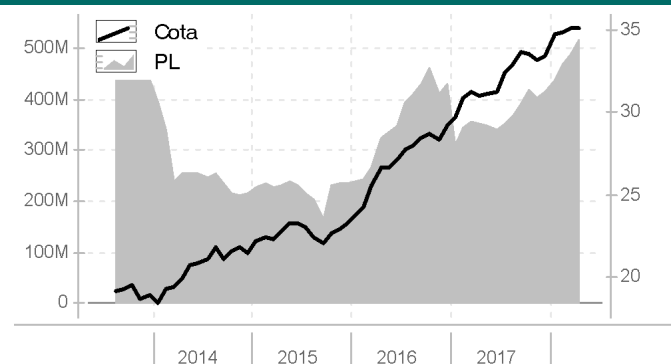
| | |
|--------------------------------|------------|
| Data da Última Cotação | 04/05/2018 |
| Cota | 35,16 |
| Patrimônio Líquido (R\$ 000) | 518.472 |
| Patrimônio Médio 12m (R\$ 000) | 412.943 |

| | |
|--------------------------|------------------|
| Alavancado | Não |
| Investimento no Exterior | Não se Aplica |
| Investidor qualificado | Não |
| Tipo de investidor | Não Há Restrição |
| Resolução 3792 | Sim |
| Resolução 3922 | Sim |

Condições de Investimentos

| | |
|----------------------------|-------|
| Aplicação inicial mínima | 5.000 |
| Aplicação adicional mínima | 2.500 |
| Resgate mínimo | 2.500 |
| Saldo mínimo | 2.500 |
| Prazo emissão de cotas | D+000 |
| Prazo conversão resgate | D+001 |
| Prazo pgto resgate | D+002 |
| Benchmark | IMA-B |

Patrimônio Líquido (R\$) X Valor da Cota



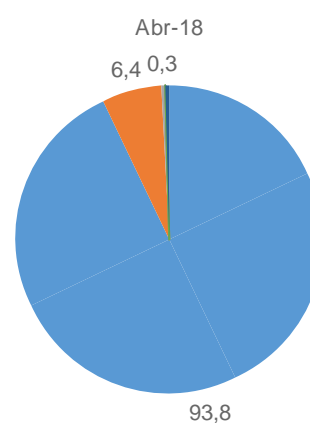
Retornos (%) (até 30/04/2018)

| | nov 2017 | dez 2017 | jan 2018 | fev 2018 | mar 2018 | abr 2018 | 2016 | 2017 | 2018 | 12m | 24m | 36m | do início |
|---------|----------|----------|----------|----------|----------|----------|-------|-------|-------|-------|-------|-------|-----------|
| ● FUNDO | -1,14 | 0,61 | 4,08 | 0,45 | 0,71 | -0,08 | 25,54 | 14,51 | 5,21 | 13,18 | 32,23 | 54,48 | 251,60 |
| ● CDI | 0,57 | 0,54 | 0,58 | 0,46 | 0,53 | 0,52 | 14,00 | 9,93 | 2,11 | 8,10 | 22,64 | 39,62 | 168,81 |
| ● IBOV | -3,15 | 6,16 | 11,14 | 0,52 | 0,01 | 0,88 | 38,94 | 26,86 | 12,71 | 31,67 | 59,74 | 53,15 | 43,17 |

Retorno Acumulado (252 dias)



Composição da Carteira (por tipo de Investimento)



Perfil de Retornos (Últ. 12 meses)

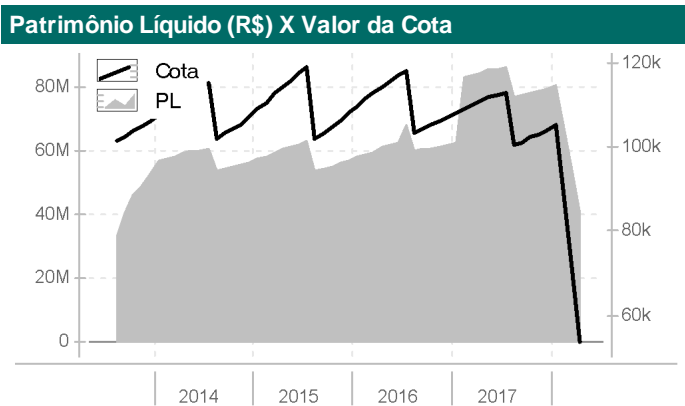
| | |
|--------------------------|-------|
| Meses Positivos | 9 |
| Meses Negativos | 3 |
| Maior Retorno Mensal (%) | 4,08 |
| Menor Retorno Mensal (%) | -1,14 |
| Retorno Acumulado (%) | 13,18 |
| Volatilidade | 9,02 |
| Sharpe | 0,58 |
| VAR de 1 mês - 95% (%) | 4,18 |

- Títulos públicos
- Operações compromissadas
- Merc Futuro - posic vend
- Valores a receber
- Disponibilidades
- Valores a pagar
- Merc Futuro - posic compr

As informações contidas neste material são de caráter exclusivamente informativo. Fundos de Investimento não contam com garantia do administrador do fundo, do gestor da carteira, de qualquer mecanismo de seguro ou ainda, do Fundo Garantidor de Crédito - FGC. A rentabilidade obtida no passado não representa garantia de rentabilidade futura. Ao investidor é recomendada a leitura cuidadosa do prospecto e do regulamento do fundo ao aplicar seus recursos. Para a avaliação da performance do fundo de investimento, é recomendável uma análise de, no mínimo, 12 (doze) meses. O Sistema Economática é uma ferramenta para auxiliar o trabalho do analista e não contém nada que por si só deva ser interpretado como uma recomendação de investimento.

| Características | |
|--------------------------------|-------------------------------------|
| CNPJ | 09257784000102 |
| Início do Fundo | 02/07/2013 |
| Código Anbima | 343110 |
| Classificação Anbima | FIDC Fomento Mercantil |
| Gestão | Sul Brasil Gestora de Ativos Ltda |
| Custodiante | - |
| Administrador | Socopa Sociedade Corretora Paulista |
| Taxa máx. adm. (%) | 0,60 |
| Taxa performance | - |
| Data da Última Cotação | 03/05/2018 |
| Cota | 53.571 |
| Patrimônio Líquido (R\$ 000) | 40.798 |
| Patrimônio Médio 12m (R\$ 000) | 74.060 |
| Alavancado | Não |
| Investimento no Exterior | Não se Aplica |
| Investidor qualificado | Não |
| Tipo de investidor | Não Há Restrição |
| Resolução 3792 | - |
| Resolução 3922 | - |

| Condições de Investimentos | |
|----------------------------|---------------|
| Aplicação inicial mínima | 100.000 |
| Aplicação adicional mínima | 0 |
| Resgate mínimo | 0 |
| Saldo mínimo | 0 |
| Prazo emissão de cotas | D+000 |
| Prazo conversão resgate | D+000 |
| Prazo pgto resgate | D+000 |
| Benchmark | Não se Aplica |



| Retornos (%) (até 30/04/2018) | | | | | | | | | | | | | |
|-------------------------------|----------|----------|----------|----------|----------|----------|-------|-------|--------|--------|--------|--------|-----------|
| | nov 2017 | dez 2017 | jan 2018 | fev 2018 | mar 2018 | abr 2018 | 2016 | 2017 | 2018 | 12m | 24m | 36m | do início |
| ● FUNDO | 0,89 | 0,77 | 1,19 | -16,03 | -19,64 | -24,56 | -0,99 | -2,87 | -48,49 | -51,67 | -53,09 | -53,24 | -46,43 |
| ● CDI | 0,57 | 0,54 | 0,58 | 0,46 | 0,53 | 0,52 | 14,00 | 9,93 | 2,11 | 8,10 | 22,64 | 39,62 | 67,67 |
| ● IBOV | -3,15 | 6,16 | 11,14 | 0,52 | 0,01 | 0,88 | 38,94 | 26,86 | 12,71 | 31,67 | 59,74 | 53,15 | 90,40 |



Composição da Carteira (por tipo de Investimento)

| Perfil de Retornos (Últ. 12 meses) | |
|------------------------------------|--------|
| Meses Positivos | 8 |
| Meses Negativos | 4 |
| Maior Retorno Mensal (%) | 1,19 |
| Menor Retorno Mensal (%) | -24,56 |
| Retorno Acumulado (%) | -51,67 |
| Volatilidade | 42,49 |
| Sharpe | -1,37 |
| VAR de 1 mês - 95% (%) | 17,93 |

As informações contidas neste material são de caráter exclusivamente informativo. Fundos de Investimento não contam com garantia do administrador do fundo, do gestor da carteira, de qualquer mecanismo de seguro ou ainda, do Fundo Garantidor de Crédito - FGC. A rentabilidade obtida no passado não representa garantia de rentabilidade futura. Ao investidor é recomendada a leitura cuidadosa do prospecto e do regulamento do fundo ao aplicar seus recursos. Para a avaliação da performance do fundo de investimento, é recomendável uma análise de, no mínimo, 12 (doze) meses. O Sistema Economática é uma ferramenta para auxiliar o trabalho do analista e não contém nada que por si só deva ser interpretado como uma recomendação de investimento.

Características

| | |
|----------------------|--|
| CNPJ | 19412474000179 |
| Início do Fundo | 30/05/2014 |
| Código Anbima | 368245 |
| Classificação Anbima | Fundos de Participações |
| Gestão | BRZ Investimentos Ltda |
| Custodiante | - |
| Administrador | BB DtvM S.A |
| Taxa máx. adm. (%) | 2,00 |
| Taxa performance | TP=(VD-(CI-CA))x % que irá variar d... |

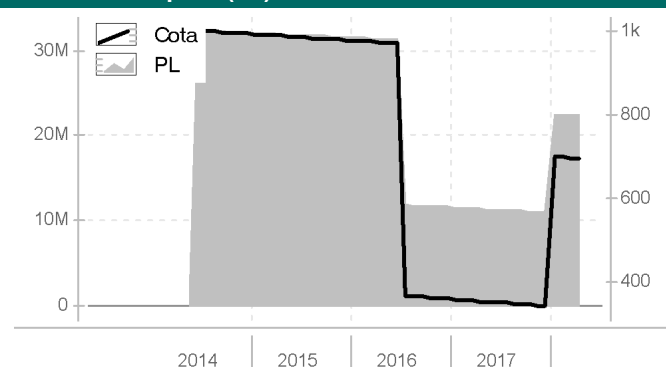
| | |
|--------------------------------|------------|
| Data da Última Cotação | 03/05/2018 |
| Cota | 695,22 |
| Patrimônio Líquido (R\$ 000) | 22.386 |
| Patrimônio Médio 12m (R\$ 000) | 14.937 |

| | |
|--------------------------|------------------|
| Alavancado | Não |
| Investimento no Exterior | Não se Aplica |
| Investidor qualificado | Não |
| Tipo de investidor | Não Há Restrição |
| Resolução 3792 | - |
| Resolução 3922 | - |

Condições de Investimentos

| | |
|----------------------------|---------------|
| Aplicação inicial mínima | 1.000.000 |
| Aplicação adicional mínima | 0 |
| Resgate mínimo | 0 |
| Saldo mínimo | 0 |
| Prazo emissão de cotas | Não se aplica |
| Prazo conversão resgate | Não se aplica |
| Prazo pgto resgate | Não se aplica |
| Benchmark | Não se Aplica |

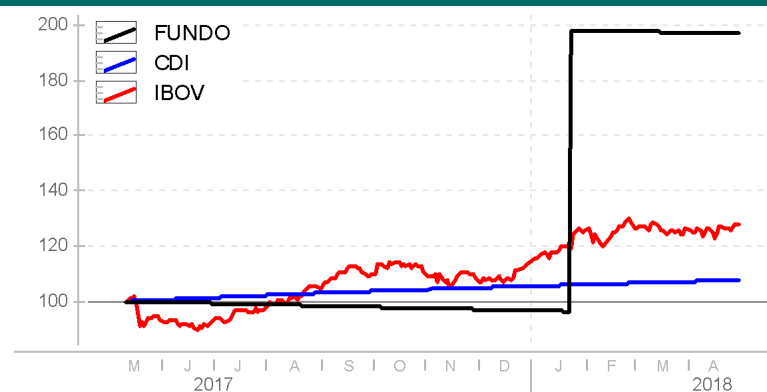
Patrimônio Líquido (R\$) X Valor da Cota



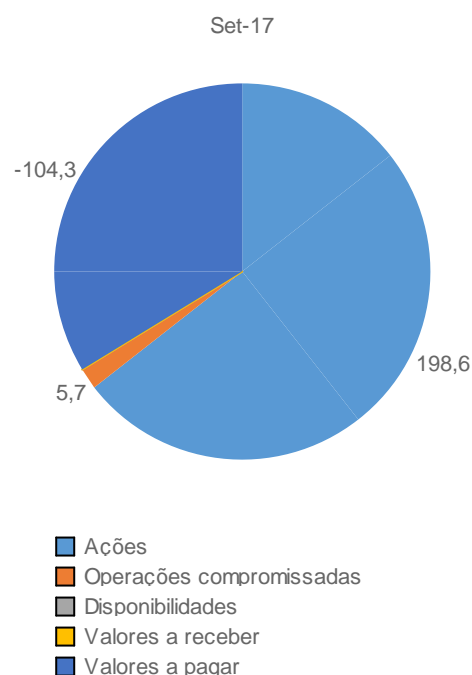
Retornos (%) (até 30/04/2018)

| | nov 2017 | dez 2017 | jan 2018 | fev 2018 | mar 2018 | abr 2018 | 2016 | 2017 | 2018 | 12m | 24m | 36m | do início |
|---------|----------|----------|----------|----------|----------|----------|--------|-------|--------|-------|--------|--------|-----------|
| ● FUNDO | -0,43 | -0,43 | 104,77 | -0,20 | -0,23 | -0,23 | -63,26 | -5,06 | 103,44 | 96,43 | -28,68 | -29,78 | -30,48 |
| ● CDI | 0,57 | 0,54 | 0,58 | 0,46 | 0,53 | 0,52 | 14,00 | 9,93 | 2,11 | 8,10 | 22,64 | 39,62 | 54,22 |
| ● IBOV | -3,15 | 6,16 | 11,14 | 0,52 | 0,01 | 0,88 | 38,94 | 26,86 | 12,71 | 31,67 | 59,74 | 53,15 | 68,07 |

Retorno Acumulado (252 dias)



Composição da Carteira (por tipo de Investimento)



Perfil de Retornos (Últ. 12 meses)

| | |
|--------------------------|--------|
| Meses Positivos | 1 |
| Meses Negativos | 11 |
| Maior Retorno Mensal (%) | 104,77 |
| Menor Retorno Mensal (%) | -0,53 |
| Retorno Acumulado (%) | 96,43 |
| Volatilidade | 72,22 |
| Sharpe | 1,47 |
| VAR de 1 mês - 95% (%) | 50,09 |

As informações contidas neste material são de caráter exclusivamente informativo. Fundos de Investimento não contam com garantia do administrador do fundo, do gestor da carteira, de qualquer mecanismo de seguro ou ainda, do Fundo Garantidor de Crédito - FGC. A rentabilidade obtida no passado não representa garantia de rentabilidade futura. Ao investidor é recomendada a leitura cuidadosa do prospecto e do regulamento do fundo ao aplicar seus recursos. Para a avaliação da performance do fundo de investimento, é recomendável uma análise de, no mínimo, 12 (doze) meses. O Sistema Economática é uma ferramenta para auxiliar o trabalho do analista e não contém nada que por si só deva ser interpretado como uma recomendação de investimento.

Características

| | |
|----------------------|---------------------------------------|
| CNPJ | 07488106000125 |
| Início do Fundo | 19/09/2005 |
| Código Anbima | 150207 |
| Classificação Anbima | Ações Dividendos |
| Gestão | Vinci Equities Gestora de Recursos... |
| Custodiante | Banco Bradesco S.A. |
| Administrador | Bem Dtm |
| Taxa máx. adm. (%) | 2,00 |
| Taxa performance | 20% que exceder 100% do Ibovespa... |

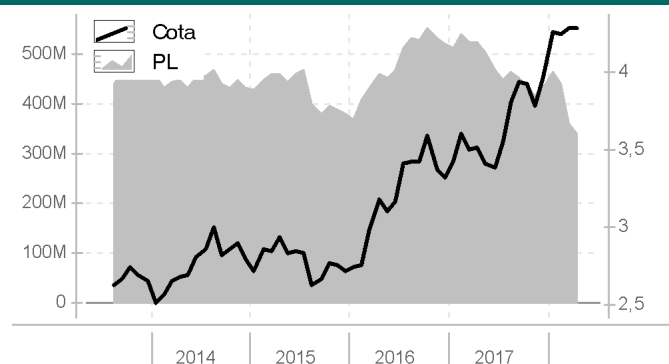
| | |
|--------------------------------|------------|
| Data da Última Cotação | 04/05/2018 |
| Cota | 4,2779 |
| Patrimônio Líquido (R\$ 000) | 340.032 |
| Patrimônio Médio 12m (R\$ 000) | 435.427 |

| | |
|--------------------------|------------------|
| Alavancado | Não |
| Investimento no Exterior | Não se Aplica |
| Investidor qualificado | Inv. Qualificado |
| Tipo de investidor | Não Há Restrição |
| Resolução 3792 | Sim |
| Resolução 3922 | Sim |

Condições de Investimentos

| | |
|----------------------------|---------------------|
| Aplicação inicial mínima | 50.000 |
| Aplicação adicional mínima | 0 |
| Resgate mínimo | 0 |
| Saldo mínimo | 20.000 |
| Prazo emissão de cotas | D+001 |
| Prazo conversão resgate | D+001 |
| Prazo pgto resgate | D+004 |
| Benchmark | IBOVESPA FECHAMENTO |

Patrimônio Líquido (R\$) X Valor da Cota



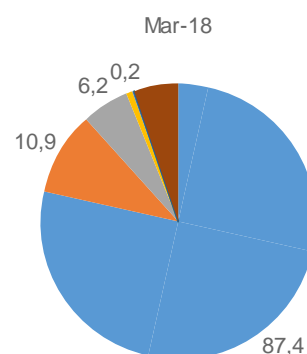
Retornos (%) (até 30/04/2018)

| | nov 2017 | dez 2017 | jan 2018 | fev 2018 | mar 2018 | abr 2018 | 2016 | 2017 | 2018 | 12m | 24m | 36m | do início |
|---------|----------|----------|----------|----------|----------|----------|-------|-------|-------|-------|-------|-------|-----------|
| ● FUNDO | -3,63 | 4,83 | 7,48 | -0,28 | 0,78 | 0,09 | 22,27 | 19,20 | 8,11 | 21,78 | 34,71 | 45,88 | 327,79 |
| ● CDI | 0,57 | 0,54 | 0,58 | 0,46 | 0,53 | 0,52 | 14,00 | 9,93 | 2,11 | 8,10 | 22,64 | 39,62 | 284,06 |
| ● IBOV | -3,15 | 6,16 | 11,14 | 0,52 | 0,01 | 0,88 | 38,94 | 26,86 | 12,71 | 31,67 | 59,74 | 53,15 | 186,33 |

Retorno Acumulado (252 dias)



Composição da Carteira (por tipo de Investimento)



Perfil de Retornos (Últ. 12 meses)

| | |
|--------------------------|-------|
| Meses Positivos | 7 |
| Meses Negativos | 5 |
| Maior Retorno Mensal (%) | 7,48 |
| Menor Retorno Mensal (%) | -3,63 |
| Retorno Acumulado (%) | 21,78 |
| Volatilidade | 16,18 |
| Sharpe | 0,89 |
| VAR de 1 mês - 95% (%) | 7,55 |

- Ações
- Cert ou rec de dep de val mob
- Valores a receber
- Cotas de fundos
- Otr VM req na CVM obj of pub
- Emprest -acoes e TVM cedid
- Disponibilidades
- Valores a pagar

As informações contidas neste material são de caráter exclusivamente informativo. Fundos de Investimento não contam com garantia do administrador do fundo, do gestor da carteira, de qualquer mecanismo de seguro ou ainda, do Fundo Garantidor de Crédito - FGC. A rentabilidade obtida no passado não representa garantia de rentabilidade futura. Ao investidor é recomendada a leitura cuidadosa do prospecto e do regulamento do fundo ao aplicar seus recursos. Para a avaliação da performance do fundo de investimento, é recomendável uma análise de, no mínimo, 12 (doze) meses. O Sistema Economática é uma ferramenta para auxiliar o trabalho do analista e não contém nada que por si só deva ser interpretado como uma recomendação de investimento.

Características

| | |
|----------------------|------------------------------------|
| CNPJ | 14491564000189 |
| Início do Fundo | 05/09/2013 |
| Código Anbima | 348678 |
| Classificação Anbima | Multimercados Juros e Moedas |
| Gestão | Votorantim Asset |
| Custodiante | Votorantim Asset Management Dtv... |
| Administrador | Votorantim Asset |
| Taxa máx. adm. (%) | 0,35 |
| Taxa performance | - |

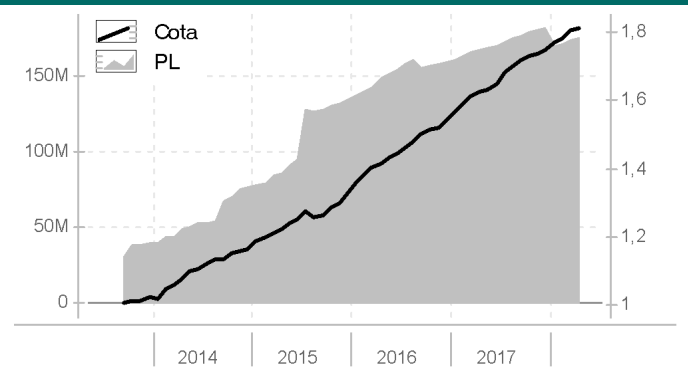
| | |
|--------------------------------|------------|
| Data da Última Cotação | 04/05/2018 |
| Cota | 1,8117 |
| Patrimônio Líquido (R\$ 000) | 174.739 |
| Patrimônio Médio 12m (R\$ 000) | 174.268 |

| | |
|--------------------------|------------------|
| Alavancado | Não |
| Investimento no Exterior | Não se Aplica |
| Investidor qualificado | Inv. Qualificado |
| Tipo de investidor | Não Há Restrição |
| Resolução 3792 | - |
| Resolução 3922 | - |

Condições de Investimentos

| | |
|----------------------------|---------|
| Aplicação inicial mínima | 100.000 |
| Aplicação adicional mínima | 10.000 |
| Resgate mínimo | 10.000 |
| Saldo mínimo | 100.000 |
| Prazo emissão de cotas | D+000 |
| Prazo conversão resgate | D+360 |
| Prazo pgto resgate | D+361 |
| Benchmark | CDI |

Patrimônio Líquido (R\$) X Valor da Cota



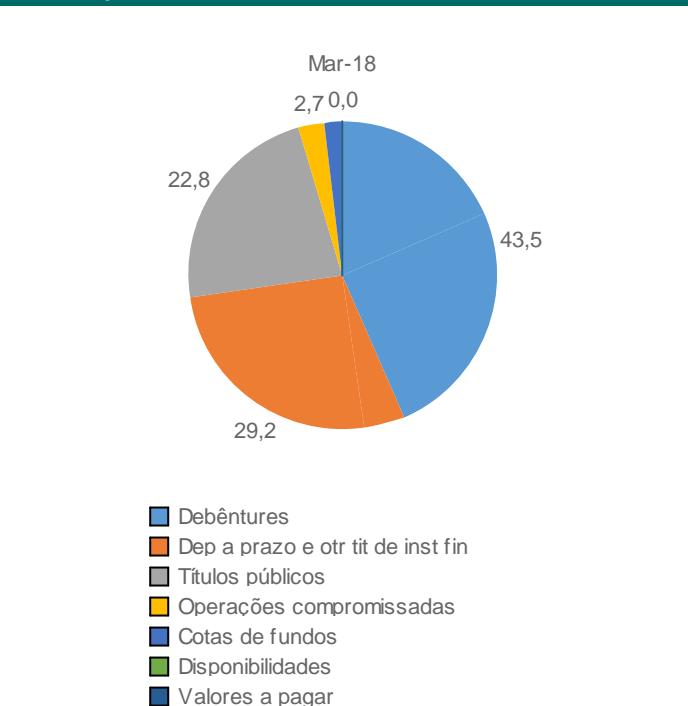
Retornos (%) (até 30/04/2018)

| | nov 2017 | dez 2017 | jan 2018 | fev 2018 | mar 2018 | abr 2018 | 2016 | 2017 | 2018 | 12m | 24m | 36m | do início |
|---------|----------|----------|----------|----------|----------|----------|-------|-------|-------|-------|-------|-------|-----------|
| ● FUNDO | 0,40 | 0,48 | 1,22 | 0,66 | 1,32 | 0,48 | 16,19 | 13,28 | 3,73 | 11,47 | 28,05 | 47,95 | 81,17 |
| ● CDI | 0,57 | 0,54 | 0,58 | 0,46 | 0,53 | 0,52 | 14,00 | 9,93 | 2,11 | 8,10 | 22,64 | 39,62 | 65,22 |
| ● IBOV | -3,15 | 6,16 | 11,14 | 0,52 | 0,01 | 0,88 | 38,94 | 26,86 | 12,71 | 31,67 | 59,74 | 53,15 | 64,50 |

Retorno Acumulado (252 dias)



Composição da Carteira (por tipo de Investimento)



Perfil de Retornos (Últ. 12 meses)

| | |
|--------------------------|-------|
| Meses Positivos | 12 |
| Meses Negativos | 0 |
| Maior Retorno Mensal (%) | 2,08 |
| Menor Retorno Mensal (%) | 0,40 |
| Retorno Acumulado (%) | 11,47 |
| Volatilidade | 1,55 |
| Sharpe | 2,03 |
| VAR de 1 mês - 95% (%) | 0,73 |

As informações contidas neste material são de caráter exclusivamente informativo. Fundos de Investimento não contam com garantia do administrador do fundo, do gestor da carteira, de qualquer mecanismo de seguro ou ainda, do Fundo Garantidor de Crédito - FGC. A rentabilidade obtida no passado não representa garantia de rentabilidade futura. Ao investidor é recomendada a leitura cuidadosa do prospecto e do regulamento do fundo ao aplicar seus recursos. Para a avaliação da performance do fundo de investimento, é recomendável uma análise de, no mínimo, 12 (doze) meses. O Sistema Economática é uma ferramenta para auxiliar o trabalho do analista e não contém nada que por si só deva ser interpretado como uma recomendação de investimento.

Características

| | |
|----------------------|-----------------------------------|
| CNPJ | 17517577000178 |
| Início do Fundo | 27/08/2013 |
| Código Anbima | 348430 |
| Classificação Anbima | Renda Fixa Duração Livre Soberano |
| Gestão | Western Asset |
| Custodiante | Citibank Dtm SA |
| Administrador | Western Asset |
| Taxa máx. adm. (%) | 0,40 |
| Taxa performance | - |

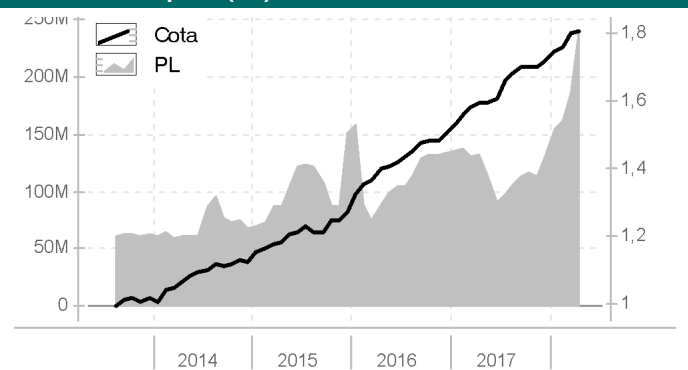
| | |
|--------------------------------|------------|
| Data da Última Cotação | 04/05/2018 |
| Cota | 1,8054 |
| Patrimônio Líquido (R\$ 000) | 240.247 |
| Patrimônio Médio 12m (R\$ 000) | 135.385 |

| | |
|--------------------------|------------------|
| Alavancado | Não |
| Investimento no Exterior | Não se Aplica |
| Investidor qualificado | Não |
| Tipo de investidor | Não Há Restrição |
| Resolução 3792 | Sim |
| Resolução 3922 | Sim |

Condições de Investimentos

| | |
|----------------------------|----------|
| Aplicação inicial mínima | 25.000 |
| Aplicação adicional mínima | 0 |
| Resgate mínimo | 0 |
| Saldo mínimo | 0 |
| Prazo emissão de cotas | D+000 |
| Prazo conversão resgate | D+000 |
| Prazo pgto resgate | D+001 |
| Benchmark | IMA-B 5+ |

Patrimônio Líquido (R\$) X Valor da Cota



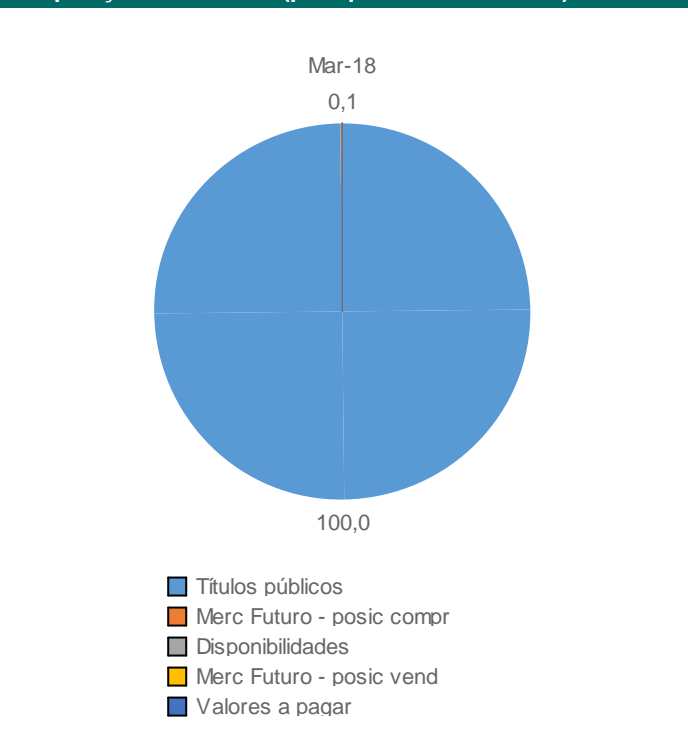
Retornos (%) (até 30/04/2018)

| | nov 2017 | dez 2017 | jan 2018 | fev 2018 | mar 2018 | abr 2018 | 2016 | 2017 | 2018 | 12m | 24m | 36m | do início |
|---------|----------|----------|----------|----------|----------|----------|-------|-------|-------|-------|-------|-------|-----------|
| ● FUNDO | -0,24 | 1,17 | 1,60 | 0,94 | 2,08 | 0,45 | 18,27 | 14,12 | 5,16 | 13,24 | 29,21 | 52,76 | 80,54 |
| ● CDI | 0,57 | 0,54 | 0,58 | 0,46 | 0,53 | 0,52 | 14,00 | 9,93 | 2,11 | 8,10 | 22,64 | 39,62 | 65,60 |
| ● IBOV | -3,15 | 6,16 | 11,14 | 0,52 | 0,01 | 0,88 | 38,94 | 26,86 | 12,71 | 31,67 | 59,74 | 53,15 | 71,92 |

Retorno Acumulado (252 dias)



Composição da Carteira (por tipo de Investimento)



Perfil de Retornos (Últ. 12 meses)

| | |
|--------------------------|-------|
| Meses Positivos | 10 |
| Meses Negativos | 2 |
| Maior Retorno Mensal (%) | 3,45 |
| Menor Retorno Mensal (%) | -0,24 |
| Retorno Acumulado (%) | 13,24 |
| Volatilidade | 4,94 |
| Sharpe | 1,01 |
| VAR de 1 mês - 95% (%) | 2,31 |

As informações contidas neste material são de caráter exclusivamente informativo. Fundos de Investimento não contam com garantia do administrador do fundo, do gestor da carteira, de qualquer mecanismo de seguro ou ainda, do Fundo Garantidor de Crédito - FGC. A rentabilidade obtida no passado não representa garantia de rentabilidade futura. Ao investidor é recomendada a leitura cuidadosa do prospecto e do regulamento do fundo ao aplicar seus recursos. Para a avaliação da performance do fundo de investimento, é recomendável uma análise de, no mínimo, 12 (doze) meses. O Sistema Economática é uma ferramenta para auxiliar o trabalho do analista e não contém nada que por si só deva ser interpretado como uma recomendação de investimento.

Características

| | |
|----------------------|---------------------------------------|
| CNPJ | 03499367000190 |
| Início do Fundo | 21/03/2000 |
| Código Anbima | 075124 |
| Classificação Anbima | Renda Fixa Duração Livre Grau de I... |
| Gestão | Western Asset |
| Custodiante | Citibank Dtvn SA |
| Administrador | Western Asset |
| Taxa máx. adm. (%) | 0,40 |
| Taxa performance | - |

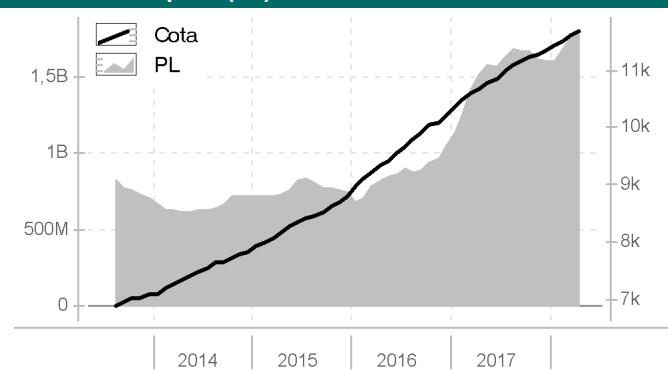
| | |
|--------------------------------|------------|
| Data da Última Cotação | 04/05/2018 |
| Cota | 11.682 |
| Patrimônio Líquido (R\$ 000) | 1.796.486 |
| Patrimônio Médio 12m (R\$ 000) | 1.650.625 |

| | |
|--------------------------|------------------|
| Alavancado | Não |
| Investimento no Exterior | Não se Aplica |
| Investidor qualificado | Não |
| Tipo de investidor | Não Há Restrição |
| Resolução 3792 | Sim |
| Resolução 3922 | Sim |

Condições de Investimentos

| | |
|----------------------------|--------|
| Aplicação inicial mínima | 25.000 |
| Aplicação adicional mínima | 100 |
| Resgate mínimo | 100 |
| Saldo mínimo | 10 |
| Prazo emissão de cotas | D+000 |
| Prazo conversão resgate | D+000 |
| Prazo pgto resgate | D+001 |
| Benchmark | CDI |

Patrimônio Líquido (R\$) X Valor da Cota



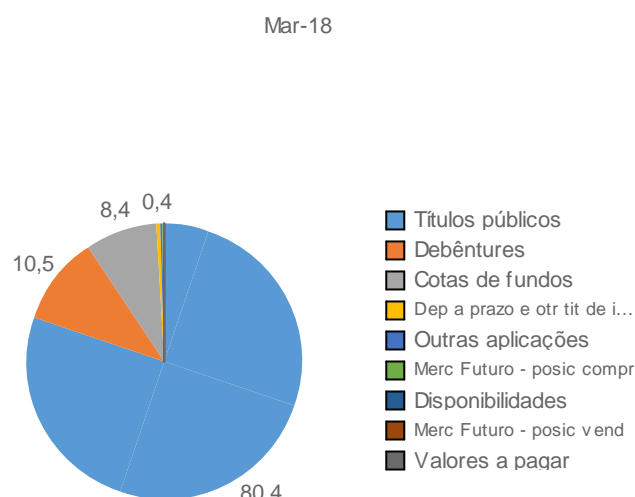
Retornos (%) (até 30/04/2018)

| | nov 2017 | dez 2017 | jan 2018 | fev 2018 | mar 2018 | abr 2018 | 2016 | 2017 | 2018 | 12m | 24m | 36m | do início |
|---------|----------|----------|----------|----------|----------|----------|-------|-------|-------|-------|-------|-------|-----------|
| ● FUNDO | 0,36 | 0,74 | 0,81 | 0,76 | 0,89 | 0,54 | 16,08 | 10,91 | 3,03 | 9,31 | 24,66 | 42,98 | 1.068,19 |
| ● CDI | 0,57 | 0,54 | 0,58 | 0,46 | 0,53 | 0,52 | 14,00 | 9,93 | 2,11 | 8,10 | 22,64 | 39,62 | 884,10 |
| ● IBOV | -3,15 | 6,16 | 11,14 | 0,52 | 0,01 | 0,88 | 38,94 | 26,86 | 12,71 | 31,67 | 59,74 | 53,15 | 369,50 |

Retorno Acumulado (252 dias)



Composição da Carteira (por tipo de Investimento)



Perfil de Retornos (Últ. 12 meses)

| | |
|--------------------------|------|
| Meses Positivos | 12 |
| Meses Negativos | 0 |
| Maior Retorno Mensal (%) | 1,21 |
| Menor Retorno Mensal (%) | 0,36 |
| Retorno Acumulado (%) | 9,31 |
| Volatilidade | 1,29 |
| Sharpe | 0,87 |
| VAR de 1 mês - 95% (%) | 0,61 |

As informações contidas neste material são de caráter exclusivamente informativo. Fundos de Investimento não contam com garantia do administrador do fundo, do gestor da carteira, de qualquer mecanismo de seguro ou ainda, do Fundo Garantidor de Crédito - FGC. A rentabilidade obtida no passado não representa garantia de rentabilidade futura. Ao investidor é recomendada a leitura cuidadosa do prospecto e do regulamento do fundo ao aplicar seus recursos. Para a avaliação da performance do fundo de investimento, é recomendável uma análise de, no mínimo, 12 (doze) meses. O Sistema Economática é uma ferramenta para auxiliar o trabalho do analista e não contém nada que por si só deva ser interpretado como uma recomendação de investimento.

Características

| | |
|----------------------|-----------------|
| CNPJ | 09087523000191 |
| Início do Fundo | 25/06/2010 |
| Código Anbima | 250686 |
| Classificação Anbima | Ações Livre |
| Gestão | Western Asset |
| Custodiante | Citibank Dtm SA |
| Administrador | Western Asset |
| Taxa máx. adm. (%) | 2,50 |
| Taxa performance | - |

| | |
|--------------------------------|------------|
| Data da Última Cotação | 04/05/2018 |
| Cota | 1,5887 |
| Patrimônio Líquido (R\$ 000) | 156.908 |
| Patrimônio Médio 12m (R\$ 000) | 114.509 |

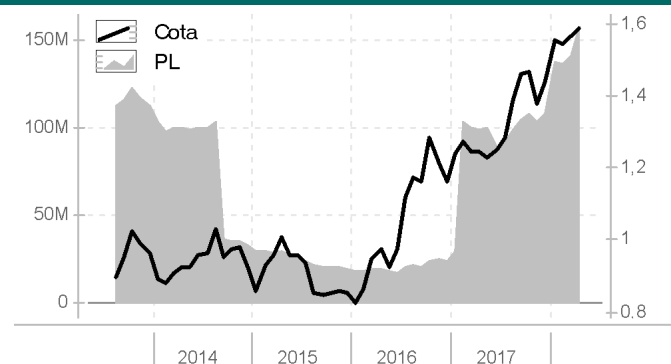
| | |
|--------------------------|------------------|
| Alavancado | Não |
| Investimento no Exterior | Não se Aplica |
| Investidor qualificado | Não |
| Tipo de investidor | Não Há Restrição |
| Resolução 3792 | Sim |
| Resolução 3922 | Sim |

Condições de Investimentos

| | |
|----------------------------|-------|
| Aplicação inicial mínima | 0 |
| Aplicação adicional mínima | 0 |
| Resgate mínimo | 0 |
| Saldo mínimo | 0 |
| Prazo emissão de cotas | D+001 |
| Prazo conversão resgate | D+001 |
| Prazo pgto resgate | D+004 |

| | |
|-----------|---------------|
| Benchmark | Não se Aplica |
|-----------|---------------|

Patrimônio Líquido (R\$) X Valor da Cota



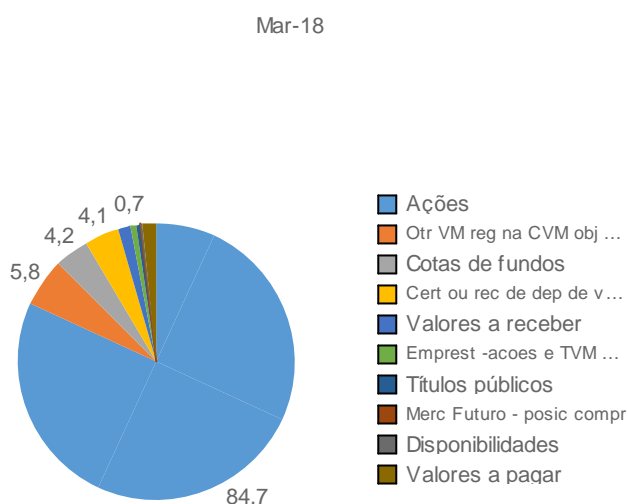
Retornos (%) (até 30/04/2018)

| | nov 2017 | dez 2017 | jan 2018 | fev 2018 | mar 2018 | abr 2018 | 2016 | 2017 | 2018 | 12m | 24m | 36m | do início |
|---------|----------|----------|----------|----------|----------|----------|-------|-------|-------|-------|-------|-------|-----------|
| ● FUNDO | -6,11 | 4,51 | 8,06 | -0,73 | 1,39 | 1,58 | 36,31 | 23,81 | 10,48 | 27,35 | 62,97 | 57,80 | 58,87 |
| ● CDI | 0,57 | 0,54 | 0,58 | 0,46 | 0,53 | 0,52 | 14,00 | 9,93 | 2,11 | 8,10 | 22,64 | 39,62 | 121,16 |
| ● IBOV | -3,15 | 6,16 | 11,14 | 0,52 | 0,01 | 0,88 | 38,94 | 26,86 | 12,71 | 31,67 | 59,74 | 53,15 | 32,85 |

Retorno Acumulado (252 dias)



Composição da Carteira (por tipo de Investimento)



Perfil de Retornos (Últ. 12 meses)

| | |
|--------------------------|-------|
| Meses Positivos | 9 |
| Meses Negativos | 3 |
| Maior Retorno Mensal (%) | 8,29 |
| Menor Retorno Mensal (%) | -6,11 |
| Retorno Acumulado (%) | 27,35 |
| Volatilidade | 16,56 |
| Sharpe | 1,19 |
| VAR de 1 mês - 95% (%) | 7,79 |

As informações contidas neste material são de caráter exclusivamente informativo. Fundos de Investimento não contam com garantia do administrador do fundo, do gestor da carteira, de qualquer mecanismo de seguro ou ainda, do Fundo Garantidor de Crédito - FGC. A rentabilidade obtida no passado não representa garantia de rentabilidade futura. Ao investidor é recomendada a leitura cuidadosa do prospecto e do regulamento do fundo ao aplicar seus recursos. Para a avaliação da performance do fundo de investimento, é recomendável uma análise de, no mínimo, 12 (doze) meses. O Sistema Economática é uma ferramenta para auxiliar o trabalho do analista e não contém nada que por si só deva ser interpretado como uma recomendação de investimento.

Características

| | |
|----------------------|---------------------------------------|
| CNPJ | 16575255000112 |
| Início do Fundo | 01/10/2012 |
| Código Anbima | 316873 |
| Classificação Anbima | Ações Dividendos |
| Gestão | Xp Gestao de Recursos |
| Custodiante | BNY Mellon Banco S.A. |
| Administrador | BNY Mellon Servicos Financeiros Dt... |
| Taxa máx. adm. (%) | 3,00 |
| Taxa performance | - |

| | |
|--------------------------------|------------|
| Data da Última Cotação | 04/05/2018 |
| Cota | 2,1495 |
| Patrimônio Líquido (R\$ 000) | 348.191 |
| Patrimônio Médio 12m (R\$ 000) | 334.489 |

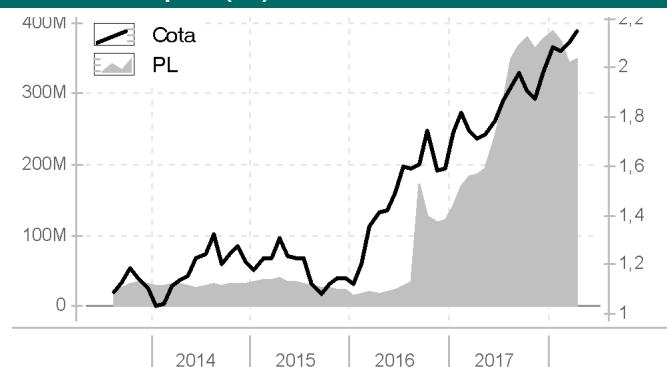
| | |
|--------------------------|------------------|
| Alavancado | Não |
| Investimento no Exterior | Não se Aplica |
| Investidor qualificado | Não |
| Tipo de investidor | Não Há Restrição |
| Resolução 3792 | Sim |
| Resolução 3922 | Sim |

Condições de Investimentos

| | |
|----------------------------|-------|
| Aplicação inicial mínima | 5.000 |
| Aplicação adicional mínima | 1.000 |
| Resgate mínimo | 1.000 |
| Saldo mínimo | 1.000 |
| Prazo emissão de cotas | D+001 |
| Prazo conversão resgate | D+001 |
| Prazo pgto resgate | D+004 |

| | |
|-----------|---------------|
| Benchmark | Não se Aplica |
|-----------|---------------|

Patrimônio Líquido (R\$) X Valor da Cota



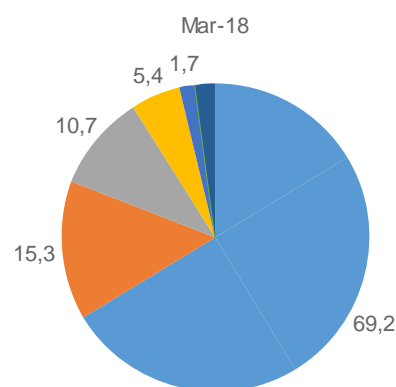
Retornos (%) (até 30/04/2018)

| | nov 2017 | dez 2017 | jan 2018 | fev 2018 | mar 2018 | abr 2018 | 2016 | 2017 | 2018 | 12m | 24m | 36m | do início |
|---------|----------|----------|----------|----------|----------|----------|-------|-------|-------|-------|-------|-------|-----------|
| ● FUNDO | -1,71 | 5,72 | 5,48 | -0,71 | 1,38 | 2,40 | 39,35 | 24,00 | 8,72 | 25,58 | 51,97 | 64,16 | 114,95 |
| ● CDI | 0,57 | 0,54 | 0,58 | 0,46 | 0,53 | 0,52 | 14,00 | 9,93 | 2,11 | 8,10 | 22,64 | 39,62 | 76,42 |
| ● IBOV | -3,15 | 6,16 | 11,14 | 0,52 | 0,01 | 0,88 | 38,94 | 26,86 | 12,71 | 31,67 | 59,74 | 53,15 | 44,56 |

Retorno Acumulado (252 dias)



Composição da Carteira (por tipo de Investimento)



Perfil de Retornos (Últ. 12 meses)

| | |
|--------------------------|-------|
| Meses Positivos | 9 |
| Meses Negativos | 3 |
| Maior Retorno Mensal (%) | 5,72 |
| Menor Retorno Mensal (%) | -3,85 |
| Retorno Acumulado (%) | 25,58 |
| Volatilidade | 15,59 |
| Sharpe | 1,15 |
| VAR de 1 mês - 95% (%) | 7,30 |

As informações contidas neste material são de caráter exclusivamente informativo. Fundos de Investimento não contam com garantia do administrador do fundo, do gestor da carteira, de qualquer mecanismo de seguro ou ainda, do Fundo Garantidor de Crédito - FGC. A rentabilidade obtida no passado não representa garantia de rentabilidade futura. Ao investidor é recomendada a leitura cuidadosa do prospecto e do regulamento do fundo ao aplicar seus recursos. Para a avaliação da performance do fundo de investimento, é recomendável uma análise de, no mínimo, 12 (doze) meses. O Sistema Economática é uma ferramenta para auxiliar o trabalho do analista e não contém nada que por si só deva ser interpretado como uma recomendação de investimento.

Características

| | |
|----------------------|---------------------------------------|
| CNPJ | 11616403000186 |
| Início do Fundo | 12/03/2010 |
| Código Anbima | 244139 |
| Classificação Anbima | Multimercados L/S - Neutro |
| Gestão | Xp Gestao de Recursos |
| Custodiante | BNY Mellon Banco S.A. |
| Administrador | BNY Mellon Servicos Financeiros Dt... |
| Taxa máx. adm. (%) | 2,50 |
| Taxa performance | 20% que exceder 100% do CDI |

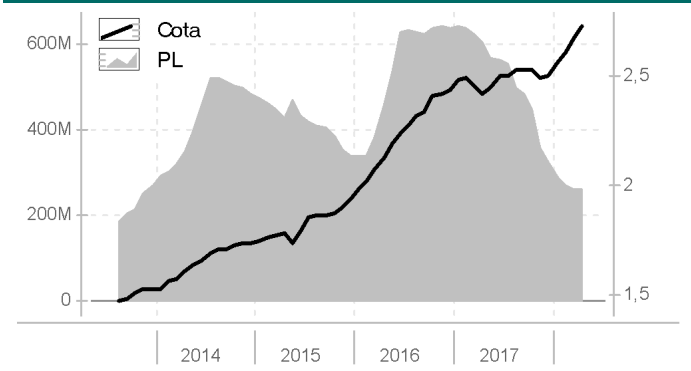
| | |
|--------------------------------|------------|
| Data da Última Cotação | 04/05/2018 |
| Cota | 2,731 |
| Patrimônio Líquido (R\$ 000) | 260.168 |
| Patrimônio Médio 12m (R\$ 000) | 405.753 |

| | |
|--------------------------|------------------|
| Alavancado | Não |
| Investimento no Exterior | Não se Aplica |
| Investidor qualificado | Não |
| Tipo de investidor | Não Há Restrição |
| Resolução 3792 | - |
| Resolução 3922 | Sim |

Condições de Investimentos

| | |
|----------------------------|--------|
| Aplicação inicial mínima | 10.000 |
| Aplicação adicional mínima | 1.000 |
| Resgate mínimo | 1.000 |
| Saldo mínimo | 1.000 |
| Prazo emissão de cotas | D+000 |
| Prazo conversão resgate | D+001 |
| Prazo pgto resgate | D+002 |
| Benchmark | CDI |

Patrimônio Líquido (R\$) X Valor da Cota



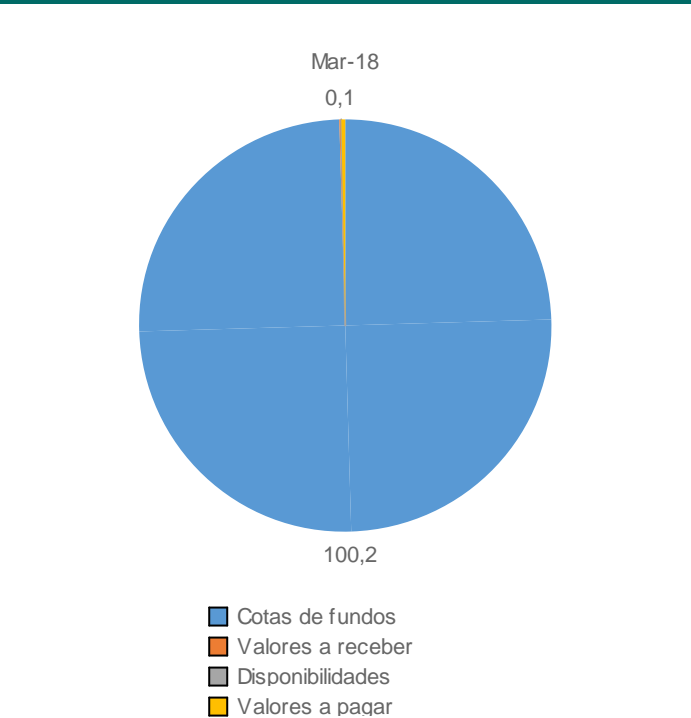
Retornos (%) (até 30/04/2018)

| | nov 2017 | dez 2017 | jan 2018 | fev 2018 | mar 2018 | abr 2018 | 2016 | 2017 | 2018 | 12m | 24m | 36m | do início |
|---------|----------|----------|----------|----------|----------|----------|-------|-------|-------|-------|-------|-------|-----------|
| ● FUNDO | -1,64 | 0,30 | 2,59 | 1,67 | 2,77 | 1,92 | 25,72 | 2,44 | 9,25 | 12,86 | 28,11 | 53,17 | 173,10 |
| ● CDI | 0,57 | 0,54 | 0,58 | 0,46 | 0,53 | 0,52 | 14,00 | 9,93 | 2,11 | 8,10 | 22,64 | 39,62 | 126,77 |
| ● IBOV | -3,15 | 6,16 | 11,14 | 0,52 | 0,01 | 0,88 | 38,94 | 26,86 | 12,71 | 31,67 | 59,74 | 53,15 | 24,19 |

Retorno Acumulado (252 dias)



Composição da Carteira (por tipo de Investimento)



Perfil de Retornos (Últ. 12 meses)

| | |
|--------------------------|-------|
| Meses Positivos | 11 |
| Meses Negativos | 1 |
| Maior Retorno Mensal (%) | 2,77 |
| Menor Retorno Mensal (%) | -1,64 |
| Retorno Acumulado (%) | 12,86 |
| Volatilidade | 4,13 |
| Sharpe | 1,09 |
| VAR de 1 mês - 95% (%) | 1,96 |

As informações contidas neste material são de caráter exclusivamente informativo. Fundos de Investimento não contam com garantia do administrador do fundo, do gestor da carteira, de qualquer mecanismo de seguro ou ainda, do Fundo Garantidor de Crédito - FGC. A rentabilidade obtida no passado não representa garantia de rentabilidade futura. Ao investidor é recomendada a leitura cuidadosa do prospecto e do regulamento do fundo ao aplicar seus recursos. Para a avaliação da performance do fundo de investimento, é recomendável uma análise de, no mínimo, 12 (doze) meses. O Sistema Economática é uma ferramenta para auxiliar o trabalho do analista e não contém nada que por si só deva ser interpretado como uma recomendação de investimento.

Características

| | |
|----------------------|--------------|
| CNPJ | - |
| Início do Fundo | - |
| Código Anbima | BRSTNCNTB0A6 |
| Classificação Anbima | - |
| Gestão | - |
| Custodiante | - |
| Administrador | - |
| Taxa máx. adm. (%) | - |
| Taxa performance | - |

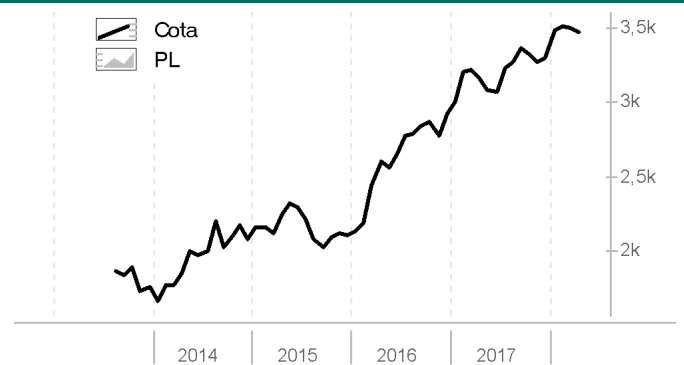
| | |
|--------------------------------|------------|
| Data da Última Cotação | 07/05/2018 |
| Cota | 3.475,03 |
| Patrimônio Líquido (R\$ 000) | - |
| Patrimônio Médio 12m (R\$ 000) | - |

| | |
|--------------------------|---|
| Alavancado | - |
| Investimento no Exterior | - |
| Investidor qualificado | - |
| Tipo de investidor | - |
| Resolução 3792 | - |
| Resolução 3922 | - |

Condições de Investimentos

| | |
|----------------------------|---|
| Aplicação inicial mínima | - |
| Aplicação adicional mínima | - |
| Resgate mínimo | - |
| Saldo mínimo | - |
| Prazo emissão de cotas | - |
| Prazo conversão resgate | - |
| Prazo pgto resgate | - |
| Benchmark | - |

Patrimônio Líquido (R\$) X Valor da Cota



Retornos (%) (até 30/04/2018)

| | nov 2017 | dez 2017 | jan 2018 | fev 2018 | mar 2018 | abr 2018 | 2016 | 2017 | 2018 | 12m | 24m | 36m | do início |
|---------|----------|----------|----------|----------|----------|----------|-------|-------|-------|-------|-------|-------|-----------|
| ● FUNDO | -1,64 | 0,87 | 5,71 | 0,81 | -0,26 | -0,81 | 38,10 | 12,92 | 5,42 | 9,85 | 33,30 | 55,18 | 697,76 |
| ● CDI | 0,57 | 0,54 | 0,58 | 0,46 | 0,53 | 0,52 | 14,00 | 9,93 | 2,11 | 8,10 | 22,64 | 39,62 | 355,45 |
| ● IBOV | -3,15 | 6,16 | 11,14 | 0,52 | 0,01 | 0,88 | 38,94 | 26,86 | 12,71 | 31,67 | 59,74 | 53,15 | 276,46 |

Retorno Acumulado (252 dias)



Composição da Carteira (por tipo de Investimento)

Perfil de Retornos (Últ. 12 meses)

| | |
|--------------------------|-------|
| Meses Positivos | 6 |
| Meses Negativos | 6 |
| Maior Retorno Mensal (%) | 5,71 |
| Menor Retorno Mensal (%) | -2,48 |
| Retorno Acumulado (%) | 9,85 |
| Volatilidade | 16,00 |
| Sharpe | 0,19 |
| VAR de 1 mês - 95% (%) | 7,23 |

As informações contidas neste material são de caráter exclusivamente informativo. Fundos de Investimento não contam com garantia do administrador do fundo, do gestor da carteira, de qualquer mecanismo de seguro ou ainda, do Fundo Garantidor de Crédito - FGC. A rentabilidade obtida no passado não representa garantia de rentabilidade futura. Ao investidor é recomendada a leitura cuidadosa do prospecto e do regulamento do fundo ao aplicar seus recursos. Para a avaliação da performance do fundo de investimento, é recomendável uma análise de, no mínimo, 12 (doze) meses. O Sistema Economática é uma ferramenta para auxiliar o trabalho do analista e não contém nada que por si só deva ser interpretado como uma recomendação de investimento.