

CARACTERÍSTICAS

Gestão: BNP Paribas Asset Management
 Administrador: BNP Paribas
 Custodiante: BNP Paribas
 Auditor: Deloitte Touche Tohmatsu
 Taxa de Administração: 0,70%
 Taxa de administração máxima: Não possui
 Taxa de Performance: Não possui
 Índice de Performance: Não possui

PERFIL DO FUNDO

Classificação Quantum: Ações - Ativo
 Classificação Anbima: Ações Investimento no Exterior
 Público Alvo: Investidores qualificados
 Objetivo: Proporcionar valorização de suas cotas.
 Política de investimento: Aplica seus recursos, principalmente, em cotas do BNP PARIBAS US GROWTH I USD ACC (00.002.224/8999-99).

RETORNO (%)

	Início	Ano	12 meses	24 meses	36 meses	dez/21	nov/21	out/21	set/21	ago/21	jul/21	jun/21	mai/21	abr/21	mar/21	fev/21	jan/21
Fundo	1.109,97	34,44	34,69	133,98	227,38	-0,11	0,00	10,90	0,17	3,85	8,06	1,02	-4,20	1,88	1,74	3,51	3,98
% do CDI	694,36	783,64	787,93	1.830,00	1.657,87	-14,70	0,52	2.267,99	39,25	908,53	2.266,58	335,02	-1.571,69	906,21	878,72	2.605,48	2.660,42
CDI	159,86	4,40	4,40	7,32	13,72	0,76	0,59	0,48	0,44	0,42	0,36	0,30	0,27	0,21	0,20	0,13	0,15
Dólar	216,03	7,39	7,39	37,64	44,02	-0,70	-0,41	3,74	5,76	0,42	2,39	-4,40	-3,17	-5,16	3,02	0,99	5,37
Euro	175,46	-0,89	-1,13	39,64	42,40	-0,12	-2,93	3,51	3,77	-0,12	2,52	-7,38	-1,56	-2,84	-0,34	0,92	4,32
Ibovespa	57,22	-11,93	-11,93	-10,05	19,27	2,85	-1,53	-6,74	-6,57	-2,48	-3,94	0,46	6,16	1,94	6,00	-4,37	-3,32
IGP-M	157,20	17,78	17,83	45,32	55,55	0,87	0,02	0,64	-0,64	0,66	0,78	0,60	4,10	1,51	2,94	2,53	2,58

GRÁFICOS

Patrimônio Líquido (R\$ Milhões) - 28/07/2010 a 31/12/2021 (diária)



Retorno Acumulado - 28/07/2010 a 31/12/2021 (diária)



Fundo

Fundo

CDI

HISTÓRICO

PL Médio 12 meses: R\$ 420.419.792,54
 Início do Fundo: 27/07/2010
 Máximo Retorno Mensal: 18,08% (abr/2020)
 Mínimo Retorno Mensal: -16,82% (out/2018)
 Nº de Meses com Retorno Positivo: 92
 Nº de Meses com Retorno Negativo: 45
 Retorno Acumulado Desde o Início: 1.109,97%
 Volatilidade Desde o Início: 19,47%

INFORMAÇÕES OPERACIONAIS

Aplicação mínima: R\$ 25.000,00
 Movimentação mínima: R\$ 5.000,00
 Saldo mínimo: R\$ 0,00
 Contato: mesadeatendimento@br.bnpparibas.com
 Disponibilidade dos recursos aplicados: D+0
 Conversão de cota para aplicação: D+1 du
 Conversão de cota para resgate: D+1 du
 Disponibilidade dos recursos resgatados: D+5 du

As informações foram obtidas a partir de fontes públicas ou privadas consideradas confiáveis, cuja responsabilidade pela correção e veracidade não é assumida pela QUANTUM, pelo titular desta marca ou por qualquer das empresas de seu grupo empresarial. As informações disponíveis, não devem ser entendidas como colocação, distribuição ou oferta de fundo de investimento ou qualquer outro valor mobiliário. Fundos de investimento não contam com a garantia do Administrador do fundo, Gestor da carteira, de qualquer mecanismo de seguro ou, ainda, do Fundo Garantidor de Créditos - FGC. Rentabilidade obtida no passado não representa garantia de rentabilidade futura. As estratégias com derivativos, utilizadas como parte da política de investimento de fundos de investimento, podem resultar em significativas perdas para seus cotistas superiores ao capital aplicado e a consequente obrigação do cotista de aportar recursos adicionais para cobrir o prejuízo do fundo. Ao investidor é recomendada a leitura cuidadosa do prospecto e regulamento do fundo de investimento ao aplicar seus recursos. Para avaliação da performance de um fundo de investimento, é recomendável a análise de, no mínimo, 12 (doze) meses. Os valores exibidos estão em Real (BRL). Para os cálculos foram utilizadas observações Diárias. Fonte: Quantum Axis.

CARACTERÍSTICAS

Gestão: AZ Quest Investimentos
 Administrador: BEM DTVM
 Custodiante: Banco Bradesco
 Auditor: KPMG
 Taxa de Administração: 2,00%
 Taxa de administração máxima: 2,50%
 Taxa de Performance: 20,00%
 Índice de Performance: 100% do SMLL

PERFIL DO FUNDO

Classificação Quantum: Ações - Ativo
 Classificação Anbima: Ações Livre
 Público Alvo: Investidores em geral
 Objetivo: Obter rentabilidade superior à variação do SMLL.
 Política de investimento: Aplica, no mínimo, 95% dos seus recursos em cotas do AZ QUEST SMALL MID CAPS MASTER FI AÇÕES, CNPJ: 11.403.884/0001-41.

RETORNO (%)

	Início	Ano	12 meses	24 meses	36 meses	dez/21	nov/21	out/21	set/21	ago/21	jul/21	jun/21	mai/21	abr/21	mar/21	fev/21	jan/21
Fundo	523,31	-9,66	-9,67	-13,13	30,93	2,31	-3,98	-6,61	-4,19	-5,06	-4,44	1,61	4,68	6,93	0,73	0,81	-1,91
% do CDI	302,38	-219,81	-219,58	-179,41	225,52	303,12	-678,59	-1.376,96	-955,98	-1.193,11	-1.249,46	527,63	1.750,64	3.335,89	369,24	601,61	-1.280,07
CDI	173,06	4,40	4,40	7,32	13,72	0,76	0,59	0,48	0,44	0,42	0,36	0,30	0,27	0,21	0,20	0,13	0,15
Dólar	220,50	7,39	7,39	37,64	44,02	-0,70	-0,41	3,74	5,76	0,42	2,39	-4,40	-3,17	-5,16	3,02	0,99	5,37
Euro	153,26	-0,89	-1,13	39,64	42,40	-0,12	-2,93	3,51	3,77	-0,12	2,52	-7,38	-1,56	-2,84	-0,34	0,92	4,32
Ibovespa	52,83	-11,93	-11,93	-10,05	19,27	2,85	-1,53	-6,74	-6,57	-2,48	-3,94	0,46	6,16	1,94	6,00	-4,37	-3,32
IGP-M	172,15	17,78	17,83	45,32	55,55	0,87	0,02	0,64	-0,64	0,66	0,78	0,60	4,10	1,51	2,94	2,53	2,58

GRÁFICOS

Patrimônio Líquido (R\$ Milhões) - 31/12/2009 a 31/12/2021 (diária)



Retorno Acumulado - 31/12/2009 a 31/12/2021 (diária)



■ Fundo

■ Fundo

■ CDI

HISTÓRICO

PL Médio 12 meses: R\$ 1.555.401.043,08
 Início do Fundo: 30/12/2009
 Máximo Retorno Mensal: 14,87% (out/2018)
 Mínimo Retorno Mensal: -37,75% (mar/2020)
 Nº de Meses com Retorno Positivo: 96
 Nº de Meses com Retorno Negativo: 48
 Retorno Acumulado Desde o Início: 523,31%
 Volatilidade Desde o Início: 20,37%

INFORMAÇÕES OPERACIONAIS

Aplicação mínima: R\$ 1.000,00
 Movimentação mínima: R\$ 500,00
 Saldo mínimo: R\$ 500,00
 Contato: faleconosco@azquest.com.br
 Disponibilidade dos recursos aplicados: D+0
 Conversão de cota para aplicação: D+1 du
 Conversão de cota para resgate: D+27
 Disponibilidade dos recursos resgatados: D+29

As informações foram obtidas a partir de fontes públicas ou privadas consideradas confiáveis, cuja responsabilidade pela correção e veracidade não é assumida pela QUANTUM, pelo titular desta marca ou por qualquer das empresas de seu grupo empresarial. As informações disponíveis, não devem ser entendidas como colocação, distribuição ou oferta de fundo de investimento ou qualquer outro valor mobiliário. Fundos de investimento não contam com a garantia do Administrador do fundo, Gestor da carteira, de qualquer mecanismo de seguro ou, ainda, do Fundo Garantidor de Créditos - FGC. Rentabilidade obtida no passado não representa garantia de rentabilidade futura. As estratégias com derivativos, utilizadas como parte da política de investimento de fundos de investimento, podem resultar em significativas perdas para seus cotistas superiores ao capital aplicado e a consequente obrigação do cotista de aportar recursos adicionais para cobrir o prejuízo do fundo. Ao investidor é recomendada a leitura cuidadosa do prospecto e regulamento do fundo de investimento ao aplicar seus recursos. Para avaliação da performance de um fundo de investimento, é recomendável a análise de, no mínimo, 12 (doze) meses. Os valores exibidos estão em Real (BRL). Para os cálculos foram utilizadas observações Diárias. Fonte: Quantum Axis.

CARACTERÍSTICAS

Gestão: BB Gestão de Recursos DTVM
 Administrador: BB Gestão de Recursos DTVM
 Custodiante: Banco do Brasil
 Auditor: KPMG
 Taxa de Administração: 1,00%
 Taxa de administração máxima: Não possui
 Taxa de Performance: Não possui
 Índice de Performance: Não possui

PERFIL DO FUNDO

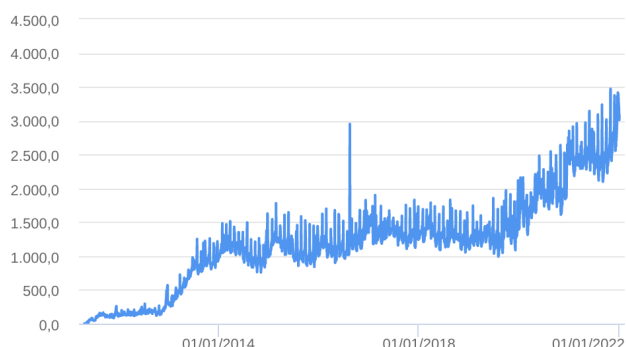
Classificação Quantum: Previdência
 Classificação Anbima: Renda Fixa Simples
 Público Alvo: Exclusivo previdenciário
 Objetivo: Obter ganhos de capital.
 Política de investimento: Aplica seus recursos, principalmente, em fundos de investimento os quais investem, no mínimo, 80% de sua carteira em ativos cuja rentabilidade esteja atrelada à variação da taxa de juros doméstica e/ou de índices de preços.

RETORNO (%)

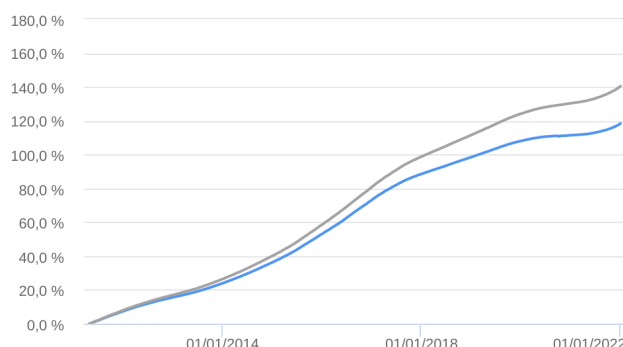
	Início	Ano	12 meses	24 meses	36 meses	dez/21	nov/21	out/21	set/21	ago/21	jul/21	jun/21	mai/21	abr/21	mar/21	fev/21	jan/21
Fundo	118,33	3,27	3,27	4,99	10,04	0,67	0,51	0,40	0,35	0,30	0,25	0,22	0,19	0,11	0,10	0,05	0,08
% do CDI	84,26	74,33	74,28	68,17	73,23	87,65	86,14	82,94	79,41	70,31	69,29	73,59	71,61	52,22	52,69	35,54	52,55
CDI	140,43	4,40	4,40	7,32	13,72	0,76	0,59	0,48	0,44	0,42	0,36	0,30	0,27	0,21	0,20	0,13	0,15
Dólar	252,02	7,39	7,39	37,64	44,02	-0,70	-0,41	3,74	5,76	0,42	2,39	-4,40	-3,17	-5,16	3,02	0,99	5,37
Euro	169,06	-0,89	-1,13	39,64	42,40	-0,12	-2,93	3,51	3,77	-0,12	2,52	-7,38	-1,56	-2,84	-0,34	0,92	4,32
Ibovespa	59,61	-11,93	-11,93	-10,05	19,27	2,85	-1,53	-6,74	-6,57	-2,48	-3,94	0,46	6,16	1,94	6,00	-4,37	-3,32
IGP-M	137,69	17,78	17,83	45,32	55,55	0,87	0,02	0,64	-0,64	0,66	0,78	0,60	4,10	1,51	2,94	2,53	2,58

GRÁFICOS

Patrimônio Líquido (R\$ Milhões) - 29/04/2011 a 31/12/2021 (diária)



Retorno Acumulado - 29/04/2011 a 31/12/2021 (diária)



Fundo

Fundo

CDI

HISTÓRICO

PL Médio 12 meses: R\$ 2.562.938.116,93
 Início do Fundo: 28/04/2011
 Máximo Retorno Mensal: 1,17% (jun/2016)
 Mínimo Retorno Mensal: 0,00% (set/2020)
 Nº de Meses com Retorno Positivo: 127
 Nº de Meses com Retorno Negativo: 1
 Retorno Acumulado Desde o Início: 118,33%
 Volatilidade Desde o Início: 0,23%

INFORMAÇÕES OPERACIONAIS

Aplicação mínima: R\$ 1.000,00
 Movimentação mínima: R\$ 0,00
 Saldo mínimo: R\$ 0,00
 Contato: bbdtvm@bb.com.br
 Disponibilidade dos recursos aplicados: D+0
 Conversão de cota para aplicação: D+0
 Conversão de cota para resgate: D+0
 Disponibilidade dos recursos resgatados: D+0

As informações foram obtidas a partir de fontes públicas ou privadas consideradas confiáveis, cuja responsabilidade pela correção e veracidade não é assumida pela QUANTUM, pelo titular desta marca ou por qualquer das empresas de seu grupo empresarial. As informações disponíveis, não devem ser entendidas como colocação, distribuição ou oferta de fundo de investimento ou qualquer outro valor mobiliário. Fundos de investimento não contam com a garantia do Administrador do fundo, Gestor da carteira, de qualquer mecanismo de seguro ou, ainda, do Fundo Garantidor de Créditos - FGC. Rentabilidade obtida no passado não representa garantia de rentabilidade futura. As estratégias com derivativos, utilizadas como parte da política de investimento de fundos de investimento, podem resultar em significativas perdas para seus cotistas superiores ao capital aplicado e a consequente obrigação do cotista de aportar recursos adicionais para cobrir o prejuízo do fundo. Ao investidor é recomendada a leitura cuidadosa do prospecto e regulamento do fundo de investimento ao aplicar seus recursos. Para avaliação da performance de um fundo de investimento, é recomendável a análise de, no mínimo, 12 (doze) meses. Os valores exibidos estão em Real (BRL). Para os cálculos foram utilizadas observações Diárias. Fonte: Quantum Axis.

CARACTERÍSTICAS

Gestão: BB Gestão de Recursos DTVM
 Administrador: BB Gestão de Recursos DTVM
 Custodiante: Banco do Brasil
 Auditor: KPMG
 Taxa de Administração: 1,00%
 Taxa de administração máxima: 2,00%
 Taxa de Performance: 20,00%
 Índice de Performance: 100% do Ibovespa

PERFIL DO FUNDO

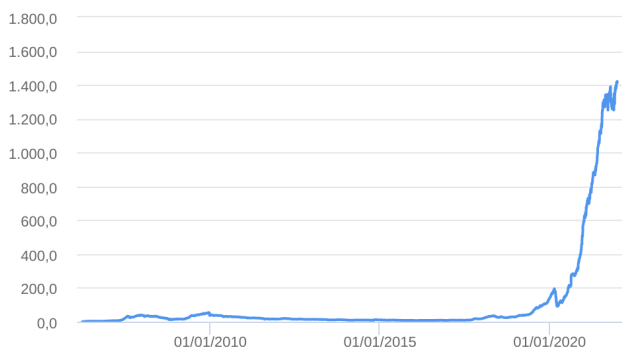
Classificação Quantum: Ações - Ativo
 Classificação Anbima: Ações Livre
 Público Alvo: Investidores em geral
 Objetivo: Obter ganhos de capital.
 Política de investimento: Aplica, no mínimo, 95% de seus recursos em cotas de fundos de investimento que apresentem carteira composta por ações emitidas por empresas brasileiras e seus proventos, títulos públicos federais e contratos de índices futuros.

RETORNO (%)

	Início	Ano	12 meses	24 meses	36 meses	dez/21	nov/21	out/21	set/21	ago/21	jul/21	jun/21	mai/21	abr/21	mar/21	fev/21	jan/21
Fundo	150,61	-6,26	-6,27	6,37	56,65	3,56	-1,49	-5,02	-3,98	-2,06	-2,78	-0,80	5,81	2,53	8,73	-4,85	-4,97
% do CDI	47,31	-142,53	-142,39	87,02	413,01	466,66	-254,03	-1.045,48	-908,68	-485,48	-782,17	-261,77	2.171,57	1.219,66	4.403,39	-3.601,98	-3.323,87
CDI	318,34	4,40	4,40	7,32	13,72	0,76	0,59	0,48	0,44	0,42	0,36	0,30	0,27	0,21	0,20	0,13	0,15
Dólar	159,49	7,39	7,39	37,64	44,02	-0,70	-0,41	3,74	5,76	0,42	2,39	-4,40	-3,17	-5,16	3,02	0,99	5,37
Euro	145,61	-0,89	-1,13	39,64	42,40	-0,12	-2,93	3,51	3,77	-0,12	2,52	-7,38	-1,56	-2,84	-0,34	0,92	4,32
Ibovespa	179,73	-11,93	-11,93	-10,05	19,27	2,85	-1,53	-6,74	-6,57	-2,48	-3,94	0,46	6,16	1,94	6,00	-4,37	-3,32
IGP-M	226,18	17,78	17,83	45,32	55,55	0,87	0,02	0,64	-0,64	0,66	0,78	0,60	4,10	1,51	2,94	2,53	2,58

GRÁFICOS

Patrimônio Líquido (R\$ Milhões) - 24/03/2006 a 31/12/2021 (diária)



Retorno Acumulado - 24/03/2006 a 31/12/2021 (diária)



Fundo

HISTÓRICO

PL Médio 12 meses: R\$ 1.068.419.737,37
 Início do Fundo: 23/03/2006
 Máximo Retorno Mensal: 16,82% (nov/2020)
 Mínimo Retorno Mensal: -32,23% (mar/2020)
 Nº de Meses com Retorno Positivo: 102
 Nº de Meses com Retorno Negativo: 87
 Retorno Acumulado Desde o Início: 150,61%
 Volatilidade Desde o Início: 26,30%

Fundo

CDI

INFORMAÇÕES OPERACIONAIS

Aplicação mínima: R\$ 0,00
 Movimentação mínima: R\$ 0,00
 Saldo mínimo: R\$ 0,00
 Contato: bbdvtm@bb.com.br
 Disponibilidade dos recursos aplicados: D+0
 Conversão de cota para aplicação: D+1 du
 Conversão de cota para resgate: D+1 du
 Disponibilidade dos recursos resgatados: D+3 du

As informações foram obtidas a partir de fontes públicas ou privadas consideradas confiáveis, cuja responsabilidade pela correção e veracidade não é assumida pela QUANTUM, pelo titular desta marca ou por qualquer das empresas de seu grupo empresarial. As informações disponíveis, não devem ser entendidas como colocação, distribuição ou oferta de fundo de investimento ou qualquer outro valor mobiliário. Fundos de investimento não contam com a garantia do Administrador do fundo, Gestor da carteira, de qualquer mecanismo de seguro ou, ainda, do Fundo Garantidor de Créditos - FGC. Rentabilidade obtida no passado não representa garantia de rentabilidade futura. As estratégias com derivativos, utilizadas como parte da política de investimento de fundos de investimento, podem resultar em significativas perdas para seus cotistas superiores ao capital aplicado e a consequente obrigação do cotista de aportar recursos adicionais para cobrir o prejuízo do fundo. Ao investidor é recomendada a leitura cuidadosa do prospecto e regulamento do fundo de investimento ao aplicar seus recursos. Para avaliação da performance de um fundo de investimento, é recomendável a análise de, no mínimo, 12 (doze) meses. Os valores exibidos estão em Real (BRL). Para os cálculos foram utilizadas observações Diárias. Fonte: Quantum Axis.

CARACTERÍSTICAS

Gestão: BB Gestão de Recursos DTVM
 Administrador: BB Gestão de Recursos DTVM
 Custodiante: Banco do Brasil
 Auditor: KPMG
 Taxa de Administração: 0,15%
 Taxa de administração máxima: Não possui
 Taxa de Performance: Não possui
 Índice de Performance: Não possui

PERFIL DO FUNDO

Classificação Quantum: Previdência
 Classificação Anbima: Renda Fixa Duração Livre Soberano
 Público Alvo: Exclusivo previdenciário
 Objetivo: Obter rentabilidade compatível com a variação do IPCA + 6% a.a.
 Política de investimento: Aplica seus recursos exclusivamente em títulos públicos federais ou operações compromissadas lastreadas em títulos públicos federais.

RETORNO (%)

	Início	Ano	12 meses	24 meses	36 meses	dez/21	nov/21	out/21	set/21	ago/21	jul/21	jun/21	mai/21	abr/21	mar/21	fev/21	jan/21
Fundo	158,25	4,44	4,50	13,82	31,34	0,55	2,09	-1,10	1,13	0,29	-0,01	-0,25	0,89	0,97	0,38	-0,58	0,02
% do CDI	177,53	101,06	102,28	188,77	228,53	72,55	356,65	-228,54	258,68	69,47	-3,23	-81,87	333,24	467,12	189,53	-434,69	16,51
CDI	89,14	4,40	4,40	7,32	13,72	0,76	0,59	0,48	0,44	0,42	0,36	0,30	0,27	0,21	0,20	0,13	0,15
Dólar	134,86	7,39	7,39	37,64	44,02	-0,70	-0,41	3,74	5,76	0,42	2,39	-4,40	-3,17	-5,16	3,02	0,99	5,37
Euro	94,65	-0,89	-1,13	39,64	42,40	-0,12	-2,93	3,51	3,77	-0,12	2,52	-7,38	-1,56	-2,84	-0,34	0,92	4,32
Ibovespa	116,93	-11,93	-11,93	-10,05	19,27	2,85	-1,53	-6,74	-6,57	-2,48	-3,94	0,46	6,16	1,94	6,00	-4,37	-3,32
IGP-M	103,79	17,78	17,83	45,32	55,55	0,87	0,02	0,64	-0,64	0,66	0,78	0,60	4,10	1,51	2,94	2,53	2,58

GRÁFICOS

Patrimônio Líquido (R\$ Milhões) - 24/01/2014 a 31/12/2021 (diária)



Retorno Acumulado - 24/01/2014 a 31/12/2021 (diária)



Fundo

HISTÓRICO

PL Médio 12 meses: R\$ 349.514.783,77
 Início do Fundo: 23/01/2014
 Máximo Retorno Mensal: 5,14% (fev/2014)
 Mínimo Retorno Mensal: -3,13% (mai/2018)
 Nº de Meses com Retorno Positivo: 73
 Nº de Meses com Retorno Negativo: 22
 Retorno Acumulado Desde o Início: 158,25%
 Volatilidade Desde o Início: 6,23%

Fundo

CDI

INFORMAÇÕES OPERACIONAIS

Aplicação mínima: R\$ 300.000,00
 Movimentação mínima: R\$ 0,00
 Saldo mínimo: R\$ 0,00
 Contato: bbdvtm@bb.com.br
 Disponibilidade dos recursos aplicados: D+0
 Conversão de cota para aplicação: D+0
 Conversão de cota para resgate: D+0
 Disponibilidade dos recursos resgatados: D+0

As informações foram obtidas a partir de fontes públicas ou privadas consideradas confiáveis, cuja responsabilidade pela correção e veracidade não é assumida pela QUANTUM, pelo titular desta marca ou por qualquer das empresas de seu grupo empresarial. As informações disponíveis, não devem ser entendidas como colocação, distribuição ou oferta de fundo de investimento ou qualquer outro valor mobiliário. Fundos de investimento não contam com a garantia do Administrador do fundo, Gestor da carteira, de qualquer mecanismo de seguro ou, ainda, do Fundo Garantidor de Créditos - FGC. Rentabilidade obtida no passado não representa garantia de rentabilidade futura. As estratégias com derivativos, utilizadas como parte da política de investimento de fundos de investimento, podem resultar em significativas perdas para seus cotistas superiores ao capital aplicado e a consequente obrigação do cotista de aportar recursos adicionais para cobrir o prejuízo do fundo. Ao investidor é recomendada a leitura cuidadosa do prospecto e regulamento do fundo de investimento ao aplicar seus recursos. Para avaliação da performance de um fundo de investimento, é recomendável a análise de, no mínimo, 12 (doze) meses. Os valores exibidos estão em Real (BRL). Para os cálculos foram utilizadas observações Diárias. Fonte: Quantum Axis.

CARACTERÍSTICAS

Gestão: BB Gestão de Recursos DTVM
 Administrador: BB Gestão de Recursos DTVM
 Custodiante: Banco do Brasil
 Auditor: KPMG
 Taxa de Administração: 0,20%
 Taxa de administração máxima: Não possui
 Taxa de Performance: Não possui
 Índice de Performance: Não possui

PERFIL DO FUNDO

Classificação Quantum: Previdência
 Classificação Anbima: Não classificado
 Público Alvo: Exclusivo previdenciário
 Objetivo: Obter rentabilidade compatível com a variação do IPCA + 6% a.a.
 Política de investimento: Aplica, no mínimo, 80% (oitenta por cento) de sua carteira em ativos financeiros cuja rentabilidade esteja atrelada à variação da taxa de juros doméstica e/ou de índices de preços.

RETORNO (%)

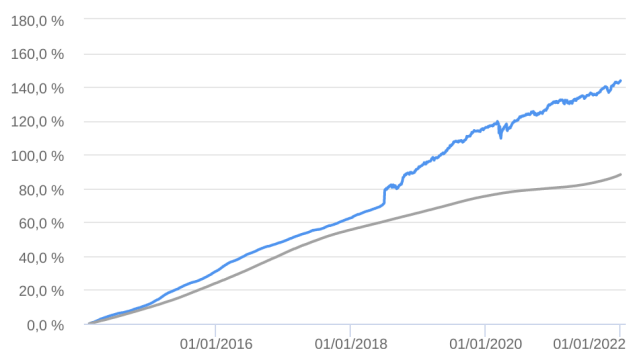
	Início	Ano	12 meses	24 meses	36 meses	dez/21	nov/21	out/21	set/21	ago/21	jul/21	jun/21	mai/21	abr/21	mar/21	fev/21	jan/21
Fundo	143,67	5,47	5,53	12,98	27,08	0,66	2,03	-0,80	1,20	0,31	0,40	0,14	0,68	0,73	0,29	-0,45	0,15
% do CDI	162,92	124,36	125,53	177,33	197,48	86,92	345,48	-165,69	273,22	73,42	113,00	47,33	255,26	353,18	148,74	-332,82	99,81
CDI	88,18	4,40	4,40	7,32	13,72	0,76	0,59	0,48	0,44	0,42	0,36	0,30	0,27	0,21	0,20	0,13	0,15
Dólar	131,79	7,39	7,39	37,64	44,02	-0,70	-0,41	3,74	5,76	0,42	2,39	-4,40	-3,17	-5,16	3,02	0,99	5,37
Euro	92,36	-0,89	-1,13	39,64	42,40	-0,12	-2,93	3,51	3,77	-0,12	2,52	-7,38	-1,56	-2,84	-0,34	0,92	4,32
Ibovespa	116,30	-11,93	-11,93	-10,05	19,27	2,85	-1,53	-6,74	-6,57	-2,48	-3,94	0,46	6,16	1,94	6,00	-4,37	-3,32
IGP-M	103,25	17,78	17,83	45,32	55,55	0,87	0,02	0,64	-0,64	0,66	0,78	0,60	4,10	1,51	2,94	2,53	2,58

GRÁFICOS

Patrimônio Líquido (R\$ Milhões) - 12/02/2014 a 31/12/2021 (diária)



Retorno Acumulado - 12/02/2014 a 31/12/2021 (diária)



Fundo

HISTÓRICO

PL Médio 12 meses: R\$ 579.833.486,50
 Início do Fundo: 11/02/2014
 Máximo Retorno Mensal: 5,90% (jul/2018)
 Mínimo Retorno Mensal: -1,71% (mar/2020)
 Nº de Meses com Retorno Positivo: 88
 Nº de Meses com Retorno Negativo: 6
 Retorno Acumulado Desde o Início: 143,67%
 Volatilidade Desde o Início: 2,54%

Fundo

CDI

INFORMAÇÕES OPERACIONAIS

Aplicação mínima: R\$ 300.000,00
 Movimentação mínima: R\$ 0,00
 Saldo mínimo: R\$ 0,00
 Contato: bbdtvm@bb.com.br
 Disponibilidade dos recursos aplicados: D+0
 Conversão de cota para aplicação: D+0
 Conversão de cota para resgate: D+0
 Disponibilidade dos recursos resgatados: D+0

As informações foram obtidas a partir de fontes públicas ou privadas consideradas confiáveis, cuja responsabilidade pela correção e veracidade não é assumida pela QUANTUM, pelo titular desta marca ou por qualquer das empresas de seu grupo empresarial. As informações disponíveis, não devem ser entendidas como colocação, distribuição ou oferta de fundo de investimento ou qualquer outro valor mobiliário. Fundos de investimento não contam com a garantia do Administrador do fundo, Gestor da carteira, de qualquer mecanismo de seguro ou, ainda, do Fundo Garantidor de Créditos - FGC. Rentabilidade obtida no passado não representa garantia de rentabilidade futura. As estratégias com derivativos, utilizadas como parte da política de investimento de fundos de investimento, podem resultar em significativas perdas para seus cotistas superiores ao capital aplicado e a consequente obrigação do cotista de aportar recursos adicionais para cobrir o prejuízo do fundo. Ao investidor é recomendada a leitura cuidadosa do prospecto e regulamento do fundo de investimento ao aplicar seus recursos. Para avaliação da performance de um fundo de investimento, é recomendável a análise de, no mínimo, 12 (doze) meses. Os valores exibidos estão em Real (BRL). Para os cálculos foram utilizadas observações Diárias. Fonte: Quantum Axis.

CARACTERÍSTICAS

Gestão: BB Gestão de Recursos DTVM
 Administrador: BB Gestão de Recursos DTVM
 Custodiante: Banco do Brasil
 Auditor: KPMG
 Taxa de Administração: 0,20%
 Taxa de administração máxima: Não possui
 Taxa de Performance: Não possui
 Índice de Performance: Não possui

PERFIL DO FUNDO

Classificação Quantum: Previdência
 Classificação Anbima: Renda Fixa Duração Livre Soberano
 Público Alvo: Exclusivo previdenciário
 Objetivo: Obter rentabilidade compatível com a variação do IMA-B.
 Política de investimento: Aplica seus recursos em títulos públicos federais atrelados ao IPCA e/ou operações compromissadas. Não realiza day-trade e não utiliza derivativos para alavancagem.

RETORNO (%)

	Início	Ano	12 meses	24 meses	36 meses	dez/21	nov/21	out/21	set/21	ago/21	jul/21	jun/21	mai/21	abr/21	mar/21	fev/21	jan/21
Fundo	149,64	5,34	5,40	14,54	31,65	0,67	2,06	-0,83	1,19	0,30	0,37	0,12	0,67	0,77	0,28	-0,49	0,13
% do CDI	173,32	121,51	122,69	198,65	230,75	87,93	350,59	-172,39	270,54	69,69	105,22	39,92	252,23	369,85	143,10	-367,20	89,80
CDI	86,34	4,40	4,40	7,32	13,72	0,76	0,59	0,48	0,44	0,42	0,36	0,30	0,27	0,21	0,20	0,13	0,15
Dólar	138,28	7,39	7,39	37,64	44,02	-0,70	-0,41	3,74	5,76	0,42	2,39	-4,40	-3,17	-5,16	3,02	0,99	5,37
Euro	95,82	-0,89	-1,13	39,64	42,40	-0,12	-2,93	3,51	3,77	-0,12	2,52	-7,38	-1,56	-2,84	-0,34	0,92	4,32
Ibovespa	121,72	-11,93	-11,93	-10,05	19,27	2,85	-1,53	-6,74	-6,57	-2,48	-3,94	0,46	6,16	1,94	6,00	-4,37	-3,32
IGP-M	100,64	17,78	17,83	45,32	55,55	0,87	0,02	0,64	-0,64	0,66	0,78	0,60	4,10	1,51	2,94	2,53	2,58

GRÁFICOS

Patrimônio Líquido (R\$ Milhões) - 21/03/2014 a 31/12/2021 (diária)



Retorno Acumulado - 21/03/2014 a 31/12/2021 (diária)



Fundo

HISTÓRICO

PL Médio 12 meses: R\$ 291.073.383,34
 Início do Fundo: 20/03/2014
 Máximo Retorno Mensal: 4,77% (out/2018)
 Mínimo Retorno Mensal: -2,78% (mai/2018)
 Nº de Meses com Retorno Positivo: 78
 Nº de Meses com Retorno Negativo: 15
 Retorno Acumulado Desde o Início: 149,64%
 Volatilidade Desde o Início: 5,90%

Fundo

CDI

INFORMAÇÕES OPERACIONAIS

Aplicação mínima: R\$ 300.000,00
 Movimentação mínima: R\$ 0,00
 Saldo mínimo: R\$ 0,00
 Contato: bbdvtm@bb.com.br
 Disponibilidade dos recursos aplicados: D+0
 Conversão de cota para aplicação: D+0
 Conversão de cota para resgate: D+0
 Disponibilidade dos recursos resgatados: D+0

As informações foram obtidas a partir de fontes públicas ou privadas consideradas confiáveis, cuja responsabilidade pela correção e veracidade não é assumida pela QUANTUM, pelo titular desta marca ou por qualquer das empresas de seu grupo empresarial. As informações disponíveis, não devem ser entendidas como colocação, distribuição ou oferta de fundo de investimento ou qualquer outro valor mobiliário. Fundos de investimento não contam com a garantia do Administrador do fundo, Gestor da carteira, de qualquer mecanismo de seguro ou, ainda, do Fundo Garantidor de Créditos - FGC. Rentabilidade obtida no passado não representa garantia de rentabilidade futura. As estratégias com derivativos, utilizadas como parte da política de investimento de fundos de investimento, podem resultar em significativas perdas para seus cotistas superiores ao capital aplicado e a consequente obrigação do cotista de aportar recursos adicionais para cobrir o prejuízo do fundo. Ao investidor é recomendada a leitura cuidadosa do prospecto e regulamento do fundo de investimento ao aplicar seus recursos. Para avaliação da performance de um fundo de investimento, é recomendável a análise de, no mínimo, 12 (doze) meses. Os valores exibidos estão em Real (BRL). Para os cálculos foram utilizadas observações Diárias. Fonte: Quantum Axis.

CARACTERÍSTICAS

Gestão: BB Gestão de Recursos DTVM
 Administrador: BB Gestão de Recursos DTVM
 Custodiante: Banco do Brasil
 Auditor: KPMG
 Taxa de Administração: 0,20%
 Taxa de administração máxima: Não possui
 Taxa de Performance: Não possui
 Índice de Performance: Não possui

PERFIL DO FUNDO

Classificação Quantum: Previdência
 Classificação Anbima: Renda Fixa Duração Livre Soberano
 Público Alvo: Exclusivo previdenciário
 Objetivo: Obter rentabilidade compatível com a variação do IMA-B.
 Política de investimento: Aplica seus recursos exclusivamente em títulos públicos federais ou operações compromissadas lastreadas em títulos públicos federais, principalmente em NTN-B.

RETORNO (%)

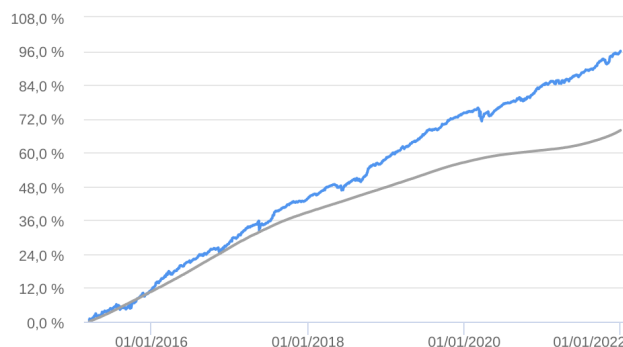
	Início	Ano	12 meses	24 meses	36 meses	dez/21	nov/21	out/21	set/21	ago/21	jul/21	jun/21	mai/21	abr/21	mar/21	fev/21	jan/21
Fundo	96,00	6,57	6,63	12,70	24,34	0,58	1,74	-0,50	1,30	0,45	0,66	0,35	0,75	0,40	0,39	-0,01	0,29
% do CDI	141,38	149,42	150,51	173,41	177,49	76,31	295,77	-103,30	295,93	106,83	184,39	114,78	279,29	194,90	197,53	-9,10	191,85
CDI	67,90	4,40	4,40	7,32	13,72	0,76	0,59	0,48	0,44	0,42	0,36	0,30	0,27	0,21	0,20	0,13	0,15
Dólar	73,00	7,39	7,39	37,64	44,02	-0,70	-0,41	3,74	5,76	0,42	2,39	-4,40	-3,17	-5,16	3,02	0,99	5,37
Euro	85,27	-0,89	-1,13	39,64	42,40	-0,12	-2,93	3,51	3,77	-0,12	2,52	-7,38	-1,56	-2,84	-0,34	0,92	4,32
Ibovespa	114,59	-11,93	-11,93	-10,05	19,27	2,85	-1,53	-6,74	-6,57	-2,48	-3,94	0,46	6,16	1,94	6,00	-4,37	-3,32
IGP-M	94,26	17,78	17,83	45,32	55,55	0,87	0,02	0,64	-0,64	0,66	0,78	0,60	4,10	1,51	2,94	2,53	2,58

GRÁFICOS

Patrimônio Líquido (R\$ Milhões) - 17/03/2015 a 31/12/2021 (diária)



Retorno Acumulado - 17/03/2015 a 31/12/2021 (diária)



Fundo

HISTÓRICO

PL Médio 12 meses: R\$ 243.856.391,93
 Início do Fundo: 16/03/2015
 Máximo Retorno Mensal: 2,53% (jul/2017)
 Mínimo Retorno Mensal: -1,34% (mar/2020)
 Nº de Meses com Retorno Positivo: 75
 Nº de Meses com Retorno Negativo: 6
 Retorno Acumulado Desde o Início: 96,00%
 Volatilidade Desde o Início: 2,58%

Fundo

CDI

INFORMAÇÕES OPERACIONAIS

Aplicação mínima: R\$ 300.000,00
 Movimentação mínima: R\$ 0,00
 Saldo mínimo: R\$ 0,00
 Contato: bbdvtm@bb.com.br
 Disponibilidade dos recursos aplicados: D+0
 Conversão de cota para aplicação: D+0
 Conversão de cota para resgate: D+0
 Disponibilidade dos recursos resgatados: D+0

As informações foram obtidas a partir de fontes públicas ou privadas consideradas confiáveis, cuja responsabilidade pela correção e veracidade não é assumida pela QUANTUM, pelo titular desta marca ou por qualquer das empresas de seu grupo empresarial. As informações disponíveis, não devem ser entendidas como colocação, distribuição ou oferta de fundo de investimento ou qualquer outro valor mobiliário. Fundos de investimento não contam com a garantia do Administrador do fundo, Gestor da carteira, de qualquer mecanismo de seguro ou, ainda, do Fundo Garantidor de Créditos - FGC. Rentabilidade obtida no passado não representa garantia de rentabilidade futura. As estratégias com derivativos, utilizadas como parte da política de investimento de fundos de investimento, podem resultar em significativas perdas para seus cotistas superiores ao capital aplicado e a consequente obrigação do cotista de aportar recursos adicionais para cobrir o prejuízo do fundo. Ao investidor é recomendada a leitura cuidadosa do prospecto e regulamento do fundo de investimento ao aplicar seus recursos. Para avaliação da performance de um fundo de investimento, é recomendável a análise de, no mínimo, 12 (doze) meses. Os valores exibidos estão em Real (BRL). Para os cálculos foram utilizadas observações Diárias. Fonte: Quantum Axis.

CARACTERÍSTICAS

Gestão: BNP Paribas Asset Management
 Administrador: BNP Paribas
 Custodiante: BNP Paribas
 Auditor: Deloitte Touche Tohmatsu
 Taxa de Administração: 2,00%
 Taxa de administração máxima: 2,02%
 Taxa de Performance: 20,00%
 Índice de Performance: 100% do Ibovespa

PERFIL DO FUNDO

Classificação Quantum: Ações - Ativo
 Classificação Anbima: Ações Livre
 Público Alvo: Investidores em geral
 Objetivo: Proporcionar a seus cotistas elevados retornos absolutos no longo prazo.
 Política de investimento: Aplica, no mínimo, 95% do patrimônio líquido em cotas do BNP PARIBAS ACTION MASTER FI AÇÕES, CNPJ: 12.241.282/0001-06.

RETORNO (%)

	Início	Ano	12 meses	24 meses	36 meses	dez/21	nov/21	out/21	set/21	ago/21	jul/21	jun/21	mai/21	abr/21	mar/21	fev/21	jan/21
Fundo	224,86	-16,02	-16,04	-14,36	22,26	3,75	-2,73	-8,24	-6,13	-3,92	-4,68	1,67	5,53	1,86	4,45	-4,48	-3,25
% do CDI	173,69	-364,61	-364,38	-196,16	162,31	490,59	-464,67	-1.715,53	-1.399,87	-924,69	-1.315,57	546,74	2.067,31	893,02	2.247,93	-3.331,62	-2.171,57
CDI	129,46	4,40	4,40	7,32	13,72	0,76	0,59	0,48	0,44	0,42	0,36	0,30	0,27	0,21	0,20	0,13	0,15
Dólar	193,46	7,39	7,39	37,64	44,02	-0,70	-0,41	3,74	5,76	0,42	2,39	-4,40	-3,17	-5,16	3,02	0,99	5,37
Euro	147,25	-0,89	-1,13	39,64	42,40	-0,12	-2,93	3,51	3,77	-0,12	2,52	-7,38	-1,56	-2,84	-0,34	0,92	4,32
Ibovespa	96,74	-11,93	-11,93	-10,05	19,27	2,85	-1,53	-6,74	-6,57	-2,48	-3,94	0,46	6,16	1,94	6,00	-4,37	-3,32
IGP-M	135,20	17,78	17,83	45,32	55,55	0,87	0,02	0,64	-0,64	0,66	0,78	0,60	4,10	1,51	2,94	2,53	2,58

GRÁFICOS

Patrimônio Líquido (R\$ Milhões) - 23/09/2011 a 31/12/2021 (diária)



Retorno Acumulado - 23/09/2011 a 31/12/2021 (diária)



Fundo

HISTÓRICO

PL Médio 12 meses: R\$ 292.851.872,68
 Início do Fundo: 22/09/2011
 Máximo Retorno Mensal: 14,68% (jan/2019)
 Mínimo Retorno Mensal: -29,79% (mar/2020)
 Nº de Meses com Retorno Positivo: 81
 Nº de Meses com Retorno Negativo: 42
 Retorno Acumulado Desde o Início: 224,86%
 Volatilidade Desde o Início: 17,45%

Fundo

CDI

INFORMAÇÕES OPERACIONAIS

Aplicação mínima: R\$ 5.000,00
 Movimentação mínima: R\$ 5.000,00
 Saldo mínimo: R\$ 1.000,00
 Contato: mesadeatendimento@br.bnpparibas.com
 Disponibilidade dos recursos aplicados: D+0
 Conversão de cota para aplicação: D+1 du
 Conversão de cota para resgate: D+27
 Disponibilidade dos recursos resgatados: D+29

As informações foram obtidas a partir de fontes públicas ou privadas consideradas confiáveis, cuja responsabilidade pela correção e veracidade não é assumida pela QUANTUM, pelo titular desta marca ou por qualquer das empresas de seu grupo empresarial. As informações disponíveis, não devem ser entendidas como colocação, distribuição ou oferta de fundo de investimento ou qualquer outro valor mobiliário. Fundos de investimento não contam com a garantia do Administrador do fundo, Gestor da carteira, de qualquer mecanismo de seguro ou, ainda, do Fundo Garantidor de Créditos - FGC. Rentabilidade obtida no passado não representa garantia de rentabilidade futura. As estratégias com derivativos, utilizadas como parte da política de investimento de fundos de investimento, podem resultar em significativas perdas para seus cotistas superiores ao capital aplicado e a consequente obrigação do cotista de aportar recursos adicionais para cobrir o prejuízo do fundo. Ao investidor é recomendada a leitura cuidadosa do prospecto e regulamento do fundo de investimento ao aplicar seus recursos. Para avaliação da performance de um fundo de investimento, é recomendável a análise de, no mínimo, 12 (doze) meses. Os valores exibidos estão em Real (BRL). Para os cálculos foram utilizadas observações Diárias. Fonte: Quantum Axis.

CARACTERÍSTICAS

Gestão: BNP Paribas Asset Management
 Administrador: BNP Paribas
 Custodiante: BNP Paribas
 Auditor: Deloitte Touche Tohmatsu
 Taxa de Administração: 2,00%
 Taxa de administração máxima: 2,00%
 Taxa de Performance: 20,00%
 Índice de Performance: 100% do SMLL

PERFIL DO FUNDO

Classificação Quantum: Ações - Ativo
 Classificação Anbima: Ações Small Caps
 Público Alvo: Investidores em geral
 Objetivo: Obter rentabilidade superior à variação do SMLL.
 Política de investimento: Aplica, principalmente, em ações de empresas com relativa baixa e média capitalização de mercado, selecionadas com base em análise fundamentalista. Pode realizar operações com derivativos apenas para fins de proteção da carteira.

RETORNO (%)

	Início	Ano	12 meses	24 meses	36 meses	dez/21	nov/21	out/21	set/21	ago/21	jul/21	jun/21	mai/21	abr/21	mar/21	fev/21	jan/21
Fundo	239,22	-15,00	-15,01	-17,49	30,73	5,23	-2,97	-13,79	-5,27	-3,75	-5,64	1,27	6,20	4,82	3,21	-1,23	-2,32
% do CDI	135,34	-341,39	-340,94	-238,90	224,05	685,42	-505,82	-2.871,39	-1.201,60	-885,23	-1.587,25	415,78	2.316,54	2.318,74	1.620,56	-917,70	-1.554,64
CDI	176,76	4,40	4,40	7,32	13,72	0,76	0,59	0,48	0,44	0,42	0,36	0,30	0,27	0,21	0,20	0,13	0,15
Dólar	219,98	7,39	7,39	37,64	44,02	-0,70	-0,41	3,74	5,76	0,42	2,39	-4,40	-3,17	-5,16	3,02	0,99	5,37
Euro	145,92	-0,89	-1,13	39,64	42,40	-0,12	-2,93	3,51	3,77	-0,12	2,52	-7,38	-1,56	-2,84	-0,34	0,92	4,32
Ibovespa	70,32	-11,93	-11,93	-10,05	19,27	2,85	-1,53	-6,74	-6,57	-2,48	-3,94	0,46	6,16	1,94	6,00	-4,37	-3,32
IGP-M	171,76	17,78	17,83	45,32	55,55	0,87	0,02	0,64	-0,64	0,66	0,78	0,60	4,10	1,51	2,94	2,53	2,58

GRÁFICOS

Patrimônio Líquido (R\$ Milhões) - 03/11/2009 a 31/12/2021 (diária)



Retorno Acumulado - 03/11/2009 a 31/12/2021 (diária)



Fundo

HISTÓRICO

PL Médio 12 meses: R\$ 592.221.507,09
 Início do Fundo: 29/10/2009
 Máximo Retorno Mensal: 15,39% (nov/2020)
 Mínimo Retorno Mensal: -39,40% (mar/2020)
 Nº de Meses com Retorno Positivo: 86
 Nº de Meses com Retorno Negativo: 60
 Retorno Acumulado Desde o Início: 239,22%
 Volatilidade Desde o Início: 21,52%

Fundo

CDI

INFORMAÇÕES OPERACIONAIS

Aplicação mínima: R\$ 5.000,00
 Movimentação mínima: R\$ 1.000,00
 Saldo mínimo: R\$ 1.000,00
 Contato: mesadeatendimento@br.bnpparibas.com
 Disponibilidade dos recursos aplicados: D+0
 Conversão de cota para aplicação: D+1 du
 Conversão de cota para resgate: D+5 du
 Disponibilidade dos recursos resgatados: D+7 du

As informações foram obtidas a partir de fontes públicas ou privadas consideradas confiáveis, cuja responsabilidade pela correção e veracidade não é assumida pela QUANTUM, pelo titular desta marca ou por qualquer das empresas de seu grupo empresarial. As informações disponíveis, não devem ser entendidas como colocação, distribuição ou oferta de fundo de investimento ou qualquer outro valor mobiliário. Fundos de investimento não contam com a garantia do Administrador do fundo, Gestor da carteira, de qualquer mecanismo de seguro ou, ainda, do Fundo Garantidor de Créditos - FGC. Rentabilidade obtida no passado não representa garantia de rentabilidade futura. As estratégias com derivativos, utilizadas como parte da política de investimento de fundos de investimento, podem resultar em significativas perdas para seus cotistas superiores ao capital aplicado e a consequente obrigação do cotista de aportar recursos adicionais para cobrir o prejuízo do fundo. Ao investidor é recomendada a leitura cuidadosa do prospecto e regulamento do fundo de investimento ao aplicar seus recursos. Para avaliação da performance de um fundo de investimento, é recomendável a análise de, no mínimo, 12 (doze) meses. Os valores exibidos estão em Real (BRL). Para os cálculos foram utilizadas observações Diárias. Fonte: Quantum Axis.

CARACTERÍSTICAS

Gestão: Bradesco Asset Management
 Administrador: BEM DTVM
 Custodiante: Banco Bradesco
 Auditor: KPMG
 Taxa de Administração: 1,50%
 Taxa de administração máxima: 1,50%
 Taxa de Performance: Não possui
 Índice de Performance: Não possui

PERFIL DO FUNDO

Classificação Quantum: Ações - Ativo
 Classificação Anbima: Ações Small Caps
 Público Alvo: Investidores em geral
 Objetivo: Obter ganhos de capital.
 Política de investimento: Aplica, no mínimo, 85% em ações de empresas que não estejam incluídas entre as 25 maiores participações do IBX e 15% em ações de maior liquidez ou capitalização de mercado, desde que não estejam incluídas entre as dez maiores participações do IBX.

RETORNO (%)

	Início	Ano	12 meses	24 meses	36 meses	dez/21	nov/21	out/21	set/21	ago/21	jul/21	jun/21	mai/21	abr/21	mar/21	fev/21	jan/21
Fundo	939,50	-9,84	-9,84	-11,49	27,79	3,89	-3,17	-12,54	-3,91	-2,76	-3,42	0,89	8,31	4,34	3,12	-0,77	-2,67
% do CDI	215,18	-223,84	-223,57	-156,89	202,60	509,81	-539,74	-2.609,59	-891,45	-649,84	-961,93	291,59	3.105,87	2.089,02	1.573,64	-575,48	-1.787,83
CDI	436,62	4,40	4,40	7,32	13,72	0,76	0,59	0,48	0,44	0,42	0,36	0,30	0,27	0,21	0,20	0,13	0,15
Dólar	95,22	7,39	7,39	37,64	44,02	-0,70	-0,41	3,74	5,76	0,42	2,39	-4,40	-3,17	-5,16	3,02	0,99	5,37
Euro	77,69	-0,89	-1,13	39,64	42,40	-0,12	-2,93	3,51	3,77	-0,12	2,52	-7,38	-1,56	-2,84	-0,34	0,92	4,32
Ibovespa	350,95	-11,93	-11,93	-10,05	19,27	2,85	-1,53	-6,74	-6,57	-2,48	-3,94	0,46	6,16	1,94	6,00	-4,37	-3,32
IGP-M	239,13	17,78	17,83	45,32	55,55	0,87	0,02	0,64	-0,64	0,66	0,78	0,60	4,10	1,51	2,94	2,53	2,58

GRÁFICOS

Patrimônio Líquido (R\$ Milhões) - 01/10/2004 a 31/12/2021 (diária)



Retorno Acumulado - 01/10/2004 a 31/12/2021 (diária)



Fundo

HISTÓRICO

PL Médio 12 meses: R\$ 2.065.719.552,93
 Início do Fundo: 11/03/2005
 Máximo Retorno Mensal: 16,63% (abr/2009)
 Mínimo Retorno Mensal: -31,64% (mar/2020)
 Nº de Meses com Retorno Positivo: 133
 Nº de Meses com Retorno Negativo: 74
 Retorno Acumulado Desde o Início: 939,50%
 Volatilidade Desde o Início: 21,70%

Fundo

CDI

INFORMAÇÕES OPERACIONAIS

Aplicação mínima: R\$ 20.000.000,00
 Movimentação mínima: R\$ 1.000,00
 Saldo mínimo: R\$ 20.000,00
 Contato: bram@bram.bradesco.com.br
 Disponibilidade dos recursos aplicados: D+0
 Conversão de cota para aplicação: D+1 du
 Conversão de cota para resgate: D+1 du
 Disponibilidade dos recursos resgatados: D+3 du

As informações foram obtidas a partir de fontes públicas ou privadas consideradas confiáveis, cuja responsabilidade pela correção e veracidade não é assumida pela QUANTUM, pelo titular desta marca ou por qualquer das empresas de seu grupo empresarial. As informações disponíveis, não devem ser entendidas como colocação, distribuição ou oferta de fundo de investimento ou qualquer outro valor mobiliário. Fundos de investimento não contam com a garantia do Administrador do fundo, Gestor da carteira, de qualquer mecanismo de seguro ou, ainda, do Fundo Garantidor de Créditos - FGC. Rentabilidade obtida no passado não representa garantia de rentabilidade futura. As estratégias com derivativos, utilizadas como parte da política de investimento de fundos de investimento, podem resultar em significativas perdas para seus cotistas superiores ao capital aplicado e a consequente obrigação do cotista de aportar recursos adicionais para cobrir o prejuízo do fundo. Ao investidor é recomendada a leitura cuidadosa do prospecto e regulamento do fundo de investimento ao aplicar seus recursos. Para avaliação da performance de um fundo de investimento, é recomendável a análise de, no mínimo, 12 (doze) meses. Os valores exibidos estão em Real (BRL). Para os cálculos foram utilizadas observações Diárias. Fonte: Quantum Axis.

CARACTERÍSTICAS

Gestão: Bradesco Asset Management
 Administrador: Banco Bradesco
 Custodiante: Banco Bradesco
 Auditor: KPMG
 Taxa de Administração: 1,50%
 Taxa de administração máxima: 1,50%
 Taxa de Performance: Não possui
 Índice de Performance: Não possui

PERFIL DO FUNDO

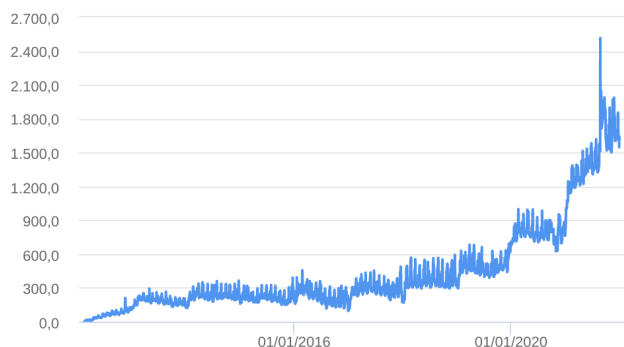
Classificação Quantum: Renda Fixa - Geral
 Classificação Anbima: Renda Fixa Duração Livre Grau de Investimento
 Público Alvo: Exclusivo
 Objetivo: Obter rentabilidade que acompanhe a variação do CDI no curto prazo.
 Política de investimento: Aplica seus recursos em FIs e FICs de Curto Prazo, cuja carteira seja composta por títulos de emissão do Tesouro Nacional e/ou do Banco Central do Brasil e créditos securitizados pelo Tesouro Nacional ou operações compromissadas lastreadas nesses títulos.

RETORNO (%)

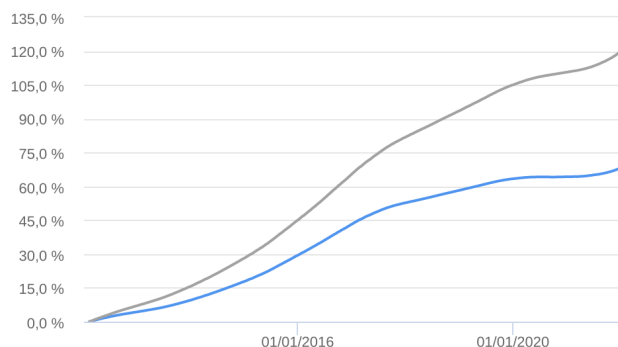
	Início	Ano	12 meses	24 meses	36 meses	dez/21	nov/21	out/21	set/21	ago/21	jul/21	jun/21	mai/21	abr/21	mar/21	fev/21	jan/21
Fundo	68,23	2,42	2,42	3,00	6,36	0,55	0,40	0,31	0,27	0,22	0,16	0,17	0,13	0,08	0,05	0,02	0,02
% do CDI	56,91	55,13	55,06	40,99	46,35	71,39	68,99	64,32	61,84	52,10	44,95	56,55	50,34	39,47	26,84	16,16	15,42
CDI	119,91	4,40	4,40	7,32	13,72	0,76	0,59	0,48	0,44	0,42	0,36	0,30	0,27	0,21	0,20	0,13	0,15
Dólar	222,09	7,39	7,39	37,64	44,02	-0,70	-0,41	3,74	5,76	0,42	2,39	-4,40	-3,17	-5,16	3,02	0,99	5,37
Euro	179,81	-0,89	-1,13	39,64	42,40	-0,12	-2,93	3,51	3,77	-0,12	2,52	-7,38	-1,56	-2,84	-0,34	0,92	4,32
Ibovespa	58,48	-11,93	-11,93	-10,05	19,27	2,85	-1,53	-6,74	-6,57	-2,48	-3,94	0,46	6,16	1,94	6,00	-4,37	-3,32
IGP-M	132,16	17,78	17,83	45,32	55,55	0,87	0,02	0,64	-0,64	0,66	0,78	0,60	4,10	1,51	2,94	2,53	2,58

GRÁFICOS

Patrimônio Líquido (R\$ Milhões) - 17/02/2012 a 31/12/2021 (diária)



Retorno Acumulado - 17/02/2012 a 31/12/2021 (diária)



Fundo

HISTÓRICO

PL Médio 12 meses: R\$ 1.470.234.211,77
 Início do Fundo: 16/02/2012
 Máximo Retorno Mensal: 0,93% (ago/2016)
 Mínimo Retorno Mensal: -0,01% (ago/2020)
 Nº de Meses com Retorno Positivo: 116
 Nº de Meses com Retorno Negativo: 2
 Retorno Acumulado Desde o Início: 68,23%
 Volatilidade Desde o Início: 0,20%

Fundo

CDI

INFORMAÇÕES OPERACIONAIS

Aplicação mínima: R\$ 100,00
 Movimentação mínima: R\$ 100,00
 Saldo mínimo: R\$ 100,00
 Contato: bram@bram.bradesco.com.br
 Disponibilidade dos recursos aplicados: D+0
 Conversão de cota para aplicação: D+0
 Conversão de cota para resgate: D+0
 Disponibilidade dos recursos resgatados: D+0

As informações foram obtidas a partir de fontes públicas ou privadas consideradas confiáveis, cuja responsabilidade pela correção e veracidade não é assumida pela QUANTUM, pelo titular desta marca ou por qualquer das empresas de seu grupo empresarial. As informações disponíveis, não devem ser entendidas como colocação, distribuição ou oferta de fundo de investimento ou qualquer outro valor mobiliário. Fundos de investimento não contam com a garantia do Administrador do fundo, Gestor da carteira, de qualquer mecanismo de seguro ou, ainda, do Fundo Garantidor de Créditos - FGC. Rentabilidade obtida no passado não representa garantia de rentabilidade futura. As estratégias com derivativos, utilizadas como parte da política de investimento de fundos de investimento, podem resultar em significativas perdas para seus cotistas superiores ao capital aplicado e a consequente obrigação do cotista de aportar recursos adicionais para cobrir o prejuízo do fundo. Ao investidor é recomendada a leitura cuidadosa do prospecto e regulamento do fundo de investimento ao aplicar seus recursos. Para avaliação da performance de um fundo de investimento, é recomendável a análise de, no mínimo, 12 (doze) meses. Os valores exibidos estão em Real (BRL). Para os cálculos foram utilizadas observações Diárias. Fonte: Quantum Axis.

INSTITUIÇÕES

Gestão: Quéluz Gestão de Recursos Administrador: BNY Mellon Serviços Financeiros
 Diretor: Svlvio Botto de Barros Custodiante: Banco Bradesco
 Gestor: Svlvio Botto de Barros Auditor: EY

PERFIL DO FUNDO

Política de Investimento: Investe em ações ou Títulos e Valores Mobiliários, conversíveis ou permutáveis em ações da Tree Florestal Empreendimentos e Participações S.A., inscrito no CNPJ sob o nº 15.305.977/0001-94. Objetivo: Proporcionar valorização de capital no longo prazo.
 Companhias Alvo: Tree Florestal Empreendimentos e Participações S.A. (15.305.977/0001-94) Limite de Concentração por Companhia: Não informado

CARACTERÍSTICAS

Tipo Investidor Anbima: Não há restrição Data de Registro: 30/08/2010
 Aplicação Mínima: R\$ 1.000.000,00 Situação Atual: Em liquidação ordinária
 Quantidade de Classes: 1.0 Classificação Anbima: Fundos de Participações
 Benchmark: IPCA + 9% Classificação Quantum: Participações
 Negociação em Mercado Secundário: CETIP Classificação Legal: FIP

DADOS PATRIMONIAIS

Patrimônio Autorizado Última Emissão: R\$ 171.346.547,00
 Patrimônio Inicial Mínimo: R\$ 1.000.000,00
 Patrimônio Inicial Máximo: R\$ 500.000.000,00
 Preço Inicial por Cota: R\$ 1.000.000,00

EVOLUÇÃO PATRIMONIAL

30/09/2021: R\$ 136.882.037,47
 30/06/2021: R\$ 137.217.497,15
 31/03/2021: R\$ 137.539.135,40
 31/12/2020: R\$ 137.946.057,21

TAXA DE ADMINISTRAÇÃO

Tipo de Cobrança: Flexível
 Taxa de Administração: 1,50%
 Taxa de Administração Financeira: R\$ 2.500,00

TAXA DE PERFORMANCE

Taxa de Performance: Não possui
 Critério de Apuração: Não se aplica
 Índice de Referência: Não possui

PRAZOS DE INVESTIMENTOS

Prazo de Duração do Fundo: 21/09/2021
 Período de Investimento: 5 anos
 Período de Investimento Extensão: Não informado
 Período de Desinvestimento: 1 ano
 Período de Desinvestimento Extensão: Não informado

CONTATO

Site: www.queluz.com.br
 Email: queluz@queluz.com.br
 Telefone: (11) 2173-6464

COMPOSIÇÃO DA CARTEIRA

	JUNHO/2021	
Ativo	Valor Investido (R\$ mil)	Participação
Ação de Companhia Fechada - TREE FLORESTAL EMPREENDEMENTOS E PARTICIPAÇÕES S.A. ON (15.305.977/0001-94)	144.993,76	105,67%
Outros Valores a pagar	-7.962,96	-5,80%
Outros Valores a receber	186,60	0,14%
Outras Disponibilidades	0,10	0,00%

As informações foram obtidas a partir de fontes públicas ou privadas consideradas confiáveis, cuja responsabilidade pela correção e veracidade não é assumida pela QUANTUM, pelo titular desta marca ou por qualquer das empresas de seu grupo empresarial. As informações disponíveis, não devem ser entendidas como colocação, distribuição ou oferta de fundo de investimento ou qualquer outro valor mobiliário. Fundos de investimento não contam com a garantia do Administrador do fundo, Gestor da carteira, de qualquer mecanismo de seguro ou, ainda, do Fundo Garantidor de Créditos - FGC. Rentabilidade obtida no passado não representa garantia de rentabilidade futura. As estratégias com derivativos, utilizadas como parte da política de investimento de fundos de investimento, podem resultar em significativas perdas para seus cotistas superiores ao capital aplicado e a consequente obrigação do cotista de aportar recursos adicionais para cobrir o prejuízo do fundo. Ao investidor é recomendada a leitura cuidadosa do prospecto e regulamento do fundo de investimento ao aplicar seus recursos. Para avaliação da performance de um fundo de investimento, é recomendável a análise de, no mínimo, 12 (doze) meses. Os valores exibidos estão em Real (BRL). Para os cálculos foram utilizadas observações Diárias. Fonte: Quantum Axis.

CARACTERÍSTICAS

Gestão: Caixa DTVM
 Administrador: Caixa Econômica Federal
 Custodiante: Caixa Econômica Federal
 Auditor: KPMG
 Taxa de Administração: 1,50%
 Taxa de administração máxima: 1,50%
 Taxa de Performance: Não possui
 Índice de Performance: Não possui

PERFIL DO FUNDO

Classificação Quantum: Ações - Ativo
 Classificação Anbima: Ações Livre
 Público Alvo: Investidores em geral
 Objetivo: Proporcionar valorização de suas cotas.
 Política de investimento: Aplica seus recursos em cotas de fundos de investimento de ações geridos por gestores distintos.

RETORNO (%)

	Início	Ano	12 meses	24 meses	36 meses	dez/21	nov/21	out/21	set/21	ago/21	jul/21	jun/21	mai/21	abr/21	mar/21	fev/21	jan/21
Fundo	5,69	-15,47	-15,50	-14,99	-	2,19	-2,37	-10,13	-5,52	-2,78	-4,81	1,66	5,02	3,35	3,18	-2,79	-2,57
% do CDI	54,80	-351,99	-351,93	-204,81	-	286,85	-403,93	-2.108,76	-1.260,58	-655,93	-1.352,60	543,82	1.878,78	1.613,19	1.604,56	-2.071,94	-1.721,54
CDI	10,38	4,40	4,40	7,32	13,72	0,76	0,59	0,48	0,44	0,42	0,36	0,30	0,27	0,21	0,20	0,13	0,15
Dólar	45,69	7,39	7,39	37,64	44,02	-0,70	-0,41	3,74	5,76	0,42	2,39	-4,40	-3,17	-5,16	3,02	0,99	5,37
Euro	44,92	-0,89	-1,13	39,64	42,40	-0,12	-2,93	3,51	3,77	-0,12	2,52	-7,38	-1,56	-2,84	-0,34	0,92	4,32
Ibovespa	4,73	-11,93	-11,93	-10,05	19,27	2,85	-1,53	-6,74	-6,57	-2,48	-3,94	0,46	6,16	1,94	6,00	-4,37	-3,32
IGP-M	49,29	17,78	17,83	45,32	55,55	0,87	0,02	0,64	-0,64	0,66	0,78	0,60	4,10	1,51	2,94	2,53	2,58

GRÁFICOS

Patrimônio Líquido (R\$ Milhões) - 26/06/2019 a 31/12/2021 (diária)



Retorno Acumulado - 26/06/2019 a 31/12/2021 (diária)



Fundo

HISTÓRICO

PL Médio 12 meses: R\$ 1.016.747.853,33
 Início do Fundo: 25/06/2019
 Máximo Retorno Mensal: 12,64% (abr/2020)
 Mínimo Retorno Mensal: -31,94% (mar/2020)
 Nº de Meses com Retorno Positivo: 17
 Nº de Meses com Retorno Negativo: 13
 Retorno Acumulado Desde o Início: 5,69%
 Volatilidade Desde o Início: 31,09%

Fundo

CDI

INFORMAÇÕES OPERACIONAIS

Aplicação mínima: R\$ 1.000,00
 Movimentação mínima: R\$ 100,00
 Saldo mínimo: R\$ 500,00
 Contato: ditvm@caixa.gov.br
 Disponibilidade dos recursos aplicados: D+0
 Conversão de cota para aplicação: D+1 du
 Conversão de cota para resgate: D+23 du
 Disponibilidade dos recursos resgatados: D+25 du

As informações foram obtidas a partir de fontes públicas ou privadas consideradas confiáveis, cuja responsabilidade pela correção e veracidade não é assumida pela QUANTUM, pelo titular desta marca ou por qualquer das empresas de seu grupo empresarial. As informações disponíveis, não devem ser entendidas como colocação, distribuição ou oferta de fundo de investimento ou qualquer outro valor mobiliário. Fundos de investimento não contam com a garantia do Administrador do fundo, Gestor da carteira, de qualquer mecanismo de seguro ou, ainda, do Fundo Garantidor de Créditos - FGC. Rentabilidade obtida no passado não representa garantia de rentabilidade futura. As estratégias com derivativos, utilizadas como parte da política de investimento de fundos de investimento, podem resultar em significativas perdas para seus cotistas superiores ao capital aplicado e a consequente obrigação do cotista de aportar recursos adicionais para cobrir o prejuízo do fundo. Ao investidor é recomendada a leitura cuidadosa do prospecto e regulamento do fundo de investimento ao aplicar seus recursos. Para avaliação da performance de um fundo de investimento, é recomendável a análise de, no mínimo, 12 (doze) meses. Os valores exibidos estão em Real (BRL). Para os cálculos foram utilizadas observações Diárias. Fonte: Quantum Axis.

CARACTERÍSTICAS

Gestão: Caixa DTVM
 Administrador: Caixa Econômica Federal
 Custodiante: Caixa Econômica Federal
 Auditor: KPMG
 Taxa de Administração: 0,20%
 Taxa de administração máxima: Não possui
 Taxa de Performance: Não possui
 Índice de Performance: Não possui

PERFIL DO FUNDO

Classificação Quantum: Previdência
 Classificação Anbima: Renda Fixa Duração Livre Soberano
 Público Alvo: Exclusivo previdenciário
 Objetivo: Busca acompanhar o subíndice Índice de Mercado ANBIMA série B - IMA-B.
 Política de investimento: Aplica seus recursos em carteira composta por títulos públicos federais, indexados a taxas prefixadas, pós fixadas e/ou índices de preços.

RETORNO (%)

	Início	Ano	12 meses	24 meses	36 meses	dez/21	nov/21	out/21	set/21	ago/21	jul/21	jun/21	mai/21	abr/21	mar/21	fev/21	jan/21
Fundo	72,21	-2,20	-2,14	1,87	13,48	0,85	2,71	-1,49	0,96	-2,66	-0,18	-0,33	0,53	1,49	0,07	-3,83	-0,16
% do CDI	81,28	-50,12	-48,65	25,51	98,29	111,36	461,41	-310,71	219,50	-626,39	-51,52	-106,67	198,52	714,91	35,46	-2.849,63	-108,57
CDI	88,84	4,40	4,40	7,32	13,72	0,76	0,59	0,48	0,44	0,42	0,36	0,30	0,27	0,21	0,20	0,13	0,15
Dólar	128,74	7,39	7,39	37,64	44,02	-0,70	-0,41	3,74	5,76	0,42	2,39	-4,40	-3,17	-5,16	3,02	0,99	5,37
Euro	89,59	-0,89	-1,13	39,64	42,40	-0,12	-2,93	3,51	3,77	-0,12	2,52	-7,38	-1,56	-2,84	-0,34	0,92	4,32
Ibovespa	120,42	-11,93	-11,93	-10,05	19,27	2,85	-1,53	-6,74	-6,57	-2,48	-3,94	0,46	6,16	1,94	6,00	-4,37	-3,32
IGP-M	103,61	17,78	17,83	45,32	55,55	0,87	0,02	0,64	-0,64	0,66	0,78	0,60	4,10	1,51	2,94	2,53	2,58

GRÁFICOS

Patrimônio Líquido (R\$ Milhões) - 30/01/2014 a 31/12/2021 (diária)



Retorno Acumulado - 30/01/2014 a 31/12/2021 (diária)



Fundo

HISTÓRICO

PL Médio 12 meses: R\$ 456.537.099,96
 Início do Fundo: 30/01/2014
 Máximo Retorno Mensal: 6,15% (out/2018)
 Mínimo Retorno Mensal: -5,65% (ago/2015)
 Nº de Meses com Retorno Positivo: 62
 Nº de Meses com Retorno Negativo: 33
 Retorno Acumulado Desde o Início: 72,21%
 Volatilidade Desde o Início: 8,08%

Fundo

CDI

INFORMAÇÕES OPERACIONAIS

Aplicação mínima: R\$ 300.000,00
 Movimentação mínima: R\$ 0,00
 Saldo mínimo: R\$ 0,00
 Contato: ditvm@caixa.gov.br
 Disponibilidade dos recursos aplicados: D+0
 Conversão de cota para aplicação: D+0
 Conversão de cota para resgate: D+0
 Disponibilidade dos recursos resgatados: D+0

As informações foram obtidas a partir de fontes públicas ou privadas consideradas confiáveis, cuja responsabilidade pela correção e veracidade não é assumida pela QUANTUM, pelo titular desta marca ou por qualquer das empresas de seu grupo empresarial. As informações disponíveis, não devem ser entendidas como colocação, distribuição ou oferta de fundo de investimento ou qualquer outro valor mobiliário. Fundos de investimento não contam com a garantia do Administrador do fundo, Gestor da carteira, de qualquer mecanismo de seguro ou, ainda, do Fundo Garantidor de Créditos - FGC. Rentabilidade obtida no passado não representa garantia de rentabilidade futura. As estratégias com derivativos, utilizadas como parte da política de investimento de fundos de investimento, podem resultar em significativas perdas para seus cotistas superiores ao capital aplicado e a consequente obrigação do cotista de aportar recursos adicionais para cobrir o prejuízo do fundo. Ao investidor é recomendada a leitura cuidadosa do prospecto e regulamento do fundo de investimento ao aplicar seus recursos. Para avaliação da performance de um fundo de investimento, é recomendável a análise de, no mínimo, 12 (doze) meses. Os valores exibidos estão em Real (BRL). Para os cálculos foram utilizadas observações Diárias. Fonte: Quantum Axis.

CARACTERÍSTICAS

Gestão: Caixa DTVM
 Administrador: Caixa Econômica Federal
 Custodiante: Caixa Econômica Federal
 Auditor: KPMG
 Taxa de Administração: 0,20%
 Taxa de administração máxima: Não possui
 Taxa de Performance: Não possui
 Índice de Performance: Não possui

PERFIL DO FUNDO

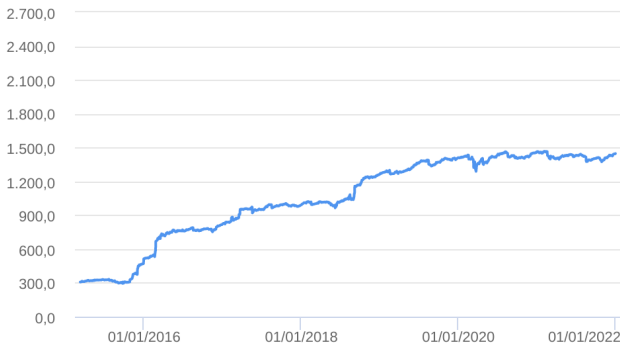
Classificação Quantum: Previdência
 Classificação Anbima: Renda Fixa Duração Livre Soberano
 Público Alvo: Exclusivo previdenciário
 Objetivo: Obter ganhos de capital.
 Política de investimento: Aplica seus recursos em um único ativo, uma NTN-B com vencimento em 2024.

RETORNO (%)

	Início	Ano	12 meses	24 meses	36 meses	dez/21	nov/21	out/21	set/21	ago/21	jul/21	jun/21	mai/21	abr/21	mar/21	fev/21	jan/21
Fundo	55,49	-2,18	-2,12	1,86	13,49	0,85	2,71	-1,49	0,96	-2,66	-0,18	-0,32	0,53	1,49	0,07	-3,82	-0,16
% do CDI	81,26	-49,64	-48,17	25,40	98,38	111,40	461,49	-310,62	219,63	-626,67	-51,39	-106,51	198,71	715,21	35,73	-2.836,89	-108,28
CDI	68,30	4,40	4,40	7,32	13,72	0,76	0,59	0,48	0,44	0,42	0,36	0,30	0,27	0,21	0,20	0,13	0,15
Dólar	79,91	7,39	7,39	37,64	44,02	-0,70	-0,41	3,74	5,76	0,42	2,39	-4,40	-3,17	-5,16	3,02	0,99	5,37
Euro	87,87	-0,89	-1,13	39,64	42,40	-0,12	-2,93	3,51	3,77	-0,12	2,52	-7,38	-1,56	-2,84	-0,34	0,92	4,32
Ibovespa	113,14	-11,93	-11,93	-10,05	19,27	2,85	-1,53	-6,74	-6,57	-2,48	-3,94	0,46	6,16	1,94	6,00	-4,37	-3,32
IGP-M	94,69	17,78	17,83	45,32	55,55	0,87	0,02	0,64	-0,64	0,66	0,78	0,60	4,10	1,51	2,94	2,53	2,58

GRÁFICOS

Patrimônio Líquido (R\$ Milhões) - 10/03/2015 a 31/12/2021 (diária)



Retorno Acumulado - 10/03/2015 a 31/12/2021 (diária)



Fundo

HISTÓRICO

PL Médio 12 meses: R\$ 1.421.087.057,84
 Início do Fundo: 09/03/2015
 Máximo Retorno Mensal: 6,15% (out/2018)
 Mínimo Retorno Mensal: -5,85% (ago/2015)
 Nº de Meses com Retorno Positivo: 52
 Nº de Meses com Retorno Negativo: 29
 Retorno Acumulado Desde o Início: 55,49%
 Volatilidade Desde o Início: 7,75%

Fundo

CDI

INFORMAÇÕES OPERACIONAIS

Aplicação mínima: R\$ 300.000,00
 Movimentação mínima: R\$ 0,00
 Saldo mínimo: R\$ 0,00
 Contato: ditvm@caixa.gov.br
 Disponibilidade dos recursos aplicados: D+0
 Conversão de cota para aplicação: D+0
 Conversão de cota para resgate: D+0
 Disponibilidade dos recursos resgatados: D+0

As informações foram obtidas a partir de fontes públicas ou privadas consideradas confiáveis, cuja responsabilidade pela correção e veracidade não é assumida pela QUANTUM, pelo titular desta marca ou por qualquer das empresas de seu grupo empresarial. As informações disponíveis, não devem ser entendidas como colocação, distribuição ou oferta de fundo de investimento ou qualquer outro valor mobiliário. Fundos de investimento não contam com a garantia do Administrador do fundo, Gestor da carteira, de qualquer mecanismo de seguro ou, ainda, do Fundo Garantidor de Créditos - FGC. Rentabilidade obtida no passado não representa garantia de rentabilidade futura. As estratégias com derivativos, utilizadas como parte da política de investimento de fundos de investimento, podem resultar em significativas perdas para seus cotistas superiores ao capital aplicado e a consequente obrigação do cotista de aportar recursos adicionais para cobrir o prejuízo do fundo. Ao investidor é recomendada a leitura cuidadosa do prospecto e regulamento do fundo de investimento ao aplicar seus recursos. Para avaliação da performance de um fundo de investimento, é recomendável a análise de, no mínimo, 12 (doze) meses. Os valores exibidos estão em Real (BRL). Para os cálculos foram utilizadas observações Diárias. Fonte: Quantum Axis.

CARACTERÍSTICAS

Gestão: Caixa DTVM
 Administrador: Caixa Econômica Federal
 Custodiante: Caixa Econômica Federal
 Auditor: KPMG
 Taxa de Administração: 0,20%
 Taxa de administração máxima: Não possui
 Taxa de Performance: Não possui
 Índice de Performance: Não possui

PERFIL DO FUNDO

Classificação Quantum: Previdência
 Classificação Anbima: Renda Fixa Duração Livre Soberano
 Público Alvo: Exclusivo previdenciário
 Objetivo: Busca acompanhar o IMA-B.
 Política de investimento: Aplica seus recursos em títulos públicos federais, indexados a taxas pré-fixadas, pós-fixadas (SELIC/CDI) e/ou índices de preços (IPCA). Não realiza day-trade.

RETORNO (%)

	Início	Ano	12 meses	24 meses	36 meses	dez/21	nov/21	out/21	set/21	ago/21	jul/21	jun/21	mai/21	abr/21	mar/21	fev/21	jan/21
Fundo	79,43	-7,42	-7,36	-2,52	14,07	0,68	3,95	-2,40	-0,49	-3,37	-0,59	0,72	0,78	0,50	-1,20	-4,58	-1,43
% do CDI	92,31	-168,86	-167,16	-34,37	102,61	88,95	673,92	-499,48	-110,70	-794,57	-165,62	237,68	293,54	241,53	-605,84	-3.407,69	-954,08
CDI	86,04	4,40	4,40	7,32	13,72	0,76	0,59	0,48	0,44	0,42	0,36	0,30	0,27	0,21	0,20	0,13	0,15
Dólar	141,38	7,39	7,39	37,64	44,02	-0,70	-0,41	3,74	5,76	0,42	2,39	-4,40	-3,17	-5,16	3,02	0,99	5,37
Euro	98,31	-0,89	-1,13	39,64	42,40	-0,12	-2,93	3,51	3,77	-0,12	2,52	-7,38	-1,56	-2,84	-0,34	0,92	4,32
Ibovespa	118,54	-11,93	-11,93	-10,05	19,27	2,85	-1,53	-6,74	-6,57	-2,48	-3,94	0,46	6,16	1,94	6,00	-4,37	-3,32
IGP-M	99,94	17,78	17,83	45,32	55,55	0,87	0,02	0,64	-0,64	0,66	0,78	0,60	4,10	1,51	2,94	2,53	2,58

GRÁFICOS

Patrimônio Líquido (R\$ Milhões) - 27/03/2014 a 31/12/2021 (diária)



Retorno Acumulado - 27/03/2014 a 31/12/2021 (diária)



Fundo

HISTÓRICO

PL Médio 12 meses: R\$ 66.680.879,73
 Início do Fundo: 26/03/2014
 Máximo Retorno Mensal: 9,10% (out/2018)
 Mínimo Retorno Mensal: -6,94% (ago/2015)
 Nº de Meses com Retorno Positivo: 55
 Nº de Meses com Retorno Negativo: 38
 Retorno Acumulado Desde o Início: 79,43%
 Volatilidade Desde o Início: 10,72%

Fundo

CDI

INFORMAÇÕES OPERACIONAIS

Aplicação mínima: R\$ 300.000,00
 Movimentação mínima: R\$ 0,00
 Saldo mínimo: R\$ 0,00
 Contato: ditvm@caixa.gov.br
 Disponibilidade dos recursos aplicados: D+0
 Conversão de cota para aplicação: D+0
 Conversão de cota para resgate: D+0
 Disponibilidade dos recursos resgatados: D+0

As informações foram obtidas a partir de fontes públicas ou privadas consideradas confiáveis, cuja responsabilidade pela correção e veracidade não é assumida pela QUANTUM, pelo titular desta marca ou por qualquer das empresas de seu grupo empresarial. As informações disponíveis, não devem ser entendidas como colocação, distribuição ou oferta de fundo de investimento ou qualquer outro valor mobiliário. Fundos de investimento não contam com a garantia do Administrador do fundo, Gestor da carteira, de qualquer mecanismo de seguro ou, ainda, do Fundo Garantidor de Créditos - FGC. Rentabilidade obtida no passado não representa garantia de rentabilidade futura. As estratégias com derivativos, utilizadas como parte da política de investimento de fundos de investimento, podem resultar em significativas perdas para seus cotistas superiores ao capital aplicado e a consequente obrigação do cotista de aportar recursos adicionais para cobrir o prejuízo do fundo. Ao investidor é recomendada a leitura cuidadosa do prospecto e regulamento do fundo de investimento ao aplicar seus recursos. Para avaliação da performance de um fundo de investimento, é recomendável a análise de, no mínimo, 12 (doze) meses. Os valores exibidos estão em Real (BRL). Para os cálculos foram utilizadas observações Diárias. Fonte: Quantum Axis.

CARACTERÍSTICAS

Gestão: Caixa DTVM
 Administrador: Caixa Econômica Federal
 Custodiante: Caixa Econômica Federal
 Auditor: KPMG
 Taxa de Administração: 0,20%
 Taxa de administração máxima: Não possui
 Taxa de Performance: Não possui
 Índice de Performance: Não possui

PERFIL DO FUNDO

Classificação Quantum: Previdência
 Classificação Anbima: Renda Fixa Duração Livre Soberano
 Público Alvo: Exclusivo previdenciário
 Objetivo: Obter ganhos de capital.
 Política de investimento: Aplica seus recursos em um único ativo, uma NTN-B com vencimento em 2030.

RETORNO (%)

	Início	Ano	12 meses	24 meses	36 meses	dez/21	nov/21	out/21	set/21	ago/21	jul/21	jun/21	mai/21	abr/21	mar/21	fev/21	jan/21
Fundo	60,07	-7,85	-7,78	-2,97	13,54	0,68	3,95	-2,40	-0,49	-3,83	-0,58	0,72	0,78	0,58	-1,28	-4,58	-1,43
% do CDI	88,46	-178,50	-176,78	-40,62	98,69	88,93	673,78	-499,27	-110,72	-902,23	-162,90	237,13	292,48	279,54	-644,46	-3.401,66	-953,92
CDI	67,90	4,40	4,40	7,32	13,72	0,76	0,59	0,48	0,44	0,42	0,36	0,30	0,27	0,21	0,20	0,13	0,15
Dólar	73,00	7,39	7,39	37,64	44,02	-0,70	-0,41	3,74	5,76	0,42	2,39	-4,40	-3,17	-5,16	3,02	0,99	5,37
Euro	85,27	-0,89	-1,13	39,64	42,40	-0,12	-2,93	3,51	3,77	-0,12	2,52	-7,38	-1,56	-2,84	-0,34	0,92	4,32
Ibovespa	114,59	-11,93	-11,93	-10,05	19,27	2,85	-1,53	-6,74	-6,57	-2,48	-3,94	0,46	6,16	1,94	6,00	-4,37	-3,32
IGP-M	94,26	17,78	17,83	45,32	55,55	0,87	0,02	0,64	-0,64	0,66	0,78	0,60	4,10	1,51	2,94	2,53	2,58

GRÁFICOS

Patrimônio Líquido (R\$ Milhões) - 17/03/2015 a 31/12/2021 (diária)



Retorno Acumulado - 17/03/2015 a 31/12/2021 (diária)



Fundo

HISTÓRICO

PL Médio 12 meses: R\$ 265.447.820,66
 Início do Fundo: 16/03/2015
 Máximo Retorno Mensal: 9,10% (out/2018)
 Mínimo Retorno Mensal: -7,28% (ago/2015)
 Nº de Meses com Retorno Positivo: 48
 Nº de Meses com Retorno Negativo: 33
 Retorno Acumulado Desde o Início: 60,07%
 Volatilidade Desde o Início: 10,41%

Fundo

CDI

INFORMAÇÕES OPERACIONAIS

Aplicação mínima: R\$ 300.000,00
 Movimentação mínima: R\$ 0,00
 Saldo mínimo: R\$ 0,00
 Contato: ditvm@caixa.gov.br
 Disponibilidade dos recursos aplicados: D+0
 Conversão de cota para aplicação: D+0
 Conversão de cota para resgate: D+1 du
 Disponibilidade dos recursos resgatados: D+2 du

As informações foram obtidas a partir de fontes públicas ou privadas consideradas confiáveis, cuja responsabilidade pela correção e veracidade não é assumida pela QUANTUM, pelo titular desta marca ou por qualquer das empresas de seu grupo empresarial. As informações disponíveis, não devem ser entendidas como colocação, distribuição ou oferta de fundo de investimento ou qualquer outro valor mobiliário. Fundos de investimento não contam com a garantia do Administrador do fundo, Gestor da carteira, de qualquer mecanismo de seguro ou, ainda, do Fundo Garantidor de Créditos - FGC. Rentabilidade obtida no passado não representa garantia de rentabilidade futura. As estratégias com derivativos, utilizadas como parte da política de investimento de fundos de investimento, podem resultar em significativas perdas para seus cotistas superiores ao capital aplicado e a consequente obrigação do cotista de aportar recursos adicionais para cobrir o prejuízo do fundo. Ao investidor é recomendada a leitura cuidadosa do prospecto e regulamento do fundo de investimento ao aplicar seus recursos. Para avaliação da performance de um fundo de investimento, é recomendável a análise de, no mínimo, 12 (doze) meses. Os valores exibidos estão em Real (BRL). Para os cálculos foram utilizadas observações Diárias. Fonte: Quantum Axis.

CARACTERÍSTICAS

Gestão: Caixa DTVM
 Administrador: Caixa Econômica Federal
 Custodiante: Caixa Econômica Federal
 Auditor: KPMG
 Taxa de Administração: 2,00%
 Taxa de administração máxima: 2,00%
 Taxa de Performance: Não possui
 Índice de Performance: Não possui

PERFIL DO FUNDO

Classificação Quantum: Ações - Ativo
 Classificação Anbima: Ações Livre
 Público Alvo: Investidores institucionais
 Objetivo: Obter ganhos de capital.
 Política de investimento: Aplica seus recursos, principalmente, em cotas do CAIXA MASTER AÇÕES LIVRE QUANTITATIVO FI AÇÕES, CNPJ: 30.036.209/0001-76.

RETORNO (%)

	Início	Ano	12 meses	24 meses	36 meses	dez/21	nov/21	out/21	set/21	ago/21	jul/21	jun/21	mai/21	abr/21	mar/21	fev/21	jan/21
Fundo	26,51	5,61	5,60	8,45	-	5,78	-0,52	-6,02	-3,75	-2,95	-4,66	-0,87	6,38	9,79	7,41	-0,01	-3,56
% do CDI	273,99	127,67	127,25	115,38	-	757,12	-89,20	-1.254,17	-854,76	-696,48	-1.309,67	-284,05	2.385,31	4.711,15	3.739,75	-8,11	-2.383,49
CDI	9,67	4,40	4,40	7,32	13,72	0,76	0,59	0,48	0,44	0,42	0,36	0,30	0,27	0,21	0,20	0,13	0,15
Dólar	48,22	7,39	7,39	37,64	44,02	-0,70	-0,41	3,74	5,76	0,42	2,39	-4,40	-3,17	-5,16	3,02	0,99	5,37
Euro	50,83	-0,89	-1,13	39,64	42,40	-0,12	-2,93	3,51	3,77	-0,12	2,52	-7,38	-1,56	-2,84	-0,34	0,92	4,32
Ibovespa	2,96	-11,93	-11,93	-10,05	19,27	2,85	-1,53	-6,74	-6,57	-2,48	-3,94	0,46	6,16	1,94	6,00	-4,37	-3,32
IGP-M	48,51	17,78	17,83	45,32	55,55	0,87	0,02	0,64	-0,64	0,66	0,78	0,60	4,10	1,51	2,94	2,53	2,58

GRÁFICOS

Patrimônio Líquido (R\$ Milhões) - 01/08/2019 a 31/12/2021 (diária)



Retorno Acumulado - 01/08/2019 a 31/12/2021 (diária)



Fundo

HISTÓRICO

PL Médio 12 meses: R\$ 440.867.163,32
 Início do Fundo: 31/07/2019
 Máximo Retorno Mensal: 11,85% (nov/2020)
 Mínimo Retorno Mensal: -29,90% (mar/2020)
 Nº de Meses com Retorno Positivo: 15
 Nº de Meses com Retorno Negativo: 14
 Retorno Acumulado Desde o Início: 26,51%
 Volatilidade Desde o Início: 30,60%

Fundo

CDI

INFORMAÇÕES OPERACIONAIS

Aplicação mínima: R\$ 100,00
 Movimentação mínima: R\$ 100,00
 Saldo mínimo: R\$ 50,00
 Contato: ditvm@caixa.gov.br
 Disponibilidade dos recursos aplicados: D+0
 Conversão de cota para aplicação: D+1 du
 Conversão de cota para resgate: D+13 du
 Disponibilidade dos recursos resgatados: D+15 du

As informações foram obtidas a partir de fontes públicas ou privadas consideradas confiáveis, cuja responsabilidade pela correção e veracidade não é assumida pela QUANTUM, pelo titular desta marca ou por qualquer das empresas de seu grupo empresarial. As informações disponíveis, não devem ser entendidas como colocação, distribuição ou oferta de fundo de investimento ou qualquer outro valor mobiliário. Fundos de investimento não contam com a garantia do Administrador do fundo, Gestor da carteira, de qualquer mecanismo de seguro ou, ainda, do Fundo Garantidor de Créditos - FGC. Rentabilidade obtida no passado não representa garantia de rentabilidade futura. As estratégias com derivativos, utilizadas como parte da política de investimento de fundos de investimento, podem resultar em significativas perdas para seus cotistas superiores ao capital aplicado e a consequente obrigação do cotista de aportar recursos adicionais para cobrir o prejuízo do fundo. Ao investidor é recomendada a leitura cuidadosa do prospecto e regulamento do fundo de investimento ao aplicar seus recursos. Para avaliação da performance de um fundo de investimento, é recomendável a análise de, no mínimo, 12 (doze) meses. Os valores exibidos estão em Real (BRL). Para os cálculos foram utilizadas observações Diárias. Fonte: Quantum Axis.

CARACTERÍSTICAS

Gestão: Caixa DTVM
 Administrador: Caixa Econômica Federal
 Custodiante: Caixa Econômica Federal
 Auditor: KPMG
 Taxa de Administração: 0,70%
 Taxa de administração máxima: 0,70%
 Taxa de Performance: Não possui
 Índice de Performance: Não possui

PERFIL DO FUNDO

Classificação Quantum: Previdência
 Classificação Anbima: Ações Índice Ativo
 Público Alvo: Exclusivo previdenciário
 Objetivo: Obter rentabilidade superior à variação do IBX-50.
 Política de investimento: Aplica seus recursos, preponderantemente, em ações, bônus de subscrição, cotas de fundos de investimento em ações e BDRs, selecionados com base na análise de cenários econômico-financeiros nacionais e internacionais.

RETORNO (%)

	Início	Ano	12 meses	24 meses	36 meses	dez/21	nov/21	out/21	set/21	ago/21	jul/21	jun/21	mai/21	abr/21	mar/21	fev/21	jan/21
Fundo	33,40	-11,29	-11,29	-10,66	16,55	3,82	-2,58	-6,64	-7,25	-4,05	-3,74	0,57	6,33	3,35	5,92	-3,54	-2,87
% do CDI	14,36	-256,85	-256,46	-145,59	120,70	500,37	-439,69	-1.382,48	-1.655,25	-954,61	-1.053,04	186,13	2.367,59	1.610,41	2.987,69	-2.628,29	-1.919,34
CDI	232,63	4,40	4,40	7,32	13,72	0,76	0,59	0,48	0,44	0,42	0,36	0,30	0,27	0,21	0,20	0,13	0,15
Dólar	220,83	7,39	7,39	37,64	44,02	-0,70	-0,41	3,74	5,76	0,42	2,39	-4,40	-3,17	-5,16	3,02	0,99	5,37
Euro	147,90	-0,89	-1,13	39,64	42,40	-0,12	-2,93	3,51	3,77	-0,12	2,52	-7,38	-1,56	-2,84	-0,34	0,92	4,32
Ibovespa	66,91	-11,93	-11,93	-10,05	19,27	2,85	-1,53	-6,74	-6,57	-2,48	-3,94	0,46	6,16	1,94	6,00	-4,37	-3,32
IGP-M	189,77	17,78	17,83	45,32	55,55	0,87	0,02	0,64	-0,64	0,66	0,78	0,60	4,10	1,51	2,94	2,53	2,58

GRÁFICOS

Patrimônio Líquido (R\$ Milhões) - 19/02/2008 a 31/12/2021 (diária)



Retorno Acumulado - 19/02/2008 a 31/12/2021 (diária)



Fundo

HISTÓRICO

PL Médio 12 meses: R\$ 1.143.129.397,91
 Início do Fundo: 18/02/2008
 Máximo Retorno Mensal: 15,69% (nov/2020)
 Mínimo Retorno Mensal: -30,83% (mar/2020)
 Nº de Meses com Retorno Positivo: 88
 Nº de Meses com Retorno Negativo: 78
 Retorno Acumulado Desde o Início: 33,40%
 Volatilidade Desde o Início: 26,98%

Fundo

CDI

INFORMAÇÕES OPERACIONAIS

Aplicação mínima: R\$ 1.000,00
 Movimentação mínima: R\$ 100,00
 Saldo mínimo: R\$ 500,00
 Contato: ditvm@caixa.gov.br
 Disponibilidade dos recursos aplicados: D+0
 Conversão de cota para aplicação: D+1 du
 Conversão de cota para resgate: D+1 du
 Disponibilidade dos recursos resgatados: D+3 du

As informações foram obtidas a partir de fontes públicas ou privadas consideradas confiáveis, cuja responsabilidade pela correção e veracidade não é assumida pela QUANTUM, pelo titular desta marca ou por qualquer das empresas de seu grupo empresarial. As informações disponíveis, não devem ser entendidas como colocação, distribuição ou oferta de fundo de investimento ou qualquer outro valor mobiliário. Fundos de investimento não contam com a garantia do Administrador do fundo, Gestor da carteira, de qualquer mecanismo de seguro ou, ainda, do Fundo Garantidor de Créditos - FGC. Rentabilidade obtida no passado não representa garantia de rentabilidade futura. As estratégias com derivativos, utilizadas como parte da política de investimento de fundos de investimento, podem resultar em significativas perdas para seus cotistas superiores ao capital aplicado e a consequente obrigação do cotista de aportar recursos adicionais para cobrir o prejuízo do fundo. Ao investidor é recomendada a leitura cuidadosa do prospecto e regulamento do fundo de investimento ao aplicar seus recursos. Para avaliação da performance de um fundo de investimento, é recomendável a análise de, no mínimo, 12 (doze) meses. Os valores exibidos estão em Real (BRL). Para os cálculos foram utilizadas observações Diárias. Fonte: Quantum Axis.

CARACTERÍSTICAS

Gestão: Caixa DTVM
 Administrador: Caixa Econômica Federal
 Custodiante: Caixa Econômica Federal
 Auditor: KPMG
 Taxa de Administração: 1,72%
 Taxa de administração máxima: Não possui
 Taxa de Performance: Não possui
 Índice de Performance: Não possui

PERFIL DO FUNDO

Classificação Quantum: Ações - Ativo
 Classificação Anbima: Ações Dividendos
 Público Alvo: Investidores em geral
 Objetivo: Proporcionar valorização de suas cotas.
 Política de investimento: Aplica, no mínimo, 95% dos seus recursos em cotas do CAIXA VINCI VALOR DIVIDENDOS FI AÇÕES, CNPJ: 15.154.458/0001-72.

RETORNO (%)

	Início	Ano	12 meses	24 meses	36 meses	dez/21	nov/21	out/21	set/21	ago/21	jul/21	jun/21	mai/21	abr/21	mar/21	fev/21	jan/21
Fundo	96,32	-10,50	-10,51	-7,87	31,02	-0,32	1,18	-4,31	-6,49	-1,32	-3,17	-1,76	5,95	2,52	5,62	-4,31	-3,76
% do CDI	87,15	-238,89	-238,60	-107,51	226,18	-42,45	201,27	-896,27	-1.480,00	-311,45	-891,17	-576,25	2.223,39	1.213,17	2.834,72	-3.205,81	-2.516,97
CDI	110,52	4,40	4,40	7,32	13,72	0,76	0,59	0,48	0,44	0,42	0,36	0,30	0,27	0,21	0,20	0,13	0,15
Dólar	175,51	7,39	7,39	37,64	44,02	-0,70	-0,41	3,74	5,76	0,42	2,39	-4,40	-3,17	-5,16	3,02	0,99	5,37
Euro	149,00	-0,89	-1,13	39,64	42,40	-0,12	-2,93	3,51	3,77	-0,12	2,52	-7,38	-1,56	-2,84	-0,34	0,92	4,32
Ibovespa	79,41	-11,93	-11,93	-10,05	19,27	2,85	-1,53	-6,74	-6,57	-2,48	-3,94	0,46	6,16	1,94	6,00	-4,37	-3,32
IGP-M	120,02	17,78	17,83	45,32	55,55	0,87	0,02	0,64	-0,64	0,66	0,78	0,60	4,10	1,51	2,94	2,53	2,58

GRÁFICOS

Patrimônio Líquido (R\$ Milhões) - 27/08/2012 a 31/12/2021 (diária)



Retorno Acumulado - 27/08/2012 a 31/12/2021 (diária)



Fundo

Fundo

CDI

HISTÓRICO

PL Médio 12 meses: R\$ 1.005.057.521,16
 Início do Fundo: 23/08/2012
 Máximo Retorno Mensal: 14,26% (nov/2020)
 Mínimo Retorno Mensal: -27,40% (mar/2020)
 Nº de Meses com Retorno Positivo: 66
 Nº de Meses com Retorno Negativo: 46
 Retorno Acumulado Desde o Início: 96,32%
 Volatilidade Desde o Início: 19,93%

INFORMAÇÕES OPERACIONAIS

Aplicação mínima: R\$ 10.000,00
 Movimentação mínima: R\$ 100,00
 Saldo mínimo: R\$ 5.000,00
 Contato: ditvm@caixa.gov.br
 Disponibilidade dos recursos aplicados: D+0
 Conversão de cota para aplicação: D+1 du
 Conversão de cota para resgate: D+30 du
 Disponibilidade dos recursos resgatados: D+32 du

As informações foram obtidas a partir de fontes públicas ou privadas consideradas confiáveis, cuja responsabilidade pela correção e veracidade não é assumida pela QUANTUM, pelo titular desta marca ou por qualquer das empresas de seu grupo empresarial. As informações disponíveis, não devem ser entendidas como colocação, distribuição ou oferta de fundo de investimento ou qualquer outro valor mobiliário. Fundos de investimento não contam com a garantia do Administrador do fundo, Gestor da carteira, de qualquer mecanismo de seguro ou, ainda, do Fundo Garantidor de Créditos - FGC. Rentabilidade obtida no passado não representa garantia de rentabilidade futura. As estratégias com derivativos, utilizadas como parte da política de investimento de fundos de investimento, podem resultar em significativas perdas para seus cotistas superiores ao capital aplicado e a consequente obrigação do cotista de aportar recursos adicionais para cobrir o prejuízo do fundo. Ao investidor é recomendada a leitura cuidadosa do prospecto e regulamento do fundo de investimento ao aplicar seus recursos. Para avaliação da performance de um fundo de investimento, é recomendável a análise de, no mínimo, 12 (doze) meses. Os valores exibidos estão em Real (BRL). Para os cálculos foram utilizadas observações Diárias. Fonte: Quantum Axis.

CARACTERÍSTICAS

Gestão: Caixa DTVM
 Administrador: Caixa Econômica Federal
 Custodiante: Caixa Econômica Federal
 Auditor: KPMG
 Taxa de Administração: 0,70%
 Taxa de administração máxima: 0,70%
 Taxa de Performance: Não possui
 Índice de Performance: Não possui

PERFIL DO FUNDO

Classificação Quantum: Ações - Ativo
 Classificação Anbima: Ações Livre
 Público Alvo: Investidores institucionais
 Objetivo: Obter ganhos de capital.
 Política de investimento: Aplica seus recursos em recibos de ações de empresas estrangeiras negociados no Brasil, baseando-se na análise de cenários econômico-financeiros nacionais e internacionais.

RETORNO (%)

	Início	Ano	12 meses	24 meses	36 meses	dez/21	nov/21	out/21	set/21	ago/21	jul/21	jun/21	mai/21	abr/21	mar/21	fev/21	jan/21
Fundo	585,03	30,51	30,50	99,44	171,57	1,70	-0,89	10,93	-0,25	2,44	5,42	-1,19	-3,79	0,61	3,43	3,55	5,79
% do CDI	591,18	694,13	692,82	1.358,27	1.250,97	222,99	-152,03	2.274,98	-57,07	574,20	1.524,22	-389,79	-1.418,82	294,68	1.729,70	2.636,28	3.871,18
CDI	98,96	4,40	4,40	7,32	13,72	0,76	0,59	0,48	0,44	0,42	0,36	0,30	0,27	0,21	0,20	0,13	0,15
Dólar	151,54	7,39	7,39	37,64	44,02	-0,70	-0,41	3,74	5,76	0,42	2,39	-4,40	-3,17	-5,16	3,02	0,99	5,37
Euro	117,82	-0,89	-1,13	39,64	42,40	-0,12	-2,93	3,51	3,77	-0,12	2,52	-7,38	-1,56	-2,84	-0,34	0,92	4,32
Ibovespa	123,54	-11,93	-11,93	-10,05	19,27	2,85	-1,53	-6,74	-6,57	-2,48	-3,94	0,46	6,16	1,94	6,00	-4,37	-3,32
IGP-M	112,31	17,78	17,83	45,32	55,55	0,87	0,02	0,64	-0,64	0,66	0,78	0,60	4,10	1,51	2,94	2,53	2,58

GRÁFICOS

Patrimônio Líquido (R\$ Milhões) - 26/06/2013 a 31/12/2021 (diária)



Retorno Acumulado - 26/06/2013 a 31/12/2021 (diária)



Fundo

HISTÓRICO

PL Médio 12 meses: R\$ 3.043.857.871,21
 Início do Fundo: 24/06/2013
 Máximo Retorno Mensal: 15,96% (abr/2020)
 Mínimo Retorno Mensal: -14,16% (out/2018)
 Nº de Meses com Retorno Positivo: 68
 Nº de Meses com Retorno Negativo: 34
 Retorno Acumulado Desde o Início: 585,03%
 Volatilidade Desde o Início: 18,43%

Fundo

CDI

INFORMAÇÕES OPERACIONAIS

Aplicação mínima: R\$ 1.000,00
 Movimentação mínima: R\$ 100,00
 Saldo mínimo: R\$ 500,00
 Contato: ditvm@caixa.gov.br
 Disponibilidade dos recursos aplicados: D+0
 Conversão de cota para aplicação: D+1 du
 Conversão de cota para resgate: D+1 du
 Disponibilidade dos recursos resgatados: D+3 du

As informações foram obtidas a partir de fontes públicas ou privadas consideradas confiáveis, cuja responsabilidade pela correção e veracidade não é assumida pela QUANTUM, pelo titular desta marca ou por qualquer das empresas de seu grupo empresarial. As informações disponíveis, não devem ser entendidas como colocação, distribuição ou oferta de fundo de investimento ou qualquer outro valor mobiliário. Fundos de investimento não contam com a garantia do Administrador do fundo, Gestor da carteira, de qualquer mecanismo de seguro ou, ainda, do Fundo Garantidor de Créditos - FGC. Rentabilidade obtida no passado não representa garantia de rentabilidade futura. As estratégias com derivativos, utilizadas como parte da política de investimento de fundos de investimento, podem resultar em significativas perdas para seus cotistas superiores ao capital aplicado e a consequente obrigação do cotista de aportar recursos adicionais para cobrir o prejuízo do fundo. Ao investidor é recomendada a leitura cuidadosa do prospecto e regulamento do fundo de investimento ao aplicar seus recursos. Para avaliação da performance de um fundo de investimento, é recomendável a análise de, no mínimo, 12 (doze) meses. Os valores exibidos estão em Real (BRL). Para os cálculos foram utilizadas observações Diárias. Fonte: Quantum Axis.

CARACTERÍSTICAS

Gestão: Caixa DTVM
 Administrador: Caixa Econômica Federal
 Custodiante: Caixa Econômica Federal
 Auditor: KPMG
 Taxa de Administração: 1,50%
 Taxa de administração máxima: 1,50%
 Taxa de Performance: Não possui
 Índice de Performance: Não possui

PERFIL DO FUNDO

Classificação Quantum: Ações - Ativo
 Classificação Anbima: Ações Small Caps
 Público Alvo: Investidores em geral
 Objetivo: Obter rentabilidade superior à variação do SMLL.
 Política de investimento: Aplica seus recursos em carteira composta por ativos de empresas de menor capitalização no mercado, baseando-se em cenários econômico-financeiros nacionais e internacionais.

RETORNO (%)

	Início	Ano	12 meses	24 meses	36 meses	dez/21	nov/21	out/21	set/21	ago/21	jul/21	jun/21	mai/21	abr/21	mar/21	fev/21	jan/21
Fundo	61,17	-17,13	-17,13	-19,96	24,09	4,24	-3,24	-12,37	-6,52	-5,01	-5,25	1,09	6,62	4,37	4,73	-1,99	-3,48
% do CDI	56,79	-389,73	-389,15	-272,62	175,67	555,90	-552,90	-2.574,79	-1.488,93	-1.182,09	-1.476,80	356,38	2.476,85	2.104,96	2.387,09	-1.482,51	-2.327,22
CDI	107,71	4,40	4,40	7,32	13,72	0,76	0,59	0,48	0,44	0,42	0,36	0,30	0,27	0,21	0,20	0,13	0,15
Dólar	174,23	7,39	7,39	37,64	44,02	-0,70	-0,41	3,74	5,76	0,42	2,39	-4,40	-3,17	-5,16	3,02	0,99	5,37
Euro	143,05	-0,89	-1,13	39,64	42,40	-0,12	-2,93	3,51	3,77	-0,12	2,52	-7,38	-1,56	-2,84	-0,34	0,92	4,32
Ibovespa	80,08	-11,93	-11,93	-10,05	19,27	2,85	-1,53	-6,74	-6,57	-2,48	-3,94	0,46	6,16	1,94	6,00	-4,37	-3,32
IGP-M	117,19	17,78	17,83	45,32	55,55	0,87	0,02	0,64	-0,64	0,66	0,78	0,60	4,10	1,51	2,94	2,53	2,58

GRÁFICOS

Patrimônio Líquido (R\$ Milhões) - 06/11/2012 a 31/12/2021 (diária)



Retorno Acumulado - 06/11/2012 a 31/12/2021 (diária)



Fundo

HISTÓRICO

PL Médio 12 meses: R\$ 1.124.922.485,61
 Início do Fundo: 01/11/2012
 Máximo Retorno Mensal: 15,73% (nov/2020)
 Mínimo Retorno Mensal: -35,06% (mar/2020)
 Nº de Meses com Retorno Positivo: 61
 Nº de Meses com Retorno Negativo: 48
 Retorno Acumulado Desde o Início: 61,17%
 Volatilidade Desde o Início: 23,42%

Fundo

CDI

INFORMAÇÕES OPERACIONAIS

Aplicação mínima: R\$ 1.000,00
 Movimentação mínima: R\$ 100,00
 Saldo mínimo: R\$ 500,00
 Contato: ditvm@caixa.gov.br
 Disponibilidade dos recursos aplicados: D+0
 Conversão de cota para aplicação: D+1 du
 Conversão de cota para resgate: D+1 du
 Disponibilidade dos recursos resgatados: D+3 du

As informações foram obtidas a partir de fontes públicas ou privadas consideradas confiáveis, cuja responsabilidade pela correção e veracidade não é assumida pela QUANTUM, pelo titular desta marca ou por qualquer das empresas de seu grupo empresarial. As informações disponíveis, não devem ser entendidas como colocação, distribuição ou oferta de fundo de investimento ou qualquer outro valor mobiliário. Fundos de investimento não contam com a garantia do Administrador do fundo, Gestor da carteira, de qualquer mecanismo de seguro ou, ainda, do Fundo Garantidor de Créditos - FGC. Rentabilidade obtida no passado não representa garantia de rentabilidade futura. As estratégias com derivativos, utilizadas como parte da política de investimento de fundos de investimento, podem resultar em significativas perdas para seus cotistas superiores ao capital aplicado e a consequente obrigação do cotista de aportar recursos adicionais para cobrir o prejuízo do fundo. Ao investidor é recomendada a leitura cuidadosa do prospecto e regulamento do fundo de investimento ao aplicar seus recursos. Para avaliação da performance de um fundo de investimento, é recomendável a análise de, no mínimo, 12 (doze) meses. Os valores exibidos estão em Real (BRL). Para os cálculos foram utilizadas observações Diárias. Fonte: Quantum Axis.

CARACTERÍSTICAS

Gestão: Constância Investimentos
 Administrador: BEM DTVM
 Custodiante: Banco Bradesco
 Auditor: KPMG
 Taxa de Administração: 2,00%
 Taxa de administração máxima: 2,50%
 Taxa de Performance: 20,00%
 Índice de Performance: 100% do Ibovespa

PERFIL DO FUNDO

Classificação Quantum: Ações - Ativo
 Classificação Anbima: Ações Livre
 Público Alvo: Investidores em geral
 Objetivo: Obter ganhos de capital.
 Política de investimento: Aplica seus recursos, principalmente, no mercado de renda variável, podendo aproveitar oportunidades disponíveis nos mercados de renda fixa, cambial, derivativos e cotas de fundos de investimento.

RETORNO (%)

	Início	Ano	12 meses	24 meses	36 meses	dez/21	nov/21	out/21	set/21	ago/21	jul/21	jun/21	mai/21	abr/21	mar/21	fev/21	jan/21
Fundo	259,90	-5,60	-5,61	-11,30	33,55	3,14	-0,47	-6,92	-4,73	-3,21	-4,13	-0,26	4,36	5,27	8,97	-2,57	-3,95
% do CDI	146,28	-127,44	-127,39	-154,41	244,65	410,92	-79,27	-1.440,88	-1.079,35	-756,25	-1.161,33	-85,98	1.631,42	2.535,75	4.528,49	-1.908,10	-2.640,74
CDI	177,67	4,40	4,40	7,32	13,72	0,76	0,59	0,48	0,44	0,42	0,36	0,30	0,27	0,21	0,20	0,13	0,15
Dólar	225,68	7,39	7,39	37,64	44,02	-0,70	-0,41	3,74	5,76	0,42	2,39	-4,40	-3,17	-5,16	3,02	0,99	5,37
Euro	147,61	-0,89	-1,13	39,64	42,40	-0,12	-2,93	3,51	3,77	-0,12	2,52	-7,38	-1,56	-2,84	-0,34	0,92	4,32
Ibovespa	58,34	-11,93	-11,93	-10,05	19,27	2,85	-1,53	-6,74	-6,57	-2,48	-3,94	0,46	6,16	1,94	6,00	-4,37	-3,32
IGP-M	171,82	17,78	17,83	45,32	55,55	0,87	0,02	0,64	-0,64	0,66	0,78	0,60	4,10	1,51	2,94	2,53	2,58

GRÁFICOS

Patrimônio Líquido (R\$ Milhões) - 19/10/2009 a 31/12/2021 (diária)



Retorno Acumulado - 19/10/2009 a 31/12/2021 (diária)



■ Fundo

■ Fundo

■ CDI

HISTÓRICO

PL Médio 12 meses: R\$ 1.171.703.369,84
 Início do Fundo: 16/10/2009
 Máximo Retorno Mensal: 16,19% (out/2018)
 Mínimo Retorno Mensal: -31,56% (mar/2020)
 Nº de Meses com Retorno Positivo: 88
 Nº de Meses com Retorno Negativo: 58
 Retorno Acumulado Desde o Início: 259,90%
 Volatilidade Desde o Início: 20,68%

INFORMAÇÕES OPERACIONAIS

Aplicação mínima: R\$ 1.000,00
 Movimentação mínima: R\$ 1.000,00
 Saldo mínimo: R\$ 1.000,00
 Contato: contato@constanciainvest.com.br
 Disponibilidade dos recursos aplicados: D+0
 Conversão de cota para aplicação: D+1 du
 Conversão de cota para resgate: D+14 du
 Disponibilidade dos recursos resgatados: D+15 du

As informações foram obtidas a partir de fontes públicas ou privadas consideradas confiáveis, cuja responsabilidade pela correção e veracidade não é assumida pela QUANTUM, pelo titular desta marca ou por qualquer das empresas de seu grupo empresarial. As informações disponíveis, não devem ser entendidas como colocação, distribuição ou oferta de fundo de investimento ou qualquer outro valor mobiliário. Fundos de investimento não contam com a garantia do Administrador do fundo, Gestor da carteira, de qualquer mecanismo de seguro ou, ainda, do Fundo Garantidor de Créditos - FGC. Rentabilidade obtida no passado não representa garantia de rentabilidade futura. As estratégias com derivativos, utilizadas como parte da política de investimento de fundos de investimento, podem resultar em significativas perdas para seus cotistas superiores ao capital aplicado e a consequente obrigação do cotista de aportar recursos adicionais para cobrir o prejuízo do fundo. Ao investidor é recomendada a leitura cuidadosa do prospecto e regulamento do fundo de investimento ao aplicar seus recursos. Para avaliação da performance de um fundo de investimento, é recomendável a análise de, no mínimo, 12 (doze) meses. Os valores exibidos estão em Real (BRL). Para os cálculos foram utilizadas observações Diárias. Fonte: Quantum Axis.

CARACTERÍSTICAS

Gestão: Finacap Consultoria Financeira
 Administrador: BEM DTVM
 Custodiante: Banco Bradesco
 Auditor: KPMG
 Taxa de Administração: 2,00%
 Taxa de administração máxima: 2,30%
 Taxa de Performance: 20,00%
 Índice de Performance: 100% do Ibovespa

PERFIL DO FUNDO

Classificação Quantum: Ações - Ativo
 Classificação Anbima: Ações Valor/Crescimento
 Público Alvo: Investidores em geral
 Objetivo: Obter ganhos de capital.
 Política de investimento: Aplica seus recursos no mercado de renda variável, podendo aplicar em outras classes de ativos financeiros disponíveis nos mercados de renda fixa, cambial, derivativos e cotas de fundos de investimento, negociados nos mercados interno e externo.

RETORNO (%)

	Início	Ano	12 meses	24 meses	36 meses	dez/21	nov/21	out/21	set/21	ago/21	jul/21	jun/21	mai/21	abr/21	mar/21	fev/21	jan/21
Fundo	275,80	-0,61	-0,62	6,91	47,59	4,51	2,04	-6,19	-6,36	-0,18	-3,81	0,72	4,53	4,11	7,26	-2,66	-3,44
% do CDI	129,37	-13,91	-14,02	94,38	347,01	590,62	347,94	-1.288,81	-1.451,36	-43,10	-1.070,63	234,63	1.695,76	1.979,63	3.661,49	-1.978,88	-2.302,94
CDI	213,19	4,40	4,40	7,32	13,72	0,76	0,59	0,48	0,44	0,42	0,36	0,30	0,27	0,21	0,20	0,13	0,15
Dólar	239,30	7,39	7,39	37,64	44,02	-0,70	-0,41	3,74	5,76	0,42	2,39	-4,40	-3,17	-5,16	3,02	0,99	5,37
Euro	163,13	-0,89	-1,13	39,64	42,40	-0,12	-2,93	3,51	3,77	-0,12	2,52	-7,38	-1,56	-2,84	-0,34	0,92	4,32
Ibovespa	90,03	-11,93	-11,93	-10,05	19,27	2,85	-1,53	-6,74	-6,57	-2,48	-3,94	0,46	6,16	1,94	6,00	-4,37	-3,32
IGP-M	171,08	17,78	17,83	45,32	55,55	0,87	0,02	0,64	-0,64	0,66	0,78	0,60	4,10	1,51	2,94	2,53	2,58

GRÁFICOS

Patrimônio Líquido (R\$ Milhões) - 02/09/2008 a 31/12/2021 (diária)



Retorno Acumulado - 02/09/2008 a 31/12/2021 (diária)



Fundo

HISTÓRICO

PL Médio 12 meses: R\$ 137.715.208,27
 Início do Fundo: 01/09/2008
 Máximo Retorno Mensal: 25,96% (mar/2016)
 Mínimo Retorno Mensal: -27,33% (mar/2020)
 Nº de Meses com Retorno Positivo: 91
 Nº de Meses com Retorno Negativo: 68
 Retorno Acumulado Desde o Início: 275,80%
 Volatilidade Desde o Início: 25,92%

Fundo

CDI

INFORMAÇÕES OPERACIONAIS

Aplicação mínima: R\$ 10.000,00
 Movimentação mínima: R\$ 1.000,00
 Saldo mínimo: R\$ 1.000,00
 Contato: finacap@finacap.com.br
 Disponibilidade dos recursos aplicados: D+0
 Conversão de cota para aplicação: D+1 du
 Conversão de cota para resgate: D+1 du
 Disponibilidade dos recursos resgatados: D+3 du

As informações foram obtidas a partir de fontes públicas ou privadas consideradas confiáveis, cuja responsabilidade pela correção e veracidade não é assumida pela QUANTUM, pelo titular desta marca ou por qualquer das empresas de seu grupo empresarial. As informações disponíveis, não devem ser entendidas como colocação, distribuição ou oferta de fundo de investimento ou qualquer outro valor mobiliário. Fundos de investimento não contam com a garantia do Administrador do fundo, Gestor da carteira, de qualquer mecanismo de seguro ou, ainda, do Fundo Garantidor de Créditos - FGC. Rentabilidade obtida no passado não representa garantia de rentabilidade futura. As estratégias com derivativos, utilizadas como parte da política de investimento de fundos de investimento, podem resultar em significativas perdas para seus cotistas superiores ao capital aplicado e a consequente obrigação do cotista de aportar recursos adicionais para cobrir o prejuízo do fundo. Ao investidor é recomendada a leitura cuidadosa do prospecto e regulamento do fundo de investimento ao aplicar seus recursos. Para avaliação da performance de um fundo de investimento, é recomendável a análise de, no mínimo, 12 (doze) meses. Os valores exibidos estão em Real (BRL). Para os cálculos foram utilizadas observações Diárias. Fonte: Quantum Axis.