

**2025**

# Carteira de Investimentos

Relatório Mensal

**RECI  
PREV**



**RECIFE**  
PREFEITURA DA CIDADE

Autarquia Municipal de Previdência e Assistência à Saúde dos Servidores				
Relatório mensal e acumulado anual da Carteira de Investimentos RECIPREV				
Data da Posição:		30/09/2025		
Composição da Carteira de Investimentos RECIPREV (Gestores)				
Renda Fixa				
TESOURO NACIONAL	MARCADO NA CURVA	R\$	2.270.331.250,37	55,06%
BANCO BRADESCO S.A. (GRUPO BRADESCO)	LETRAS FINANCEIRAS - MARCADO NA CURVA	R\$	371.717.772,33	9,01%
CAIXA DTVM S/A		R\$	200.394.667,82	4,86%
BRAM - DTVM (GRUPO BRADESCO)		R\$	181.375.024,71	4,40%
BANCO DO NORDESTE DO BRASIL S.A.		R\$	173.861.317,83	4,22%
BB DTVM (GRUPO BANCO DO BRASIL)		R\$	82.268.117,29	2,00%
XP ALLOCATION ASSET MANAGEMENT LTDA		R\$	56.987.090,45	1,38%
MONGERAL AEGON INVESTIMENTOS LTDA		R\$	53.402.214,70	1,30%
BTG PACTUAL GESTORA DE RECURSOS S.A. DTVM		R\$	41.316.383,57	1,00%
SANTANDER BRASIL ASSET MANAGEMENT		R\$	28.240.086,22	0,68%
ITAU UNIBANCO ASSET MANAGEMENT LTDA		R\$	25.029.957,21	0,61%
INTER ASSET GESTÃO DE RECURSOS LTDA		R\$	17.483.294,88	0,42%
SOMMA INVESTIMENTOS S/A		R\$	9.150.134,30	0,22%
SINGULARE CTVM S.A.		R\$	11.396,52	0,00%
TOTAL RENDA FIXA		R\$	3.511.568.708,22	85,16%
Renda Variável				
CAIXA DTVM S/A		R\$	148.640.058,33	3,60%
AZ QUEST INVESTIMENTOS LTDA		R\$	97.490.819,87	2,36%
XP GESTÃO DE RECURSOS LTDA		R\$	77.221.509,32	1,87%
VINCI EQUITIES GESTORA DE RECURSOS LTDA (GRUPO VINCI PARTNERS)		R\$	71.037.922,61	1,72%
FINACAP INVESTIMENTOS LTDA		R\$	51.246.539,38	1,24%
OCCAM BRASIL GESTÃO DE RECURSOS LTDA		R\$	41.764.616,85	1,01%
MONGERAL AEGON INVESTIMENTOS LTDA		R\$	39.692.101,60	0,96%
BAYES CAPITAL MANAGEMENT INVESTIMENTOS LTDA		R\$	18.955.269,36	0,46%
BTG PACTUAL GESTORA DE RECURSOS S.A. DTVM		R\$	15.471.751,47	0,38%
TOTAL RENDA VARIÁVEL		R\$	561.520.588,80	13,62%
Fundos Estruturados				
ICATU VANGUARDA GESTÃO DE RECURSOS LTDA		R\$	27.593.496,98	0,67%
RIO BRAVO INVESTIMENTOS LTDA		R\$	15.116.015,97	0,37%
QUELUZ GESTÃO DE RECURSOS FINANCEIROS LTDA		R\$	6.124.312,45	0,15%
TOTAL ESTRUTURADOS		R\$	48.833.825,39	1,18%
Fundos Imobiliários				
SINGULARE CTVM S.A.		R\$	1.751.368,96	0,04%
RIO BRAVO INVESTIMENTOS LTDA		R\$	-	0,00%
TOTAL IMOBILIÁRIO		R\$	1.751.368,96	0,04%
SALDO CONTA CORRENTE		R\$	1,00	0,00%
PATRIMÔNIO		R\$	4.123.674.492,37	100,00%

Composição da Carteira de Investimentos RECIPREV (Administradores)			
Renda Fixa			
TESOURO NACIONAL	R\$	2.270.331.250,37	55,06%
BANCO BRADESCO S.A. (GRUPO BRADESCO)	R\$	389.939.671,96	9,46%
CAIXA ECONOMICA FEDERAL	R\$	200.394.667,82	4,86%
SANTANDER CACEIS BRASIL DTVM	R\$	173.861.317,83	4,22%
BEM - DTVM LTDA (GRUPO BRADESCO)	R\$	172.303.259,38	4,18%
BTG PACTUAL SERVIÇOS FINANCEIROS S.A. DTVM	R\$	94.718.598,27	2,30%
BB DTVM (GRUPO BANCO DO BRASIL)	R\$	82.268.117,29	2,00%
XP INVESTIMENTOS CORRETORA DE CÂMBIO TÍTULOS E VALORES MOBILIÁRIOS S.A.	R\$	56.987.090,45	1,38%
BANCO SANTANDER (BRASIL) S.A.	R\$	28.240.086,22	0,68%
ITAU UNIBANCO S.A.	R\$	25.029.957,21	0,61%
INTER DISTRIBUIDORA DE TÍTULOS E VALORES MOBILIÁRIOS LTDA	R\$	17.483.294,88	0,42%
SINGULARE CTVM S.A.	R\$	11.396,52	0,00%
TOTAL RENDA FIXA	R\$	3.511.568.708,22	85,16%
Renda Variável			
BEM - DTVM LTDA (GRUPO BRADESCO)	R\$	222.696.449,80	5,40%
CAIXA ECONOMICA FEDERAL	R\$	148.640.058,33	3,60%
BB DTVM (GRUPO BANCO DO BRASIL)	R\$	97.490.819,87	2,36%
SANTANDER CACEIS BRASIL DTVM	R\$	50.066.847,90	1,21%
XP INVESTIMENTOS CORRETORA DE CÂMBIO TÍTULOS E VALORES MOBILIÁRIOS S.A.	R\$	27.154.661,41	0,66%
BTG PACTUAL SERVIÇOS FINANCEIROS S.A. DTVM	R\$	15.471.751,47	0,38%
TOTAL RENDA VARIÁVEL	R\$	561.520.588,80	13,62%
Fundos Estruturados			
BEM - DTVM LTDA (GRUPO BRADESCO)	R\$	27.593.496,98	0,67%
BTG PACTUAL SERVIÇOS FINANCEIROS S.A. DTVM	R\$	15.116.015,97	0,37%
BNY MELLON SERVIÇOS FINANCEIROS DTVM S.A.	R\$	6.124.312,45	0,15%
TOTAL ESTRUTURADOS	R\$	48.833.825,39	1,18%
Fundos Imobiliários			
SINGULARE CTVM S.A.	R\$	1.751.368,96	0,04%
BB DTVM (GRUPO BANCO DO BRASIL)	R\$	-	0,00%
TOTAL IMOBILIÁRIO	R\$	1.751.368,96	0,04%
SALDO CONTA CORRENTE	R\$	1,00	0,00%
PATRIMÔNIO	R\$	4.123.674.492,37	100,00%

RESUMO GERAL POR ADMINISTRADOR DE RECURSOS			
TESOURO NACIONAL	R\$	2.270.331.250,37	55,06%
BANCO BRADESCO S.A. (GRUPO BRADESCO)	R\$	812.532.878,12	19,70%
CAIXA ECONOMICA FEDERAL	R\$	349.034.726,16	8,46%
BB DTVM (GRUPO BANCO DO BRASIL)	R\$	179.758.937,16	4,36%
SANTANDER CACEIS BRASIL DTVM	R\$	223.928.165,74	5,43%
BANCO BNP PARIBAS BRASIL S.A. (GRUPO BNP)	R\$	-	0,00%
BANCO SANTANDER (BRASIL) S.A.	R\$	28.240.086,22	0,68%
ITAU UNIBANCO S.A.	R\$	25.029.957,21	0,61%

RESUMO GERAL POR ADMINISTRADOR DE RECURSOS			
XP INVESTIMENTOS CORRETORA DE CÂMBIO TÍTULOS E VALORES MOBILIÁRIOS S.A.	R\$	84.141.751,86	2,04%
INTER DISTRIBUIDORA DE TÍTULOS E VALORES MOBILIÁRIOS LTDA	R\$	17.483.294,88	0,42%
BTG PACTUAL SERVIÇOS FINANCEIROS S.A DTVM	R\$	125.306.365,71	3,04%
BNY MELLON SERVIÇOS FINANCEIROS DTVM S.A.	R\$	6.124.312,45	0,15%
SINGULARE CTVM S.A.	R\$	1.762.765,48	0,04%
TOTAL	R\$	4.123.674.491,37	100,00%

-R\$ 1,00

ATIVOS DA CARTEIRA DE INVESTIMENTOS RECIPREV

Nome do Fundo	Gestor	Administrador	Taxa de Administração Anual (%)	Benchmark (Índice de Referência anual)	Taxa Performance*	% PL RECIPREV	% PL Fundo		Valor (R\$)	CNPJ	Rentabilidade do Produto (mensal)	Rentabilidade do Produto (anual)	Prazo de Liquidação	Artigo da Resolução 4.963/21	Classificação o Risco do Fundo
BB PREVIDENCIÁRIO RENDA FIXA FLUXO FUNDO DE INVESTIMENTO EM COTAS DE FUNDOS DE INVESTIMENTO	BB DTVM (GRUPO BANCO DO BRASIL)	BB DTVM (GRUPO BANCO DO BRASIL)	1,00%	CDI	Não possui	0,02%	0,02%	R\$	929.013,54	13.077.415/0001-05	1,13%	9,55%	Curto Prazo	Fundos de Investimento em Renda Fixa - Geral - Art. 7º, III,"a"	Risco Muito Alto
BB PREVIDENCIÁRIO RENDA FIXA IDKA2 TÍTULOS PÚBLICOS FUNDO DE INVESTIMENTO	BB DTVM (GRUPO BANCO DO BRASIL)	BB DTVM (GRUPO BANCO DO BRASIL)	0,20%	IDKA IPCA 2A	Não possui	1,08%	1,08%	R\$	44.386.183,46	13.322.205/0001-35	0,65%	8,14%	Curto Prazo	Fundos de Investimento - 100% Títulos Públicos SELIC - Art. 7º, I,"b"	Risco Muito Baixo
BB PREVIDENCIÁRIO RENDA FIXA IRF-M TÍTULOS PÚBLICOS FUNDO DE INVESTIMENTO	BB DTVM (GRUPO BANCO DO BRASIL)	BB DTVM (GRUPO BANCO DO BRASIL)	0,20%	IRF-M	Não possui	0,90%	1,08%	R\$	36.952.920,29	07.111.384/0001-69	1,21%	14,12%	Curto Prazo	Fundos de Investimento - 100% Títulos Públicos SELIC - Art. 7º, I,"b"	Risco Médio
BNB SOBERANO FUNDO DE INVESTIMENTO RENDA FIXA	BANCO DO NORDESTE DO BRASIL S.A.	SANTANDER CACEIS BRASIL DTVM	0,20%	CDI	Não possui	4,22%	2,56%	R\$	173.861.317,83	30.568.193/0001-42	1,21%	10,33%	Curto Prazo	Fundos de Investimento - 100% Títulos Públicos SELIC - Art. 7º, I,"b"	Risco Muito Baixo
SOMMA TORINO FI RENDA FIXA CRÉDITO PRIVADO	SOMMA INVESTIMENTOS S/A	BEM - DTVM LTDA (GRUPO BRADESCO)	0,50%	CDI	Não possui	0,22%	2,10%	R\$	9.150.134,30	28.206.220/0001-95	1,46%	11,24%	Curto Prazo	Fundos de Investimento em Renda Fixa - Crédito Privado - Art. 7º, V,"b"	Risco Baixo
FUNDO DE INVESTIMENTO EM COTAS DE FUNDOS DE INVESTIMENTO RENDA FIXA CURTO PRAZO PODER PÚBLICO	BRAM - DTVM (GRUPO BRADESCO)	BANCO BRADESCO S.A. (GRUPO BRADESCO)	1,50%	CDI	Não possui	0,03%	0,07%	R\$	1.403.533,94	13.397.466/0001-14	1,03%	8,58%	Curto Prazo	Fundos de Investimento em Renda Fixa - Geral - Art. 7º, III,"a"	Risco Muito Baixo
BRADESCO INFLAÇÃO FIC RENDA FIXA CRÉDITO PRIVADO LP	BRAM - DTVM (GRUPO BRADESCO)	BANCO BRADESCO S.A. (GRUPO BRADESCO)	0,35%	IMA-B 5	0,2	0,41%	44,56%	R\$	16.818.365,69	44.315.854/0001-32	0,74%	9,24%	Curto Prazo	Fundos de Investimento em Renda Fixa - Crédito Privado - Art. 7º, V,"b"	Risco Baixo
BRADESCO FUNDO DE INVESTIMENTO RENDA FIXA REFERENCIADO DI PREMIUM	BRAM - DTVM (GRUPO BRADESCO)	BEM - DTVM LTDA (GRUPO BRADESCO)	0,20%	CDI	Não possui	3,96%	0,83%	R\$	163.153.125,08	03.399.411/0001-90	1,22%	10,51%	Curto Prazo	Fundos de Investimento em Renda Fixa - Geral - Art. 7º, III,"a"	Risco Muito Baixo
LETRA FINANCEIRA DO BRADESCO LF0022009SR (12882370000000002688)	BANCO BRADESCO S.A. (GRUPO BRADESCO)	BANCO BRADESCO S.A. (GRUPO BRADESCO)	0,00%	IPCA+6,71%	Não possui	6,31%	-	R\$	260.005.215,19	00.066.670/0001-00	0,61%	8,82%	Médio Prazo	Ativos de Renda Fixa Emitidos por Instituições Financeiras - Art. 7º, IV	Risco Muito Baixo
LETRA FINANCEIRA DO BRADESCO LF002200LEI (12882370000000003145)	BANCO BRADESCO S.A. (GRUPO BRADESCO)	BANCO BRADESCO S.A. (GRUPO BRADESCO)	0,00%	IPCA+6,60%	Não possui	2,71%	-	R\$	111.712.557,14	00.066.670/0001-00	0,73%	8,74%	Médio Prazo	Ativos de Renda Fixa Emitidos por Instituições Financeiras - Art. 7º, IV	Risco Muito Baixo
FUNDO DE INVESTIMENTO CAIXA BRASIL 2030 II TÍTULOS PÚBLICOS RENDA FIXA	CAIXA DTVM S/A	CAIXA ECONOMICA FEDERAL	0,20%	IMA-B	Não possui	0,18%	0,73%	R\$	7.416.000,84	19.769.046/0001-06	0,38%	8,74%	Médio Prazo	Fundos de Investimento - 100% Títulos Públicos SELIC - Art. 7º, I,"h"	Risco Médio

Nome do Fundo	Gestor	Administrador	Taxa de Administração Anual (%)	Benchmark (Índice de Referência anual)	Taxa Performance*	% PL RECIPREV	% PL Fundo		Valor (R\$)	CNPJ	Rentabilidade do Produto (mensal)	Rentabilidade do Produto (anual)	Prazo de Liquidação	Artigo da Resolução 4.963/21	Classificação do Risco do Fundo
FUNDO DE INVESTIMENTO CAIXA BRASIL 2030 III TÍTULOS PÚBLICOS RENDA FIXA	CAIXA DTVM S/A	CAIXA ECONOMICA FEDERAL	0,20%	IMA-B	Não possui	0,28%	5,14%	R\$	11.734.640,40	20.139.534/0001-00	0,37%	8,73%	Médio Prazo	Fundos de Investimento - 100% Títulos Públicos SELIC - Art. 7º, I,"b"	Risco Médio
CAIXA BRASIL IMA-B 5+ TÍTULOS PÚBLICOS FI RENDA FIXA LP	CAIXA DTVM S/A	CAIXA ECONOMICA FEDERAL	0,20%	IMA-B5+	Não possui	0,78%	4,66%	R\$	32.244.737,69	10.577.503/0001-88	0,44%	9,98%	Curto Prazo	Fundos de Investimento - 100% Títulos Públicos SELIC - Art. 7º, I,"b"	Risco Médio
CAIXA BRASIL DISPONIBILIDADES FIC RENDA FIXA	CAIXA DTVM S/A	CAIXA ECONOMICA FEDERAL	0,80%	Não Possui	Não possui	0,26%	0,85%	R\$	10.699.041,29	14.508.643/0001-55	1,13%	9,48%	Curto Prazo	Fundos de Investimento em Renda Fixa - Geral - Art. 7º, III,"a"	Risco Muito Baixo
FUNDO DE INVESTIMENTO CAIXA BRASIL RENDA FIXA REFERENCIADO DI LONGO PRAZO	CAIXA DTVM S/A	CAIXA ECONOMICA FEDERAL	0,20%	CDI	Não possui	3,35%	0,55%	R\$	138.300.247,60	03.737.206/0001-97	1,24%	10,51%	Curto Prazo	Fundos de Investimento em Renda Fixa - Geral - Art. 7º, III,"a"	Risco Muito Baixo
XP INFLAÇÃO REFERENCIADO IPCA FUNDO DE INVESTIMENTO RENDA FIXA LONGO PRAZO	XP VISTA ASSET MANAGEMENT LTDA	SANTANDER CACEIS BRASIL DTVM	0,50%	IPCA	Não possui	0,00%	0,00%	R\$	0,00	14.146.491/0001-98	0,70%	7,43%	Curto Prazo	Fundos de Investimento em Renda Fixa - Geral - Art. 7º, III,"a"	Risco Alto
TREND PÓS-FIXADO FIC RENDA FIXA SIMPLES	XP ALLOCATION ASSET MANAGEMENT LTDA	XP INVESTIMENTOS CORRETORA DE CâMBIO TÍTULOS E VALORES MOBILIÁRIOS S.A.	0,15%	CDI	Não possui	1,38%	0,47%	R\$	56.987.090,45	26.559.284/0001-44	1,20%	10,31%	Curto Prazo	Fundos de Investimento - 100% Títulos Públicos SELIC - Art. 7º, I,"h"	Risco Muito Baixo
INTER CORPORATE FUNDO DE INVESTIMENTO RENDA FIXA CRÉDITO PRIVADO	INTER ASSET GESTÃO DE RECURSOS LTDA	INTER DISTRIBUIDORA DE TÍTULOS E VALORES MOBILIÁRIOS LTDA	0,25%	CDI	Não possui	0,42%	0,93%	R\$	17.483.294,88	36.443.522/0001-05	1,24%	10,50%	Curto Prazo	Fundos de Investimento em Renda Fixa - Crédito Privado - Art. 7º, V,"h"	Risco Médio

Nome do Fundo	Gestor	Administrador	Taxa de Administração Anual (%)	Benchmark (Índice de Referência anual)	Taxa Performance*	% PL RECIPEV	% PL Fundo		Valor (R\$)	CNPJ	Rentabilidade do Produto (mensal)	Rentabilidade do Produto (anual)	Prazo de Liquidação	Artigo da Resolução 4.963/21	Classificação do Risco do Fundo
FUNDO DE INVESTIMENTO EM DIREITOS CREDITÓRIOS MULTISSECTORIAL INVEST DUNAS LP (COTAS SÊNIORES)	SINGULARE CTVM S.A.	SINGULARE CTVM S.A.	0,20%	125% do DI	Não possui	0,00%	14,22%	R\$	11.396,52	13.633.964/0001-19	0,62%	84,03%	Médio Prazo	Fundos de Investimento em Direitos Creditórios (FIDC) - Cota Sênior - Art. 7º, V,"a"	Risco Muito Alto
MAG CASH FUNDO DE INVESTIMENTO RENDA FIXA LONGO PRAZO	MONGERAL AEGON INVESTIMENTOS LTDA	BTG PACTUAL SERVIÇOS FINANCEIROS S.A. DTVM	0,01%	CDI	Não possui	1,30%	2,85%	R\$	53.402.214,70	17.899.612/0001-60	1,18%	10,42%	Curto Prazo	Fundos de Investimento em Renda Fixa - Geral - Art. 7º, III,"a"	Risco Muito Baixo
BTG PACTUAL TESOUREO SELIC INSTITUCIONAL FIF RENDA FIXA SIMPLES	BTG PACTUAL GESTORA DE RECURSOS S.A. DTVM	BTG PACTUAL SERVIÇOS FINANCEIROS S.A. DTVM	0,00%	CDI	Não possui	1,00%	1,25%	R\$	41.316.383,57	37.927.707/0001-58	1,21%	10,36%	Curto Prazo	Fundos de Investimento - 100% Títulos Públicos SELIC - Art. 7º, I,"b"	Risco Muito Baixo
ITAU IMA-B 5+ FIC RENDA FIXA	ITAU UNIBANCO ASSET MANAGEMENT LTDA	ITAU UNIBANCO S.A.	0,18%	IMA-B5+	Não possui	0,61%	6,01%	R\$	25.029.957,21	14.437.684/0001-06	0,42%	9,94%	Curto Prazo	Fundos de Investimento - 100% Títulos Públicos SELIC - Art. 7º, I,"b"	Risco Alto
SANTANDER IMA-B 5 PREMIUM FIC RENDA FIXA	SANTANDER BRASIL ASSET MANAGEMENT	BANCO SANTANDER (BRASIL) S.A.	0,10%	IMA-B5	Não possui	0,68%	3,20%	R\$	28.240.086,22	13.455.117/0001-01	0,63%	8,12%	Curto Prazo	Fundos de Investimento - 100% Títulos Públicos SELIC - Art. 7º, I,"b"	Risco Médio
TESOURO IPCA COM JUROS SEMESTRAIS (ANTIGA NTN-B 2045)-CÓDIGO: 10359219 (7604)	TESOURO NACIONAL	TESOURO NACIONAL	0,00%	IPCA+7.002299% <sup>1</sup>	Não possui	1,02%	-	R\$	41.974.220,53		0,82%	9,04%	Longo Prazo	Títulos Públicos de Emissão do Tesouro Nacional - SELIC - Art. 7º, I,"a"	Risco Muito Baixo
TESOURO IPCA COM JUROS SEMESTRAIS (ANTIGA NTN-B 2045)-CÓDIGO: 10359220 (7608)	TESOURO NACIONAL	TESOURO NACIONAL	0,00%	IPCA+7.002655% <sup>1</sup>	Não possui	2,19%	-	R\$	90.240.858,23		0,82%	9,04%	Longo Prazo	Títulos Públicos de Emissão do Tesouro Nacional - SELIC - Art. 7º, I,"a"	Risco Muito Baixo
TESOURO IPCA COM JUROS SEMESTRAIS (ANTIGA NTN-B 2045)-CÓDIGO: 6650570 (7647)	TESOURO NACIONAL	TESOURO NACIONAL	0,00%	IPCA+6.261127% <sup>1</sup>	Não possui	1,10%	-	R\$	45.347.185,51		0,75%	8,48%	Longo Prazo	Títulos Públicos de Emissão do Tesouro Nacional - SELIC - Art. 7º, I,"a"	Risco Muito Baixo
TESOURO IPCA COM JUROS SEMESTRAIS (ANTIGA NTN-B 2045)-CÓDIGO: 6650571 (7632)	TESOURO NACIONAL	TESOURO NACIONAL	0,00%	IPCA+6.269771% <sup>1</sup>	Não possui	1,10%	-	R\$	45.389.620,47		0,75%	8,47%	Longo Prazo	Títulos Públicos de Emissão do Tesouro Nacional - SELIC - Art. 7º, I,"a"	Risco Muito Baixo
TESOURO IPCA COM JUROS SEMESTRAIS (NTN-B 2045- CÓDIGO: 15759226)	TESOURO NACIONAL	TESOURO NACIONAL	0,00%	IPCA+4,86% <sup>1</sup>	Não possui	1,29%	-	R\$	53.056.566,36		0,64%	7,41%	Longo Prazo	Títulos Públicos de Emissão do Tesouro Nacional - SELIC - Art. 7º, I,"a"	Risco Muito Baixo
TESOURO IPCA COM JUROS SEMESTRAIS (NTN-B 2045- CÓDIGO: 15759225)	TESOURO NACIONAL	TESOURO NACIONAL	0,00%	IPCA+4,86% <sup>1</sup>	Não possui	1,29%	-	R\$	53.056.566,36		0,64%	7,41%	Longo Prazo	Títulos Públicos de Emissão do Tesouro Nacional - SELIC - Art. 7º, I,"a"	Risco Muito Baixo
TESOURO IPCA COM JUROS SEMESTRAIS (NTN-B 2045- CÓDIGO: 15759224)	TESOURO NACIONAL	TESOURO NACIONAL	0,00%	IPCA+4,86% <sup>1</sup>	Não possui	1,29%	-	R\$	53.056.566,36		0,64%	7,41%	Longo Prazo	Títulos Públicos de Emissão do Tesouro Nacional - SELIC - Art. 7º, I,"a"	Risco Muito Baixo
TESOURO IPCA COM JUROS SEMESTRAIS (NTN-B 2040- CÓDIGO: 15860603)	TESOURO NACIONAL	TESOURO NACIONAL	0,00%	IPCA+4,94% <sup>1</sup>	Não possui	4,94%	-	R\$	203.558.254,84		0,64%	7,45%	Longo Prazo	Títulos Públicos de Emissão do Tesouro Nacional - SELIC - Art. 7º, I,"a"	Risco Muito Baixo
TESOURO IPCA COM JUROS SEMESTRAIS (NTN-B 2040- CÓDIGO: 15860602)	TESOURO NACIONAL	TESOURO NACIONAL	0,00%	IPCA+4,94% <sup>1</sup>	Não possui	0,62%	-	R\$	25.444.781,86		0,64%	7,45%	Longo Prazo	Títulos Públicos de Emissão do Tesouro Nacional - SELIC - Art. 7º, I,"a"	Risco Muito Baixo
TESOURO IPCA COM JUROS SEMESTRAIS (NTN-B 2040- CÓDIGO: 15860600)	TESOURO NACIONAL	TESOURO NACIONAL	0,00%	IPCA+4,94% <sup>1</sup>	Não possui	1,23%	-	R\$	50.889.563,71		0,64%	7,45%	Longo Prazo	Títulos Públicos de Emissão do Tesouro Nacional - SELIC - Art. 7º, I,"a"	Risco Muito Baixo

Nome do Fundo	Gestor	Administrador	Taxa de Administração Anual (%)	Benchmark (Índice de Referência anual)	Taxa Performance*	% PL RECIPEV	% PL Fundo	Valor (R\$)	CNPJ	Rentabilidade do Produto (mensal)	Rentabilidade do Produto (anual)	Prazo de Liquidação	Artigo da Resolução 4.963/21	Classificação do Risco do Fundo
TESOURO IPCA COM JUROS SEMESTRAIS (NTN-B 2040- CÓDIGO: 15917043)	TESOURO NACIONAL	TESOURO NACIONAL	0,00%	IPCA+5,00%	Não possui	1,42%	-	R\$ 58.687.638,62		0,65%	7,50%	Longo Prazo	Titulos Públicos de Emissão do Tesouro Nacional - SELIC - Art. 7º, I,"a"	Risco Muito Baixo
TESOURO IPCA COM JUROS SEMESTRAIS (NTN-B 2040- CÓDIGO: 17223138)	TESOURO NACIONAL	TESOURO NACIONAL	0,00%	IPCA+5,265%	Não possui	1,20%	-	R\$ 49.309.737,13		0,67%	7,70%	Longo Prazo	Titulos Públicos de Emissão do Tesouro Nacional - SELIC - Art. 7º, I,"a"	Risco Muito Baixo
TESOURO IPCA COM JUROS SEMESTRAIS (NTN-B 2040- CÓDIGO: 17223139)	TESOURO NACIONAL	TESOURO NACIONAL	0,00%	IPCA+5,265%	Não possui	3,59%	-	R\$ 147.929.211,39		0,67%	7,70%	Longo Prazo	Titulos Públicos de Emissão do Tesouro Nacional - SELIC - Art. 7º, I,"a"	Risco Muito Baixo
TESOURO IPCA COM JUROS SEMESTRAIS (NTN-B 2040- CÓDIGO: 17223140)	TESOURO NACIONAL	TESOURO NACIONAL	0,00%	IPCA+5,265%	Não possui	4,78%	-	R\$ 197.238.948,52		0,67%	7,70%	Longo Prazo	Titulos Públicos de Emissão do Tesouro Nacional - SELIC - Art. 7º, I,"a"	Risco Muito Baixo
TESOURO IPCA COM JUROS SEMESTRAIS (NTN-B 2040- CÓDIGO: 17223141)	TESOURO NACIONAL	TESOURO NACIONAL	0,00%	IPCA+5,270%	Não possui	1,20%		R\$ 49.285.949,91		0,67%	7,70%	Longo Prazo	Titulos Públicos de Emissão do Tesouro Nacional - SELIC - Art. 7º, I,"a"	Risco Muito Baixo
TESOURO IPCA COM JUROS SEMESTRAIS (NTN-B 2045- CÓDIGO: 19447309)	TESOURO NACIONAL	TESOURO NACIONAL	0,00%	IPCA+5,730%	Não possui	3,01%		R\$ 123.997.934,24		0,71%	8,07%	Longo Prazo	Titulos Públicos de Emissão do Tesouro Nacional - SELIC - Art. 7º, I,"a"	Risco Muito Baixo
TESOURO IPCA COM JUROS SEMESTRAIS (NTN-B 2040- CÓDIGO: 37517319)	TESOURO NACIONAL	TESOURO NACIONAL	0,00%	IPCA+5,775%	Não possui	7,16%		R\$ 295.438.152,31		0,71%	8,09%	Longo Prazo	Titulos Públicos de Emissão do Tesouro Nacional - SELIC - Art. 7º, I,"a"	Risco Muito Baixo
TESOURO IPCA COM JUROS SEMESTRAIS (NTN-B 2040- CÓDIGO: 15836500)	TESOURO NACIONAL	TESOURO NACIONAL	0,00%	IPCA+4,94%	Não possui	1,23%	-	R\$ 50.889.563,71		0,64%	7,45%	Longo Prazo	Titulos Públicos de Emissão do Tesouro Nacional - SELIC - Art. 7º, I,"a"	Risco Muito Baixo
TESOURO IPCA COM JUROS SEMESTRAIS (NTN-B 2040- CÓDIGO: 15836499)	TESOURO NACIONAL	TESOURO NACIONAL	0,00%	IPCA+4,93%	Não possui	3,71%	-	R\$ 152.817.691,02		0,64%	7,45%	Longo Prazo	Titulos Públicos de Emissão do Tesouro Nacional - SELIC - Art. 7º, I,"a"	Risco Muito Baixo
TESOURO IPCA COM JUROS SEMESTRAIS (NTN-B 2029- CÓDIGO: 70430433)	TESOURO NACIONAL	TESOURO NACIONAL	0,00%	IPCA+6,82%	Não possui	0,51%	-	R\$ 20.987.923,52		0,80%	8,90%	Médio Prazo	Titulos Públicos de Emissão do Tesouro Nacional - SELIC - Art. 7º, I,"a"	Risco Muito Baixo
TESOURO IPCA COM JUROS SEMESTRAIS (NTN-B 2045- CÓDIGO: 15786866)	TESOURO NACIONAL	TESOURO NACIONAL	0,00%	IPCA+4,865%	Não possui	2,57%	-	R\$ 106.052.004,54		0,64%	7,41%	Longo Prazo	Titulos Públicos de Emissão do Tesouro Nacional - SELIC - Art. 7º, I,"a"	Risco Muito Baixo
TESOURO IPCA COM JUROS SEMESTRAIS (NTN-B 2045- CÓDIGO: 15786865)	TESOURO NACIONAL	TESOURO NACIONAL	0,00%	IPCA+4,865%	Não possui	3,86%	-	R\$ 159.078.006,81		0,64%	7,41%	Longo Prazo	Titulos Públicos de Emissão do Tesouro Nacional - SELIC - Art. 7º, I,"a"	Risco Muito Baixo
TESOURO IPCA COM JUROS SEMESTRAIS (NTN-B 2029- CÓDIGO: 73108206)	TESOURO NACIONAL	TESOURO NACIONAL	0,00%	IPCA+7,12%	Não possui	0,52%	-	R\$ 21.408.015,06		0,82%	8,93%	Médio Prazo	Titulos Públicos de Emissão do Tesouro Nacional - SELIC - Art. 7º, I,"a"	Risco Muito Baixo
TESOURO IPCA COM JUROS SEMESTRAIS (NTN-B 2033- CÓDIGO: 79507231)	TESOURO NACIONAL	TESOURO NACIONAL	0,00%	IPCA+7,588%	Não possui	1,19%	-	R\$ 49.017.299,66		0,89%	9,10%	Longo Prazo	Titulos Públicos de Emissão do Tesouro Nacional - SELIC - Art. 7º, I,"a"	Risco Muito Baixo
TESOURO IPCA COM JUROS SEMESTRAIS (NTN-B 2033- CÓDIGO: 95253966)	TESOURO NACIONAL	TESOURO NACIONAL	0,00%	IPCA+7,72%	Não possui	1,22%	-	R\$ 50.388.702,24		0,80%	0,80%	Longo Prazo	Titulos Públicos de Emissão do Tesouro Nacional - SELIC - Art. 7º, I,"a"	Risco Muito Baixo



TESOURO IPCA COM JUROS SEMESTRAIS (NTN-B 2035 - CÓDIGO: 87684058)	TESOURO NACIONAL	TESOURO NACIONAL	0,00%	IPCA+7,305%	Não possui	1,45%	-	R\$	59.756.782,45		0,87%	3,10%	Longo Prazo	Títulos Públicos de Emissão do Tesouro Nacional - SELIC - Art. 7º, I,"a"	Risco Muito Baixo
TESOURO IPCA COM JUROS SEMESTRAIS (NTN-B 2033- CÓDIGO: 73108144)	TESOURO NACIONAL	TESOURO NACIONAL	0,00%	IPCA+7,04%	Não possui	0,39%	-	R\$	16.033.505,03		0,82%	8,92%	Longo Prazo	Títulos Públicos de Emissão do Tesouro Nacional - SELIC - Art. 7º, I,"a"	Risco Muito Baixo
Renda Fixa						85,16%		R\$	3.511.568.708,22			0,78%			
MAG SELECTION FIF AÇÕES RL	MONGERAL AEGON INVESTIMENTOS LTDA	BEM - DTVM LTDA (GRUPO BRADESCO)	2,00%	IBOVESPA	20,00%	0,96%	15,56%	R\$	39.692.101,60	42.494.899/0001-96	2,91%	2,91%	Curto Prazo	Fundos de Investimento em Ações - Art. 8º, I,"a"	Risco Alto
MAG BRASIL FUNDO DE INVESTIMENTOS EM AÇÕES	MONGERAL AEGON INVESTIMENTOS LTDA	BEM - DTVM LTDA (GRUPO BRADESCO)	2,00%	IBOVESPA	20,00%	0,00%	0,00%	R\$	-	14.550.994/0001-24	0,00%	0,00%	Curto Prazo	Fundos de Investimento em Ações - Art. 8º, I,"a"	Risco Alto
AZ QUEST SMALL MID CAPS FUNDO DE INVESTIMENTO EM COTAS DE FUNDOS DE INVESTIMENTO DE AÇÕES	AZ QUEST INVESTIMENTOS LTDA	INTRAG DISTRIBUIDORA DE TÍTULOS E VALORES MOBILIÁRIOS LTDA	2,00%	Índice Small Cap	20,00%	2,36%	11,98%	R\$	97.490.819,87	11.392.165/0001-72	3,16%	25,21%	Curto Prazo	Fundos de Investimento em Ações - Art. 8º, I,"a"	Risco Alto
AZ QUEST BAYES SISTEMÁTICO AÇÕES - FIA	BAYES CAPITAL MANAGEMENT INVESTIMENTOS LTDA	BEM - DTVM LTDA (GRUPO BRADESCO)	2,00%	Ibovespa	20,00%	0,46%	6,97%	R\$	18.955.269,36	37.569.846/0001-57	2,94%	26,52%	Curto Prazo	Fundos de Investimento em Ações - Art. 8º, I,"a"	Risco Alto
FINACAP MAURITSSTAD FUNDO DE INVESTIMENTO EM AÇÕES	FINACAP INVESTIMENTOS LTDA	BEM - DTVM LTDA (GRUPO BRADESCO)	2,00%	IBOVESPA	20,00%	1,24%	9,25%	R\$	51.246.539,38	05.964.067/0001-60	2,22%	22,67%	Curto Prazo	Fundos de Investimento em Ações - Art. 8º, I,"a"	Risco Alto

Nome do Fundo	Gestor	Administrador	Taxa de Administração Anual (%)	Benchmark (Índice de Referência anual)	Taxa Performance*	% PL RECIPREV	% PL Fundo	Valor (R\$)	CNPJ	Rentabilidade do Produto (mensal)	Rentabilidade do Produto (anual)	Prazo de Liquidação	Artigo da Resolução 4.963/21	Classificação o Risco do Fundo
BTG PACTUAL OPORTUNIDADES LISTADAS FI AÇÕES	BTG PACTUAL GESTORA DE RECURSOS S.A. DTVM	BTG PACTUAL SERVIÇOS FINANCEIROS S.A. DTVM	0,02%	IBOVESPA	20,00%	0,38%	10,81%	R\$ 15.471.751,47	46.300.375/0001-78	6,63%	34,49%	Longo Prazo	Fundos de Investimento em Ações - Art. 8º, I, "a"	Risco Alto
XP DIVIDENDOS FUNDO DE INVESTIMENTO DE AÇÕES	XP GESTÃO DE RECURSOS LTDA	SANTANDER CACEIS BRASIL DTVM	3,00%	Sem benchmark	Não possui	1,21%	13,01%	R\$ 50.066.847,90	16.575.255/0001-12	4,22%	42,93%	Curto Prazo	Fundos de Investimento em Ações - Art. 8º, I, "a"	Risco Alto
XP INVESTOR 30 FUNDO DE INVESTIMENTO EM COTAS DE FUNDOS DE INVESTIMENTO DE AÇÕES	XP GESTÃO DE RECURSOS LTDA	XP INVESTIMENTOS CORRETORA DE CâMBIO TÍTULOS E VALORES MOBILIÁRIOS S.A.	2,00%	Ibovespa	20,00%	0,66%	6,71%	R\$ 27.154.661,41	26.718.169/0001-75	3,75%	7,32%	Curto Prazo	Fundos de Investimento em Ações - Art. 8º, I, "a"	Risco Alto
OCCAM FIC FIA	OCCAM BRASIL GESTÃO DE RECURSOS LTDA	BEM - DTVM LTDA (GRUPO BRADESCO)	2,00%	IBOVESPA	0,2	1,01%	6,82%	R\$ 41.764.616,85	11.628.883/0001.03	3,74%	18,16%	Curto Prazo	Fundos de Investimento em Ações - Art. 8º, I, "a"	Risco Alto
FUNDO DE INVESTIMENTO EM COTAS DE FUNDOS DE INVESTIMENTO EM AÇÕES CAIXA VALOR DIVIDENDOS RPPS	CAIXA DTVM S/A	CAIXA ECONOMICA FEDERAL	1,72%	IDIV	20,00%	3,60%	12,31%	R\$ 148.640.058,33	15.154.441/0001-15	3,26%	22,79%	Curto Prazo	Fundos de Investimento em Ações - Art. 8º, I, "a"	Risco Alto
VINCI TOTAL RETURN INSTITUCIONAL FUNDO DE INVESTIMENTOS EM AÇÕES	VINCI EQUITIES GESTORA DE RECURSOS LTDA (GRUPO VINCI PARTNERS)	BEM - DTVM LTDA (GRUPO BRADESCO)	1,96%	IBOVESPA	20,00%	0,35%	8,24%	R\$ 14.554.561,62	40.226.010/0001-64	4,32%	29,87%	Médio Prazo	Fundos de Investimento em Ações - Art. 8º, I, "a"	Risco Muito Alto
VINCI GAS DIVIDENDOS FUNDO DE INVESTIMENTO EM AÇÕES	VINCI EQUITIES GESTORA DE RECURSOS LTDA (GRUPO VINCI PARTNERS)	BEM - DTVM LTDA (GRUPO BRADESCO)	2,00%	IBOVESPA	20,00%	1,37%	17,39%	R\$ 56.483.360,99	07.488.106/0001-25	3,65%	24,03%	Médio Prazo	Fundos de Investimento em Ações - Art. 8º, I, "a"	Risco Muito Alto
Renda Variável						13,62%		R\$ 561.520.588,80			3,43%			
Exterior						0,00%		R\$ -			0,00%			
BRASIL FLORESTAL - FUNDO DE INVESTIMENTO EM PARTICIPAÇÕES MULTIESTRATÉGIA	QUELUZ GESTÃO DE RECURSOS FINANCEIROS LTDA	BNY MELLON SERVIÇOS FINANCEIROS DTVM S.A.	1,50%	IPCA+9,00%	Não possui	0,15%	4,55%	R\$ 6.124.312,45	12.312.767/0001-35	-0,03%	-0,27%	Curto Prazo	Fundos de Investimento em Participações (FIP) - Art. 10, II	Risco Muito Alto
RIO BRAVO PROTEÇÃO PORTFÓLIO II RESP LIMITADA FIF MULTIMERCADO	RIO BRAVO INVESTIMENTOS LTDA	BTG PACTUAL SERVIÇOS FINANCEIROS S.A. DTVM	1,15%	Não Possui	Não possui	0,37%	10,55%	R\$ 15.116.015,97	55.771.625/0001-49	1,49%	3,09%	Médio Prazo	Fundos de Investimento Multimercado (FIM) - Art. 10, I	Risco Alto
ICATU VANGUARDA IGARATÉ LONG BIASED FI MULTIMERCADO	ICATU VANGUARDA GESTÃO DE RECURSOS LTDA	BEM - DTVM LTDA (GRUPO BRADESCO)	2,00%	IMA-B 5	20,00%	0,67%	4,81%	R\$ 27.593.496,98	35.637.151/0001-30	1,76%	10,60%	Curto Prazo	Fundos de Investimento Multimercado (FIM) - Art. 10, I	Risco Alto
Fundos Estruturados						1,18%		R\$ 48.833.825,39			1,45%			
SINGULARE FUNDO DE INVESTIMENTO IMOBILIÁRIO	SINGULARE CTVM S.A.	SINGULARE CTVM S.A.	1,36%	IPCA+7,50%	20,00%	0,04%	21,88%	R\$ 1.751.368,96	16.841.067/0001-99	-0,99%	7,98%	Médio Prazo	Fundos de Investimento Imobiliário (FII) - Art. 11	Risco Médio
Fundos Imobiliários						0,04%		R\$ 1.751.368,96			-0,99%			
Empréstimos Consignados						0,00%		R\$ -			0,00%			
Saldo Conta Corrente						0,00%		R\$ 1,00						
Total Geral						100,00%		R\$ 4.123.674.492,37			Rentabilidade Reciprev 0,17%			

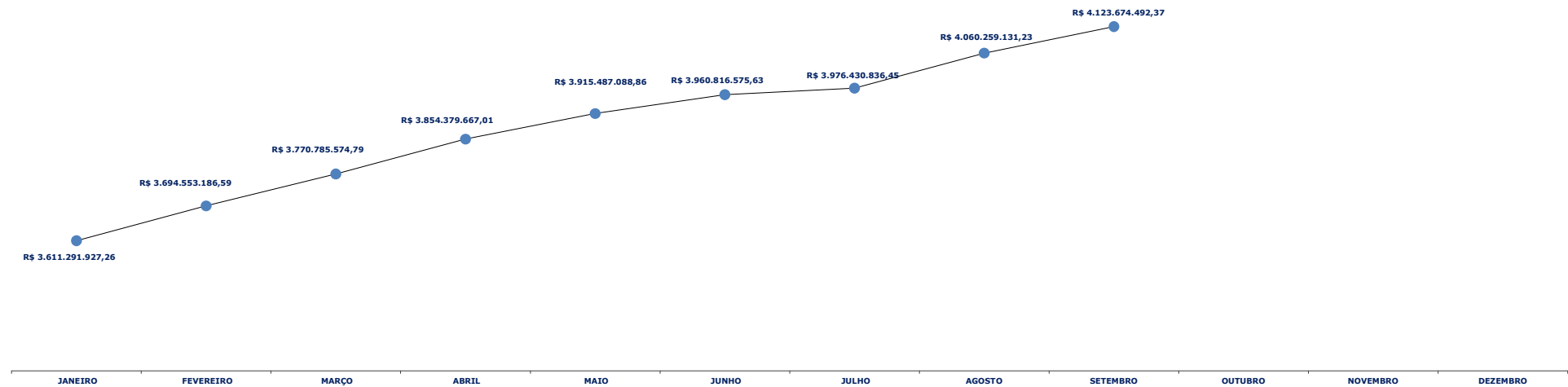
\* A taxa de performance sempre será cobrada sobre o valor acima do benchmark.

\* A partir de 01/01/2019, os títulos públicos do Tesouro Nacional em posse do Fundo Previdenciário RECIPREV; TESOIRO IPCA COM JUROS SEMESTRAIS COM VENCIMENTO EM 15/05/2045 (ANTIGA NTN-B 2045)-CÓDIGO: 10359219; TESOIRO IPCA COM JUROS SEMESTRAIS (ANTIGA NTN-B 2045)-CÓDIGO: 10359220; TESOIRO IPCA COM JUROS SEMESTRAIS (ANTIGA NTN-B 2045)-CÓDIGO: 6650570 e TESOIRO IPCA COM JUROS SEMESTRAIS (ANTIGA NTN-B 2045)-CÓDIGO: 6650571, passaram a ser marcados pela "CURVA DE JUROS", de aquisição dos títulos, respectivamente: IPCA+7.002299%; IPCA+7.002655%; IPCA+6.261127% e IPCA+6.269771%, conforme definido na Política de Investimentos de 2019 e em conformidade com as normas da Secretaria de Previdência (Portaria nº 577, de 27 de dezembro de 2017 e Portaria SPREV nº 4, de 05 de fevereiro de 2018). Como os títulos são de longo prazo e com expectativa de se levar ao vencimento final, com a marcação pela curva de juros, evitaremos a volatilidade dos mesmos. O total dos referidos títulos em 31/12/2018, apresentavam "valor de mercado " já que eram "marcados à mercado", o valor de R\$ 187.984.960,92. Com a mudança de metodologia, passando a ser usada marcação pela "curva de juros", o valor dos mesmos no dia 01/01/2019, passou a valer R\$ 150.374.784,14, correspondente ao valor de aquisição atualizados pelas taxas de compra de cada um. Deste modo, apesar da redução do Patrimônio Líquido da carteira, no valor equivalente a diferença do preço à mercado e na curva de juros, reduzimos a volatilidade da carteira e utilizamos o valor real dos ativos até o seu vencimento, nesta data os preços à mercado e pela curva de juros se encontram. A partir de setembro de 2021, iniciamos a compra de NTN-B 2040 e 2045, com todas marcadas pela curva de juros.

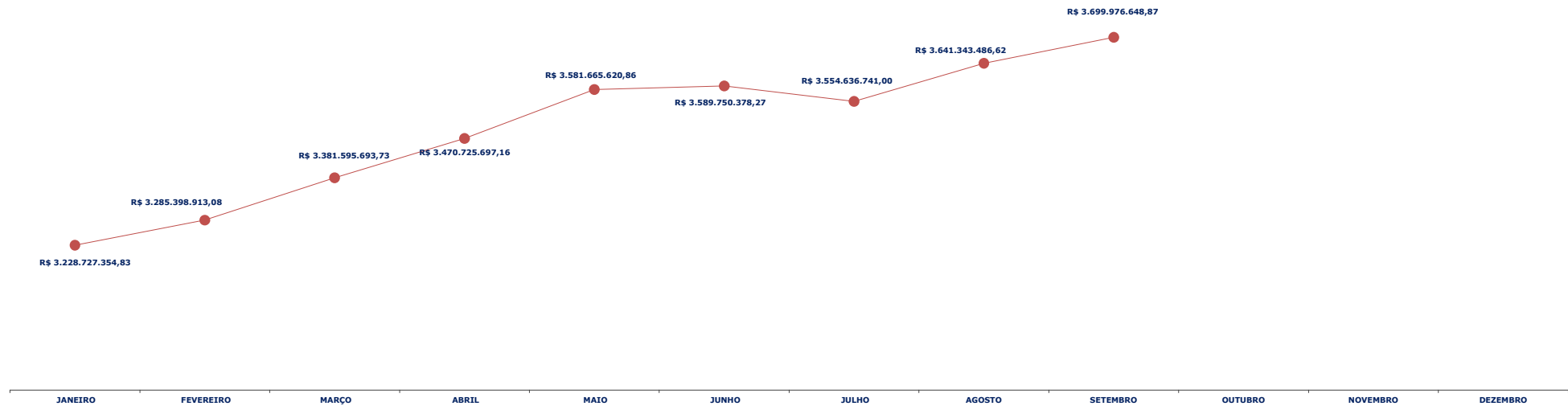
TESOIRO IPCA COM JUROS SEMESTRAIS (ANTIGA NTN-B 2040 E 2045) / Marcação a Mercado	R\$ 1.846.633.406,88
Preço da Carteira à Mercado	R\$ 3.699.976.648,87
Provisão para perdas futuras de investimentos	R\$ 6.289.960,30



Evolução Mensal do Patrimônio Líquido da Carteira de Investimentos na Curva RECIPREV 2025











Evolução Mensal do Patrimônio Líquido da Carteira de Investimentos à Mercado RECIPREV 2025



## RESUMO POR ADMINISTRADOR/GRUPO ECONÔMICO

ADMINISTRADORES DE RECURSOS	GRUPO ECONÔMICO DO ADMINISTRADOR DE RECURSOS	GESTORES DE RECURSOS	VALOR	% CARTEIRA
		GESTOR	VALOR	% CARTEIRA
		BB DTVM (GRUPO BANCO DO BRASIL)	R\$ 82.268.117,29	2,00%
		RIO BRAVO INVESTIMENTOS LTDA	R\$ -	0,00%
		TOTAL	R\$ 82.268.117,29	2,00%
		GESTOR	VALOR	% CARTEIRA
		CAIXA DTVM S/A	R\$ 349.034.726,16	8,46%
		VINCI EQUITIES GESTORA DE RECURSOS LTDA (GRUPO VINCI PARTNERS)	R\$ -	0,00%
		TOTAL	R\$ 349.034.726,16	8,46%
		CUSTODIA	VALOR	% CARTEIRA
		TESOURO NACIONAL - Valor na Curva	R\$ 2.270.331.250,37	55,06%
		TESOURO NACIONAL - Valor à Mercado	R\$ 1.846.633.406,88	49,91%
		TOTAL	R\$ 4.116.964.657,24	104,97%
		GESTOR	VALOR	% CARTEIRA
		BRAM - DTVM (GRUPO BRADESCO)	R\$ 18.221.899,63	0,44%
		BANCO BRADESCO S.A. (GRUPO BRADESCO)	R\$ 371.717.772,33	9,01%
		TOTAL	R\$ 389.939.671,96	9,46%
		GESTOR	VALOR	% CARTEIRA
		BRAM - DTVM (GRUPO BRADESCO)	R\$ 163.153.125,08	3,96%
		CONSTÂNCIA INVESTIMENTOS LTDA	R\$ -	0,00%
		BAYES CAPITAL MANAGEMENT INVESTIMENTOS LTDA	R\$ 18.955.269,36	0,46%
		VINCI EQUITIES GESTORA DE RECURSOS LTDA (GRUPO VINCI PARTNERS)	R\$ 71.037.922,61	1,72%
		ICATU VANGUARDA GESTÃO DE RECURSOS LTDA	R\$ 27.593.496,98	0,67%
		MONGERAL AEGON INVESTIMENTOS LTDA	R\$ 39.692.101,60	0,96%
			R\$ -	0,00%
		SOMMA INVESTIMENTOS S/A	R\$ 9.150.134,30	0,22%
		OCCAM BRASIL GESTÃO DE RECURSOS LTDA	R\$ 41.764.616,85	1,01%
		RIO BRAVO INVESTIMENTOS LTDA	R\$ -	0,00%
		FINACAP INVESTIMENTOS LTDA	R\$ 51.246.539,38	1,24%
		TOTAL	R\$ 422.593.206,16	10,25%
		GESTOR	VALOR	% CARTEIRA
		BANCO DO NORDESTE DO BRASIL S.A.	R\$ 173.861.317,83	4,22%
		XP GESTÃO DE RECURSOS LTDA	R\$ 50.066.847,90	1,21%
		XP VISTA ASSET MANAGEMENT LTDA	R\$ 0,00	0,00%
		SANTANDER BRASIL ASSET MANAGEMENT	R\$ 28.240.086,22	0,68%
		TOTAL	R\$ 252.168.251,96	6,12%
		GESTOR	VALOR	% CARTEIRA
		ITAU UNIBANCO ASSET MANAGEMENT LTDA	R\$ 25.029.957,21	0,61%
		TOTAL	R\$ 25.029.957,21	0,61%
		GESTOR	VALOR	% CARTEIRA
		QUELUZ GESTÃO DE RECURSOS FINANCEIROS LTDA	R\$ 6.124.312,45	0,15%
		TOTAL	R\$ 6.124.312,45	0,15%
		GESTOR	VALOR	% CARTEIRA
		INTER ASSET GESTÃO DE RECURSOS LTDA	R\$ 17.483.294,88	0,42%
		TOTAL	R\$ 17.483.294,88	0,42%
		GESTOR	VALOR	% CARTEIRA
		AZ QUEST INVESTIMENTOS LTDA	R\$ 97.490.819,87	2,36%
		TOTAL	R\$ 97.490.819,87	2,36%

ADMINISTRADORES DE RECURSOS	GRUPO ECONÔMICO DO ADMINISTRADOR DE RECURSOS	GESTORES DE RECURSOS		VALOR	% CARTEIRA
		XP ALLOCATION ASSET MANAGEMENT LTDA		R\$ 56.987.090,45	1,38%
		XP GESTÃO DE RECURSOS LTDA		R\$ 27.154.661,41	0,66%
		TOTAL		R\$ 84.141.751,86	2,04%
		GESTOR		VALOR	% CARTEIRA
		SINGULARE CTVM S.A.		R\$ 1.762.765,48	0,04%
		TOTAL		R\$ 1.762.765,48	0,04%
		GESTOR		VALOR	% CARTEIRA
		BTG PACTUAL GESTORA DE RECURSOS S.A. DTVM		R\$ 56.788.135,04	1,38%
		MONGERAL AEGON INVESTIMENTOS LTDA		R\$ 53.402.214,70	1,30%
		RIO BRAVO INVESTIMENTOS LTDA		R\$ 15.116.015,97	0,37%
		TOTAL		R\$ 125.306.365,71	3,04%
		TOTAL GERAL DA CARTEIRA DE INVESTIMENTOS RECIPREV	Na Curva	R\$ 4.123.674.491,37	100,00%
			À Mercado	R\$ 3.699.976.647,87	

-R\$

1,00

COMPOSIÇÃO DA CARTEIRA DE INVESTIMENTOS RECIPREV - 2025

PRAZOS DE LIQUIDAÇÃO DA CARTEIRA													
CARTEIRA GERAL	RENTA FIXA		RENTA VARIÁVEL		EXTERIOR	ESTRUTURADOS		IMOBILIÁRIOS	CONSIGNADO S		TOTAL		
CURTO PRAZO (Até 60 dias)	R\$	850.357.647,76	R\$	475.010.914,72	R\$	-	R\$ 33.717.809,43	R\$	-	R\$	-	R\$ 1.359.086.371,90	32,96%
MÉDIO PRAZO ( Até 5 anos)	R\$	433.275.748,67	R\$	71.037.922,61	R\$	-	R\$ 15.116.015,97	R\$ 1.751.368,96	R\$	-	R\$	521.181.056,21	12,64%
LONGO PRAZO ( + de 5 anos)	R\$	2.227.935.311,79	R\$	15.471.751,47	R\$	-	R\$	-	R\$	-	R\$	2.243.407.063,26	54,40%
TOTAL	R\$	3.511.568.708,22	R\$	561.520.588,80	R\$	-	R\$ 48.833.825,39	R\$ 1.751.368,96	R\$	-	R\$	4.123.674.491,37	100,00%

COMPOSIÇÃO DOS INVESTIMENTOS DA CARTEIRA-ÍNDICES			
ÍNDICE	VALOR		%
IPCA+ACIMA DA META	R\$	2.649.924.704,11	64,26%
IBOVESPA	R\$	280.438.878,65	6,80%
IMA-B	R\$	19.150.641,24	0,46%
IDIV	R\$	198.706.906,23	4,82%
CDI	R\$	666.696.793,71	16,17%
SMALL CAPS	R\$	97.490.819,87	2,36%
IBRX	R\$	-	0,00%
IDKA IPCA 2A	R\$	44.386.183,46	1,08%
IMA-B 5	R\$	72.651.948,89	1,76%
IMA-B 5+	R\$	57.274.694,90	1,39%
IRF-M	R\$	36.952.920,29	0,90%
TOTAL	R\$	4.123.674.491,37	100,00%

RENTA FIXA X RENTA VARIÁVEL X EXTERIOR X ESTRUTURADOS X IMOBILIÁRIOS X CONSIGNADOS			
		VALOR	%
RENTA FIXA	R\$	3.511.568.708,22	85,16%
RENTA VARIÁVEL	R\$	561.520.588,80	13,62%
EXTERIOR	R\$	-	0,00%
ESTRUTURADOS	R\$	48.833.825,39	1,18%
IMOBILIÁRIOS	R\$	1.751.368,96	0,04%
CONSIGNADOS	R\$	-	0,00%
TOTAL	R\$	4.123.674.491,37	100,00%

VOLATILIDADE DA CARTEIRA POR FUNDOS DE INVESTIMENTOS E TÍTULOS			
--	--	--	--

VALOR			
Volatilidade Muito Baixa	R\$	3.325.558.160,63	80,65%
Volatilidade Alta	R\$	414.621.385,69	10,05%
Volatilidade Muito Alta	R\$	220.774.382,23	5,35%
Volatilidade Média	R\$	135.823.049,27	3,29%
Volatilidade Baixa	R\$	26.897.513,54	0,65%
TOTAL	R\$	4.123.674.491,37	100,00%

Posição dos Gestores e Administradores da Carteira de Investimentos RECIPREV 2025

VOLUME DE APLICAÇÕES POR GESTOR				
GESTOR	VALOR APLICADO	% CARTEIRA	% Máximo Permitido	%
AZ QUEST INVESTIMENTOS LTDA	R\$ 97.490.819,87	2,36%	Máximo permitido 5,00% do volume de gestão ANBIMA	0,31%
BB DTVM (GRUPO BANCO DO BRASIL)	R\$ 82.268.117,29	2,00%		0,00%
BANCO DO NORDESTE DO BRASIL S.A.	R\$ 173.861.317,83	4,22%		0,84%
BNP Paribas Asset Management Brasil (GRUPO BNP)	R\$ -	0,00%		0,00%
BRAM - DTVM (GRUPO BRADESCO)	R\$ 181.375.024,71	4,40%		0,02%
BAYES CAPITAL MANAGEMENT INVESTIMENTOS LTDA	R\$ 18.955.269,36	0,46%		6,71%
BANCO BRADESCO S.A. (GRUPO BRADESCO)	R\$ 371.717.772,33	9,01%		0,04%
BTG PACTUAL GESTORA DE RECURSOS S.A. DTVM	R\$ 56.788.135,04	1,38%		0,01%
CAIXA DTVM S/A	R\$ 349.034.726,16	8,46%		0,06%
CONSTÂNCIA INVESTIMENTOS LTDA	R\$ -	0,00%		0,00%
FINACAP INVESTIMENTOS LTDA	R\$ 51.246.539,38	1,24%		4,49%
ITAU UNIBANCO ASSET MANAGEMENT LTDA	R\$ 25.029.957,21	0,61%		0,00%
ICATU VANGUARDA GESTÃO DE RECURSOS LTDA	R\$ 27.593.496,98	0,67%		0,05%
MONGERAL AEGON INVESTIMENTOS LTDA	R\$ 93.094.316,31	2,26%		0,57%
OCCAM BRASIL GESTÃO DE RECURSOS LTDA	R\$ 41.764.616,85	1,01%		0,36%
QUELUZ GESTÃO DE RECURSOS FINANCEIROS LTDA	R\$ 6.124.312,45	0,15%		0,61%
RIO BRAVO INVESTIMENTOS LTDA	R\$ 15.116.015,97	0,37%		0,16%
SINGULARE CTVM S.A.	R\$ 1.762.765,48	0,04%		#N/D
SANTANDER BRASIL ASSET MANAGEMENT	R\$ 28.240.086,22	0,68%		0,01%
INTER ASSET GESTÃO DE RECURSOS LTDA	R\$ 17.483.294,88	0,42%		0,16%
SOMMA INVESTIMENTOS S/A	R\$ 9.150.134,30	0,22%		0,06%

VOLUME DE APLICAÇÕES POR ADMINISTRADOR						
ADMINISTRADOR	VALOR APLICADO	% CARTEIRA	% Máximo Permitido	% Máximo Permitido	% do Total administrado	% Recursos com RPPS
INTRAG DISTRIBUIDORA DE TÍTULOS E VALORES MOBILIÁRIOS LTDA	R\$ 97.490.819,87	2,36%	Máximo permitido 5,00% do volume de Administração ANBIMA	Máximo permitido de todos os RPPS 50,00% do volume de Administração ANBIMA	#N/D	#N/D
BANCO BRADESCO S.A. (GRUPO BRADESCO)	R\$ 812.532.878,12	19,70%			0,10%	2,24%
BB DTVM (GRUPO BANCO DO BRASIL)	R\$ 82.268.117,29	2,00%			0,00%	5,41%
BNY MELLON SERVIÇOS FINANCEIROS DTVM S.A.	R\$ 6.124.312,45	0,15%			0,00%	0,04%
CAIXA ECONOMICA FEDERAL	R\$ 349.034.726,16	8,46%			0,05%	11,25%
SANTANDER CACEIS BRASIL DTVM	R\$ 223.928.165,74	5,43%			0,05%	0,85%
BANCO SANTANDER (BRASIL) S.A.	R\$ 28.240.086,22	0,68%			0,01%	0,85%
ITAU UNIBANCO S.A.	R\$ 25.029.957,21	0,61%			0,00%	0,01%
XP INVESTIMENTOS CORRETORA DE CâMBIO TÍTULOS E VALORES MOBILIÁRIOS S.A.	R\$ 84.141.751,86	2,04%			0,00%	0,00%
SINGULARE CTVM S.A.	R\$ 1.762.765,48	0,04%			0,02%	0,00%
TESOURO NACIONAL	R\$ 2.270.331.250,37	55,06%				
INTER DISTRIBUIDORA DE TÍTULOS E VALORES MOBILIÁRIOS LTDA	R\$ 17.483.294,88	0,42%				
TOTAL	R\$ 4.123.674.491,37	100,00%				

GESTOR	VALOR APLICADO	% CARTEIRA		
TESOURO NACIONAL	R\$ 2.270.331.250,37	55,06%	Máximo permitido 5,00% do volume de gestão ANBIMA	0,00%
VINCI EQUITIES GESTORA DE RECURSOS LTDA (GRUPO VINCI PARTNERS)	R\$ 71.037.922,61	1,72%		0,13%
XP VISTA ASSET MANAGEMENT LTDA	R\$ 0,00	0,00%		0,00%
XP ALLOCATION ASSET MANAGEMENT LTDA	R\$ 56.987.090,45	1,38%		0,03%
XP GESTÃO DE RECURSOS LTDA	R\$ 77.221.509,32	1,87%		0,03%
TOTAL	R\$ 4.123.674.491,37	100,00%		0,00%

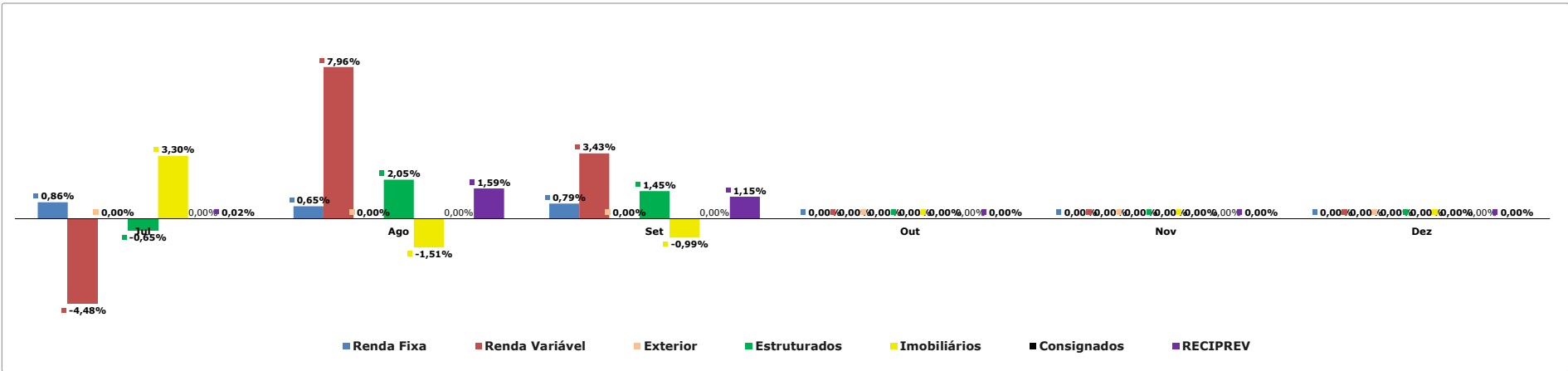
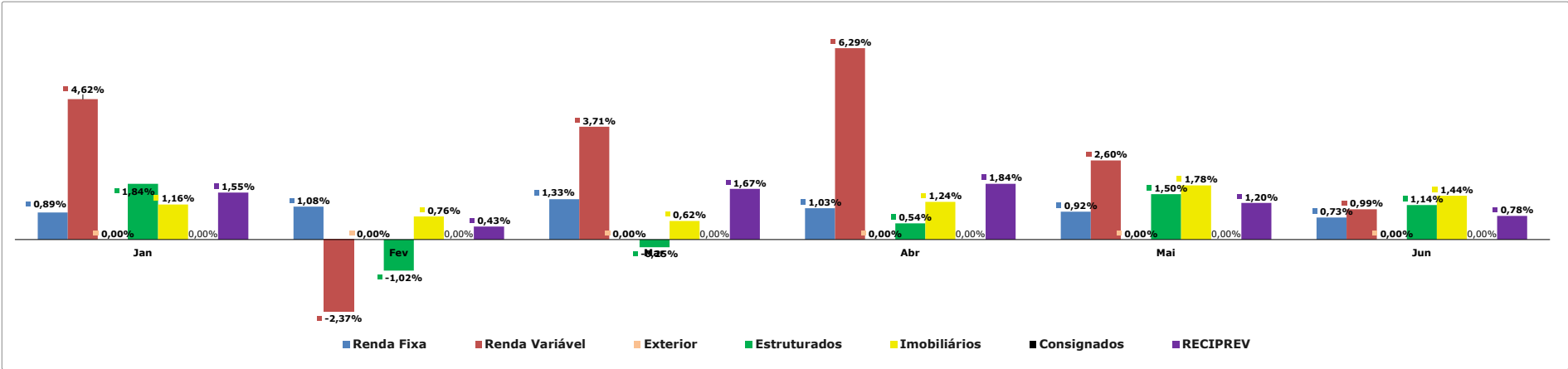
POLÍTICA DE INVESTIMENTOS

SEGMENTO	Tipo de Ativo	Limite da Resolução CMN (%)	Posição Atual da Carteira (R\$)	Posição Atual da Carteira (%)	Estratégia de Alocação - Política de Investimento de 2025			Meta de rentabilidade para o Exercício por tipo de Ativo
					Limite Inferior (%)	Estratégia Alvo (%)	Limite Superior (%)	
Renda Fixa	Títulos Públicos de emissão do TN - Art. 7º, I, a	100,00%	R\$ 2.270.331.250,37	55,06%	50,00%	60,00%	100,00%	9,99%
Renda Fixa	FI 100% títulos TN - Art. 7º, I, b	100,00%	R\$ 459.098.331,51	11,13%	0,00%	0,75%	30,00%	13,98%
Renda Fixa	ETF - 100% Títulos Públicos - Art. 7º, I, c	100,00%	R\$ 0,00	0,00%	0,00%	0,00%	10,00%	16,74%
Renda Fixa	Operações compromissadas - Art. 7º, II	5,00%	R\$ 0,00	0,00%	0,00%	0,00%	15,00%	11,50%
Renda Fixa	Fundos de Investimento em Renda Fixa - Geral - Art. 7, III, a	60,00%	R\$ 366.958.162,61	8,90%	0,00%	2,50%	25,00%	13,81%
Renda Fixa	ETF - Renda Fixa "Referenciado" - Art. 7º, III, b	60,00%	R\$ 0,00	0,00%	0,00%	0,00%	10,00%	16,64%
Renda Fixa	Ativos de Renda Fixa Emitidos por Instituições Financeiras - Art. 7º, IV	20,00%	R\$ 371.717.772,33	9,01%	5,00%	9,00%	15,00%	11,31%
Renda Fixa	Fundos de Investimento em Direitos Creditórios (FIDC) - Cota Sênior - Art. 7º, V, "a"	5,00%	R\$ 11.396,52	0,00%	0,00%	0,10%	15,00%	11,50%
Renda Fixa	Fundos de Investimento em Renda Fixa - Crédito Privado - Art. 7º, V, "b"	5,00%	R\$ 43.451.794,87	1,05%	0,00%	1,50%	4,00%	12,08%
Renda Fixa	Fundos de debêntures de infraestrutura - Art. 7º, V, "c"	5,00%	R\$ 0,00	0,00%	0,00%	0,00%	2,00%	11,64%
Renda Variável	Fundos de Investimento em Ações - Art. 8º, I, "a"	30,00%	R\$ 561.520.588,80	13,62%	10,00%	15,00%	30,00%	14,41%
Renda Variável	Fundos de Investimento em Índices de Mercado (ETF) - Renda Variável - Art. 8º, I, "b"	30,00%	R\$ 0,00	0,00%	0,00%	3,00%	5,00%	14,41%
Exterior	Fundos de Investimento em Renda Fixa - Dívida Externa - Art. 9º, I	10,00%	R\$ 0,00	0,00%	0,00%	1,00%	4,00%	11,59%
Exterior	Fundos de Investimento - Investimento no Exterior - Art. 9º, II	10,00%	R\$ 0,00	0,00%	0,00%	1,00%	4,00%	11,59%
Exterior	Fundos de Investimento em Ações - BDR Nível I - Art. 9º, III	10,00%	R\$ 0,00	0,00%	0,00%	1,00%	8,00%	11,59%
Investimentos Estruturados	Fundos de Investimento Multimercado (FIM) - Art. 10, I	10,00%	R\$ 42.709.512,94	1,04%	0,00%	1,00%	5,00%	13,23%
Investimentos Estruturados	Fundos de Investimento em Participações (FIP) - Art. 10, II	5,00%	R\$ 6.124.312,45	0,15%	0,00%	0,10%	0,50%	11,50%
Investimentos Estruturados	Fundo de Investimento em Ações - Mercado de Acesso - Art. 10, III	5,00%	R\$ 0,00	0,00%	0,00%	0,00%	0,00%	21,17%
Fundos Imobiliários	Fundos de Investimento Imobiliário (FII) - Art. 11	5,00%	R\$ 1.751.368,96	0,04%	0,00%	0,05%	1,00%	3,79%
Empréstimos Consignados	Empréstimos Consignados - sem certificação Pró-Gestão - Art. 12, I	5,00%	R\$ 0,00	0,00%	0,00%	0,00%	0,00%	0,00%
Empréstimos Consignados	Empréstimos Consignados - com certificação Pró-Gestão - Art. 12, II	10,00%	R\$ 0,00	0,00%	0,00%	4,00%	5,00%	12,23%
Saldo Conta Corrente								
TOTAL			R\$ 4.123.674.491,37	0,00%		100,00%		

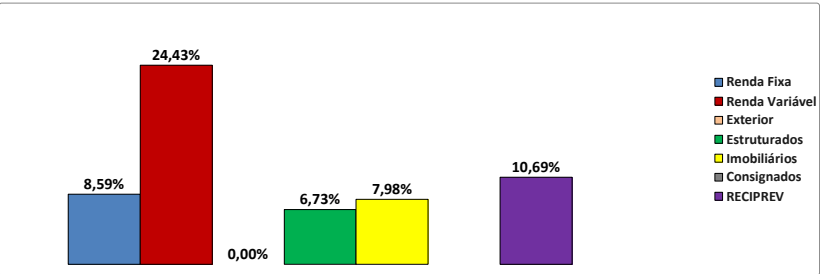
POLÍTICA 2025									
TIPOS DE ATIVOS	Artigo da Resolução 4.963/2021	Limite da Resolução CMN (%)	Limites da Política Carteira RECIPIREV 2025		Limites da Política Carteira RECIPIREV 2025			Carteira RECIPIREV - Posição Atual	Diferença da Estratégia Alvo
RENDA FIXA		Limites 4.963/2021	Política	Nível III	Limite Inferior (%)	Estratégia Alvo (%)	Limite Superior (%)	Posição Atual da Carteira	
Títulos Públicos de Emissão do Tesouro Nacional	Art. 7º, I, "a"	100,00%	100,00%	100,00%	50,00%	60,00%	100,00%	55,06%	4,94%
Fundos de Investimento - 100% Títulos Públicos SELIC	Art. 7º, I, "b"	100,00%	30,00%	100,00%	3,00%	0,75%	30,00%	11,13%	-10,38%
Fundos de Investimento em Índices de Mercado (ETF) - 100% Títulos Públicos	Art. 7º, I, "c"	100,00%	10,00%	100,00%	0,00%	0,00%	10,00%	0,00%	0,00%
Operações compromissadas - 100% Títulos Públicos SELIC	Art. 7º, II	5,00%	15,00%	15,00%	0,00%	0,00%	15,00%	0,00%	0,00%
Fundos de Investimento em Renda Fixa - Geral	Art. 7º, III, "a"	60,00%	25,00%	75,00%	0,00%	2,50%	25,00%	8,90%	-6,40%
Fundos de Investimentos em Índices de Mercado (ETF)	Art. 7º, III, "b"	60,00%	10,00%	75,00%	0,00%	0,00%	10,00%	0,00%	0,00%
Ativos de Renda Fixa Emitidos por Instituições Financeiras	Art. 7º, IV, "a"	20,00%	15,00%	35,00%	0,00%	9,00%	15,00%	9,01%	-0,01%
Fundos de Investimento em Direitos Creditórios (FIDC) - Cota Sênior	Art. 7º, V, "a"	5,00%	0,50%	15,00%	0,00%	0,10%	0,50%	0,00%	0,10%
Fundos de Investimento em Renda Fixa - Crédito Privado	Art. 7º, V, "b"	5,00%	4,00%	15,00%	0,00%	1,50%	4,00%	1,05%	0,45%
Fundos de debêntures de infraestrutura	Art. 7º, V, "c"	5,00%	2,00%	15,00%	0,00%	0,00%	2,00%	0,00%	0,00%
TOTAL RENDA FIXA						73,85%		85,16%	-11,31%
RENDA VARIÁVEL	Artigo da Resolução 4.963/2021	Limites 4.963/2021	Política	Nível III					
Fundos de Investimento em Ações	Art. 8º, I, "a"	30,00%	30,00%	45,00%	0,00%	15,00%	30,00%	13,62%	1,38%
Fundos de Investimento em Índices de Mercado (ETF)	Art. 8º, I, "b"	30,00%	5,00%	45,00%	0,00%	3,00%	5,00%	0,00%	3,00%
TOTAL RENDA VARIÁVEL						18,00%		13,62%	4,38%
EXTERIOR	Artigo da Resolução 4.963/2021	Limites 4.963/2021	Política	Nível III					
FIC e FIC FI - Renda Fixa - Dívida Externa	Art. 9º, I	10,00%	4,00%	10,00%	0,00%	1,00%	4,00%	0,00%	1,00%
Fundos de Investimento - Investimento no Exterior	Art. 9º, II	10,00%	4,00%	10,00%	0,00%	1,00%	4,00%	0,00%	1,00%
Fundos de Investimento em Ações - BDR Nível I	Art. 9º, III	10,00%	4,00%	10,00%	0,00%	1,00%	4,00%	0,00%	1,00%
TOTAL EXTERIOR						3,00%		0,00%	3,00%
FUNDOS ESTRUTURADOS	Artigo da Resolução 4.963/2021	Limites 4.963/2021	Política	Nível III					
Fundos de Investimento Multimercado (FIM)	Art. 8º, I, "a"	45,00%	30,00%	45,00%	0,00%	1,00%	30,00%	1,04%	-0,04%
Fundos de Investimento em Participações (FIP)	Art. 8º, I, "b"	45,00%	5,00%	45,00%	0,00%	0,10%	5,00%	0,15%	-0,05%
Fundo de Investimento em Ações - Mercado de Acesso	Art. 8º, II, "a"	35,00%	0,00%	35,00%	0,00%	0,00%	0,00%	0,00%	0,00%
TOTAL FUNDOS ESTRUTURADOS						1,10%		1,18%	-0,08%
FUNDOS IMOBILIÁRIOS	Artigo da Resolução 4.963/2021	Limites 4.963/2021	Política	Nível III					
Fundos de Investimento Imobiliário (FII)	Art. 11	5,00%	1,00%	15,00%	0,00%	0,05%	1,00%	0,04%	0,01%
TOTAL FUNDOS IMOBILIÁRIOS						0,05%		0,04%	0,01%
EMPRÉSTIMOS CONSIGNADOS	Artigo da Resolução 4.963/2021	Limites 4.963/2021	Política	Nível III					
Empréstimos Consignados - sem certificação Pró-Gestão	Art. 12,I	5,00%	5,00%	5,00%	0,00%	0,00%	5,00%	0,00%	0,00%
Empréstimos Consignados - com certificação Pró-Gestão	Art. 12,II	10,00%	5,00%	10,00%	0,00%	4,00%	5,00%	0,00%	4,00%
TOTAL EMPRÉSTIMOS CONSIGNADOS						4,00%		0,00%	4,00%
						100,00%		100,00%	



Rentabilidade Mensal por Segmento da Carteira de Investimentos RECIPREV - 2025



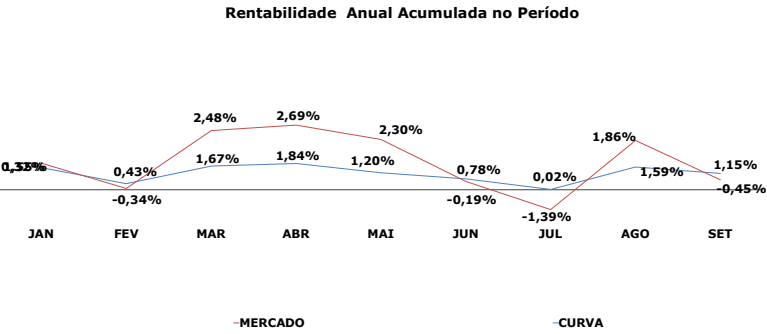
Rentabilidade Acumulada por Segmento da Carteira de Investimentos RECIPREV - 2025



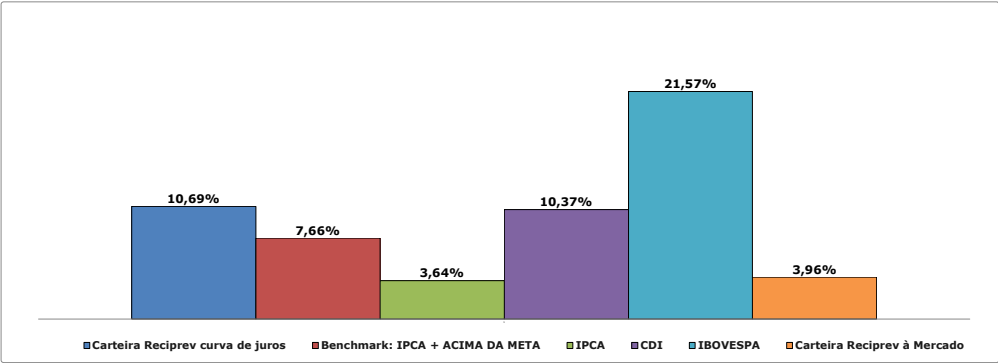
Rentabilidade Anual Acumulada da Carteira de Investimentos RECIPREV -2025

% Atingimento acumulado anual da meta na Curva	3,02%
% Atingimento acumulado anual da meta à Mercado	-3,70%

Rentabilidade Acumulada por Segmento da Carteira de Investimentos RECIPREV - 2025



ACUMULADO DE JANEIRO A DEZEMBRO 2025 - RENTABILIDADE DA CARTEIRA X ÍNDICES



RELATÓRIOS DA CARTEIRA DE INVESTIMENTOS RECIFIN

Data da Posição:	30/09/2025
------------------	------------

Nome do Fundo	Gestor	Administrador	Rendimento no Mês (R\$)	Saldo (R\$)
BB PREVIDENCIÁRIO RENDA FIXA FLUXO FUNDO DE INVESTIMENTO EM COTAS DE FUNDOS DE INVESTIMENTO	BB DTVM (GRUPO BANCO DO BRASIL)	BB DTVM (GRUPO BANCO DO BRASIL)	R\$ 358,56	R\$ 47.004,55
FUNDO DE INVESTIMENTO EM COTAS DE FUNDOS DE INVESTIMENTO RENDA FIXA CURTO PRAZO PODER PÚBLICO	BRAM - DTVM (GRUPO BRADESCO)	BANCO BRADESCO S.A. (GRUPO BRADESCO)	R\$ 24.165,45	R\$ 3.694.646,90
CAIXA BRASIL DISPONIBILIDADES FIC RENDA FIXA	CAIXA DTVM S/A	CAIXA ECONOMICA FEDERAL	R\$ 194.632,67	R\$ 8.343.405,51
Saldo Conta Corrente				R\$ 1,00
Total Carteira RECIFIN			R\$ 219.156,68	R\$ 12.085.057,96

RESUMO DO PATRIMÔNIO LÍQUIDO E RENTABILIDADE DA CARTEIRA DE INVESTIMENTOS

ANO 2025

FUNDO PREVIDENCIÁRIO RECIPREV - VALOR PELA CURVA DE JUROS				
DATA	SALDO R\$	RENDIMENTO R\$	% RENDIMENTO CARTEIRA NA CURVA	
31/01/2025	R\$ 3.611.291.926,26	R\$ 55.243.648,00	1,55%	
28/02/2025	R\$ 3.694.553.186,59	R\$ 15.648.026,24	0,43%	
31/03/2025	R\$ 3.770.785.585,52	R\$ 61.606.337,98	1,67%	
30/04/2025	R\$ 3.854.379.667,01	R\$ 69.228.719,64	1,83%	
31/05/2025	R\$ 3.915.487.088,86	R\$ 46.436.905,51	1,20%	
30/06/2025	R\$ 3.960.816.575,63	R\$ 30.474.045,67	0,78%	
31/07/2025	R\$ 3.976.430.836,45	R\$ 920.591,95	0,02%	
31/08/2025	R\$ 4.060.259.131,23	R\$ 63.233.806,07	1,58%	
30/09/2025	R\$ 4.123.674.492,46	R\$ 90.725.437,96	0,73%	
31/10/2025	R\$ -	-	0,00%	
30/11/2025	R\$ -	-	0,00%	
31/12/2025	R\$ -	-	0,00%	
TOTAL	R\$	R\$ 433.517.519,01	10,22%	

FUNDO FINANCEIRO RECIFIN				
SALDO R\$		RENDIMENTO R\$		
R\$	3.104.231,23	R\$		32.135,12
R\$	23.234.530,83	R\$		330.121,50
R\$	4.816.475,81	R\$		221.833,02
R\$	7.656.896,24	R\$		127.590,87
R\$	5.637.518,96	R\$		180.877,36
R\$	9.126.901,73	R\$		100.172,20
R\$	9.836.221,23	R\$		224.691,70
R\$	10.406.367,63	R\$		205.460,14
R\$	12.085.057,96	R\$		219.156,68
R\$	-	R\$	-	-
R\$	-	R\$	-	-
R\$	-	R\$	-	-
TOTAL		R\$	1.642.038,59	

TOTAL FUNDOS: RECIPREV E RECIFIN				
SALDO R\$		RENDIMENTO R\$		
R\$	3.614.396.157,49	R\$	55.275.783,12	
R\$	3.717.787.717,42	R\$	15.978.147,74	
R\$	3.775.602.061,33	R\$	61.828.171,00	
R\$	3.862.036.563,25	R\$	69.356.310,51	
R\$	3.921.124.607,82	R\$	46.617.782,87	
R\$	3.969.943.477,36	R\$	30.574.217,87	
R\$	3.986.267.057,68	R\$	1.145.283,65	
R\$	4.070.665.498,86	R\$	63.439.266,21	
R\$	4.135.759.550,42	R\$	90.944.594,64	
R\$	-	R\$	-	
R\$	-	R\$	-	
R\$	-	R\$	-	
R\$	-	R\$	-	
TOTAL		R\$	435.159.557,60	

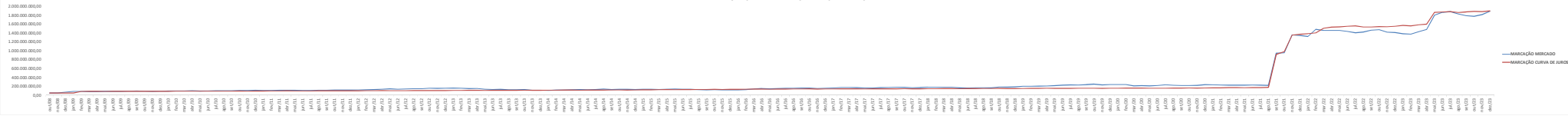
EVOLUÇÃO DA CARTEIRA CONSIDERANDO ENTRADAS LÍQUIDAS E PAGAMENTOS

ANO	RECEBIMENTOS DE CONTRIBUIÇÕES E PARCELAMENTO		PAGAMENTOS: FOLHA E CONSIGNAÇÕES	PAGAMENTOS: TAXA DE ADMINISTRAÇÃO E OUTRAS DESPESAS	ENTRADA LÍQUIDA ANUAL	RENDIMENTOS ANUAL		PATRIMÔNIO LÍQUIDO DA CARTEIRA
2014	R\$	115.431.675,14	-R\$ 3.221.190,93	-R\$ 18.536,66	R\$ 112.191.947,55	R\$	72.522.075,78	R\$ 886.852.901,01
2015	R\$	117.302.754,14	-R\$ 4.189.355,35	-R\$ 16.578.587,13	R\$ 96.534.811,66	R\$	95.546.968,68	R\$ 1.078.056.212,44
2016	R\$	143.494.169,55	-R\$ 7.018.990,34	-R\$ 2.720.504,82	R\$ 133.754.674,39	R\$	202.325.745,52	R\$ 1.414.193.238,21
2017	R\$	180.636.860,66	-R\$ 129.774.770,08	-R\$ 40.998.812,81	R\$ 9.863.277,77	R\$	176.804.521,49	R\$ 1.700.048.323,54
2018	R\$	214.384.992,90	-R\$ 129.774.770,08	-R\$ 40.998.812,81	R\$ 43.611.410,01	R\$	190.832.868,93	R\$ 1.933.190.049,07
2019	R\$	215.935.879,37	-R\$ 127.033.834,35	-R\$ 4.116.698,14	R\$ 84.785.346,88	R\$	347.109.435,32	R\$ 2.442.162.349,29
2020	R\$	170.946.149,56	-R\$ 137.850.291,09	-R\$ 3.963.467,19	R\$ 29.132.391,28	R\$	98.314.570,92	R\$ 2.560.487.104,88
2021	R\$	257.800.116,83	-R\$ 123.601.864,82	-R\$ 3.841.241,79	R\$ 130.357.010,22	-R\$	1.134.744,80	R\$ 2.590.998.758,04
2022	R\$	264.939.322,77	-R\$ 192.008.793,32	-R\$ 3.116.160,17	R\$ 69.814.369,28	R\$	118.896.033,09	R\$ 2.795.799.867,50
2023	R\$	327.749.159,62	-R\$ 36.836.127,55	-R\$ 10.548.166,29	R\$ 280.364.865,78	R\$	339.435.259,47	R\$ 3.080.262.221,73
2024	R\$	385.983.675,01	-R\$ 206.049.676,40	R\$ 12.976.355,50	R\$ 192.910.354,11	R\$	175.930.480,30	R\$ 3.319.564.976,57
2025	R\$	328.722.655,49	-R\$ 164.757.465,37	-R\$ 7.165.452,41	R\$ 156.799.737,71	R\$	433.517.519,01	R\$ 4.123.674.492,46
TOTAIS	R\$	2.723.327.411,04	-R\$ 1.262.117.129,68	-R\$ 121.090.084,72	R\$ 1.340.120.196,64	R\$	2.250.100.733,71	

GRÁFICO COMPARATIVO DA CARTEIRA RECIPREV

DATA	% RENDIMENTO CARTEIRA NA CURVA	% RENDIMENTO CARTEIRA À MERCADO	IPCA	META	CDI	IMA-B	IBOVESPA	% CRESCIMENTO CARTEIRA NA CURVA	% CRESCIMENTO CARTEIRA À MERCADO
31/01/2025	1,55%	0,32%	0,16%	0,61%	1,01%	1,07%	-4,86%	1,17%	0,60%
28/02/2025	0,43%	-0,34%	1,31%	1,22%	0,99%	0,50%	-2,64%	2,31%	1,76%
31/03/2025	1,67%	2,48%	0,56%	0,95%	0,96%	1,84%	6,08%	2,06%	2,93%
30/04/2025	1,83%	2,69%	0,43%	0,84%	1,06%	2,09%	3,69%	2,22%	2,64%
31/05/2025	1,20%	2,92%	0,26%	0,69%	1,14%	1,70%	1,45%	1,59%	3,20%
30/06/2025	0,78%	2,53%	0,24%	0,64%	1,10%	1,30%	1,33%	1,16%	0,23%
31/07/2025	0,02%	-1,39%	0,26%	0,73%	1,28%	-0,79%	-4,17%	0,39%	-0,98%
31/08/2025	1,58%	3,50%	-0,11%	0,31%	1,16%	0,84%	6,28%	2,11%	2,44%
30/09/2025	2,28%	2,50%	0,48%	0,93%	1,22%	-0,07%	3,49%	1,56%	1,61%
31/10/2025	0,00%	0,00%	0,00%	0,00%	0,00%	0,00%	0,00%	-100,00%	-100,00%
30/11/2025	0,00%	0,00%	0,00%	0,00%	0,00%	0,00%	0,00%	0,00%	0,00%
31/12/2025	0,00%	0,00%	0,00%	0,00%	0,00%	0,00%	0,00%	0,00%	0,00%
TOTAL	11,92%	16,14%	3,64%	7,65%	10,36%	9,77%	21,56%	-100,00%	-0,57%

NTN - B 2045 - Marcação pela curva de juros a partir de janeiro de 2019



FLUXO MENSAL DE RECEBIMENTOS/PAGAMENTOS DO FUNDO PREVIDENCIÁRIO RECIPREV					
MÊS		ANO 2025			
RECEBIMENTOS DE CONTRIBUIÇÕES, COMPENSAÇÕES PREVIDENCIÁRIAS E PARCELAMENTO		COMPETÊNCIA	VALOR		ACUMULADO ANUAL
PREFEITURA DO RECIFE (CONTRIBUIÇÃO PATRONAL)		01/08/2025	R\$	15.451.102,88 R\$	142.490.921,08
PREFEITURA DO RECIFE (CONTRIBUIÇÃO PATRONAL INATIVOS/PENSIONISTAS)		01/08/2025	R\$	2.856.590,75 R\$	95.628.729,81
PREFEITURA DO RECIFE (CONTRIBUIÇÃO SERVIDOR)		01/08/2025	R\$	13.531.517,14 R\$	62.062.091,60
PARCELAMENTO		Parcela 57/60	R\$	1.919.985,67 R\$	18.450.602,33
COMPENSAÇÃO PREVIDENCIÁRIA		01/09/2025	R\$	772.514,45 R\$	8.013.463,68
CÂMARA MUNICIPAL DO RECIFE (CONTRIBUIÇÃO PATRONAL DOS INATIVOS/PENSIONISTAS)		01/08/2025	R\$	63.616,92 R\$	8.013.463,68
CÂMARA MUNICIPAL DO RECIFE (CONTRIBUIÇÃO PATRONAL)		01/08/2025	R\$	94.098,20 R\$	750.882,53
CÂMARA MUNICIPAL DO RECIFE (CONTRIBUIÇÃO SERVIDOR)		01/08/2025	R\$	82.645,99 R\$	659.604,58
EMLURB (CONTRIBUIÇÃO PATRONAL)		01/08/2025	R\$	9.013,28 R\$	77.726,10
EMLURB (CONTRIBUIÇÃO SERVIDOR)		01/08/2025	R\$	7.916,30 R\$	62.248,52
MINISTÉRIO DO MEIO AMBIENTE (CONTRIBUIÇÃO DO SERVIDOR CEDIDO)		01/08/2025	R\$	1.477,72 R\$	1.477,72
MINISTÉRIO DO MEIO AMBIENTE (CONTRIBUIÇÃO PATRONAL DO SERVIDOR CEDIDO)		01/08/2025	R\$	1.682,49 R\$	1.682,49
CONTRIBUIÇÃO PATRONAL-LICENCIADO		01/08/2025	R\$	773,59 R\$	773,59
CONTRIBUIÇÃO DO SERVIDOR LICENCIADO		01/08/2025	R\$	679,44 R\$	679,44
SEFAZ (CONTRIBUIÇÃO DOERVIDOR CEDIDO)		01/08/2025	R\$	640,26 R\$	640,26
SEFAZ (CONTRIBUIÇÃOOPTRONAL DO SERVIDOR CEDIDO		01/08/2025	R\$	728,98 R\$	728,98
TOTAL			R\$	34.794.984,06 R\$	328.722.655,49
RECEBIMENTOS DE TÍTULOS E ALGUNS FUNDOS DE INVESTIMENTOS			VALOR		ACUMULADO ANUAL
BB RECEBÍVEIS IMOBILIÁRIOS FUNDO DE INVESTIMENTO IMOBILIÁRIO, FII - (RENDIMENTOS/DIVIDENDOS)			R\$	- R\$	-
SINGULARE FUNDO DE INVESTIMENTO IMOBILIÁRIO - (RENDIMENTOS/DIVIDENDOS)			R\$	- R\$	14.283,36
FUNDO DE INVESTIMENTO EM DIREITOS CREDITÓRIOS MULTISSETORIAL INVEST DUNAS LP (COTAS SÊNIORES) - (AMORTIZAÇÃO/JUROS)			R\$	- R\$	-
BB PREVIDENCIÁRIO RENDA FIXA TÍTULOS PÚBLICOS IPCA III FUNDO DE INVESTIMENTO - (AMORTIZAÇÃO/JUROS)			R\$	- R\$	-
BB PREVIDENCIÁRIO RENDA FIXA TÍTULOS PÚBLICOS IPCA VI FUNDO DE INVESTIMENTO - (AMORTIZAÇÃO/JUROS)			R\$	- R\$	-
TESOURO IPCA COM JUROS SEMESTRAIS (ANTIGA NTN-B 2045)-CÓDIGO: 10359219			R\$	- R\$	1.332.303,72
TESOURO IPCA COM JUROS SEMESTRAIS (ANTIGA NTN-B 2045)-CÓDIGO: 10359220			R\$	- R\$	2.864.453,00
TESOURO IPCA COM JUROS SEMESTRAIS (ANTIGA NTN-B 2045)-CÓDIGO: 6650570			R\$	- R\$	1.332.303,72
TESOURO IPCA COM JUROS SEMESTRAIS (ANTIGA NTN-B 2045)-CÓDIGO: 6650571			R\$	- R\$	1.332.303,72
TESOURO IPCA COM JUROS SEMESTRAIS (NTN-B 2045- CÓDIGO: 15759224)			R\$	- R\$	1.332.303,72
TESOURO IPCA COM JUROS SEMESTRAIS (NTN-B 2045- CÓDIGO: 15759225)			R\$	- R\$	1.332.303,72
TESOURO IPCA COM JUROS SEMESTRAIS (NTN-B 2045- CÓDIGO: 15759226)			R\$	- R\$	1.332.303,72
TESOURO IPCA COM JUROS SEMESTRAIS (NTN-B 2045- CÓDIGO: 15786865)			R\$	- R\$	3.996.911,16
TESOURO IPCA COM JUROS SEMESTRAIS (NTN-B 2045- CÓDIGO: 15786866)			R\$	- R\$	2.664.607,44
TESOURO IPCA COM JUROS SEMESTRAIS (NTN-B 2040- CÓDIGO: 15836499 )			R\$	- R\$	7.933.818,18
TESOURO IPCA COM JUROS SEMESTRAIS (NTN-B 2040- CÓDIGO: 15836500)			R\$	- R\$	2.644.606,06
TESOURO IPCA COM JUROS SEMESTRAIS (NTN-B 2040- CÓDIGO: 15860600)			R\$	- R\$	2.644.606,06
TESOURO IPCA COM JUROS SEMESTRAIS (NTN-B 2040- CÓDIGO: 15860602)			R\$	- R\$	1.322.303,03
TESOURO IPCA COM JUROS SEMESTRAIS (NTN-B 2040- CÓDIGO: 15860603)			R\$	- R\$	10.578.424,24
TESOURO IPCA COM JUROS SEMESTRAIS (NTN-B 2040- CÓDIGO: 15917043)			R\$	- R\$	3.067.743,03
TESOURO IPCA COM JUROS SEMESTRAIS (NTN-B 2040- CÓDIGO: 17223138)			R\$	- R\$	2.644.606,06
TESOURO IPCA COM JUROS SEMESTRAIS (NTN-B 2040- CÓDIGO: 17223139)			R\$	- R\$	7.933.818,18
TESOURO IPCA COM JUROS SEMESTRAIS (NTN-B 2040- CÓDIGO: 17223140)			R\$	- R\$	10.578.424,24
TESOURO IPCA COM JUROS SEMESTRAIS (NTN-B 2040- CÓDIGO: 17223141)			R\$	- R\$	2.644.606,06
TESOURO IPCA COM JUROS SEMESTRAIS (NTN-B 2045- CÓDIGO: 19447309)			R\$	- R\$	3.434.945,45
TESOURO IPCA COM JUROS SEMESTRAIS (NTN-B 2040- CÓDIGO: 37517319)			R\$	- R\$	8.445.381,57
FUNDO DE INVESTIMENTO CAIXA BRASIL 2024 I TÍTULOS PÚBLICOS RENDA FIXA - (DIVIDENDOS/AMORTIZAÇÃO)			R\$	- R\$	-
FUNDO DE INVESTIMENTO CAIXA BRASIL 2024 IV TÍTULOS PÚBLICOS RENDA FIXA - (DIVIDENDOS/AMORTIZAÇÃO)			R\$	- R\$	-
FUNDO DE INVESTIMENTO CAIXA BRASIL 2030 II TÍTULOS PÚBLICOS RENDA FIXA - (DIVIDENDOS/AMORTIZAÇÃO)			R\$	- R\$	226.379,90
FUNDO DE INVESTIMENTO CAIXA BRASIL 2030 III TÍTULOS PÚBLICOS RENDA FIXA - (DIVIDENDOS/AMORTIZAÇÃO)			R\$	- R\$	347.317,30
TOTAL			R\$	- R\$	93.440.899,57

FOLHA DE PAGAMENTO E CONSIGNAÇÕES		VALOR		ACUMULADO ANUAL
FOLHA DE PAGAMENTO	-R\$	14.326.498,41	-R\$	128.248.317,12
CONSIGNAÇÕES	-R\$	3.309.664,15	-R\$	33.017.298,93
DEVOLUÇÕES DE FOLHA NÃO PROCESSADAS E DE CONSIGNAÇÕES	-R\$	853.463,66	-R\$	3.491.849,32
TOTAL	-R\$	18.489.626,22	-R\$	164.757.465,37

PAGAMENTOS DIVERSOS		VALOR		ACUMULADO ANUAL
TARIFA DE CORRETAGEM DE FUNDOS IMOLIÁRIOS	R\$	-	R\$	-
SISTEMA QUANTUM	R\$	-	R\$	-
TAXA DE ADMINISTRAÇÃO - FUNDO RECIPREV	-R\$	837.228,95	-R\$	7.165.452,41
TOTAL	-R\$	837.228,95	-R\$	7.165.452,41

RESUMO GERAL		VALOR		ACUMULADO ANUAL
TOTAL DE RECEBIMENTOS DE CONTRIBUIÇÕES, COMPENSAÇÕES PREVIDENCIÁRIAS E PARCELAMENTO	R\$	34.794.984,06	R\$	328.722.655,49
TOTAL DE RECEBIMENTOS DE RENDIMENTOS/AMOTRIZAÇÕES ESPECÍFICAS	R\$	-	R\$	93.440.899,57
TOTAL DE PAGAMENTOS DE FOLHAS E CONSIGNAÇÕES	-R\$	18.489.626,22	-R\$	164.757.465,37
TOTAL DE PAGAMENTOS DIVERSOS	-R\$	837.228,95	-R\$	7.165.452,41
TOTAL	R\$	15.468.128,89	R\$	250.240.637,28

CONTRATOS DE PRESTAÇÃO DE SERVIÇOS DA GERÊNCIA DE INVESTIMENTOS

CONTRATOS DE PRESTAÇÃO DE SERVIÇOS DA GERÊNCIA DE INVESTIMENTOS		VALOR		ACUMULADO ANUAL
Contrato de Sistema de Banco de Dados - Paramita Tecnologia Consultoria Financeira Ltda (QUANTUM)	R\$	-	R\$	-
Contrato com a Corretora. Destinado a venda do fundo Singulare FIL. Custo zero de corretagem. Somente os custos normais da operação.	R\$	-	R\$	-
Contrato com a Corretora XPI. Destinado aos serviços de compra e venda de Títulos Públicos e Custodia de Títulos	R\$	-	R\$	-
Contrato com a Corretora Renascença.Destinado aos serviços de compra e venda de Títulos Públicos. Custo sobre as operações, quando houver, 0,001%	R\$	-	R\$	-
TOTAL	R\$	-	R\$	-

ESTATÍSTICA DA CARTERIA DE INVESTIMENTOS DO FUNDO PREVIDENCIÁRIO RECIPREV

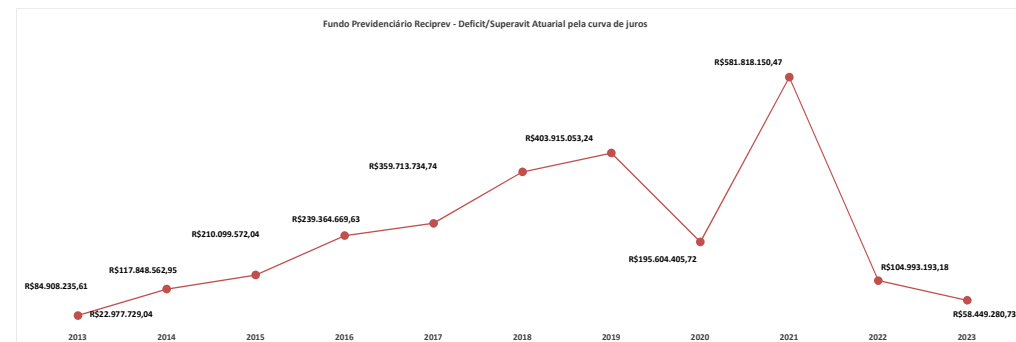
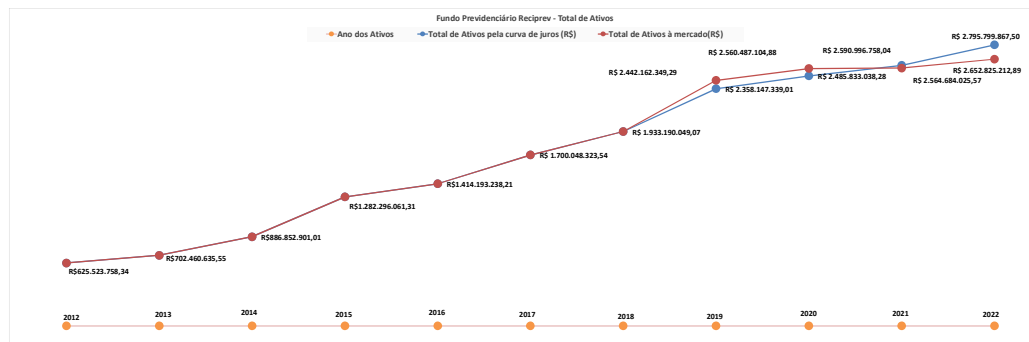
FUNDO	Benchmark	Retorno Médio Mensal	Retorno Médio Anual	Retorno Total	Maior Retorno	Menor Retorno	Qtde. mês Positivo	Qtde. mês Negativo	Qtde. mês acima do Benchmark	Qtde. mês abaixo do Benchmark	Risco Mensal Período	Risco Mensal 12 MESES	Risco Anual do Período	Em 68% dos dados o retorno ficará entre	Em 95% dos dados o retorno ficará entre
BB PREVIDENCIÁRIO RENDA FISA FLUXO FUNDO DE INVESTIMENTO EM COTAS DE FUNDOS DE INVESTIMENTO	CDI	0,68%	8,52%	225,19%	1,74%	-0,50%	171	2	1	172	0,32%	0,14%	0,01	0,36% a 1,01%	0,04% a 1,34%
BB PREVIDENCIÁRIO RENDA FISA ISRA2 TÍTULOS PÚBLICOS FUNDO DE INVESTIMENTO	IDIA IDIA 2A	0,81%	10,19%	305,22%	3,50%	-1,66%	153	20	65	108	0,76%	0,60%	0,03	0,05% a 1,57%	-0,71% a 2,34%
BB PREVIDENCIÁRIO RENDA FISA IRI-M TÍTULOS PÚBLICOS FUNDO DE INVESTIMENTO	IRF-M	5,69%	94,19%	321,19%	2,97%	-1,65%	22	4	2	1	1,01%	1,28%	0,03	4,68% a 6,69%	3,67% a 7,70%
BNB SOBRENO FUNDO DE INVESTIMENTO RENDA FISA	CDI	0,73%	8,83%	84,93%	1,27%	-0,10%	20	1	24	47	0,38%	0,14%	0,01	0,34% a 1,00%	-0,36% a 1,42%
SOMMA TORINO 12 RENDA FISA CREDITO PRIVADO	CDI	0,73%	9,48%	83,55%	1,56%	-2,46%	86	3	47	16	0,36%	0,36%	0,02	0,12% a 1,30%	-0,30% a 1,80%
FUNDO DE INVESTIMENTO EM COTAS DE FUNDOS DE INVESTIMENTO RENDA FISA CACTO-BRASIL-PROPRIO-IRF-M	CDI	0,44%	5,38%	103,78%	1,07%	-1,178%	159	4	0	163	0,14%	0,11%	0,04	-0,60% a 1,48%	-1,64% a 2,51%
BRASILESCO INFLAÇÃO FIC RENDA FISA CREDITO PRIVADO LP	IMA-B 5	1,47%	19,07%	45,07%	2,11%	-5,50%	23	3	13	13	0,64%	0,21%	0,02	0,85% a 2,11%	0,18% a 2,73%
LETRA FINANCEIRA DO BRASILESCO LP002200061 (1206237000000000268)	IPCA+6,71%	0,67%	11,80%	46,61%	1,77%	-0,07%	43	1	23	21	0,35%	0,28%	0,01	0,53% a 1,23%	0,18% a 1,57%
LETRA FINANCEIRA DO BRASILESCO LP002200061 (12062370000000003145)	IPCA+6,50%	0,88%	11,13%	39,64%	1,50%	0,10%	38	0	35	0	0,29%	0,21%	0,01	0,60% a 1,27%	0,31% a 1,46%
FUNDO DE INVESTIMENTO CADA BRASIL 2030 II TÍTULOS PÚBLICOS RENDA FISA	IMA-B	0,78%	9,77%	194,57%	9,10%	-6,82%	89	50	67	72	2,29%	1,19%	0,08	-1,51% a 2,07%	-3,79% a 5,35%
FUNDO DE INVESTIMENTO CADA BRASIL 2030 III TÍTULOS PÚBLICOS RENDA FISA	IMA-B	0,63%	7,84%	122,29%	9,10%	-6,79%	79	48	61	66	2,30%	1,19%	0,08	-1,67% a 2,03%	-3,96% a 5,23%
CAXA BRASIL IMA-B 5+ TÍTULOS PÚBLICOS FI RENDA FISA LP	IMA-B 5+	4,48%	69,19%	212,48%	3,93%	-4,31%	14	12	14	12	3,00%	2,04%	0,10	1,48% a 7,48%	-1,52% a 11,48%
CAXA BRASIL DISPONÍVEL DADOS FIC RENDA FISA	CDI	0,67%	8,40%	187,43%	1,18%	0,07%	157	0	0	157	0,29%	0,11%	0,01	0,38% a 0,97%	0,09% a 1,26%
FUNDO DE INVESTIMENTO CAXA BRASIL RENDA FISA REFERENCIADO DI LONGO PRAZO	CDI	0,77%	9,65%	289,40%	1,28%	0,00%	176	1	99	78	0,36%	0,28%	0,01	0,47% a 1,07%	0,18% a 1,37%
XP INFLAÇÃO REFERENCIADO IPCA FUNDO DE INVESTIMENTO RENDA FISA LONGO PRAZO	IPCA	0,78%	9,79%	255,80%	3,11%	-3,12%	129	34	98	59	0,96%	0,76%	0,03	-0,18% a 1,74%	-1,14% a 2,71%
INTER FIDC EXATOS DI RENDA FISA SIMPLES	CDI	0,66%	8,57%	105,26%	1,27%	0,06%	105	8	30	75	0,45%	0,13%	0,01	0,65% a 1,60%	0,09% a 0,90%
INTER CORPORATE FUNDO DE INVESTIMENTO RENDA FISA CREDITO PRIVADO	IMA-B 5	2,06%	27,77%	70,04%	1,31%	0,81%	26	0	11	15	0,35%	0,15%	0,01	1,72% a 2,41%	1,37% a 2,76%
FUNDO DE INVESTIMENTO EM DIREITOS CREDITÓRIOS MULTISECTORIAL INVEST (PARABESTO FUNDING)	125% do DI	-4,00%	-38,71%	-96,67%	740,83%	-100,00%	111	29	87	53	92,17%	23,77%	3,19	-86,17% a 88,17%	-188,33% a -80,34%
NAS SELECTION FIF AÇÕES RL	IBOVESPA	0,66%	8,26%	197,07%	2,91%	-2,67%	154	11	11	15	0,84%	1,63%	0,02	0,03% a 1,30%	-0,63% a 1,64%
NAS CASH FUNDO DE INVESTIMENTO RENDA FISA LONGO PRAZO	CDI	0,70%	8,92%	189,71%	1,88%	-0,92%	139	1	118	21	0,36%	0,36%	0,01	0,29% a 0,79%	0,29% a 0,79%
ITAU IMA-B 5+ FIC RENDA FISA	IMA-B 5+	4,70%	73,43%	229,70%	3,92%	-4,39%	14	12	8	18	3,03%	2,06%	0,11	1,66% a 7,73%	-1,37% a 12,76%
SANTANDER IMA-B 5 PREMIUM FIC RENDA FISA	IMA-B 5	5,43%	88,71%	295,85%	1,86%	-0,33%	22	4	2	24	0,81%	0,41%	0,03	4,65% a 6,25%	3,80% a 7,06%
TESOURO IPCA COM JUROS SEMESTRAIS (ANTIGA NTN-B 2045- CÓDIGO: JASSOU12044)	IPCA+7,0022999%	1,03%	13,13%	516,69%	11,73%	-22,16%	136	41	87	87	3,46%	0,23%	0,12	-2,37% a 4,44%	-5,77% a 7,84%
TESOURO IPCA COM JUROS SEMESTRAIS (ANTIGA NTN-B 2045- CÓDIGO: JASSOU12046)	IPCA+7,0022999%	1,03%	13,13%	516,69%	11,73%	-22,17%	136	41	90	87	3,46%	0,23%	0,12	-2,37% a 4,44%	-5,78% a 7,84%
TESOURO IPCA COM JUROS SEMESTRAIS (ANTIGA NTN-B 2045- CÓDIGO: JASSOU12047)	IPCA+6,261127%	0,78%	9,83%	286,53%	11,73%	-14,80%	135	42	83	83	3,16%	0,24%	0,11	-2,38% a 3,95%	-5,54% a 7,11%
TESOURO IPCA COM JUROS SEMESTRAIS (ANTIGA NTN-B 2045- CÓDIGO: JASSOU12053)	IPCA+6,269771%	0,78%	9,80%	287,12%	11,73%	-14,90%	135	42	83	83	3,17%	0,23%	0,11	-2,38% a 3,95%	-5,55% a 7,11%
TESOURO IPCA COM JUROS SEMESTRAIS (NTN-B 2045- CÓDIGO: 15759236)	IPCA+4,86%	0,76%	9,56%	45,20%	1,68%	-1,64%	46	2	25	23	0,50%	0,24%	0,02	0,26% a 1,27%	-0,24% a 1,77%
TESOURO IPCA COM JUROS SEMESTRAIS (NTN-B 2045- CÓDIGO: 15759235)	IPCA+4,86%	0,76%	9,56%	45,20%	1,68%	-1,64%	46	2	25	23	0,50%	0,24%	0,02	0,26% a 1,27%	-0,24% a 1,77%
TESOURO IPCA COM JUROS SEMESTRAIS (NTN-B 2045- CÓDIGO: 15759234)	IPCA+4,86%	0,76%	9,56%	45,20%	1,68%	-1,64%	46	2	25	23	0,50%	0,24%	0,02	0,26% a 1,27%	-0,24% a 1,77%
TESOURO IPCA COM JUROS SEMESTRAIS (NTN-B 2040- CÓDIGO: 15860603)	IPCA+4,94%	0,81%	10,14%	48,33%	1,69%	-0,11%	47	1	25	23	0,54%	0,24%	0,01	0,40% a 1,15%	0,12% a 1,49%
TESOURO IPCA COM JUROS SEMESTRAIS (NTN-B 2040- CÓDIGO: 15860602)	IPCA+4,94%	0,82%	10,32%	49,33%	1,69%	-0,11%	47	1	25	23	0,54%	0,24%	0,01	0,47% a 1,17%	0,12% a 1,53%
TESOURO IPCA COM JUROS SEMESTRAIS (NTN-B 2040- CÓDIGO: 15860600)	IPCA+4,94%	0,82%	10,32%	49,33%	1,69%	-0,11%	47	1	25	23	0,55%	0,24%	0,01	0,47% a 1,17%	0,12% a 1,53%
TESOURO IPCA COM JUROS SEMESTRAIS (NTN-B 2040- CÓDIGO: 15917043)	IPCA+5,00%	0,58%	7,20%	31,32%	1,69%	-2,68%	43	4	24	24	0,85%	0,24%	0,03	-0,27% a 1,43%	-1,12% a 2,23%
TESOURO IPCA COM JUROS SEMESTRAIS (NTN-B 2040- CÓDIGO: 17223138)	IPCA+5,265%	0,60%	7,38%	32,18%	1,72%	-2,73%	43	4	22	24	0,87%	0,23%	0,03	-0,27% a 1,47%	-1,14% a 2,34%
TESOURO IPCA COM JUROS SEMESTRAIS (NTN-B 2040- CÓDIGO: 17223139)	IPCA+5,265%	0,60%	7,38%	32,18%	1,72%	-2,73%	43	4	22	24	0,87%	0,23%	0,03	-0,27% a 1,47%	-1,14% a 2,34%
TESOURO IPCA COM JUROS SEMESTRAIS (NTN-B 2040- CÓDIGO: 17223140)	IPCA+5,265%	0,60%	7,38%	32,18%	1,72%	-2,73%	43	4	22	24	0,87%	0,23%	0,03	-0,27% a 1,47%	-1,14% a 2,34%
TESOURO IPCA COM JUROS SEMESTRAIS (NTN-B 2040- CÓDIGO: 17223141)	IPCA+5,270%	0,35%	4,24%	18,09%	1,72%	-6,61%	42	6	23	23	1,49%	0,23%	0,05	-1,15% a 1,84%	-2,64% a 3,34%
TESOURO IPCA COM JUROS SEMESTRAIS (NTN-B 2040- CÓDIGO: 19447399)	IPCA+5,730%	0,58%	7,15%	29,50%	1,75%	-1,89%	39	5	22	22	0,79%	0,24%	0,03	-0,22% a 1,37%	-1,01% a 2,17%
TESOURO IPCA COM JUROS SEMESTRAIS (NTN-B 2040- CÓDIGO: 37437199)	IPCA+5,730%	0,79%	8,77%	22,53%	1,75%	-2,08%	28	1	15	14	0,58%	0,21%	0,03	0,12% a 1,29%	-0,46% a 1,87%
TESOURO IPCA COM JUROS SEMESTRAIS (NTN-B 2040- CÓDIGO: 15836500)	IPCA+4,94%	0,82%	10,32%	49,33%	1,69%	-0,11%	47	1	25	23	0,53%	0,24%	0,01	0,47% a 1,17%	0,12% a 1,53%
TESOURO IPCA COM JUROS SEMESTRAIS (NTN-B 2040- CÓDIGO: 15836499)	IPCA+4,93%	0,82%	10,31%	49,28%	1,69%	-0,11%	47	1	25	23	0,53%	0,24%	0,01	0,47% a 1,17%	0,11% a 1,53%
TESOURO IPCA COM JUROS SEMESTRAIS (NTN-B 2045- CÓDIGO: 15786866)	IPCA+4,865%	0,76%	9,58%	45,26%	1,68%	-1,65%	46	2	25	23	0,50%	0,24%	0,02	0,26% a 1,27%	-0,24% a 1,77%
TESOURO IPCA COM JUROS SEMESTRAIS (NTN-B 2045- CÓDIGO: 15786865)	IPCA+4,865%	0,76%	9,57%	45,22%	1,68%	-1,65%	46	2	23	25	0,50%	0,24%	0,02	0,26% a 1,27%	-0,24% a 1,77%
TESOURO IPCA COM JUROS SEMESTRAIS (NTN-B 2029- CÓDIGO: 70430433)	IPCA+6,82%	0,90%	11,29%	11,29%	1,43%	0,20%	12	0	9	9	0,00%	0,00%	0,00	0,00% a 0,00%	0,00% a 0,00%
TESOURO IPCA COM JUROS SEMESTRAIS (NTN-B 2029- CÓDIGO: 73108206)	IPCA+7,12%	0,00%	0,00%	0,00%	1,45%	0,00%	11	0	8	3	0,00%	0,00%	0,00	0,00% a 0,00%	0,00% a 0,00%
TESOURO IPCA COM JUROS SEMESTRAIS (NTN-B 2033- CÓDIGO: 73108144)	IPCA+7,04%	0,00%	0,00%	0,00%	1,45%	0,00%	11	0	7	4	0,00%	0,00%	0,00	0,00% a 0,00%	0,00% a 0,00%
TESOURO IPCA COM JUROS SEMESTRAIS (NTN-B 2035- CÓDIGO: 87684058)	IPCA+7,305%	0,00%	0,00%	0,00%	1,01%	0,57%	4	0	2	2	0,00%	0,00%	0,00	0,00% a 0,00%	0,00% a 0,00%
CONSTÂNCIA FUNDAMENTO FIA	Ibovespa	0,52%	16,10%	161,0%	-31,56%	102	73	95	5,75%	80	5,75%	4,22%	0,20	0,04% a 0,00%	0,00% a 0,00%
NAS BRASIL FUNDO DE INVESTIMENTOS EM AÇÕES	Ibovespa	0,52%	14,02%	140,02%	-31,14%	96	67	73	5,57%	82	5,57%	4,22%	0,19	-5,68% a 6,51%	-10,62% a 11,68%
AZ QUEST SMALL MID CAPS FUNDO DE INVESTIMENTO EM COTAS DE FUNDOS DE INVESTIMENTO DE AÇÕES	Índice Small Cap	1,03%	13,14%	517,69%	14,87%	-37,75%	112	65	108	69	5,75%	5,48%	0,20	-4,73% a 6,79%	-10,47% a 12,54%
AZ QUEST BATES SISTEMÁTICO AÇÕES - FIA	Ibovespa	0,70%	9,92%	63,01%	10,94%	-12,61%	33	29	32	30	5,11%	4,40%	0,18	-4,32% a 5,90%	-9,42% a 11,01%
FINACAP MAJESTISTAD FUNDO DE INVESTIMENTO EM AÇÕES	Ibovespa	0,68%	8,51%	233,72%	25,96%	-27,33%	102	75	94	83	6,94%	4,44%	0,24	-6,25% a 7,62%	-13,10% a 14,56%
XP INVESTIR 30 FUNDO DE INVESTIMENTO EM COTAS DE FUNDOS DE INVESTIMENTO DE AÇÕES	Ibovespa	1,11%	14,12%	207,32%	14,12%	-37,31%	64	38	58	44	7,45%	0,24	0,24	1,11% a 1,11%	1,11% a 1,11%
VINCI TOTAL RETURN INSTITUCIONAL FUNDO DE INVESTIMENTOS EM AÇÕES	Ibovespa	1,07%	13,47%	79,89%	16,77%	-8,99%	33	22	31	24	4,74%	5,82%	0,16	1,07% a 1,07%	1,07% a 1,07%
XP FUNDOS DE INVESTIMENTO EM AÇÕES	Ibovespa	1,03%	13,11%	50,87%	13,11%	-9,11%	32	18	17	23	5,65%	5,86%	0,19	1,03% a 1,03%	1,03% a 1,03%
XP DIVIDENDOS FUNDO DE INVESTIMENTO DE AÇÕES	sem benchmark	0,96%	12,18%	341,22%	15,80%	-30,08%	94	61	83	74	5,68%	6,46%	0,20	-4,73% a 6,64%	-10,40% a 12,32%
OCCAF FIC FIA	Ibovespa	0,70%	9,90%	254,80%	13,55%	-27,02%	96	65	82	79	5,32%	3,24%	0,18	-4,53% a 6,11%	-9,85% a 11,43%
FUNDO DE INVESTIMENTO EM COTAS DE FUNDOS DE INVESTIMENTO EM AÇÕES	IDIV	0,68%	8,43%	188,16%	14,26%	-27,40%	92	65	74	83	4,88%	3,78%	0,17	-4,20% a 5,55%	-9,08% a 10,43%
CAXA BRASIL DISPONÍVEL DADOS FIC	Ibovespa	0,83%	10,44%	332,34%	14,05%	-26,37%	113	64	94	83	4,65%	4,06%	0,16	-3,81% a 5,80%	-8,46% a 10,12%
BRASIL FLORESTAL - FUNDO DE INVESTIMENTO EM PARTICIPAÇÕES AVALIADAS	IPCA+9,00%	-0,18%	-2,09%	-24,71%	33,66%	-54,62%	15	146	52	109	5,46%	0,00%	0,19	-5,64% a 5,29%	-11,10% a 10,75%
ICATU VANGUARDIA ISARATÉ LONG BEAS FFI MULTIMERCADO	IMA-B 5	1,59%	20,63%	50,68%	6,45%	-4,11%	16	10	13	13	4,22%	0,15%	0,15	-2,63% a 5,80%	-6,84% a 10,02%
RIO BRAVO PROTEÇÃO PORTFÓLIO II RES LIMITADA FIF MULTIMERCADO	Não possui	0,00%	0,00%	0,00%	0,00%	0,00%	0	0	0	0	0,00%	0,00%	0,00	0,00%	0,00%
SINGULARIA FUNDO DE INVESTIMENTO MOBILIÁRIO	IPCA+7,50%	1,48%	19,33%	705,61%	47,64%	-10,42%	103	39	63	79	5,82%	1,24%	0,20	-4,33% a 7,30%	-10,15% a 13,12%
Total Geral	NETA	0,63%	7,89%	286,34%	4,84%	-12,06%	130	47	86	91	1,73%	0,75%	0,06	-1,10% a 2,37%	-2,83% a 4,10%

FUNDO	Retorno Relativo ao Benchmark	Retorno Relativo ao CDI	Retorno Relativo ao IBOVESPA	Retorno Relativo ao IMA B	META	Sharpe	Information Ratio	Tracking Error	VAR HISTÓRICO (95%)	VAR 12 MESES (95%)	Correlação CDI	Correlação IBOVESPA	Sharpe Modificado	Beta (12 meses)	Erro Quadrático Médio (EQM)
BB PREVIDENCIÁRIO RENDA FIXA FLUXO FUNDO DE INVESTIMENTO EM COTAS DE FUNDOS DE INVESTIMENTO	86,36%	-13,64%	15,05%	-24,62%	-33,25%	-0,99	-5,78	0,19%	1,21%	1,49%	0,917	0,379	0,19	0,02	0,10%
BB PREVIDENCIÁRIO RENDA FIXA IDRA2 TÍTULOS PÚBLICOS FUNDO DE INVESTIMENTO	88,79%	167,01%	153,83%	209,91%	197,08%	2,75	-0,82	1,11%	2,07%	1,99%	0,152	0,846	8,08	0,20	0,33%
BB PREVIDENCIÁRIO RENDA FIXA IRIF M TÍTULOS PÚBLICOS FUNDO DE INVESTIMENTO	93,40%	225,15%	198,24%	270,85%	223,30%	23,34	-3,58	1,74%	2,43%	2,40%	0,208	0,881	170,14	0,75	0,20%
BNB SOBERANO FUNDO DE INVESTIMENTO RENDA FIXA	97,38%	8,72%	3,32%	26,14%	20,92%	1,15	-1,09	0,45%	1,34%	1,67%	0,941	0,801	-0,16	0,03	0,13%
SOMMA TORINO FI RENDA FIXA CRÉDITO PRIVADO	102,04%	20,99%	14,97%	40,38%	34,57%	1,53	0,19	1,64%	1,66%	1,58%	0,945	0,808	14,55	0,12	0,47%
FUNDO DE INVESTIMENTO EM COTAS DE FUNDOS DE INVESTIMENTO RENDA FIXA CUSTO BAIXO (FUNDOS SIMPLÉS)	59,30%	-40,70%	-28,25%	-44,90%	-54,25%	-1,15	-1,22	3,38%	2,15%	2,58%	0,350	0,073	1,68	0,02	1,02%
BRADESCO INFLAÇÃO FIC RENDA FIXA CRÉDITO PRIVADO LP	102,45%	12,69%	3,36%	12,05%	1,83%	2,86	0,24	5,54%	1,83%	1,83%	-0,065	0,277	-2,17	0,34	0,96%
LETRA FINANCEIRA DO BRADESCO LP002200958 (1288237000000002688)	100,00%	-5,03%	-3,68%	7,89%	3,84%	-1,56	0,00	1,29%	1,45%	1,53%	-0,004	0,277	13,39	0,03	0,37%
LETRA FINANCEIRA DO BRADESCO LP002200611 (1288237000000003145)	100,00%	-9,55%	-8,26%	2,76%	-1,10%	-4,97	0,00	0,75%	1,35%	1,45%	-0,183	0,278	13,58	-0,01	0,93%
FUNDO DE INVESTIMENTO CADA BRASIL 2030 III TÍTULOS PÚBLICOS RENDA FIXA	78,87%	-12,99%	-2,59%	-15,25%	-32,67%	-0,17	-0,70	3,25%	4,56%	4,26%	0,098	-0,349	0,14	0,75	0,94%
FUNDO DE INVESTIMENTO CADA BRASIL 2030 III TÍTULOS PÚBLICOS RENDA FIXA	68,49%	-34,33%	-26,48%	-36,04%	-49,18%	-0,55	-1,21	3,24%	4,44%	4,28%	0,130	-0,384	0,56	0,75	0,94%
CAIXA BRASIL IMA-B S+ TÍTULOS PÚBLICOS FI RENDA FIXA LP	120,95%	141,23%	121,26%	175,13%	139,86%	5,44	2,17	6,54%	5,09%	5,22%	0,058	0,833	6,14	1,37	0,83%
CAIXA BRASIL DISPONIBILIDADES FIC RENDA FIXA	87,26%	-11,73%	-6,15%	-187,43%	-30,66%	-1,03	-5,94	0,19%	1,15%	1,44%	0,984	0,826	4,80	0,02	0,10%
FUNDO DE INVESTIMENTO CADA BRASIL RENDA FIXA REFERENCIAL DE LONGO PRAZO	99,91%	209,51%	175,73%	242,86%	186,90%	7,65	22,59	0,21%	1,26%	0,96%	0,980	0,008	276,44	0,03	4,63%
FI FIC INFLAÇÃO REFERENCIAL IPCA FUNDO DE INVESTIMENTO RENDA FIXA LONGO PRAZO	98,27%	9,27%	16,11%	251,80%	141,17%	0,11	-0,08	1,47%	2,27%	2,14%	0,072	0,891	0,17	0,33	1,07%
TENDO FOS FIAXADO FIC RENDA FIXA SIMPLES	98,51%	-36,96%	-32,98%	-59,26%	-50,48%	-5,19	-0,86	0,23%	1,71%	2,12%	0,981	0,009	65,54	-0,02	0,96%
INTER CORPORATE FUNDO DE INVESTIMENTO RENDA FIXA CRÉDITO PRIVADO	102,18%	30,57%	26,41%	49,72%	39,52%	12,56	0,10	12,77%	1,56%	1,63%	0,966	0,333	-9,73	0,03	1,49%
FUNDO DE INVESTIMENTO EM DIREITOS CREDITÓRIOS MULTISECTORIAL INVEST	0,11%	-99,89%	-99,91%	-99,91%	-99,91%	-0,15	-0,15	319,44%	171,01%	161,50%	-0,144	0,073	-0,15	-0,75	93,75%
JUNALISA INVESTIMENTOS S.A. MAG SELECTION FI FUNDOS DE INVESTIMENTO RENDA FIXA LONGO PRAZO	77,59%	130,02%	110,90%	162,35%	128,72%	-2,00	-0,10	21,03%	0,00%	1,66%	0,336	0,160	-4,49	0,93	6,06%
MAG CASH FUNDO DE INVESTIMENTO RENDA FIXA LONGO PRAZO	102,49%	2,49%	-10,97%	115,47%	105,74%	0,20	0,41	0,61%	0,00%	1,48%	0,871	0,024	1,06	0,12	0,18%
ITAÚ IMA-B S+ FIC RENDA FIXA	119,80%	154,52%	133,46%	190,30%	153,07%	5,78	2,11	6,56%	5,13%	5,26%	0,055	0,870	8,04	1,39	0,83%
SANTANDER IMA-B S PREMIUM FIC RENDA FIXA	96,02%	205,95%	180,30%	203,85%	188,30%	26,93	221,63	0,35%	2,06%	0,80%	0,149	0,880	47,52	0,27	0,16%
TESOURO IPCA COM JUROS SEMESTRAIS (ANTIGA NTN-B 2045) - CÓDIGO: A8860L12045	100,21%	82,19%	103,90%	77,45%	40,99%	0,38	0,00	11,80%	6,43%	6,58%	0,075	0,277	-0,51	-0,01	3,40%
TESOURO IPCA COM JUROS SEMESTRAIS (ANTIGA NTN-B 2045) - CÓDIGO: 1559302012045	100,10%	81,99%	103,74%	77,26%	40,84%	0,38	0,00	11,80%	6,43%	6,58%	0,076	0,278	-0,49	-0,01	3,40%
TESOURO IPCA COM JUROS SEMESTRAIS (ANTIGA NTN-B 2045) - CÓDIGO: A8860L12045	72,20%	17,73%	31,81%	14,67%	-8,89%	0,11	-0,22	10,97%	6,04%	6,12%	0,072	0,323	-0,11	0,00	3,16%
TESOURO IPCA COM JUROS SEMESTRAIS (NTN-B 2045) - CÓDIGO: 157592246	97,07%	-9,00%	-6,43%	5,94%	-3,61%	-1,63	-0,43	1,88%	1,61%	1,63%	-0,220	0,073	-6,53	0,03	0,54%
TESOURO IPCA COM JUROS SEMESTRAIS (NTN-B 2045) - CÓDIGO: 157592245	97,07%	-9,00%	-6,43%	5,94%	-3,61%	-1,63	-0,43	1,88%	1,61%	1,63%	-0,220	0,073	-6,53	0,03	0,54%
TESOURO IPCA COM JUROS SEMESTRAIS (NTN-B 2045) - CÓDIGO: 157592244	97,07%	-9,00%	-6,43%	5,94%	-3,61%	-1,63	-0,43	1,88%	1,61%	1,63%	-0,220	0,073	-6,53	0,03	0,54%
TESOURO IPCA COM JUROS SEMESTRAIS (NTN-B 2040 - CÓDIGO: 158660603)	99,45%	-7,94%	-4,42%	8,22%	-1,53%	-1,90	-0,14	1,96%	1,39%	1,38%	-0,332	-0,172	26,22	0,03	0,30%
TESOURO IPCA COM JUROS SEMESTRAIS (NTN-B 2040 - CÓDIGO: 158660602)	100,12%	-6,41%	-49,33%	8,95%	-0,86%	-1,69	0,03	0,96%	1,42%	1,39%	-0,446	-0,231	37,20	0,03	0,27%
TESOURO IPCA COM JUROS SEMESTRAIS (NTN-B 2040 - CÓDIGO: 158660600)	100,12%	-6,41%	-3,77%	8,95%	-0,86%	-1,69	0,03	0,96%	1,42%	1,39%	-0,446	-0,231	6,22	0,03	0,27%
TESOURO IPCA COM JUROS SEMESTRAIS (NTN-B 2040 - CÓDIGO: 15917043)	89,24%	-17,31%	-21,08%	-6,63%	-11,37%	-1,91	-1,03	2,86%	1,98%	2,21%	-0,081	-0,286	-3,38	0,03	0,85%
TESOURO IPCA COM JUROS SEMESTRAIS (NTN-B 2040 - CÓDIGO: 17223138)	90,24%	-16,27%	-21,78%	-2,76%	-10,79%	-1,75	-0,98	2,92%	2,03%	2,28%	-0,077	0,082	-3,03	0,00	0,87%
TESOURO IPCA COM JUROS SEMESTRAIS (NTN-B 2040 - CÓDIGO: 17223139)	90,24%	-16,27%	-21,78%	-2,76%	-10,79%	-1,75	-0,98	2,92%	2,03%	2,28%	-0,077	0,085	-3,30	0,00	0,87%
TESOURO IPCA COM JUROS SEMESTRAIS (NTN-B 2040 - CÓDIGO: 17223140)	90,24%	-16,27%	-21,78%	-2,76%	-12,25%	-1,75	-0,98	2,92%	2,03%	2,28%	-0,077	0,085	-3,31	0,00	0,87%
TESOURO IPCA COM JUROS SEMESTRAIS (NTN-B 2040 - CÓDIGO: 17223141)	77,88%	-25,99%	-23,90%	-13,84%	-21,61%	-1,68	-2,29	2,93%	3,31%	3,14%	0,415	0,239	-2,34	0,00	0,87%
TESOURO IPCA COM JUROS SEMESTRAIS (NTN-B 2045 - 19447309)	90,10%	-16,07%	-14,87%	-4,65%	-8,23%	-1,97	-1,01	2,98%	1,90%	2,18%	-0,051	0,090	-4,16	0,03	0,88%
TESOURO IPCA COM JUROS SEMESTRAIS (NTN-B 2040 - CÓDIGO: 375173119)	97,09%	-20,63%	-19,51%	-9,83%	-13,22%	-1,60	-0,69	1,95%	1,66%	1,55%	-0,293	0,150	-16,17	-0,01	0,56%
TESOURO IPCA COM JUROS SEMESTRAIS (NTN-B 2040 - CÓDIGO: 158365500)	100,12%	-6,41%	-3,77%	8,95%	-0,86%	-1,69	0,03	0,96%	1,42%	1,39%	-0,446	-0,231	23,40	0,03	0,27%
TESOURO IPCA COM JUROS SEMESTRAIS (NTN-B 2040 - CÓDIGO: 15806499)	99,55%	-6,43%	-3,61%	8,91%	-3,60%	-1,70	-0,13	0,94%	1,42%	1,39%	-0,447	-0,231	26,94	0,03	0,27%
TESOURO IPCA COM JUROS SEMESTRAIS (NTN-B 2045 - CÓDIGO: 15768686)	97,69%	-8,96%	-6,39%	5,98%	-3,64%	-1,62	-0,35	1,98%	1,61%	1,63%	-0,221	0,073	-6,57	0,03	0,54%
TESOURO IPCA COM JUROS SEMESTRAIS (NTN-B 2045 - CÓDIGO: 15768685)	97,09%	-8,99%	-6,42%	5,99%	-3,59%	-1,62	-0,42	1,98%	1,61%	1,63%	-0,220	0,073	-6,39	0,03	0,54%
TESOURO IPCA COM JUROS SEMESTRAIS (NTN-B 2029 - CÓDIGO: 79430433)	99,10%	-1,79%	0,32%	5,99%	-8,79%	0,00	0,00	0,00%	0,00%	0,00%	-0,117	0,026	1,49	0,00	0,36%
TESOURO IPCA COM JUROS SEMESTRAIS (NTN-B 2029 - CÓDIGO: 73108206)	89,87%	-11,75%	-9,85%	-5,57%	-17,95%	0,00	0,00	0,00%	0,00%	0,00%	0,187	0,153	10,04	0,00	0,37%
TESOURO IPCA COM JUROS SEMESTRAIS (NTN-B 2033 - CÓDIGO: 73108144)	89,93%	-11,75%	-9,85%	-5,57%	-17,95%	0,00	0,00	0,00%	0,00%	0,00%	0,184	0,152	10,24	0,00	0,36%
TESOURO IPCA COM JUROS SEMESTRAIS (NTN-B 2035 - CÓDIGO: 87684058)	89,96%	-4,62%	-6,29%	-4,91%	-4,91%	0,00	0,00	0,00%	0,00%	0,00%	0,000	0,000	10,70	0,00	0,18%
MAG BRASIL FUNDO DE INVESTIMENTOS EM AÇÕES	72,88%	-31,28%	-27,12%	-37,50%	-47,15%	-0,15	-0,27	9,05%	9,86%	10,04%	-0,036	-0,131	-0,18	2,03	2,61%
AZ QUEST SMALL MID CAPS FUNDO DE INVESTIMENTO EM COTAS DE FUNDOS DE INVESTIMENTO EM AÇÕES	325,87%	82,84%	104,29%	77,74%	41,24%	0,23	0,82	10,59%	10,67%	11,06%	-0,065	0,278	0,24	2,54	3,11%
AZ QUEST BAYES SISTEMÁTICO AÇÕES - FIA	97,40%	-1,14%	-2,60%	17,43%	25,13%	-0,01	-0,32%	25,20%	0,03%	-0,033	0,025	-0,025	-0,01	2,38	7,10%
FINCAP MAURITSTAD FUNDO DE INVESTIMENTO EM AÇÕES	123,74%	110,15%	100,56%	137,28%	125,23%	0,22	0,13	11,86%	12,33%	12,25%	-0,011	0,782	-10,10	2,28	3,42%
VINCI TOTAL RETURN INSTITUCIONAL FUNDO DE INVESTIMENTOS EM AÇÕES	66,70%	88,95%	67,87%	138,08%	138,08%	-0,18	-1,03	10,19%	0,00%	0,00%	0,008	0,817	-0,19	2,93	2,92%
BTIC FUNDOS DE INVESTIMENTO EM AÇÕES	97,35%	18,86%	6,83%	37,83%	15,86%	0,27	-0,07	12,77%	0,00%	0,00%	0,276	0,750	0,20	0,48	3,68%
DE FUNDOS DE INVESTIMENTO EM AÇÕES	149,92%	149,92%	149,92%	149,92%	149,92%	0,11	0,11	14,88%	10,43%	10,43%	0,000	0,000	0,16	3,31	3,10%
OLICAP DE FIA	112,34%	112,34%	112,34%	112,34%	112,34%	0,11	0,11	10,08%	8,69%	9,30%	-0,057	0,000	1,06	3,00%	3,00%
FUNDO DE INVESTIMENTO EM COTAS DE FUNDOS DE INVESTIMENTO EM AÇÕES	77,29%	-12,61%	-11,88%	-12,03%	-11,88%	-0,07	-0,16	12,83%	8,82%	9,05%	0,003	-0,231	0,46	2,00	3,72%
CAIXA JUNIOR DISCOUNT FUNDO DE INVESTIMENTO EM AÇÕES	160,30%	139,95%	138,60%	215,43%	135,61%	0,45	0,76	11,81%	8,58%	8,74%	-0,006	0,000	0,46	3,13	3,43%
BRASIL FUNDOS DE INVESTIMENTO EM AÇÕES	21,87%	-77,76%	-76,10%	-82,79%	-76,10%	-0,61	-0,57	20,73%	9,90%	9,90%	-0,040	-0,132	-0,65	0,00	6,01%
SCATI MONTECARLO REBALTE LONG ALIASO E MIO TIMEBANCIO	93,65%	16,33%	15,46%	32,57%	15,46%	0,56	-0,49	7,96%	7,96%	7,96%	0,000	0,000	1,90	0,00	0,00%
RIO BRAVO PROTEÇÃO PORTFÓLIO E RESP LIMITADA FIP MULTIMERCADO	0,00%	0,00%	0,00%	0,00%	0,00%	0,00	0,00	0,00%	0,00%	0,00%	0,352	0,110	0,00	0,00	0,00%
SINGLASE FUNDO DE INVESTIMENTO IMOBILIÁRIO	129,21%	139,18%	167,72%	134,96%	85,10%	0,42	0,20	19,55%	11,15%	10,35%	-0,120	0,323	0,48	0,01	5,72%
Total Geral	75,29%	78,60%	113,58%	69,31%	78,45%	-0,30	-0,34	6,09%	3,67%	3,63%	0,053	-0,135	-0,36	0,42	1,76%

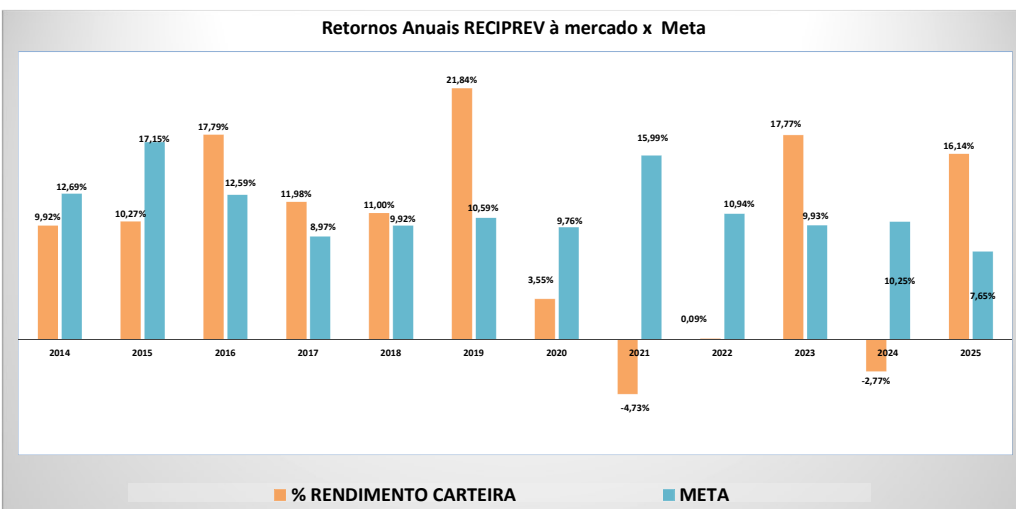
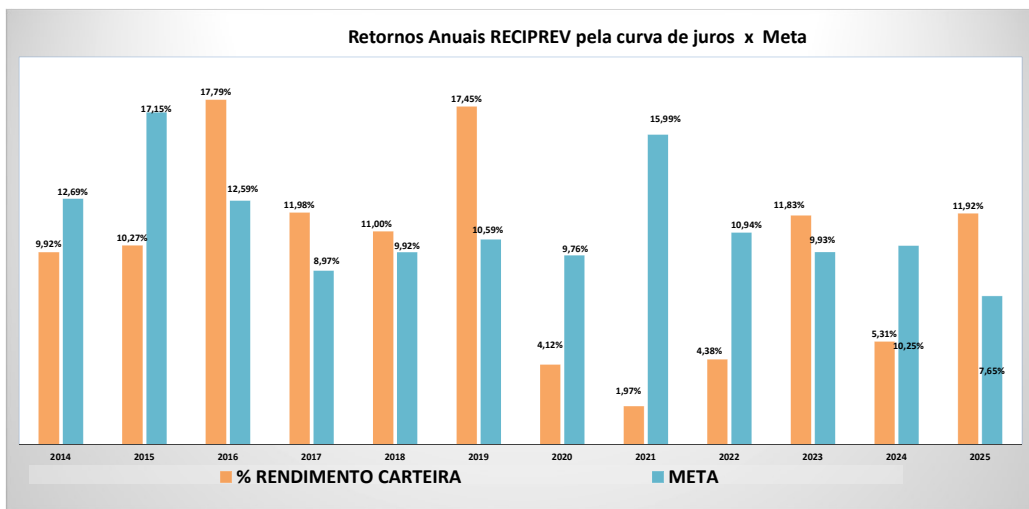


CONCEITOS
* Base de dados: Quantum; Econômica; ANBIMA; CETIP; Fundos de Investimentos; Carteira RECIPIREV;
**Período de análise: A partir de Janeiro de 2011 até o mês deste relatório, ou consideramos para os cálculos o mês de início das atividades de captações dos ativos (Início do Fundo) quando posterior a Janeiro de 2011. Não são consideradas as datas exatas em que a RECIPIREV efetuou as aplicações ou resgates no ativo. Este fato, altera os cálculos, em particular, no mês do referido evento, para mais ou para menos em todos os indicadores desta planilha, porém, não de forma significativa;
***Eventos diversos: Alguns dos indicadores apresentados podem não espelhar de forma adequada a análise do(s) ativo(s), tendo em vista diversas variáveis envolvidas, tais como: tempo de análise ou tempo de existência do ativo; tipo do ativo; objetivo do ativo entre outras variáveis;
****A Reciprev possui fundos imobiliários com as seguintes Características: a) de renda; b) recebíveis com retornos programados; c) recebíveis sem retorno programado; Todos os fundos são cotados na BM&FBovespa. Pelas características dos fundos imobiliários, alguns indicadores demonstrados nesta planilha podem não cumprir de forma correta sua função conceitual
*****A Reciprev possui fundos de investimentos em participação com diversos prazos de retorno do capital investido e diversos benchmarks. Alguns possuem curva "J" maiores que outros. Pelas características dos fundos de investimentos em participação, alguns indicadores demonstrados nesta planilha podem não cumprir de forma correta sua função conceitual
*****A Reciprev possui fundos de investimentos em direitos creditórios com diversos prazos de retorno do capital investido e diversos benchmarks. Pelas características dos fundos de investimentos em direitos creditórios alguns indicadores demonstrados nesta planilha podem não cumprir de forma correta sua função conceitual.
*****Q Ativo livre de risco considerado foi o CDI.
➤Benchmark: Indicador de retorno do fundo
➤Retorno médio mensal: Quanto o ativo proporcionou de retorno médio mensal, considerando o período avaliado do ativo, tendo como base o período da observação (**);
➤Retorno médio anual: Quanto o ativo proporcionou de retorno médio anual, considerando o período avaliado do ativo, tendo como base o período da observação (**);
➤Retorno Total: Quanto o ativo proporcionou de retorno total, considerando o período avaliado do ativo, tendo como base o período da observação (**);
➤Maior Retorno: É o maior retorno do ativo, considerando o período avaliado, tendo como base o período da observação (**);
➤Menor Retorno: É o menor retorno do ativo, considerando o período avaliado, tendo como base o período da observação (**);
➤Quantidade de mês positivo: É a quantidade de meses em que o ativo obteve retorno acima de zero, considerando o período avaliado do ativo, tendo como base o período da observação (**);
➤Quantidade de mês negativo: É a quantidade de meses em que o ativo obteve retorno abaixo de zero, considerando o período avaliado do ativo, tendo como base o período da observação (**);
➤Quantidade de mês acima do Benchmark: É a quantidade de meses em que o ativo obteve retorno acima do Benchmark, considerando o período avaliado do ativo, tendo como base o período da observação (**);
➤Quantidade de mês abaixo do Benchmark: É a quantidade de meses em que o ativo obteve retorno abaixo do Benchmark, considerando o período avaliado do ativo, tendo como base o período da observação (**);
➤Risco mensal em todo período: Trata-se da volatilidade mensal do ativo. A volatilidade é calculada através do desvio padrão da série histórica dos retornos do ativo, tendo como base os períodos informados na observação (**);
➤Risco Mensal 12 meses: Desvio padrão dos retornos dos últimos 12 meses com periodicidade mensal;
➤Risco anual em todo período: Trata-se da volatilidade anual do ativo. A volatilidade é calculada através do desvio padrão da série histórica dos retornos do ativo, tendo como base os períodos informados na observação (**), e trazidos para o período anual;
➤68% dos dados o retorno ficará entre: Com base nos retornos de 2011 até o mês anterior do ativo, os retornos futuros tendem a ficar entre o intervalo informado com 68% de possibilidades;
➤95% dos dados o retorno ficará entre: Com base nos retornos de 2011 até o mês anterior do ativo, os retornos futuros tendem a ficar entre o intervalo informado com 95% de possibilidades;
➤Retorno em relação ao Benchmark: Trata-se do comparativo do retorno do ativo em todo o período avaliado em relação ao retorno esperado do ativo (Benchmark);
➤Retorno em relação ao CDI: Trata-se do comparativo do retorno do ativo em todo o período avaliado em relação ao retorno do CDI no mesmo período avaliado;
➤Retorno em relação ao IBOVESPA: Trata-se do comparativo do retorno do ativo em todo o período avaliado em relação ao retorno do IBOVESPA no mesmo período avaliado;
➤Retorno em relação ao IMA B: Trata-se do comparativo do retorno do ativo em todo o período avaliado em relação ao retorno do IMA-B no mesmo período avaliado;
➤Meta: Trata-se do comparativo do retorno do ativo em todo o período avaliado em relação ao retorno das metas de cada ano;
➤Sharpe: Dado pela fórmula: (Retorno médio anual do ativo - Retorno médio anual do CDI) / (Risco anual do Ativo). Portanto, quanto maior, melhor;
➤Information Ration: Dado pela fórmula: (Retorno médio anual do ativo - Retorno médio anual do Benchmark) / Treck Erro. Portanto, quanto maior, melhor;
➤Treck Error: Trata-se do desvio padrão das diferenças entre os retornos do ativo e o retorno do benchmark do referido ativo. Portanto, quanto mais próximo de zero, melhor;
➤VAR HISTÓRICO (95%): Valor esperado da perda máxima ou da pior perda em um horizonte de tempo em um intervalo de confiança;
➤VAR 12 MESES (95%): A pior perda esperada para um dia , em um intervalo de confiança de 95% , com periodicidade mensal dos últimos 12 meses;
➤Correlação CDI: Correlação do ativo com o CDI, ou seja, como o ativo se movimenta em relação ao comportamento do CDI. Se igual ou próximo de zero, não há correlação. Se positiva, próxima de +1, têm mesmo sentido de movimento. Se negativa, próxima de -1, têm sentidos opostos de movimentos;
➤Correlação Ibovespa: Correlação do ativo com o Ibovespa, ou seja, como o ativo se movimenta em relação ao comportamento do Ibovespa.Se igual ou próximo de zero, não há correlação. Se positiva, próxima de +1, têm mesmo sentido de movimento. Se negativa, próxima de -1, têm sentidos opostos de movimentos;
➤Sharpe Modificado: Dado pela fórmula: (Retorno médio anual do ativo - Retorno médio anual do CDI) / (Risco anual do Ativo - Risco anual do CDI). Comparado com o Índice Sharpe, leva em consideração o risco do "ativo livre de risco". Portanto, quanto maior, melhor;
➤Índice Beta: Indicador que mede a sensibilidade do ativo em relação a uma carteira, no caso foi considerado o benchmark de cada ativo. Ativos financeiros de Beta elevado são considerados mais agressivos, enquanto os de Beta mais baixo são mais conservadores;
➤Erro Quadrático Médio (EQM): Mede o quanto o retorno de um fundo se afasta do retorno de seu benchmark. Quanto mais próximo de zero maior a aderência dos retornos ao benchmark;

## EVOLUÇÃO DA CARTEIRA DE INVESTIMENTOS E SUPERAVIT ATUARIAIS DA CARTERIA DE INVESTIMENTOS DO FUNDO PREVIDENCIÁRIO RECIPREV



## RENTABILIDADE DA CARTEIRA DE INVESTIMENTOS RECIPREV: 2014 À 2025



RESUMOS OPERACIONAIS - QUANTIDADES APROXIMADAS: 2013 À 2025

Ano	Quantidade de Reuniões do Comitê de Investimentos (Atas)	Quantidade de Autorizações de Aplicações e Resgates - APR	Quantidade de Atestados de Compatibilidades de Investimentos de Longo Prazo	Quantidade de Decisões de Investimentos (Aplicações e Resgates)
2013	10	100	6	181
2014	12	175	20	278
2015	13	161	10	261
2016	12	167	3	323
2017	14	187	1	365
2018	13	298	0	461
2019	14	267	0	386
2020	14	208	0	293
2021	12	202	5	263
2022	12	259	3	324
2023	12	248	1	315
2024	12	319	2	370
2025	9	285	3	311
TOTAIS	159	2.876	54	4.131

RESUMO DAS AUTORIZAÇÕES DE APLICAÇÕES E RESGATES DE 2025

DATA SOLICITAÇÃO DA OPERAÇÃO	DATA COTIZAÇÃO DA OPERAÇÃO	DATA LIQUIDAÇÃO DA OPERAÇÃO	TIPO DE OPERAÇÃO	VALOR	APR	FUNDO	CNPJ
02/01/2025	02/01/2025	02/01/2025	APLICAÇÃO	R\$ 601.537,07	1	BB PREVIDENCIÁRIO RENDA FIXA FLUXO FUNDO DE INVESTIMENTO EM COTAS DE FUNDOS DE INVESTIMENTO	13.077.415/0000-05
02/01/2025	02/01/2025	02/01/2025	APLICAÇÃO	R\$ 100,00	2	CAIXA BRASIL DISPONIBILIDADES FIC RENDA FIXA	14.508.643/0001-55
02/01/2025	02/01/2025	02/01/2025	APLICAÇÃO	R\$ 23.295.768,05	3	CAIXA BRASIL DISPONIBILIDADES FIC RENDA FIXA	14.508.643/0001-55
03/01/2025	03/01/2025	03/01/2025	RESGATE	R\$ 3.223.119,45	4	CAIXA BRASIL DISPONIBILIDADES FIC RENDA FIXA	14.508.643/0001-55
09/01/2025	09/01/2025	09/01/2025	APLICAÇÃO	R\$ 10.705,44	5	BB PREVIDENCIÁRIO RENDA FIXA FLUXO FUNDO DE INVESTIMENTO EM COTAS DE FUNDOS DE INVESTIMENTO	13.077.415/0001-05
14/01/2025	14/01/2025	14/01/2025	RESGATE	R\$ 19.992.336,71	6	CAIXA BRASIL DISPONIBILIDADES FIC RENDA FIXA	14.508.643/0001-55
17/01/2025	17/01/2025	17/01/2025	RESGATE	R\$ 5.196,22	7	CAIXA BRASIL DISPONIBILIDADES FIC RENDA FIXA	14.508.643/0001-55
13/01/2025	13/01/2025	13/01/2025	APLICAÇÃO	R\$ 1.453,03	8	BB PREVIDENCIÁRIO RENDA FIXA FLUXO FUNDO DE INVESTIMENTO EM COTAS DE FUNDOS DE INVESTIMENTO	13.077.415/0001-05
13/01/2025	13/01/2025	13/01/2025	APLICAÇÃO	R\$ 327,25	9	CAIXA BRASIL DISPONIBILIDADES FIC RENDA FIXA	14.508.643/0001-55
14/01/2025	14/01/2025	14/01/2025	APLICAÇÃO	R\$ 20.000.000,00	10	BRADESCO FUNDO DE INVESTIMENTO RENDA FIXA REFERENCIADO DI PREMIUM	03.399.411/0001-90
15/01/2025	15/01/2025	15/01/2025	APLICAÇÃO	R\$ 14.283,36	11	BB PREVIDENCIÁRIO RENDA FIXA FLUXO FUNDO DE INVESTIMENTO EM COTAS DE FUNDOS DE INVESTIMENTO	13.077.415/0001-05
15/01/2025	15/01/2025	15/01/2025	APLICAÇÃO	R\$ 467.020,81	12	CAIXA BRASIL DISPONIBILIDADES FIC RENDA FIXA	14.508.643/0001-55
28/01/2025	28/01/2025	28/01/2025	RESGATE	R\$ 13.300.000,00	14	FUNDO DE INVESTIMENTO CAIXA BRASIL RENDA FIXA REFERENCIADO DI LONGO PRAZO	03.737.206/0001-47
28/01/2025	28/01/2025	28/01/2025	APLICAÇÃO	R\$ 13.300.000,00	15	CAIXA BRASIL DISPONIBILIDADES FIC RENDA FIXA	14.508.643/0001-55
29/01/2025	29/01/2025	29/01/2025	RESGATE	R\$ 307.005,00	16	FUNDO DE INVESTIMENTO CAIXA BRASIL RENDA FIXA REFERENCIADO DI LONGO PRAZO	03.737.206/0001-47
29/01/2025	29/01/2025	29/01/2025	RESGATE	R\$ 13.121.379,32	17	CAIXA BRASIL DISPONIBILIDADES FIC RENDA FIXA	14.508.643/0001-55
29/01/2025	29/01/2025	29/01/2025	RESGATE	R\$ 13.428.375,32	17-A	FUNDO DE INVESTIMENTO EM COTAS DE FUNDOS DE INVESTIMENTO RENDA FIXA CURTO PRAZO PODER PÚBLICO	13.397.466/0001-14
30/01/2025	29/01/2025	29/01/2025	APLICAÇÃO	R\$ -	18	BNP PARIBAS ACTION FIC FI AÇÕES	12.239.939/0001-92
30/01/2024	-	-	-	-	18-A	BNP PARIBAS SMALL CAPS FUNDO DE INVESTIMENTO EM AÇÕES	11.108.013/0001-03
30/01/2025	30/01/2025	30/01/2025	APLICAÇÃO	R\$ 1.486.697,88	19	CAIXA BRASIL DISPONIBILIDADES FIC RENDA FIXA	14.508.643/0001-55
30/01/2025	30/01/2025	30/01/2025	RESGATE	R\$ 148.027,34	20-A	FUNDO DE INVESTIMENTO EM COTAS DE FUNDOS DE INVESTIMENTO RENDA FIXA CURTO PRAZO PODER PÚBLICO	13.397.466/0001-14
30/01/2025	30/01/2025	30/01/2025	RESGATE	R\$ 13.237.270,19	20-B	FUNDO DE INVESTIMENTO EM COTAS DE FUNDOS DE INVESTIMENTO RENDA FIXA CURTO PRAZO PODER PÚBLICO	13.397.466/0001-14
31/01/2025	31/01/2025	31/01/2025	RESGATE	R\$ 467.620,81	21	CAIXA BRASIL DISPONIBILIDADES FIC RENDA FIXA	14.508.643/0001-55
31/01/2025	31/01/2025	31/01/2025	APLICAÇÃO	R\$ 1.269,34	21-A	FUNDO DE INVESTIMENTO EM COTAS DE FUNDOS DE INVESTIMENTO RENDA FIXA CURTO PRAZO PODER PÚBLICO	13.397.466/0001-14
03/02/2025	03/02/2025	03/02/2025	RESGATE	R\$ 1.276.000,00	22	FUNDO DE INVESTIMENTO CAIXA BRASIL RENDA FIXA REFERENCIADO DI LONGO PRAZO	03.737.206/0001-47
03/02/2025	03/02/2025	03/02/2025	APLICAÇÃO	R\$ 141,13	23	CAIXA BRASIL DISPONIBILIDADES FIC RENDA FIXA	14.508.643/0001-55
30/01/2025	03/02/2025	04/02/2025	RESGATE	R\$ 15.000.000,00	23-A	XP INFLAÇÃO REFERENCIADO IPCA FUNDO DE INVESTIMENTO RENDA FIXA LONGO PRAZO	14.146.491/0001-98
04/02/2025	04/02/2025	04/02/2025	APLICAÇÃO	R\$ 15.000.000,00	23-B	TREND PÓS-FIXADO FIC RENDA FIXA SIMPLES	26.559.284/0001-44
05/02/2025	05/02/2025	05/02/2025	APLICAÇÃO	R\$ 17.023.262,20	24	CAIXA BRASIL DISPONIBILIDADES FIC RENDA FIXA	14.508.643/0001-55
06/02/2025	06/02/2025	06/02/2025	APLICAÇÃO	R\$ 8.721,79	25	CAIXA BRASIL DISPONIBILIDADES FIC RENDA FIXA	14.508.643/0001-55
07/02/2025	07/02/2025	07/02/2025	RESGATE	R\$ 976.447,44	26	CAIXA BRASIL DISPONIBILIDADES FIC RENDA FIXA	14.508.643/0001-55
10/02/2025	10/02/2025	10/02/2025	APLICAÇÃO	R\$ 15.549.220,25	27	BB PREVIDENCIÁRIO RENDA FIXA FLUXO FUNDO DE INVESTIMENTO EM COTAS DE FUNDOS DE INVESTIMENTO	13.077.415/0001-05
10/02/2025	10/02/2025	10/02/2025	RESGATE	R\$ 15.549.220,25	18-A	BNP PARIBAS SMALL CAPS FUNDO DE INVESTIMENTO EM AÇÕES	11.108.013/0001-03
10/02/2025	10/02/2025	10/02/2025	RESGATE	R\$ 929.229,98	28	CAIXA BRASIL DISPONIBILIDADES FIC RENDA FIXA	14.508.643/0001-55
11/02/2025	11/02/2025	11/02/2025	RESGATE	R\$ 6.296.117,17	29	CAIXA BRASIL DISPONIBILIDADES FIC RENDA FIXA	14.508.643/0001-55
11/02/2025	11/02/2025	11/02/2025	APLICAÇÃO	R\$ 16.000.000,00	30	FUNDO DE INVESTIMENTO CAIXA BRASIL RENDA FIXA REFERENCIADO DI LONGO PRAZO	03.737.206/0001-47
12/02/2025	12/02/2025	12/02/2025	APLICAÇÃO	R\$ 12.400.000,00	31	TREND PÓS-FIXADO FIC RENDA FIXA SIMPLES	26.559.284/0001-44
12/02/2025	12/02/2025	12/02/2025	APLICAÇÃO	R\$ 20.000.000,00	32	TREND PÓS-FIXADO FIC RENDA FIXA SIMPLES	26.559.284/0001-44
12/02/2025	12/02/2025	12/02/2025	RESGATE	R\$ 13.400.000,00	33	BB PREVIDENCIÁRIO RENDA FIXA FLUXO FUNDO DE INVESTIMENTO EM COTAS DE FUNDOS DE INVESTIMENTO	13.077.415/0001-05
13/02/2025	13/02/2025	13/02/2025	APLICAÇÃO	R\$ 29.987.610,47	34	CAIXA BRASIL DISPONIBILIDADES FIC RENDA FIXA	14.508.643/0001-55
13/02/2025	13/02/2025	13/02/2025	APLICAÇÃO	R\$ 6.155.346,86	35	CAIXA BRASIL DISPONIBILIDADES FIC RENDA FIXA	14.508.643/0001-55
14/02/2025	14/02/2025	14/02/2025	APLICAÇÃO	R\$ 197.364,51	36	CAIXA BRASIL DISPONIBILIDADES FIC RENDA FIXA	14.508.643/0001-55
17/02/2025	17/02/2025	17/02/2025	APLICAÇÃO	R\$ 33.792.133,83	37	TREND PÓS-FIXADO FIC RENDA FIXA SIMPLES	26.559.284/0001-44
17/02/2025	17/02/2025	17/02/2025	APLICAÇÃO	R\$ 1.453,03	38	BB PREVIDENCIÁRIO RENDA FIXA FLUXO FUNDO DE INVESTIMENTO EM COTAS DE FUNDOS DE INVESTIMENTO	13.077.415/0001-05
17/02/2025	17/02/2025	17/02/2025	RESGATE	R\$ 47.000.000,00	39	CAIXA BRASIL DISPONIBILIDADES FIC RENDA FIXA	14.508.643/0001-55
17/02/2025	17/02/2025	17/02/2025	APLICAÇÃO	R\$ 47.000.000,00	40	FUNDO DE INVESTIMENTO CAIXA BRASIL RENDA FIXA REFERENCIADO DI LONGO PRAZO	03.737.206/0001-47
18/02/2025	18/02/2025	18/02/2025	APLICAÇÃO	R\$ 573.697,24	41	CAIXA BRASIL DISPONIBILIDADES FIC RENDA FIXA	14.508.643/0001-55
20/02/2025	20/02/2025	20/02/2025	RESGATE	R\$ 47.000.149,99	41-A	TREND PÓS-FIXADO FIC RENDA FIXA SIMPLES	26.559.284/0001-44
21/02/2025	21/02/2025	21/02/2025	RESGATE	R\$ 39.454.688,84	42	BRADESCO FUNDO DE INVESTIMENTO EM AÇÕES MED SMALL CAPS	06.988.623/0001-09
21/02/2025	21/02/2025	21/02/2025	RESGATE	R\$ 13.900.000,00	43	FUNDO DE INVESTIMENTO CAIXA BRASIL RENDA FIXA REFERENCIADO DI LONGO PRAZO	03.737.206/0001-47
21/02/2025	21/02/2025	21/02/2025	APLICAÇÃO	R\$ 13.900.000,00	44	CAIXA BRASIL DISPONIBILIDADES FIC RENDA FIXA	14.508.643/0001-55
21/02/2025	21/02/2025	21/02/2025	APLICAÇÃO	R\$ 46.998.676,62	41-B	TESOURO IPCA COM JUROS SEMESTRAIS (NTN-B 2033- CÓDIGO: 79507231)	-
24/02/2025	24/02/2025	24/02/2025	APLICAÇÃO	R\$ 13.900.000,00	45	FUNDO DE INVESTIMENTO EM COTAS DE FUNDOS DE INVESTIMENTO RENDA FIXA CURTO PRAZO PODER PÚBLICO	13.397.466/0001-14
24/02/2025	24/02/2025	24/02/2025	RESGATE	R\$ 13.900.000,00	46	CAIXA BRASIL DISPONIBILIDADES FIC RENDA FIXA	14.508.643/0001-55
25/02/2025	25/02/2025	25/02/2025	APLICAÇÃO	R\$ 39.454.688,84	47	FUNDO DE INVESTIMENTO EM COTAS DE FUNDOS DE INVESTIMENTO RENDA FIXA CURTO PRAZO PODER PÚBLICO	13.397.466/0001-14
26/02/2025	26/02/2025	26/02/2025	APLICAÇÃO	R\$ 39.454.000,00	48	BRADESCO FUNDO DE INVESTIMENTO RENDA FIXA REFERENCIADO DI PREMIUM	03.399.411/0001-90
26/02/2025	26/02/2025	26/02/2025	RESGATE	R\$ 39.452.630,76	48-A	FUNDO DE INVESTIMENTO EM COTAS DE FUNDOS DE INVESTIMENTO RENDA FIXA CURTO PRAZO PODER PÚBLICO	13.397.466/0001-14
26/02/2025	26/02/2025	26/02/2025	APLICAÇÃO	R\$ 1.781.206,79	49	CAIXA BRASIL DISPONIBILIDADES FIC RENDA FIXA	14.508.643/0001-55
27/02/2025	27/02/2025	27/02/2025	APLICAÇÃO	R\$ 25.281,80	50	CAIXA BRASIL DISPONIBILIDADES FIC RENDA FIXA	14.508.643/0001-55
27/02/2025	27/02/2025	27/02/2025	RESGATE	R\$ 14.108.721,51	50-A	FUNDO DE INVESTIMENTO EM COTAS DE FUNDOS DE INVESTIMENTO RENDA FIXA CURTO PRAZO PODER PÚBLICO	13.397.466/0001-14
28/02/2025	28/02/2025	28/02/2025	APLICAÇÃO	R\$ 751,39	51	FUNDO DE INVESTIMENTO EM COTAS DE FUNDOS DE INVESTIMENTO RENDA FIXA CURTO PRAZO PODER PÚBLICO	13.397.466/0001-14
28/02/2025	28/02/2025	28/02/2025	APLICAÇÃO	R\$ 21.000.000,00	52	BRADESCO FUNDO DE INVESTIMENTO RENDA FIXA REFERENCIADO DI PREMIUM	03.399.411/0001-90
28/02/2025	28/02/2025	28/02/2025	RESGATE	R\$ 13.612.461,94	18	BNP PARIBAS ACTION FIC FI AÇÕES	12.239.939/0001-92
28/02/2025	28/02/2025	28/02/2025	RESGATE	R\$ 7.387.538,06	53	BB PREVIDENCIÁRIO RENDA FIXA FLUXO FUNDO DE INVESTIMENTO EM COTAS DE FUNDOS DE INVESTIMENTO	13.077.415/0001-05
11/03/2025	11/03/2025	11/03/2025	RESGATE	R\$ 1.290,09	54	FUNDO DE INVESTIMENTO EM COTAS DE FUNDOS DE INVESTIMENTO RENDA FIXA CURTO PRAZO PODER PÚBLICO	13.397.466/0001-14
11/03/2025	11/03/2025	11/03/2025	RESGATE	R\$ 13.228,35	55	FUNDO DE INVESTIMENTO EM COTAS DE FUNDOS DE INVESTIMENTO RENDA FIXA CURTO PRAZO PODER PÚBLICO	13.397.466/0001-14
11/03/2025	11/03/2025	11/03/2025	RESGATE	R\$ 2.000.000,00	56	FUNDO DE INVESTIMENTO CAIXA BRASIL RENDA FIXA REFERENCIADO DI LONGO PRAZO	03.737.206/0001-47
11/03/2025	11/03/2025	11/03/2025	APLICAÇÃO	R\$ 1.139.774,79	57	CAIXA BRASIL DISPONIBILIDADES FIC RENDA FIXA	14.508.643/0001-55
12/03/2025	12/03/2025	12/03/2025	RESGATE	R\$ 2.275.174,79	58	CAIXA BRASIL DISPONIBILIDADES FIC RENDA FIXA	14.508.643/0001-55
13/03/2025	13/03/2025	13/03/2025	APLICAÇÃO	R\$ 51.402.628,15	59	CAIXA BRASIL DISPONIBILIDADES FIC RENDA FIXA	14.508.643/0001-55
13/03/2025	13/03/2025	13/03/2025	RESGATE	R\$ 38.827.529,39	59-A	FUNDO DE INVESTIMENTO EM COTAS DE FUNDOS DE INVESTIMENTO DE AÇÕES CAIXA AÇÕES MULTIGESTOR	30.068.224/0001-04
13/03/2025	13/03/2025	13/03/2025	RESGATE	R\$ 38.827.529,39	59-B	CAIXA BRASIL DISPONIBILIDADES FIC RENDA FIXA	14.508.643/0001-55
14/03/2025	14/03/2025	14/03/2025	APLICAÇÃO	R\$ 38.827.529,39	59-C	FUNDO DE INVESTIMENTO EM COTAS DE FUNDOS DE INVESTIMENTO EM AÇÕES CAIXA VALOR OVERDIVERSO RPPS	15.154.441/0001-15
14/03/2025	14/03/2025	14/03/2025	APLICAÇÃO	R\$ 751,30	60	FUNDO DE INVESTIMENTO EM COTAS DE FUNDOS DE INVESTIMENTO RENDA FIXA CURTO PRAZO PODER PÚBLICO	13.397.466/0001-14
14/03/2025	14/03/2025	14/03/2025	APLICAÇÃO	R\$ 13.227.829,54	61	CAIXA BRASIL DISPONIBILIDADES FIC RENDA FIXA	14.508.643/0001-55

17/03/2025	17/03/2025	17/03/2025	APLICAÇÃO	RS	1.453,03	62	BB PREVIDENCIÁRIO RENDA FIXA FLUXO FUNDO DE INVESTIMENTO EM COTAS DE FUNDOS DE INVESTIMENTO		13.077.415/0001-05
17/03/2025	17/03/2025	17/03/2025	APLICAÇÃO	RS	4.698.721,79	63	CAIXA BRASIL DISPOÑIBILIDADES FIC RENDA FIXA		14.508.643/0001-55
18/03/2025	18/03/2025	18/03/2025	REGISTE	RS	751,30	64	FUNDO DE INVESTIMENTO EM COTAS DE FUNDOS DE INVESTIMENTO RENDA FIXA CURTO PRAZO PODER PÚBLICO		13.397.466/0001-14
18/03/2025	18/03/2025	18/03/2025	REGISTE	RS	2.307,44	65	CAIXA BRASIL DISPOÑIBILIDADES FIC RENDA FIXA		14.508.643/0001-55
18/03/2025	18/03/2025	18/03/2025	REGISTE	RS	8.932,82	66	CAIXA BRASIL DISPOÑIBILIDADES FIC RENDA FIXA		14.508.643/0001-55
18/03/2025	18/03/2025	18/03/2025	APLICAÇÃO	RS	751,30	67	FUNDO DE INVESTIMENTO EM COTAS DE FUNDOS DE INVESTIMENTO RENDA FIXA CURTO PRAZO PODER PÚBLICO		13.397.466/0001-14
24/03/2025	24/03/2025	24/03/2025	REGISTE	RS	751,30	68	FUNDO DE INVESTIMENTO EM COTAS DE FUNDOS DE INVESTIMENTO RENDA FIXA CURTO PRAZO PODER PÚBLICO		13.397.466/0001-14
24/03/2025	24/03/2025	24/03/2025	REGISTE	RS	18.989,35	69	CAIXA BRASIL DISPOÑIBILIDADES FIC RENDA FIXA		14.508.643/0001-55
26/03/2025	26/03/2025	26/03/2025	APLICAÇÃO	RS	14.515.000,00	70	FUNDO DE INVESTIMENTO EM COTAS DE FUNDOS DE INVESTIMENTO RENDA FIXA CURTO PRAZO PÚBLICO		13.397.466/0001-14
26/03/2025	26/03/2025	26/03/2025	REGISTE	RS	11.115.000,00	71	CAIXA BRASIL DISPOÑIBILIDADES FIC RENDA FIXA		14.508.643/0001-55
26/03/2025	26/03/2025	26/03/2025	APLICAÇÃO	RS	16.600.000,00	72	FUNDO DE INVESTIMENTO CAIXA BRASIL RENDA FIXA REFERENCIADO DI LONGO PRAZO		03.737.206/0001-97
27/03/2025	27/03/2025	27/03/2025	REGISTE	RS	20.178,87	73	CAIXA BRASIL DISPOÑIBILIDADES FIC RENDA FIXA		14.508.643/0001-55
28/03/2025	28/03/2025	28/03/2025	REGISTE	RS	78.733,25	74	FUNDO DE INVESTIMENTO EM COTAS DE FUNDOS DE INVESTIMENTO RENDA FIXA CURTO PRAZO PODER PÚBLICO		13.397.466/0001-14
28/03/2025	28/03/2025	28/03/2025	REGISTE	RS	756,92	75	FUNDO DE INVESTIMENTO EM COTAS DE FUNDOS DE INVESTIMENTO RENDA FIXA CURTO PRAZO PODER PÚBLICO		13.397.466/0001-14
28/03/2025	28/03/2025	28/03/2025	REGISTE	RS	754,46	76	FUNDO DE INVESTIMENTO EM COTAS DE FUNDOS DE INVESTIMENTO RENDA FIXA CURTO PRAZO PODER PÚBLICO		13.397.466/0001-14
28/03/2025	28/03/2025	28/03/2025	REGISTE	RS	753,57	77	FUNDO DE INVESTIMENTO EM COTAS DE FUNDOS DE INVESTIMENTO RENDA FIXA CURTO PRAZO PODER PÚBLICO		13.397.466/0001-14
28/03/2025	28/03/2025	28/03/2025	REGISTE	RS	13.485.887,34	78	FUNDO DE INVESTIMENTO EM COTAS DE FUNDOS DE INVESTIMENTO RENDA FIXA CURTO PRAZO PODER PÚBLICO		13.397.466/0001-14
28/03/2025	28/03/2025	28/03/2025	APLICAÇÃO	RS	1.831.848,34	79	CAIXA BRASIL DISPOÑIBILIDADES FIC RENDA FIXA		14.508.643/0001-55
31/03/2025	31/03/2025	31/03/2025	REGISTE	RS	298.035,05	80	CAIXA BRASIL DISPOÑIBILIDADES FIC RENDA FIXA		14.508.643/0001-55
01/04/2025	01/04/2025	01/04/2025	REGISTE	RS	275.204,93	81	FUNDO DE INVESTIMENTO EM COTAS DE FUNDOS DE INVESTIMENTO RENDA FIXA CURTO PRAZO PODER PÚBLICO		13.397.466/0001-14
02/04/2025	02/04/2025	02/04/2025	REGISTE	RS	265.101,86	82	FUNDO DE INVESTIMENTO EM COTAS DE FUNDOS DE INVESTIMENTO RENDA FIXA CURTO PRAZO PODER PÚBLICO		13.397.466/0001-14
03/04/2025	03/04/2025	03/04/2025	APLICAÇÃO	RS	2.371.385,00	83	CAIXA BRASIL DISPOÑIBILIDADES FIC RENDA FIXA		14.508.643/0001-55
03/04/2025	03/04/2025	03/04/2025	REGISTE	RS	100.548,18	84	FUNDO DE INVESTIMENTO EM COTAS DE FUNDOS DE INVESTIMENTO RENDA FIXA CURTO PRAZO PODER PÚBLICO		13.397.466/0001-14
04/04/2025	04/04/2025	04/04/2025	REGISTE	RS	97.786,66	84.A	FUNDO DE INVESTIMENTO EM COTAS DE FUNDOS DE INVESTIMENTO RENDA FIXA CURTO PRAZO PODER PÚBLICO		13.397.466/0001-14
07/04/2025	07/04/2025	07/04/2025	APLICAÇÃO	RS	94.555,50	85	CAIXA BRASIL DISPOÑIBILIDADES FIC RENDA FIXA		14.508.643/0001-55
07/04/2025	07/04/2025	07/04/2025	REGISTE	RS	8.721,79	86	CAIXA BRASIL DISPOÑIBILIDADES FIC RENDA FIXA		14.508.643/0001-55
08/04/2025	08/04/2025	08/04/2025	REGISTE	RS	35.332,18	87	FUNDO DE INVESTIMENTO EM COTAS DE FUNDOS DE INVESTIMENTO RENDA FIXA CURTO PRAZO PODER PÚBLICO		13.397.466/0001-14
08/04/2025	08/04/2025	08/04/2025	REGISTE	RS	29.300.000,00	88	FUNDO DE INVESTIMENTO CAIXA BRASIL RENDA FIXA REFERENCIADO DI LONGO PRAZO		03.737.206/0001-97
08/04/2025	08/04/2025	08/04/2025	APLICAÇÃO	RS	19.500.000,00	89	AZ QUEST SHAL MED CAPS FUNDO DE INVESTIMENTO EM COTAS DE FUNDOS DE INVESTIMENTO DE AÇÕES		11.392.165/0001-72
08/04/2025	08/04/2025	08/04/2025	APLICAÇÃO	RS	9.880.000,00	90	CAIXA BRASIL DISPOÑIBILIDADES FIC RENDA FIXA		14.508.643/0001-55
08/04/2025	08/04/2025	08/04/2025	REGISTE	RS	21.779,25	91	FUNDO DE INVESTIMENTO EM COTAS DE FUNDOS DE INVESTIMENTO RENDA FIXA CURTO PRAZO PODER PÚBLICO		13.397.466/0001-14
08/04/2025	08/04/2025	08/04/2025	APLICAÇÃO	RS	1.493.133,70	92	CAIXA BRASIL DISPOÑIBILIDADES FIC RENDA FIXA		14.508.643/0001-55
08/04/2025	08/04/2025	08/04/2025	REGISTE	RS	46.829,49	93	FUNDO DE INVESTIMENTO EM COTAS DE FUNDOS DE INVESTIMENTO RENDA FIXA CURTO PRAZO PODER PÚBLICO		13.397.466/0001-14
10/04/2025	10/04/2025	10/04/2025	REGISTE	RS	18.170,09	94	FUNDO DE INVESTIMENTO EM COTAS DE FUNDOS DE INVESTIMENTO RENDA FIXA CURTO PRAZO PODER PÚBLICO		13.397.466/0001-14
14/04/2025	14/04/2025	14/04/2025	REGISTE	RS	14.564.730,26	95	CAIXA BRASIL DISPOÑIBILIDADES FIC RENDA FIXA		14.508.643/0001-55
14/04/2025	14/04/2025	14/04/2025	APLICAÇÃO	RS	32.000.000,00	96	FUNDO DE INVESTIMENTO CAIXA BRASIL RENDA FIXA REFERENCIADO DI LONGO PRAZO		03.737.206/0001-97
14/04/2025	14/04/2025	14/04/2025	REGISTE	RS	20.448,80	97	FUNDO DE INVESTIMENTO EM COTAS DE FUNDOS DE INVESTIMENTO RENDA FIXA CURTO PRAZO PODER PÚBLICO		13.397.466/0001-14
14/04/2025	14/04/2025	14/04/2025	APLICAÇÃO	RS	1.453,03	98	BB PREVIDENCIÁRIO RENDA FIXA FLUXO FUNDO DE INVESTIMENTO EM COTAS DE FUNDOS DE INVESTIMENTO		13.077.415/0001-05
15/04/2025	15/04/2025	15/04/2025	APLICAÇÃO	RS	6.037.641,16	99	CAIXA BRASIL DISPOÑIBILIDADES FIC RENDA FIXA		14.508.643/0001-55
16/04/2025	16/04/2025	16/04/2025	REGISTE	RS	3.243,84	100	FUNDO DE INVESTIMENTO EM COTAS DE FUNDOS DE INVESTIMENTO RENDA FIXA CURTO PRAZO PODER PÚBLICO		13.397.466/0001-14
17/04/2025	17/04/2025	17/04/2025	REGISTE	RS	1.064,85	101	CAIXA BRASIL DISPOÑIBILIDADES FIC RENDA FIXA		14.508.643/0001-55
25/04/2025	25/04/2025	25/04/2025	REGISTE	RS	15.258,17	102	FUNDO DE INVESTIMENTO EM COTAS DE FUNDOS DE INVESTIMENTO RENDA FIXA CURTO PRAZO PODER PÚBLICO		13.397.466/0001-14
28/04/2025	28/04/2025	28/04/2025	REGISTE	RS	5.700.000,00	103	FUNDO DE INVESTIMENTO CAIXA BRASIL RENDA FIXA REFERENCIADO DI LONGO PRAZO		03.737.206/0001-97
28/04/2025	28/04/2025	28/04/2025	APLICAÇÃO	RS	7.537.915,03	104	CAIXA BRASIL DISPOÑIBILIDADES FIC RENDA FIXA		14.508.643/0001-55
29/04/2025	29/04/2025	29/04/2025	REGISTE	RS	14.031.333,84	105	CAIXA BRASIL DISPOÑIBILIDADES FIC RENDA FIXA		14.508.643/0001-55
29/04/2025	29/04/2025	29/04/2025	APLICAÇÃO	RS	206.732,20	106	FUNDO DE INVESTIMENTO EM COTAS DE FUNDOS DE INVESTIMENTO RENDA FIXA CURTO PRAZO PODER PÚBLICO		13.397.466/0001-14
30/04/2025	30/04/2025	30/04/2025	APLICAÇÃO	RS	1.395,24	107	FUNDO DE INVESTIMENTO EM COTAS DE FUNDOS DE INVESTIMENTO RENDA FIXA CURTO PRAZO PODER PÚBLICO		13.397.466/0001-14
02/05/2025	02/05/2025	02/05/2025	APLICAÇÃO	RS	1.110,98	108	FUNDO DE INVESTIMENTO EM COTAS DE FUNDOS DE INVESTIMENTO RENDA FIXA CURTO PRAZO PODER PÚBLICO		13.397.466/0001-14
02/05/2025	02/05/2025	02/05/2025	REGISTE	RS	1.060,00	109	CAIXA BRASIL DISPOÑIBILIDADES FIC RENDA FIXA		14.508.643/0001-55
05/05/2025	05/05/2025	05/05/2025	REGISTE	RS	4.000.000,00	110	FUNDO DE INVESTIMENTO CAIXA BRASIL RENDA FIXA REFERENCIADO DI LONGO PRAZO		03.737.206/0001-97
05/05/2025	05/05/2025	05/05/2025	APLICAÇÃO	RS	4.000.000,00	111	CAIXA BRASIL DISPOÑIBILIDADES FIC RENDA FIXA		14.508.643/0001-55
07/05/2025	07/05/2025	07/05/2025	REGISTE	RS	3.210.426,79	112	CAIXA BRASIL DISPOÑIBILIDADES FIC RENDA FIXA		14.508.643/0001-55
08/05/2025	08/05/2025	08/05/2025	APLICAÇÃO	RS	8.721,79	113	CAIXA BRASIL DISPOÑIBILIDADES FIC RENDA FIXA		14.508.643/0001-55
08/05/2025	08/05/2025	08/05/2025	APLICAÇÃO	RS	173.388,01	114	CAIXA BRASIL DISPOÑIBILIDADES FIC RENDA FIXA		14.508.643/0001-55
09/05/2025	09/05/2025	09/05/2025	REGISTE	RS	34.224,45	115	FUNDO DE INVESTIMENTO EM COTAS DE FUNDOS DE INVESTIMENTO RENDA FIXA CURTO PRAZO PODER PÚBLICO		13.397.466/0001-14
12/05/2025	12/05/2025	12/05/2025	REGISTE	RS	1.295.493,05	116	CAIXA BRASIL DISPOÑIBILIDADES FIC RENDA FIXA		14.508.643/0001-55
12/05/2025	12/05/2025	12/05/2025	APLICAÇÃO	RS	1.453,03	117	BB PREVIDENCIÁRIO RENDA FIXA FLUXO FUNDO DE INVESTIMENTO EM COTAS DE FUNDOS DE INVESTIMENTO		13.077.415/0001-05
13/05/2025	13/05/2025	13/05/2025	APLICAÇÃO	RS	41.531,14	118	CAIXA BRASIL DISPOÑIBILIDADES FIC RENDA FIXA		14.508.643/0001-55
13/05/2025	13/05/2025	13/05/2025	APLICAÇÃO	RS	693,36	119	FUNDO DE INVESTIMENTO EM COTAS DE FUNDOS DE INVESTIMENTO RENDA FIXA CURTO PRAZO PODER PÚBLICO		13.397.466/0001-14
14/05/2025	14/05/2025	14/05/2025	APLICAÇÃO	RS	21.410.925,15	120	CAIXA BRASIL DISPOÑIBILIDADES FIC RENDA FIXA		14.508.643/0001-55
14/05/2025	14/05/2025	14/05/2025	APLICAÇÃO	RS	24.233,39	121	BB PREVIDENCIÁRIO RENDA FIXA FLUXO FUNDO DE INVESTIMENTO EM COTAS DE FUNDOS DE INVESTIMENTO		13.077.415/0001-05
15/05/2025	15/05/2025	15/05/2025	APLICAÇÃO	RS	6.039.549,94	122	CAIXA BRASIL DISPOÑIBILIDADES FIC RENDA FIXA		14.508.643/0001-55
15/05/2025	15/05/2025	15/05/2025	REGISTE	RS	1.332.303,72	0	TESOURO IPCA COM JUROS SEMESTRAIS (ANTIGA NTN-B 2045) - CÓDIGO: 10399219 (7904)	-	-
15/05/2025	15/05/2025	15/05/2025	REGISTE	RS	2.864.453,00	0	TESOURO IPCA COM JUROS SEMESTRAIS (ANTIGA NTN-B 2045) - CÓDIGO: 10399220 (7908)	-	-
15/05/2025	15/05/2025	15/05/2025	REGISTE	RS	1.332.303,72	0	TESOURO IPCA COM JUROS SEMESTRAIS (ANTIGA NTN-B 2045) - CÓDIGO: 665029 (7647)	-	-
15/05/2025	15/05/2025	15/05/2025	REGISTE	RS	1.332.303,72	0	TESOURO IPCA COM JUROS SEMESTRAIS (ANTIGA NTN-B 2045) - CÓDIGO: 665071 (7632)	-	-
15/05/2025	15/05/2025	15/05/2025	REGISTE	RS	1.332.303,72	0	TESOURO IPCA COM JUROS SEMESTRAIS (NTN-B 2045 - CÓDIGO: 15799226)	-	-
15/05/2025	15/05/2025	15/05/2025	REGISTE	RS	1.332.303,72	0	TESOURO IPCA COM JUROS SEMESTRAIS (NTN-B 2045 - CÓDIGO: 15799225)	-	-
15/05/2025	15/05/2025	15/05/2025	REGISTE	RS	1.332.303,72	0	TESOURO IPCA COM JUROS SEMESTRAIS (NTN-B 2045 - CÓDIGO: 15799224)	-	-
15/05/2025	15/05/2025	15/05/2025	REGISTE	RS	3.434.945,40	0	TESOURO IPCA COM JUROS SEMESTRAIS (NTN-B 2045 - CÓDIGO: 19447399)	-	-
15/05/2025	15/05/2025	15/05/2025	REGISTE	RS	2.664.407,44	0	TESOURO IPCA COM JUROS SEMESTRAIS (NTN-B 2045 - CÓDIGO: 15786865)	-	-
15/05/2025	15/05/2025	15/05/2025	REGISTE	RS	3.996.911,16	0	TESOURO IPCA COM JUROS SEMESTRAIS (NTN-B 2045 - CÓDIGO: 15786865)	-	-
15/05/2025	15/05/2025	15/05/2025	REGISTE	RS	615.391,09	0	TESOURO IPCA COM JUROS SEMESTRAIS (NTN-B 2039 - CÓDIGO: 70430433)	-	-
15/05/2025	15/05/2025	15/05/2025	REGISTE	RS	633.377,19	0	TESOURO IPCA COM JUROS SEMESTRAIS (NTN-B 2039 - CÓDIGO: 73108206)	-	-
15/05/2025	15/05/2025	15/05/2025	REGISTE	RS	1.532.948,66	0	TESOURO IPCA COM JUROS SEMESTRAIS (NTN-B 2033 - CÓDIGO: 79507231)	-	-
15/05/2025	15/05/2025	15/05/2025	REGISTE	RS	486.290,86	0	TESOURO IPCA COM JUROS SEMESTRAIS (NTN-B 2033 - CÓDIGO: 73108144)	-	-
15/05/2025	15/05/2025	15/05/2025	APLICAÇÃO	RS	24.232.747,16	123	TREND PÓS-FIXADO FIC RENDA FIXA SIMPLES		26.539.284/0001-44
14/05/2025	14/05/2025	14/05/2025	REGISTE	RS	58.260,68	124	FUNDO DE INVESTIMENTO EM COTAS DE FUNDOS DE INVESTIMENTO RENDA FIXA CURTO PRAZO PODER PÚBLICO		13.397.466/0001-14
19/05/2025	19/05/2025	19/05/2025	REGISTE	RS	156.827,76	125	CAIXA BRASIL DISPOÑIBILIDADES FIC RENDA FIXA		14.508.643/0001-55
20/05/2025	20/05/2025	20/05/2025	APLICAÇÃO	RS	836.993,71	126	CAIXA BRASIL DISPOÑIBILIDADES FIC RENDA FIXA		14.508.643/0001-55
21/05/2025	21/05/2025	21/05/2025	REGISTE	RS	30.700.000,00	127	CAIXA BRASIL DISPOÑIBILIDADES FIC RENDA FIXA		14.508.643/0001-55
21/05/2025	21/05/2025	21/05/2025	APLICAÇÃO	RS	30.700.000,00	128	FUNDO DE INVESTIMENTO CAIXA BRASIL RENDA FIXA REFERENCIADO DI LONGO PRAZO		03.737.206/0001-97
22/05/2025	22/05/2025	22/05/2025	APLICAÇÃO	RS	7.884,39	129	CAIXA BRASIL DISPOÑIBILIDADES FIC RENDA FIXA		14.508.643/0001-55
23/05/2025	23/05/2025	23/05/2025	REGISTE	RS	31.399,04	130	FUNDO DE INVESTIMENTO EM COTAS DE FUNDOS DE INVESTIMENTO RENDA FIXA CURTO PRAZO PODER PÚBLICO		13.397.466/0001-14
26/05/2025	26/05/2025	26/05/2025	APLICAÇÃO	RS	2.051,15	131	FUNDO DE INVESTIMENTO EM COTAS DE FUNDOS DE INVESTIMENTO RENDA FIXA CURTO PRAZO PODER PÚBLICO		13.397.466/0001-14
27/05/2025	27/05/2025	27/05/2025	REGISTE	RS	14.070.000,00	132	FUNDO DE INVESTIMENTO CAIXA BRASIL RENDA FIXA REFERENCIADO DI LONGO PRAZO		03.737.206/0001-97
27/05/2025	27/05/2025	27/05/2025	APLICAÇÃO	RS	14.070.000,00	133	CAIXA BRASIL DISPOÑIBILIDADES FIC RENDA FIXA		14.508.643/0001-55
28/05/2025	28/05/2025	28/05/2025	APLICAÇÃO	RS	14.073.456,44	134	FUNDO DE INVESTIMENTO EM COTAS DE FUNDOS DE INVESTIMENTO RENDA FIXA CURTO PRAZO PODER PÚBLICO		13.397.466/0001-14
28/05/2025	28/05/2025	28/05/2025	REGISTE	RS	12.214.441,84	135	CAIXA BRASIL DISPOÑIBILIDADES FIC RENDA FIXA		1

09/06/2025	09/06/2025	09/06/2025	REGATE	RS	15.759,34	145	FUNDO DE INVESTIMENTO EM COTAS DE FUNDOS DE INVESTIMENTO RENDA FIXA CURTO PRAZO PODER PÚBLICO	13.397.466/0001-14
10/06/2025	10/06/2025	10/06/2025	REGATE	RS	12.927.997,41	146	BB PREVIDENCIÁRIO RENDA FIXA TÍTULOS PÚBLICOS VII FUNDO DE INVESTIMENTO	19.521.305/0001-06
10/06/2025	10/06/2025	10/06/2025	REGATE	RS	12.533.520,47	147	BB PREVIDENCIÁRIO RENDA FIXA BPF-III TÍTULOS PÚBLICOS FUNDO DE INVESTIMENTO	07.111.384/0001-69
10/06/2025	10/06/2025	10/06/2025	APLICAÇÃO	RS	394.436,94	148	BB PREVIDENCIÁRIO RENDA FIXA FUNDO FUNDO DE INVESTIMENTO EM COTAS DE FUNDOS DE INVESTIMENTO	13.077.415/0001-05
11/06/2025	11/06/2025	11/06/2025	APLICAÇÃO	RS	906.599,61	149	BB PREVIDENCIÁRIO RENDA FIXA BPF-III TÍTULOS PÚBLICOS FUNDO DE INVESTIMENTO	07.111.384/0001-69
11/06/2025	11/06/2025	11/06/2025	REGATE	RS	899.146,58	150	BB PREVIDENCIÁRIO RENDA FIXA FUNDO FUNDO DE INVESTIMENTO EM COTAS DE FUNDOS DE INVESTIMENTO	13.077.415/0001-05
11/06/2025	11/06/2025	11/06/2025	APLICAÇÃO	RS	1.514,54	151	CAIXA BRASIL DISPONIBILIDADES FIC RENDA FIXA	14.508.643/0001-55
10/06/2025	10/06/2025	12/06/2025	REGATE	RS	84.507.566,06	152	BB AÇÕES SELEÇÃO FATORIAL FUNDO DE INVESTIMENTO EM COTAS DE FUNDOS DE INVESTIMENTO	07.882.792/0001-14
12/06/2025	12/06/2025	12/06/2025	APLICAÇÃO	RS	84.523.525,89	153	BB PREVIDENCIÁRIO RENDA FIXA FUNDO FUNDO DE INVESTIMENTO EM COTAS DE FUNDOS DE INVESTIMENTO	13.077.415/0001-05
12/06/2025	12/06/2025	12/06/2025	REGATE	RS	36.468,86	154	FUNDO DE INVESTIMENTO EM COTAS DE FUNDOS DE INVESTIMENTO RENDA FIXA CURTO PRAZO PODER PÚBLICO	13.397.466/0001-14
12/06/2025	12/06/2025	12/06/2025	APLICAÇÃO	RS	1.203.310,50	155	CAIXA BRASIL DISPONIBILIDADES FIC RENDA FIXA	14.508.643/0001-55
13/06/2025	13/06/2025	13/06/2025	APLICAÇÃO	RS	28.933.846,00	156	CAIXA BRASIL DISPONIBILIDADES FIC RENDA FIXA	14.508.643/0001-55
17/06/2025	17/06/2025	17/06/2025	APLICAÇÃO	RS	13.600.000,00	158	UNICI TOTAL RETORNO INSTITUCIONAL FUNDO DE INVESTIMENTOS EM AÇÕES	40.226.010/0001-64
17/06/2025	17/06/2025	17/06/2025	REGATE	RS	13.600.000,00	158-A	CAIXA BRASIL DISPONIBILIDADES FIC RENDA FIXA	14.508.643/0001-55
17/06/2025	17/06/2025	17/06/2025	APLICAÇÃO	RS	3.612,06	158-B	FUNDO DE INVESTIMENTO EM COTAS DE FUNDOS DE INVESTIMENTO RENDA FIXA CURTO PRAZO PODER PÚBLICO	13.397.466/0001-14
18/06/2025	18/06/2025	18/06/2025	APLICAÇÃO	RS	458.532,54	157	FUNDO DE INVESTIMENTO EM COTAS DE FUNDOS DE INVESTIMENTO RENDA FIXA CURTO PRAZO PODER PÚBLICO	13.397.466/0001-14
18/06/2025	18/06/2025	18/06/2025	REGATE	RS	14.054.088,42	159	CAIXA BRASIL DISPONIBILIDADES FIC RENDA FIXA	14.508.643/0001-55
26/06/2025	26/06/2025	26/06/2025	REGATE	RS	19.998.533,31	160	BB PREVIDENCIÁRIO RENDA FIXA FUNDO FUNDO DE INVESTIMENTO EM COTAS DE FUNDOS DE INVESTIMENTO	13.077.415/0001-05
26/06/2025	26/06/2025	26/06/2025	APLICAÇÃO	RS	27.006,000	163	FINACAP MAJESTAS FUNDO DE INVESTIMENTO EM AÇÕES	05.964.067/0001-66
27/06/2025	27/06/2025	27/06/2025	APLICAÇÃO	RS	8.721,79	161	CAIXA BRASIL DISPONIBILIDADES FIC RENDA FIXA	14.508.643/0001-55
27/06/2025	27/06/2025	27/06/2025	REGATE	RS	77.325,49	162	FUNDO DE INVESTIMENTO EM COTAS DE FUNDOS DE INVESTIMENTO RENDA FIXA CURTO PRAZO PODER PÚBLICO	13.397.466/0001-14
30/06/2025	30/06/2025	30/06/2025	APLICAÇÃO	RS	20.000.000,00	164-A	BRADESCO FUNDO DE INVESTIMENTO RENDA FIXA REFERENCIADO DI PREMIUM	03.399.411/0001-90
30/06/2025	30/06/2025	30/06/2025	REGATE	RS	20.000.000,00	164	BB PREVIDENCIÁRIO RENDA FIXA FUNDO FUNDO DE INVESTIMENTO EM COTAS DE FUNDOS DE INVESTIMENTO	13.077.415/0001-05
30/06/2025	30/06/2025	30/06/2025	APLICAÇÃO	RS	1.875.961,80	165	CAIXA BRASIL DISPONIBILIDADES FIC RENDA FIXA	14.508.643/0001-55
30/06/2025	30/06/2025	30/06/2025	REGATE	RS	103.693.965,55	165-A	CONSTRUTORA FUNDAMENTO FSA	11.102.994/0001-77
01/07/2025	01/07/2025	01/07/2025	APLICAÇÃO	RS	103.693.965,55	166	BB PREVIDENCIÁRIO RENDA FIXA FUNDO FUNDO DE INVESTIMENTO EM COTAS DE FUNDOS DE INVESTIMENTO	13.077.415/0001-05
02/07/2025	02/07/2025	02/07/2025	APLICAÇÃO	RS	53.000.000,00	167	BRADESCO FUNDO DE INVESTIMENTO RENDA FIXA REFERENCIADO DI PREMIUM	03.399.411/0001-90
02/07/2025	02/07/2025	02/07/2025	APLICAÇÃO	RS	25.000.000,00	168	XP INVESTOR 30 FUNDO DE INVESTIMENTO EM COTAS DE FUNDOS DE INVESTIMENTO DE AÇÕES	26.718.160/0001-75
02/07/2025	02/07/2025	02/07/2025	REGATE	RS	78.000.000,00	169	BB PREVIDENCIÁRIO RENDA FIXA FUNDO FUNDO DE INVESTIMENTO EM COTAS DE FUNDOS DE INVESTIMENTO	13.077.415/0001-05
01/07/2025	01/07/2025	01/07/2025	REGATE	RS	137.866,38	170	FUNDO DE INVESTIMENTO EM COTAS DE FUNDOS DE INVESTIMENTO RENDA FIXA CURTO PRAZO PODER PÚBLICO	13.397.466/0001-14
02/07/2025	02/07/2025	02/07/2025	REGATE	RS	3.187.493,65	171	CAIXA BRASIL DISPONIBILIDADES FIC RENDA FIXA	14.508.643/0001-55
02/07/2025	02/07/2025	02/07/2025	APLICAÇÃO	RS	54.132,58	172	FUNDO DE INVESTIMENTO EM COTAS DE FUNDOS DE INVESTIMENTO RENDA FIXA CURTO PRAZO PODER PÚBLICO	13.397.466/0001-14
03/07/2025	03/07/2025	03/07/2025	REGATE	RS	98.634,84	173	FUNDO DE INVESTIMENTO EM COTAS DE FUNDOS DE INVESTIMENTO RENDA FIXA CURTO PRAZO PODER PÚBLICO	13.397.466/0001-14
03/07/2025	03/07/2025	03/07/2025	REGATE	RS	837.991,17	174	CAIXA BRASIL DISPONIBILIDADES FIC RENDA FIXA	14.508.643/0001-55
04/07/2025	04/07/2025	04/07/2025	APLICAÇÃO	RS	7.660,29	175	CAIXA BRASIL DISPONIBILIDADES FIC RENDA FIXA	14.508.643/0001-55
08/07/2025	08/07/2025	08/07/2025	APLICAÇÃO	RS	30.000.000,00	176	MAQ CASH FUNDO DE INVESTIMENTO RENDA FIXA LONGO PRAZO	17.899.612/0001-60
08/07/2025	08/07/2025	08/07/2025	REGATE	RS	30.000.000,00	177	BB PREVIDENCIÁRIO RENDA FIXA FUNDO FUNDO DE INVESTIMENTO EM COTAS DE FUNDOS DE INVESTIMENTO	13.077.415/0001-05
08/07/2025	08/07/2025	08/07/2025	APLICAÇÃO	RS	1.308.030,40	178	CAIXA BRASIL DISPONIBILIDADES FIC RENDA FIXA	14.508.643/0001-55
08/07/2025	08/07/2025	08/07/2025	REGATE	RS	39.623,88	178-A	FUNDO DE INVESTIMENTO EM COTAS DE FUNDOS DE INVESTIMENTO RENDA FIXA CURTO PRAZO PODER PÚBLICO	13.397.466/0001-14
10/07/2025	10/07/2025	10/07/2025	REGATE	RS	2.144,95	179	FUNDO DE INVESTIMENTO EM COTAS DE FUNDOS DE INVESTIMENTO RENDA FIXA CURTO PRAZO PODER PÚBLICO	13.397.466/0001-14
10/07/2025	10/07/2025	10/07/2025	REGATE	RS	1.123,87	180	FUNDO DE INVESTIMENTO EM COTAS DE FUNDOS DE INVESTIMENTO RENDA FIXA CURTO PRAZO PODER PÚBLICO	13.397.466/0001-14
10/07/2025	10/07/2025	10/07/2025	REGATE	RS	493,46	181	FUNDO DE INVESTIMENTO EM COTAS DE FUNDOS DE INVESTIMENTO RENDA FIXA CURTO PRAZO PODER PÚBLICO	13.397.466/0001-14
11/07/2025	11/07/2025	11/07/2025	APLICAÇÃO	RS	217.001,26	182	CAIXA BRASIL DISPONIBILIDADES FIC RENDA FIXA	14.508.643/0001-55
14/07/2025	14/07/2025	14/07/2025	APLICAÇÃO	RS	16.738,32	183	BB PREVIDENCIÁRIO RENDA FIXA FUNDO FUNDO DE INVESTIMENTO EM COTAS DE FUNDOS DE INVESTIMENTO	13.077.415/0001-05
14/07/2025	14/07/2025	14/07/2025	REGATE	RS	16.738,32	183-A	SINGULARE FUNDO DE INVESTIMENTO IMOBILIÁRIO	16.841.067/0001-99
14/07/2025	14/07/2025	14/07/2025	APLICAÇÃO	RS	30.248.469,84	184	CAIXA BRASIL DISPONIBILIDADES FIC RENDA FIXA	14.508.643/0001-55
17/07/2025	17/07/2025	17/07/2025	REGATE	RS	3.352,86	185	FUNDO DE INVESTIMENTO EM COTAS DE FUNDOS DE INVESTIMENTO RENDA FIXA CURTO PRAZO PODER PÚBLICO	13.397.466/0001-14
17/07/2025	17/07/2025	17/07/2025	REGATE	RS	2.714.361,39	186	FUNDO DE INVESTIMENTO EM COTAS DE FUNDOS DE INVESTIMENTO RENDA FIXA CURTO PRAZO PODER PÚBLICO	13.397.466/0001-14
21/07/2025	21/07/2025	21/07/2025	APLICAÇÃO	RS	1.453,03	187	BB PREVIDENCIÁRIO RENDA FIXA FUNDO FUNDO DE INVESTIMENTO EM COTAS DE FUNDOS DE INVESTIMENTO	13.077.415/0001-05
21/07/2025	21/07/2025	21/07/2025	REGATE	RS	32.000.000,00	188	CAIXA BRASIL DISPONIBILIDADES FIC RENDA FIXA	14.508.643/0001-55
21/07/2025	21/07/2025	21/07/2025	APLICAÇÃO	RS	32.000.000,00	189	FUNDO DE INVESTIMENTO CAIXA BRASIL RENDA FIXA REFERENCIADO DI LONGO PRAZO	03.737.206/0001-97
28/07/2025	28/07/2025	28/07/2025	APLICAÇÃO	RS	1.975.685,20	190	CAIXA BRASIL DISPONIBILIDADES FIC RENDA FIXA	14.508.643/0001-55
29/07/2025	29/07/2025	29/07/2025	REGATE	RS	2.478.102,57	191	CAIXA BRASIL DISPONIBILIDADES FIC RENDA FIXA	14.508.643/0001-55
25/07/2025	25/07/2025	25/07/2025	REGATE	RS	68.093,73	192	FUNDO DE INVESTIMENTO EM COTAS DE FUNDOS DE INVESTIMENTO RENDA FIXA CURTO PRAZO PODER PÚBLICO	13.397.466/0001-14
26/07/2025	26/07/2025	26/07/2025	APLICAÇÃO	RS	14.428.103,57	193	FUNDO DE INVESTIMENTO EM COTAS DE FUNDOS DE INVESTIMENTO RENDA FIXA CURTO PRAZO PODER PÚBLICO	13.397.466/0001-14
30/07/2025	30/07/2025	30/07/2025	REGATE	RS	372.744,24	194	FUNDO DE INVESTIMENTO EM COTAS DE FUNDOS DE INVESTIMENTO RENDA FIXA CURTO PRAZO PODER PÚBLICO	13.397.466/0001-14
30/07/2025	30/07/2025	30/07/2025	REGATE	RS	54.637,25	195	FUNDO DE INVESTIMENTO EM COTAS DE FUNDOS DE INVESTIMENTO RENDA FIXA CURTO PRAZO PODER PÚBLICO	13.397.466/0001-14
30/07/2025	30/07/2025	30/07/2025	REGATE	RS	14.292.532,12	196	FUNDO DE INVESTIMENTO EM COTAS DE FUNDOS DE INVESTIMENTO RENDA FIXA CURTO PRAZO PODER PÚBLICO	13.397.466/0001-14
31/07/2025	31/07/2025	31/07/2025	REGATE	RS	1.487,92	197	FUNDO DE INVESTIMENTO EM COTAS DE FUNDOS DE INVESTIMENTO RENDA FIXA CURTO PRAZO PODER PÚBLICO	13.397.466/0001-14
04/08/2025	04/08/2025	04/08/2025	APLICAÇÃO	RS	1.110,98	198	FUNDO DE INVESTIMENTO EM COTAS DE FUNDOS DE INVESTIMENTO RENDA FIXA CURTO PRAZO PODER PÚBLICO	13.397.466/0001-14
04/08/2025	04/08/2025	04/08/2025	REGATE	RS	100.000,00	199	FUNDO DE INVESTIMENTO CAIXA BRASIL RENDA FIXA REFERENCIADO DI LONGO PRAZO	03.737.206/0001-97
04/08/2025	04/08/2025	04/08/2025	APLICAÇÃO	RS	100.000,00	200	CAIXA BRASIL DISPONIBILIDADES FIC RENDA FIXA	14.508.643/0001-55
06/08/2025	06/08/2025	06/08/2025	APLICAÇÃO	RS	7.660,29	201	CAIXA BRASIL DISPONIBILIDADES FIC RENDA FIXA	14.508.643/0001-55
06/08/2025	06/08/2025	06/08/2025	APLICAÇÃO	RS	4.308.721,79	203	CAIXA BRASIL DISPONIBILIDADES FIC RENDA FIXA	14.508.643/0001-55
06/08/2025	06/08/2025	06/08/2025	REGATE	RS	4.308.000,00	203	FUNDO DE INVESTIMENTO CAIXA BRASIL RENDA FIXA REFERENCIADO DI LONGO PRAZO	03.737.206/0001-97
07/08/2025	07/08/2025	07/08/2025	REGATE	RS	118.084,67	204	FUNDO DE INVESTIMENTO EM COTAS DE FUNDOS DE INVESTIMENTO RENDA FIXA CURTO PRAZO PODER PÚBLICO	13.397.466/0001-14
07/08/2025	07/08/2025	07/08/2025	REGATE	RS	4.251.622,92	205	CAIXA BRASIL DISPONIBILIDADES FIC RENDA FIXA	14.508.643/0001-55
08/08/2025	08/08/2025	08/08/2025	REGATE	RS	335,92	206	CAIXA BRASIL DISPONIBILIDADES FIC RENDA FIXA	14.508.643/0001-55
11/08/2025	11/08/2025	11/08/2025	APLICAÇÃO	RS	526.665,58	207	CAIXA BRASIL DISPONIBILIDADES FIC RENDA FIXA	14.508.643/0001-55
13/08/2025	13/08/2025	13/08/2025	REGATE	RS	4.507,79	208	CAIXA BRASIL DISPONIBILIDADES FIC RENDA FIXA	14.508.643/0001-55
14/08/2025	14/08/2025	14/08/2025	REGATE	RS	13.086,76	209	FUNDO DE INVESTIMENTO EM COTAS DE FUNDOS DE INVESTIMENTO RENDA FIXA CURTO PRAZO PODER PÚBLICO	13.397.466/0001-14
14/08/2025	14/08/2025	14/08/2025	APLICAÇÃO	RS	5.466.416,49	210	CAIXA BRASIL DISPONIBILIDADES FIC RENDA FIXA	14.508.643/0001-55
15/08/2025	15/08/2025	15/08/2025	APLICAÇÃO	RS	1.453,03	211	BB PREVIDENCIÁRIO RENDA FIXA FUNDO FUNDO DE INVESTIMENTO EM COTAS DE FUNDOS DE INVESTIMENTO	13.077.415/0001-05
15/08/2025	15/08/2025	15/08/2025	APLICAÇÃO	RS	31.594.253,77	212	CAIXA BRASIL DISPONIBILIDADES FIC RENDA FIXA	14.508.643/0001-55
15/08/2025	15/08/2025	15/08/2025	REGATE	RS	5.369.818,20	0	TESOURO IPCA COM JUROS SEMESTRAIS (NTN-B 2040 - CÓDIGO: 15860603)	-
15/08/2025	15/08/2025	15/08/2025	REGATE	RS	671.227,27	0	TESOURO IPCA COM JUROS SEMESTRAIS (NTN-B 2040 - CÓDIGO: 15860602)	-
15/08/2025	15/08/2025	15/08/2025	REGATE	RS	1.342.454,55	0	TESOURO IPCA COM JUROS SEMESTRAIS (NTN-B 2040 - CÓDIGO: 15860600)	-
15/08/2025	15/08/2025	15/08/2025	REGATE	RS	1.527.343,28	0	TESOURO IPCA COM JUROS SEMESTRAIS (NTN-B 2040 - CÓDIGO: 15917143)	-
15/08/2025	15/08/2025	15/08/2025	REGATE	RS	1.342.454,55	0	TESOURO IPCA COM JUROS SEMESTRAIS (NTN-B 2040 - CÓDIGO: 17233138)	-
15/08/2025	15/08/2025	15/08/2025	REGATE	RS	4.027.363,65	0	TESOURO IPCA COM JUROS SEMESTRAIS (NTN-B 2040 - CÓDIGO: 17233139)	-
15/08/2025	15/08/2025	15/08/2025	REGATE	RS	5.369.818,20	0	TESOURO IPCA COM JUROS SEMESTRAIS (NTN-B 2040 - CÓDIGO: 17233140)	-
15/08/2025	15/08/2025	15/08/2025	REGATE	RS	1.342.454,55	0	TESOURO IPCA COM JUROS SEMESTRAIS (NTN-B 2040 - CÓDIGO: 17233141)	-
15/08/2025	15/08/2025	15/08/2025	REGATE	RS	8.445.381,57	0	TESOURO IPCA COM JUROS SEMESTRAIS (NTN-B 2040 - CÓDIGO: 37517819)	-
15/08/2025	15/08/2025	15/08/2025	REGATE	RS	1.342.454,55	0	TESOURO IPCA COM JUROS SEMESTRAIS (NTN-B 2040 - CÓDIGO: 15836500)	-
15/08/2025	15/08/2025	15/08/2025	REGATE	RS	4.027.363,65	0	TESOURO IPCA COM JUROS SEMESTRAIS (NTN-B 2040 - CÓDIGO: 15836499)	-
18/08/2025	18/08/2025	18/08/2025	APLICAÇÃO	RS	597.588,56	213	CAIXA BRASIL DISPONIBILIDADES FIC RENDA FIXA	14.508.643/0001-55
18/08/2025	18/08/2025	18/08/2025	REGATE	RS	233.057,24	214	FUNDO DE INVESTIMENTO CAIXA BRASIL 2030 II TÍTULOS PÚBLICOS RENDA FIXA	19.769.046/0001-06
18/08/2025	18/08/2025	18/08/2025	REGATE	RS	364.531,32	215	FUNDO DE INVESTIMENTO CAIXA BRASIL 2030 III TÍTULOS PÚBLICOS RENDA FIXA	20.139.534/0001-00
19/08/2025	19/08/2025	19/08/2025	APLICAÇÃO	RS	1.574,71	216	FUNDO DE INVESTIMENTO EM COTAS DE FUNDOS DE INVESTIMENTO RENDA FIXA CURTO PRAZO PODER PÚBLICO	13.397.466/0001-14
21/08/2025	21/08/2025	21/08/2025	REGATE	RS	30.308,24	217	FUNDO DE INVESTIMENTO EM COTAS DE FUNDOS DE INVESTIMENTO RENDA FIXA CURTO PRAZO PODER PÚBLICO	13.397.466/0001-14
21/08/2025	21/08/2025	21/08/2025	APLICAÇÃO	RS	38.000.000,00	218	FUNDO DE INVESTIMENTO CAIXA BRASIL RENDA FIXA REFERENCIADO DI LONGO PRAZO	03.737.206/0001-97
21/08/2025	21/08/2025	21/08/2025						

01/09/2025	01/09/2025	01/09/2025	APLICAÇÃO	R\$	3.160,21	232	BB PREVIDENCIÁRIO RENDA FIXA FLUXO FUNDO DE INVESTIMENTO EM COTAS DE FUNDOS DE INVESTIMENTO	13.077.415/0001-05
02/09/2025	02/09/2025	02/09/2025	APLICAÇÃO	R\$	64.992,02	233	FUNDO DE INVESTIMENTO EM COTAS DE FUNDOS DE INVESTIMENTO RENDA FIXA CURTO PRAZO PODER PÚBLICO	13.397.466/0001-14
03/09/2025	03/09/2025	03/09/2025	APLICAÇÃO	R\$	1.363.771,05	234	CAIXA BRASIL DISPONIBILIDADES FIC RENDA FIXA	14.508.643/0001-55
03/09/2025	03/09/2025	03/09/2025	RESGATE	R\$	2.300.000,00	235	FUNDO DE INVESTIMENTO CAIXA BRASIL RENDA FIXA REFERENCIADO DI LONGO PRAZO	03.737.206/0001-97
04/09/2025	04/09/2025	04/09/2025	RESGATE	R\$	3.418,51	236	FUNDO DE INVESTIMENTO EM COTAS DE FUNDOS DE INVESTIMENTO RENDA FIXA CURTO PRAZO PODER PÚBLICO	13.397.466/0001-14
04/09/2025	04/09/2025	04/09/2025	RESGATE	R\$	49.998.668,72	237	TREND PÓS-FIXADO FIC RENDA FIXA SIMPLES	26.559.284/0001-44
04/09/2025	04/09/2025	04/09/2025	APLICAÇÃO	R\$	7.916,30	238	CAIXA BRASIL DISPONIBILIDADES FIC RENDA FIXA	14.508.643/0001-55
04/09/2025	04/09/2025	04/09/2025	APLICAÇÃO	R\$	49.998.668,71	0	TESOURO IPCA COM JUROS SEMESTRAIS (NTN-B 2033- CÓDIGO: 95253966)	-
05/09/2025	05/09/2025	05/09/2025	RESGATE	R\$	3.390.750,36	239	CAIXA BRASIL DISPONIBILIDADES FIC RENDA FIXA	14.508.643/0001-55
06/09/2025	06/09/2025	06/09/2025	RESGATE	R\$	9.337,84	240	CAIXA BRASIL DISPONIBILIDADES FIC RENDA FIXA	14.508.643/0001-55
06/09/2025	06/09/2025	06/09/2025	APLICAÇÃO	R\$	772.514,45	241	CAIXA BRASIL DISPONIBILIDADES FIC RENDA FIXA	14.508.643/0001-55
10/09/2025	10/09/2025	10/09/2025	RESGATE	R\$	41.000.000,00	242	BB PREVIDENCIÁRIO RENDA FIXA FLUXO FUNDO DE INVESTIMENTO EM COTAS DE FUNDOS DE INVESTIMENTO	13.077.415/0001-05
10/09/2025	10/09/2025	10/09/2025	APLICAÇÃO	R\$	6.060,16	243	FUNDO DE INVESTIMENTO EM COTAS DE FUNDOS DE INVESTIMENTO RENDA FIXA CURTO PRAZO PODER PÚBLICO	13.397.466/0001-14
10/09/2025	10/09/2025	10/09/2025	APLICAÇÃO	R\$	41.000.000,00	244	BTG PACTUAL TESOURO SELIC SIMPLES INSTITUCIONAL FUNDO DE INVESTIMENTO RENDA FIXA	37.927.707/0001-58
10/09/2025	10/09/2025	10/09/2025	RESGATE	R\$	4.402,71	245	CAIXA BRASIL DISPONIBILIDADES FIC RENDA FIXA	14.508.643/0001-55
11/09/2025	11/09/2025	11/09/2025	APLICAÇÃO	R\$	1.453,03	246	BB PREVIDENCIÁRIO RENDA FIXA FLUXO FUNDO DE INVESTIMENTO EM COTAS DE FUNDOS DE INVESTIMENTO	13.077.415/0001-05
11/09/2025	11/09/2025	11/09/2025	APLICAÇÃO	R\$	240.961,11	247	CAIXA BRASIL DISPONIBILIDADES FIC RENDA FIXA	14.508.643/0001-55
12/09/2025	12/09/2025	12/09/2025	APLICAÇÃO	R\$	9.013,38	248	CAIXA BRASIL DISPONIBILIDADES FIC RENDA FIXA	14.508.643/0001-55
15/09/2025	15/09/2025	15/09/2025	RESGATE	R\$	6.948,84	249	FUNDO DE INVESTIMENTO EM COTAS DE FUNDOS DE INVESTIMENTO RENDA FIXA CURTO PRAZO PODER PÚBLICO	13.397.466/0001-14
15/09/2025	15/09/2025	15/09/2025	APLICAÇÃO	R\$	31.839.210,77	250	CAIXA BRASIL DISPONIBILIDADES FIC RENDA FIXA	14.508.643/0001-55
18/09/2025	18/09/2025	18/09/2025	APLICAÇÃO	R\$	3.994,06	251	FUNDO DE INVESTIMENTO EM COTAS DE FUNDOS DE INVESTIMENTO RENDA FIXA CURTO PRAZO PODER PÚBLICO	13.397.466/0001-14
22/09/2025	22/09/2025	22/09/2025	RESGATE	R\$	2.163,74	252	CAIXA BRASIL DISPONIBILIDADES FIC RENDA FIXA	14.508.643/0001-55
29/09/2025	29/09/2025	29/09/2025	RESGATE	R\$	23.926.840,15	253	XP INFLAÇÃO REFERENCIADO IPCA FUNDO DE INVESTIMENTO RENDA FIXA LONGO PRAZO	14.146.491/0001-98
25/09/2025	25/09/2025	25/09/2025	APLICAÇÃO	R\$	1.919.985,67	254	CAIXA BRASIL DISPONIBILIDADES FIC RENDA FIXA	14.508.643/0001-55
26/09/2025	26/09/2025	26/09/2025	APLICAÇÃO	R\$	10.000.000,00	255	BBF SOBERANO FUNDO DE INVESTIMENTO RENDA FIXA	36.550.193/0001-42
26/09/2025	26/09/2025	26/09/2025	APLICAÇÃO	R\$	483.010,34	256	FUNDO DE INVESTIMENTO EM COTAS DE FUNDOS DE INVESTIMENTO RENDA FIXA CURTO PRAZO PODER PÚBLICO	13.397.466/0001-14
29/09/2025	29/09/2025	29/09/2025	RESGATE	R\$	24.328.687,96	257	CAIXA BRASIL DISPONIBILIDADES FIC RENDA FIXA	14.508.643/0001-55
30/09/2025	30/09/2025	30/09/2025	APLICAÇÃO	R\$	23.926.840,16	258	TREND PÓS-FIXADO FIC RENDA FIXA SIMPLES	26.559.284/0001-44
30/09/2025	30/09/2025	30/09/2025	APLICAÇÃO	R\$	1.482,41	259	FUNDO DE INVESTIMENTO EM COTAS DE FUNDOS DE INVESTIMENTO RENDA FIXA CURTO PRAZO PODER PÚBLICO	13.397.466/0001-14

## PANORAMA MACROECONÔMICO

O mês de agosto de 2025 foi marcado por alta volatilidade no câmbio brasileiro, com o dólar oscilando entre R\$5,40 e R\$5,60, impactando o retorno da renda fixa local para investidores estrangeiros. A mitigação do risco das tarifas dos EUA sobre as exportações brasileiras beneficiou a renda variável, ao reduzir incertezas para empresas.

A melhora do cenário inflacionário doméstico levou à antecipação do início dos cortes da Selic para janeiro de 2026. Essa perspectiva é positiva para a renda fixa no Brasil, com valorização de títulos, e para a renda variável, que ganha atratividade com a redução do custo de capital das empresas.

Globalmente, a expectativa de cortes de juros pelo Federal Reserve contribuiu para a estabilização do dólar e favoreceu a renda fixa internacional, com potencial de queda nos rendimentos. Para a renda variável global, o ambiente de flexibilização monetária é construtivo, mas a persistente tensão geopolítica exige atenção e cautela nos portfólios.

**DESEMPENHO DA CARTEIRA DE INVESTIMENTOS RECIPREV**

IPCA do mês de	SETEMBRO	0,48%	Sendo	Meta Atuarial para o Ano de 2025			IPCA + 5,21% ao ano		
Meta Atuarial para o mês de	SETEMBRO	0,93%		Meta Atuarial acumulada no ano de 2025			7,65%		
Rentabilidade da Carteira de Investimentos Reciprev em	SETEMBRO	1,12%		Renda Fixa	0,78%	Renda Variável	3,46%	Exterior	0,00%
Rentabilidade Acumulada da Carteira de Investimentos Reciprev no ano de 2025		10,65%		Estruturados	1,45%	Imobiliários	-0,99%	Consignados	0,00%
Diferença de retorno em relação a meta atuarial acumulada no ano de 2025		139,28%							

A Carteira de Investimentos do Fundo Previdenciário Reciprev possui a maior parte de seus recursos aplicados em TPF e Letras Financeiras marcados pela curva de juros. Possui, ainda, valores significativos aplicados em Renda Variável.

Este é o relatório mensal da Carteira de Investimentos do Fundo Previdência Reciprev em conformidade com a Portaria MPS Nº 1.467/2022, que submetemos ao Comitê de Investimentos da Autarquia Municipal de Previdência e Assistência à Saúde para deliberação e controle.

Os fundos de investimentos que compõem a Carteira de Investimentos Reciprev e que possuem lâminas constam do site: [reciprev.recife.pe.gov.br](http://reciprev.recife.pe.gov.br).

**Andreson Carlos Gomes de Oliveira**

Gerente Geral de Investimentos

Enivaldo José da Silva

**Chefe de Divisão de Investimentos**

**Gustavo Lins Dourado**

Equipe Investimentos

**PARECER DO COMITÊ DE INVESTIMENTOS DA AUTARQUIA MUNICIPAL DE PREVIDÊNCIA E ASSISTÊNCIA À SAÚDE DOS SERVIDORES (RECIPREV)**

**Concordamos com as informações do presente relatório.**

**Marconi Muzzio Pires de Paiva Filho**

**Diretor Presidente**

**Luana Gentil de Barros Pereira**

Secretaria de Finanças da Prefeitura do Recife

**Andreson Carlos Gomes de Oliveira**

Diretor de Investimentos da Reciprev

Rodrigo Chagas de Sa

Diretor Administrativo e Financeiro da Reciprev

**Mariana Trigueiro de Freitas**

Gestora da Unidade Jurídica

**Leonardo Gonçalves Basto de Oliveira**

Secretaria de Administração da Prefeitura do Recife

**Jorge Luís Miranda Vieira**

Secretaria de Planejamento e Gestão da Prefeitura do Recife

**Originals assinados e arquivados na Reciprev**

**Recife (PE), 15 de outubro de 2025**

## ASSINATURAS