

2026

Relatório Mensal de Riscos dos Investimentos

FUNDO PREVIDENCIÁRIO

RECI PREV



RECIFE
PREFEITURA DA CIDADE

POR VOCÊ, TRABALHANDO SEM PARAR.

 <https://reciprev.recife.pe.gov.br/>



TRANSPARÊNCIA



GESTÃO RESPONSÁVEL



SEGURANÇA E CONFIANÇA

RELATÓRIO DE RISCOS MENSAL E ACUMULADO ANUAL DOS INVESTIMENTOS DA CARTEIRA DE INVESTIMENTOS DO FUNDO PREVIDENCIÁRIO RECIPREV (CONTEMPLA OS RELATÓRIOS TRIMESTRAIS)

DATA

31/03/2026

1. RISCOS DE MERCADO

FUNDO	CNPJ	Gestor	Tipo	Enquadramento Resl. 5.272/25	Benchmark	Saldo	Prazo de Duração do Fundo	Prazo de Resgate	Liquidez	Volatilidade Atribuída ao Fundo pelo Administrador	Conceito da Volatilidade representada	Risco Mensal Período	Risco Mensal 12 MESES	Risco Anual do Período	Retorno Relativo ao Benchmark	VAR HISTÓRICO (95%)	VAR 12 MESES (95%)
AZ QUEST SMALL MID CAPS FUNDO DE INVESTIMENTO EM COTAS DE FUNDOS DE INVESTIMENTO DE AÇÕES	11.392.165/0001-72	AZ QUEST INVESTIMENTOS LTDA	Renda Variável	Fundo de Ações - Art. 8º, I	Índice Small Cap	R\$ 109.422.538,35	Indeterminado	D +29	Curto Prazo	5	Risco Muito Alto	5,74%	6,12%	19,90%	391,47%	10,69%	12,34%
BB PREVIDENCIÁRIO RENDA FIXA FLUXO FUNDO DE INVESTIMENTO EM COTAS DE FUNDOS DE INVESTIMENTO	13.077.415/0001-05	BB DTVM (GRUPO BANCO DO BRASIL)	Renda Fixa	Fundos ou ETF de Renda Fixa (CVM) - Art. 7º, V	CDI	R\$ 0,00	Indeterminado	D+0	Curto Prazo	2	Risco Baixo	0,32%	0,09%	1,12%	85,97%	1,23%	1,61%
BB PREVIDENCIÁRIO FLUXO SOBERANO RENDA FIXA CURTO PRAZO FIC FIF RESPONSABILIDADE LIMITADA	63.197.387/0001-38	BB DTVM (GRUPO BANCO DO BRASIL)	Renda Fixa	Fundos ou ETF de Renda Fixa (CVM) - Art. 7º, V	CDI	R\$ 13.643,30	Indeterminado	D+0	Curto Prazo	2	Risco Baixo						
FUNDO DE INVESTIMENTO EM COTAS DE FUNDOS DE INVESTIMENTO RENDA FIXA CURTO PRAZO PODER PÚBLICO	13.397.466/0001-14	BRAM - DTVM (GRUPO BRADESCO)	Renda Fixa	Fundos ou ETF de Renda Fixa (CVM) - Art. 7º, V	CDI	R\$ 8.532.782,62	Indeterminado	D+367	Médio Prazo	1	Risco Muito Baixo	1,02%	0,08%	3,55%	58,68%	2,15%	2,66%
LETRA FINANCEIRA DO BRADESCO LFO0220095R (12882370000000002688)	00.066.670/0001-01	BANCO BRADESCO S.A. (GRUPO BRADESCO)	Renda Fixa	Ativos Financeiros de RF - Emissão de Inst. Financeira - Art. 7º, VI	IPCA+6,71%	R\$ 274.385.839,19	5 anos (1.826 dias). Vence 23/03/2027	D+3	Curto Prazo	1	Risco Muito Baixo						
LETRA FINANCEIRA DO BRADESCO LFO02200LEI (12882370000000003145)	00.066.670/0001-00	BANCO BRADESCO S.A. (GRUPO BRADESCO)	Renda Fixa	Ativos Financeiros de RF - Emissão de Inst. Financeira - Art. 7º, VI	IPCA+6,60%	R\$ 117.865.417,59	5 anos (1.826 dias). Vence 17/08/2027	D+0	Curto Prazo	1	Risco Muito Baixo	0,28%	0,26%	0,98%	100,00%	1,35%	1,38%

FUNDO	CNPJ	Gestor	Tipo	Enquadramento Res. 5.272/25	Benchmark	Saldo	Prazo de Duração do Fundo	Prazo de Resgate	Liquidez	Volatilidade Atribuída ao Fundo pelo Administrador	Conceito da Volatilidade representada	Risco Mensal Período	Risco Mensal 12 MESES	Risco Anual do Período	Retorno Relativo ao Benchmark	VAR HISTÓRICO (95%)	VAR 12 MESES (95%)
FUNDO DE INVESTIMENTO CAIXA BRASIL 2030 II TÍTULOS PÚBLICOS RENDA FIXA	19.769.046/0001-06	CAIXA DTVM S/A	Renda Fixa	Classe de Fundos de Investimentos/ETF - 100% Títulos Públicos - Art. 7º, I	IMA-B	R\$ 7.651.481,48	Indeterminado	D+1540	Médio Prazo	3	Risco Médio	2,24%	0,84%	7,76%	71,00%	4,50%	4,64%
FUNDO DE INVESTIMENTO CAIXA BRASIL 2030 III TÍTULOS PÚBLICOS RENDA FIXA	20.139.534/0001-00	CAIXA DTVM S/A	Renda Fixa	Classe de Fundos de Investimentos/ETF - 100% Títulos Públicos - Art. 7º, I	IMA-B	R\$ 12.107.834,06	Indeterminado	D+1550	Médio Prazo	3	Risco Médio	2,25%	0,84%	7,78%	60,49%	4,37%	4,65%
CAIXA BRASIL DISPONIBILIDADES FIC RENDA FIXA	14.508.643/0001-55	CAIXA DTVM S/A	Renda Fixa	Fundos ou ETF de Renda Fixa (CVM) - Art. 7º, V	CDI	R\$ 251.918,16	Indeterminado	D+0	Curto Prazo	1	Risco Muito Baixo	0,30%	0,08%	1,02%	86,86%	1,18%	1,56%
SANTANDER IMA-B 5 PREMIUM FIC RENDA FIXA	13.455.117/0001-01	SANTANDER BRASIL ASSET MANAGEMENT	Renda Fixa	Classe de Fundos de Investimentos/ETF - 100% Títulos Públicos - Art. 7º, I	IMA-B 5	R\$ 30.199.094,47	Indeterminado	D+1	Curto Prazo	3	Risco Médio	0,80%	0,42%	2,78%	94,51%	2,05%	2,28%
CAIXA BRASIL IMA-B 5+ TÍTULOS PÚBLICOS FI RENDA FIXA LP	10.577.503/0001-88	CAIXA DTVM S/A	Renda Fixa	Classe de Fundos de Investimentos/ETF - 100% Títulos Públicos - Art. 7º, I	IMA-B 5+	R\$ 34.162.697,87	Indeterminado	D+0	Curto Prazo	3	Risco Médio	2,95%	1,36%	10,23%	120,82%	5,17%	5,85%
FUNDO DE INVESTIMENTO CAIXA BRASIL RENDA FIXA REFERENCIADO DI LONGO PRAZO	03.737.206/0001-97	CAIXA DTVM S/A	Renda Fixa	Fundos ou ETF de Renda Fixa (CVM) - Art. 7º, V	CDI	R\$ 288.364.269,69	Indeterminado	D+15	Curto Prazo	1	Risco Muito Baixo	0,30%	1,25%	1,04%	99,89%	1,28%	1,84%
ITAÚ IMA-B 5+ FIC RENDA FIXA	14.437.684/0001-06	ITAÚ UNIBANCO ASSET MANAGEMENT LTDA	Renda Fixa	Classe de Fundos de Investimentos/ETF - 100% Títulos Públicos - Art. 7º, I	IMA-B 5+	R\$ 26.519.073,30	Indeterminado	D+1	Curto Prazo	4	Risco Alto	2,99%	1,38%	10,35%	119,67%	5,21%	5,90%
BB PREVIDENCIÁRIO RENDA FIXA IRF-M TÍTULOS PÚBLICOS FUNDO DE INVESTIMENTO	07.111.384/0001-69	BB DTVM (GRUPO BANCO DO BRASIL)	Renda Fixa	Fundos de Investimento - 100% Títulos Públicos SELIC Art. 7º, I, b	IRF-M	R\$ 40.207.287,17	Indeterminado	D+1	Curto Prazo	3	Risco Médio	1,00%	0,93%	3,48%	96,76%	2,45%	2,85%
ICATU VANGUARDA IGARATÉ LONG BIASED FI MULTIMERCADO	35.637.151/0001-30	ICATU VANGUARDA GESTÃO DE RECURSOS LTDA	Fundos Estruturados	Fundos de Investimento Multimercado (FIM) - Art. 10, I	IMA-B 5	R\$ 30.053.796,18	Indeterminado	D+721	Médio Prazo	4	Risco Alto	4,05%	0,09%	14,04%	93,84%	7,47%	7,82%
FINACAP MAURITSTAD FUNDO DE INVESTIMENTO EM AÇÕES	05.964.067/0001-60	FINACAP INVESTIMENTOS LTDA	Renda Variável	Fundo de Ações - Art. 8º, I	IBOVESPA	R\$ 61.991.869,70	Indeterminado	D +3	Curto Prazo	4	Risco Alto	6,89%	4,30%	23,85%	126,62%	12,33%	14,48%
OCCAM FIC FIA	11.628.883/0001.03	OCCAM BRASIL GESTÃO DE RECURSOS LTDA	Renda Variável	Fundo de Ações - Art. 8º, I	IBOVESPA	R\$ 51.421.988,76	Indeterminado	D+1	Curto Prazo	4	Risco Alto	5,31%	3,98%	18,39%	122,22%	9,76%	11,46%
BRASIL FLORESTAL - FUNDO DE INVESTIMENTO EM PARTICIPAÇÕES MULTIESTRATÉGIA	12.312.767/0001-35	QUELUZ GESTÃO DE RECURSOS FINANCEIROS LTDA	Fundos Estruturados	Fundos em Participações (FIP) - Art. 10º, III	IPCA+9,00%	R\$ 5.721.774,02	6 anos (2.190 Dias)	D+0	Curto Prazo	5	Risco Muito Alto	5,36%	0,00%	18,58%	20,42%	8,84%	8,80%
SINGULARE FUNDO DE INVESTIMENTO IMOBILIÁRIO	16.841.067/0001-99	SINGULARE CTVM S.A.	Fundos Imobiliários	Fundos Imobiliários - Art. 11º	IPCA+7,50%	R\$ 1.665.640,02	30/11/2028	D +3	Médio Prazo	3	Risco Médio	5,73%	2,08%	19,84%	162,84%	10,96%	9,65%
FUNDO DE INVESTIMENTO EM DIREITOS CREDITÓRIOS MULTISSECTORIAL INVEST DUNAS LP (COTAS SÊNIORES)	13.633.964/0001-19	SINGULARE CTVM S.A.	Fundos Estruturados	FIDC Sênior - Art. 7º, IX	125% do DI	R\$ 10.540,18	10 anos (3.650 Dias)	D +1080	Médio Prazo	5	Risco Muito Alto	90,29%	19,57%	312,76%	0,15%	167,35%	159,85%
TESOURO IPCA COM JUROS SEMESTRAIS (ANTIGA NTN-B 2045)-CÓDIGO: 10359219 (7604)	-	TESOURO NACIONAL	Renda Fixa	Títulos do Tesouro Nacional (SELIC) secundário - Art. 7º, III	IPCA+7.002299%	R\$ 42.967.030,27	Até o dia 15/05/2045	D +14760	Longo Prazo	1	Risco Muito Baixo	3,35%	0,24%	11,60%	100,21%	6,34%	6,39%
TESOURO IPCA COM JUROS SEMESTRAIS (ANTIGA NTN-B 2045)-CÓDIGO: 10359220 (7608)	-	TESOURO NACIONAL	Renda Fixa	Títulos do Tesouro Nacional (SELIC) secundário - Art. 7º, III	IPCA+7.002655%	R\$ 92.375.316,29	Até o dia 15/05/2045	D +14760	Longo Prazo	1	Risco Muito Baixo	3,35%	0,24%	11,60%	100,10%	6,34%	6,39%
TESOURO IPCA COM JUROS SEMESTRAIS (ANTIGA NTN-B 2045)-CÓDIGO: 6650570 (7647)	-	TESOURO NACIONAL	Renda Fixa	Títulos do Tesouro Nacional (SELIC) secundário - Art. 7º, III	IPCA+6.261127%	R\$ 46.373.345,79	Até o dia 15/05/2045	D +14760	Longo Prazo	1	Risco Muito Baixo	3,11%	0,24%	10,77%	71,47%	5,95%	5,94%
TESOURO IPCA COM JUROS SEMESTRAIS (ANTIGA NTN-B 2045)-CÓDIGO: 6650571 (7632)	-	TESOURO NACIONAL	Renda Fixa	Fundos de Debêntures Incentivadas - Art. 7º, VIII	IPCA+6.269771%	R\$ 46.416.169,43	Até o dia 15/05/2045	D +14760	Longo Prazo	1	Risco Muito Baixo	3,11%	0,24%	10,78%	72,79%	5,95%	5,95%
TESOURO IPCA COM JUROS SEMESTRAIS (NTN-B 2045- CÓDIGO: 15759224)	-	TESOURO NACIONAL	Renda Fixa	Títulos do Tesouro Nacional (SELIC) secundário - Art. 7º, III	IPCA+4,86%	R\$ 54.133.769,40	Até o dia 15/05/2045	D +14760	Longo Prazo	1	Risco Muito Baixo	0,48%	0,24%	1,67%	96,78%	1,57%	1,49%
TESOURO IPCA COM JUROS SEMESTRAIS (NTN-B 2045- CÓDIGO: 15759225)	-	TESOURO NACIONAL	Renda Fixa	Títulos do Tesouro Nacional (SELIC) secundário - Art. 7º, III	IPCA+4,86%	R\$ 54.133.769,40	Até o dia 15/05/2045	D +14760	Longo Prazo	1	Risco Muito Baixo	0,48%	0,24%	1,67%	96,78%	1,57%	1,49%
TESOURO IPCA COM JUROS SEMESTRAIS (NTN-B 2045- CÓDIGO: 15759226)	-	TESOURO NACIONAL	Renda Fixa	Títulos do Tesouro Nacional (SELIC) secundário - Art. 7º, III	IPCA+4,86%	R\$ 54.133.769,40	Até o dia 15/05/2045	D +14760	Longo Prazo	1	Risco Muito Baixo	0,48%	0,24%	1,67%	96,78%	1,57%	1,49%
TESOURO IPCA COM JUROS SEMESTRAIS (NTN-B 2045- CÓDIGO: 15786865)	-	TESOURO NACIONAL	Renda Fixa	Títulos do Tesouro Nacional (SELIC) secundário - Art. 7º, III	IPCA+4,865%	R\$ 162.309.244,35	Até o dia 15/05/2045	D +14760	Longo Prazo	1	Risco Muito Baixo	0,48%	0,24%	1,67%	96,80%	1,57%	1,50%

FUNDO	CNPJ	Gestor	Tipo	Enquadramento Res. 5.272/25	Benchmark	Saldo	Prazo de Duração do Fundo	Prazo de Resgate	Liquidez	Volatilidade Atribuída ao Fundo pelo Administrador	Conceito da Volatilidade representada	Risco Mensal Período	Risco Mensal 12 MESES	Risco Anual do Período	Retorno Relativo ao Benchmark	VAR HISTÓRICO (95%)	VAR 12 MESES (95%)
TESOURO IPCA COM JUROS SEMESTRAIS (NTN-8 2045 - CÓDIGO: 15786866)	-	TESOURO NACIONAL	Renda Fixa	Títulos do Tesouro Nacional (SELIC) secundário - Art. 7º, III	IPCA+4,865%	R\$ 108.206.162,90	Até o dia 15/05/2045	D +14760	Longo Prazo	1	Risco Muito Baixo	0,48%	0,24%	1,67%	96,50%	1,57%	1,50%
TESOURO IPCA COM JUROS SEMESTRAIS (NTN-8 2040 - CÓDIGO: 15836499)	-	TESOURO NACIONAL	Renda Fixa	Títulos do Tesouro Nacional (SELIC) secundário - Art. 7º, III	IPCA+4,93%	R\$ 155.854.313,88	Até o dia 15/08/2040	D +14760	Longo Prazo	1	Risco Muito Baixo	0,35%	0,24%	1,20%	99,25%	1,40%	1,28%
TESOURO IPCA COM JUROS SEMESTRAIS (NTN-8 2040 - CÓDIGO: 15836500)	-	TESOURO NACIONAL	Renda Fixa	Títulos do Tesouro Nacional (SELIC) secundário - Art. 7º, III	IPCA+4,94%	R\$ 51.901.918,77	Até o dia 15/08/2040	D +14760	Longo Prazo	1	Risco Muito Baixo	0,35%	0,24%	1,20%	98,99%	1,40%	1,28%
TESOURO IPCA COM JUROS SEMESTRAIS (NTN-8 2040 - CÓDIGO: 15860600)	-	TESOURO NACIONAL	Renda Fixa	Títulos do Tesouro Nacional (SELIC) secundário - Art. 7º, III	IPCA+4,94%	R\$ 51.901.918,77	Até o dia 15/08/2040	D +14760	Longo Prazo	1	Risco Muito Baixo	0,35%	0,24%	1,20%	98,99%	1,40%	1,28%
TESOURO IPCA COM JUROS SEMESTRAIS (NTN-8 2040 - CÓDIGO: 15860602)	-	TESOURO NACIONAL	Renda Fixa	Títulos do Tesouro Nacional (SELIC) secundário - Art. 7º, III	IPCA+4,94%	R\$ 25.950.959,39	Até o dia 15/08/2040	D +14760	Longo Prazo	1	Risco Muito Baixo	0,35%	0,24%	1,20%	98,99%	1,40%	1,28%
TESOURO IPCA COM JUROS SEMESTRAIS (NTN-8 2040 - CÓDIGO: 15860603)	-	TESOURO NACIONAL	Renda Fixa	Títulos do Tesouro Nacional (SELIC) secundário - Art. 7º, III	IPCA+4,94%	R\$ 207.607.675,08	Até o dia 15/08/2040	D +14760	Longo Prazo	1	Risco Muito Baixo	0,50%	0,83%	1,74%	95,78%	1,60%	1,30%
TESOURO IPCA COM JUROS SEMESTRAIS (NTN-8 2040 - CÓDIGO: 15917043)	-	TESOURO NACIONAL	Renda Fixa	Títulos do Tesouro Nacional (SELIC) secundário - Art. 7º, III	IPCA+5,00%	R\$ 59.863.082,46	Até o dia 15/08/2040	D +14760	Longo Prazo	1	Risco Muito Baixo	0,81%	0,24%	2,80%	88,23%	1,93%	2,04%
TESOURO IPCA COM JUROS SEMESTRAIS (NTN-8 2040 - CÓDIGO: 17223138)	-	TESOURO NACIONAL	Renda Fixa	Títulos do Tesouro Nacional (SELIC) secundário - Art. 7º, III	IPCA+5,265%	R\$ 50.326.511,21	Até o dia 15/08/2040	D +14760	Longo Prazo	1	Risco Muito Baixo	0,83%	0,23%	2,86%	89,22%	1,98%	2,11%
TESOURO IPCA COM JUROS SEMESTRAIS (NTN-8 2040 - CÓDIGO: 17223139)	-	TESOURO NACIONAL	Renda Fixa	Títulos do Tesouro Nacional (SELIC) secundário - Art. 7º, III	IPCA+5,265%	R\$ 150.979.533,63	Até o dia 15/08/2040	D +14760	Longo Prazo	1	Risco Muito Baixo	0,83%	0,23%	2,86%	89,22%	1,98%	2,11%
TESOURO IPCA COM JUROS SEMESTRAIS (NTN-8 2040 - CÓDIGO: 17223140)	-	TESOURO NACIONAL	Renda Fixa	Títulos do Tesouro Nacional (SELIC) secundário - Art. 7º, III	IPCA+5,265%	R\$ 201.306.044,84	Até o dia 15/08/2040	D +14760	Longo Prazo	1	Risco Muito Baixo	0,83%	0,23%	2,86%	89,22%	1,98%	2,11%
TESOURO IPCA COM JUROS SEMESTRAIS (NTN-8 2040 - CÓDIGO: 17223141)	-	TESOURO NACIONAL	Renda Fixa	Títulos do Tesouro Nacional (SELIC) secundário - Art. 7º, III	IPCA+5,265%	R\$ 50.302.797,80	Até o dia 15/08/2040	D +14760	Longo Prazo	1	Risco Muito Baixo	1,42%	0,23%	4,91%	77,10%	2,74%	3,08%
TESOURO IPCA COM JUROS SEMESTRAIS (NTN-8 2045 - CÓDIGO: 19447309)	-	TESOURO NACIONAL	Renda Fixa	Títulos do Tesouro Nacional (SELIC) secundário - Art. 7º, III	IPCA+5,730%	R\$ 126.700.429,57	Até o dia 15/05/2045	D +14760	Longo Prazo	1	Risco Muito Baixo	0,75%	0,24%	2,61%	89,08%	1,86%	2,01%
TESOURO IPCA COM JUROS SEMESTRAIS (NTN-8 2040 - CÓDIGO: 37517319)	-	TESOURO NACIONAL	Renda Fixa	Títulos do Tesouro Nacional (SELIC) secundário - Art. 7º, III	IPCA+5,775%	R\$ 301.854.460,85	Até o dia 15/08/2040	D +14760	Longo Prazo	1	Risco Muito Baixo	0,54%	0,24%	1,88%	95,99%	1,62%	1,68%
TESOURO IPCA COM JUROS SEMESTRAIS (NTN-8 2029 - CÓDIGO: 70430433)	-	TESOURO NACIONAL	Renda Fixa	Títulos do Tesouro Nacional (SELIC) secundário - Art. 7º, III	IPCA+6,82%	R\$ 21.519.673,11	Até o dia 15/05/2029	D +14760	Longo Prazo	1	Risco Muito Baixo	0,00%	0,00%	0,00%	98,80%	0,00%	0,00%
TESOURO IPCA COM JUROS SEMESTRAIS (NTN-8 2029 - CÓDIGO: 73108206)	-	TESOURO NACIONAL	Renda Fixa	Títulos do Tesouro Nacional (SELIC) secundário - Art. 7º, III	IPCA+7,12%	R\$ 21.975.220,12	Até o dia 15/05/2029	D +14760	Longo Prazo	1	Risco Muito Baixo	0,00%	0,00%	0,00%	84,71%	0,00%	0,00%
TESOURO IPCA COM JUROS SEMESTRAIS (NTN-8 2033 - CÓDIGO: 73108144)	-	TESOURO NACIONAL	Renda Fixa	Títulos do Tesouro Nacional (SELIC) secundário - Art. 7º, III	IPCA+7,04%	R\$ 16.439.566,43	Até o dia 15/05/2033	D +14760	Longo Prazo	1	Risco Muito Baixo	0,00%	0,00%	0,00%	84,80%	0,00%	0,00%
TESOURO IPCA COM JUROS SEMESTRAIS (NTN-8 2033 - CÓDIGO: 79507231)	-	TESOURO NACIONAL	Renda Fixa	Títulos do Tesouro Nacional (SELIC) secundário - Art. 7º, III	IPCA+7,588%	R\$ 50.338.205,08	Até o dia 15/05/2033	D +14760	Longo Prazo	1	Risco Muito Baixo	0,00%	0,00%	0,00%	84,80%	0,00%	0,00%
TESOURO IPCA COM JUROS SEMESTRAIS (NTN-8 2033 - CÓDIGO: 95253966)	-	TESOURO NACIONAL	Renda Fixa	Títulos do Tesouro Nacional (SELIC) secundário - Art. 7º, III	IPCA+7,72%	R\$ 51.766.013,51	Até o dia 15/05/2033	D +14760	Longo Prazo	1	Risco Muito Baixo	0,00%	0,00%	0,00%	84,84%	0,00%	0,00%
TESOURO IPCA COM JUROS SEMESTRAIS (NTN-8 2035 - CÓDIGO: 87684058)	-	TESOURO NACIONAL	Renda Fixa	Títulos do Tesouro Nacional (SELIC) secundário - Art. 7º, III	IPCA+7,305%	R\$ 61.290.666,80	Até o dia 15/05/2035	D +14760	Longo Prazo	1	Risco Muito Baixo	0,00%	0,00%	0,00%	84,84%	0,00%	0,00%
BNB SOBERANO FUNDO DE INVESTIMENTO RENDA FIXA	30.568.193/0001-42	BANCO DO NORDESTE DO BRASIL S.A.	Renda Fixa	Fundos de Investimento - 100% Títulos Públicos SELIC - Art. 7º, I,"b"	CDI	R\$ 186.253.902,64	Indeterminado	D+0	Curto Prazo	1	Risco Muito Baixo	0,39%	0,10%	1,34%	97,40%	1,38%	1,79%
SOMMA TORINO FI RENDA FIXA CRÉDITO PRIVADO	28.206.220/0001-95	SOMMA INVESTIMENTOS S/A	Renda Fixa	Fundos de Renda Fixa - Crédito Privado - Art. 7º, VII	CDI	R\$ 9.790.953,38	Indeterminado	D +1	Curto Prazo	2	Risco Baixo	0,55%	0,13%	1,91%	101,94%	1,67%	2,09%
VINCI GAS DIVIDENDOS FUNDO DE INVESTIMENTO EM AÇÕES	07.484.106/0001-25	VINCI EQUITIES GESTORA DE RECURSOS LTDA (GRUPO VINCI PARTNERS)	Renda Variável	Fundo de Ações - Art. 8º, I	IBOVESPA	R\$ 58.308.236,37	Indeterminado	D+3	Curto Prazo	5	Risco Muito Alto	4,67%	4,49%	16,19%	167,93%	8,72%	10,78%
FUNDO DE INVESTIMENTO EM COTAS DE FUNDOS DE INVESTIMENTO EM AÇÕES CAIXA VALOR DIVIDENDOS RPPS	15.154.441/0001-15	CAIXA DTVM S/A	Renda Variável	Fundo de Ações - Art. 8º, I	IDIV	R\$ 178.682.628,73	Indeterminado	D+3	Curto Prazo	4	Risco Alto	4,88%	4,16%	16,91%	79,33%	8,92%	10,82%
BB PREVIDENCIÁRIO RENDA FIXA IDK42 TÍTULOS PÚBLICOS FUNDO DE INVESTIMENTO	13.322.205/0001-35	BB DTVM (GRUPO BANCO DO BRASIL)	Renda Fixa	Classe de Fundos de Investimentos/ETF - 100% Títulos Públicos - Art. 7º, I	IDKA IPCA 2A	R\$ 47.505.999,56	Indeterminado	D+1	Curto Prazo	1	Risco Muito Baixo	0,75%	0,41%	2,60%	87,04%	2,06%	2,22%
XP DIVIDENDOS FUNDO DE INVESTIMENTO DE AÇÕES	16.575.255/0001-12	XP GESTÃO DE RECURSOS LTDA	Renda Variável	Fundo de Ações - Art. 8º, I	Sem benchmark	R\$ 59.797.438,39	Indeterminado	D +4	Curto Prazo	4	Risco Alto	5,64%	4,95%	19,53%	122,53%	10,48%	12,94%
MAG SELECTION FIF AÇÕES RL	42.494.899/0001-96	MONGERAL AEGON INVESTIMENTOS LTDA	Renda Variável	Fundo de Ações - Art. 8º, I	IBOVESPA	R\$ 49.550.171,05	Indeterminado	D +3	Curto Prazo	4	Risco Médio	1,20%	3,81%	4,17%	88,74%	0,00%	4,30%
MAG CASH FUNDO DE INVESTIMENTO RENDA FIXA LONGO PRAZO	17.899.612/0001-60	MONGERAL AEGON INVESTIMENTOS LTDA	Renda Fixa	Fundos ou ETF de Renda Fixa (CVM) - Art. 7º, V	CDI	R\$ 57.171.483,66	Indeterminado	D+3	Curto Prazo	1	0	0,36%	0,09%	1,24%	102,44%	0,00%	1,74%

FUNDO	CNPJ	Gestor	Tipo	Enquadramento Res. 5.272/25	Benchmark	Saldo	Prazo de Duração do Fundo	Prazo de Resgate	Liquidez	Volatilidade Atribuída ao Fundo pelo Administrador	Conceito da Volatilidade representada	Risco Mensal Período	Risco Mensal 12 MESES	Risco Anual do Período	Retorno Relativo ao Benchmark	VAR HISTÓRICO (95%)	VAR 12 MESES (95%)
BTG PACTUAL OPORTUNIDADES LISTADAS FI AÇÕES	46.300.375/0001-78	BTG PACTUAL GESTORA DE RECURSOS S.A. DTVM	Renda Variável	Fundo de Ações - Art. 8º, I	Ibovespa	R\$ 20.893.889,09	Indeterminado	23/03/2027	Médio Prazo	4	Risco Alto	1,39%	2,63%	4,81%	100,00%	3,46%	4,39%
BTG PACTUAL TESOUREO SEUC INSTITUCIONAL FIF RENDA FIXA SIMPLES	37.927.707/0001-58	BTG Pactual Asset Management	Renda Fixa	Classe de Fundos de Investimentos/ETF - 100% Títulos Públicos - Art. 7º, I	CDI	R\$ 44.258.918,91	Indeterminado	17/08/2027	Médio Prazo	1	Risco Muito Baixo	0,38%	0,09%	1,33%	97,98%	0,00%	0,00%
RIO BRAVO PROTEÇÃO PORTFÓLIO II RESP LIMITADA FIF MULTIMERCADO	55.771.625/0001-49	RIO BRAVO INVESTIMENTOS LTDA	Fundos Estruturados	Fundos Multimercados - Art. 10º, I	Não possui	R\$ 16.137.673,39	Indeterminado	15,00	Curto Prazo	4	Risco Alto	0,00%	0,00%	0,00%	0,00%	0,00%	0,00%
TREND PÓS-FIXADO FIC RENDA FIXA SIMPLES	26.559.284/0001-44	XP ALLOCATION ASSET MANAGEMENT LTDA	Renda Fixa	Classe de Fundos de Investimentos/ETF - 100% Títulos Públicos - Art. 7º, I	CDI	R\$ 126.360.085,74	Indeterminado	D+0	Curto Prazo	1	Risco Muito Baixo	1,20%	0,10%	1,17%	98,54%	2,74%	3,13%
VINCI TOTAL RETURN INSTITUCIONAL FUNDO DE INVESTIMENTOS EM AÇÕES	40.226.010/0001-64	VINCI EQUITIES GESTORA DE RECURSOS LTDA (GRUPO VINCI PARTNERS)	Renda Variável	Fundos de Investimento em Ações - Art. 8º, I,"a"	IBOVESPA	R\$ 27.307.341,27	Indeterminado	D+2	Curto Prazo	5	Risco Muito Alto	4,67%	5,24%	16,18%	64,01%	0,00%	0,00%
AZ QUEST BAYES SISTEMÁTICO AÇÕES - FIA	37.569.846/0001-57	BAYES CAPITAL MANAGEMENT INVESTIMENTOS LTDA	Renda Variável	Fundos de Investimento em Ações - Art. 8º, I,"a"	Ibovespa	R\$ 22.082.721,56	Indeterminado	D+16	Curto Prazo	5	Risco Alto	5,04%	4,29%	17,47%	95,99%	9,37%	11,24%
BRADESCO INFLAÇÃO FIC RENDA FIXA CRÉDITO PRIVADO LP	44.315.854/0001-32	BRAM - DTVM (GRUPO BRADESCO)	Renda Fixa	Classe de Fundos de Investimentos/ETF - 100% Títulos Públicos - Art. 7º, I	CDI	R\$ 17.869.456,11	Indeterminado	D+ 0	Curto Prazo	2	Risco Baixo	0,61%	0,46%	2,13%	100,19%	1,83%	1,97%
BRADESCO FUNDO DE INVESTIMENTO RENDA FIXA REFERENCIADO DI PREMIUM	03.399.411/0001-90	BRAM - DTVM (GRUPO BRADESCO)	CDI	Fundos ou ETF de Renda Fixa (CVM) - Art. 7º, V	CDI	R\$ 174.714.102,90	Indeterminado	D+30	Curto Prazo	1	Risco Muito Baixo	0,30%	0,09%	1,06%	102,24%	0,00%	1,66%
XP INVESTOR 30 FUNDO DE INVESTIMENTO EM COTAS DE FUNDOS DE INVESTIMENTO DE AÇÕES	26.718.169/0001-75	XP GESTÃO DE RECURSOS LTDA (GRUPO XP)	Renda Variável	Fundos de Investimento em Ações - Art. 8º, I,"a"	IBOVESPA	R\$ 32.449.676,06	Indeterminado	D+32	Curto Prazo	5	Risco Muito Alto	6,70%	5,28%	23,21%	115,19%	0,00%	0,00%
INTER CORPORATE FUNDO DE INVESTIMENTO RENDA FIXA CRÉDITO PRIVADO	36.443.522/0001-05	INTER ASSET GESTÃO DE RECURSOS LTDA	Renda Fixa	Fundos de Investimento em Renda Fixa - Crédito Privado - Art. 7º, V,"b"	CDI	R\$ 18.737.053,07	Indeterminado	D+0	Curto Prazo	3	Risco Médio	0,35%	0,09%	1,20%	102,24%	1,60%	1,74%
Total Geral		RECIPREV	-	-	META	R\$ 4.567.348.786,51	Risco Ponderado da Carteira			1,62		1,71%	0,66%	5,92%	76,33%	3,64%	3,88%

EXPLICAÇÕES DOS DADOS ESTATÍSTICOS

- * Base de dados: Quantum; Economidica; ANBIMA; CETIP; Fundos de Investimentos; Carteira RECIPREV;
- ** Período de análise: A partir de janeiro de 2011 até o mês deste relatório, ou consideramos para os cálculos o mês de início das atividades de captações dos ativos (início do Fundo) quando posterior a janeiro de 2011. Não são consideradas as datas exatas em que a RECIPREV efetuou as aplicações ou resgates no ativo. Este fato, altera os cálculos, em particular, no mês do referido evento, para mais ou para menos em todos os indicadores desta planilha, porém, não de forma significativa;
- *** **Eventos diversos** : Alguns dos indicadores apresentados podem não espelhar de forma adequada a análise do(s) ativo(s), tendo em vista diversas variáveis envolvidas, tais como: tempo de análise ou tempo de existência do ativo; tipo do ativo; objetivo do ativo entre outras variáveis;
- **** O Ativo livre de risco considerado foi o CDI;
- **Benchmark** : Indicador de retorno do fundo;
- **Prazo de Duração do Fundo** : Prazo do fundo informado pelo Administrador ou Gestor e constante do credenciamento;
- **Prazo de Resgate** : Prazo que o fundo paga quando da solicitação do resgate ou de seu vencimento;
- **Liquidez** : Prazos de pagamento dos recursos criado pela Gerência de Investimentos, que compreende: a) Até 60 dias (Curto Prazo); b) Acima de 60 dias até 5 anos (Médio Prazo) e acima de 5 anos (Longo Prazo);
- **Volatilidade Atribuída ao Fundo pelo Administrador** : Indicador que varia de 1 a 5, com relação a Volatilidade do Fundo. Quem estabelece o indicador é o Administrador do Fundo. 1-Risco Muito Baixo; 2- Risco Baixo; 3-Risco Médio; 4- Risco Alto e 5-Risco Muito Alto;
- **Risco mensal em todo período** : Trata-se da volatilidade mensal do ativo. A volatilidade é calculada através do desvio padrão da série histórica dos retornos do ativo, tendo como base os períodos informados na observação (**);
- **Risco anual em todo período** : Trata-se da volatilidade anual do ativo. A volatilidade é calculada através do desvio padrão da série histórica dos retornos do ativo, tendo como base os períodos informados na observação (**), e trazidos para o período anual;
- **Retorno em relação ao Benchmark** : Trata-se da comparativo do retorno do ativo em todo o período avaliado em relação ao retorno esperado do ativo (Benchmark);
- **Índice Beta** : Indicador que mede a sensibilidade do ativo em relação a uma carteira, no caso foi considerado o benchmark de cada ativo. Ativos financeiros de Beta elevado são considerados mais agressivos, enquanto os de Beta mais baixa são mais conservadores;
- **Treck Error** : Trata-se do desvio padrão das diferenças entre os retornos do ativo e o retorno do benchmark do referido ativo. Portanto, quanto mais próximo de zero, melhor;
- **VAR (95%)** : Valor esperado da perda máxima ou da pior perda em um horizonte de tempo em um intervalo de confiança;

2. RISCO DA CARTEIRA (CONCEITO DE VOLATILIDADE); VAR GERAL DA CARTEIRA; VOLATILIDADE DA CARTEIRA; PRAZOS DA CARTEIRA E RATINGS DE QUALIDADE DE GESTÃO

RISCO DA CARTEIRA COM BASE NA NOTA DO ADMINISTRADOR (CONCEITO DE VOLATILIDADE DA CARTEIRA)		VAR DA CARTEIRA	
DATA	RISCO	VAR HISTÓRICO (95%)	VAR 12 MESES (95%)
JANEIRO	1,67	3,66%	4,04%
FEVEREIRO	1,64	3,64%	3,92%
MARÇO	1,62	3,64%	3,88%
ABRIL			
MAYO			
JUNHO			
JULHO			
AGOSTO			
SETEMBRO			
OUTUBRO			
NOVEMBRO			
DEZEMBRO			

VOLATILIDADE DA CARTEIRA			
CONCEITOS	TIPO VOLATILIDADE	VALOR	%
Até 1	Volatilidade Muito Baixa	R\$ 3.644.592.289,18	79,80%
Acima de 1 até 2	Volatilidade Baixa	R\$ 27.674.052,80	0,61%
Acima de 2 até 3	Volatilidade Média	R\$ 144.731.088,14	3,17%
Acima de 3 até 4	Volatilidade Alta	R\$ 495.048.528,59	10,84%
Acima de 4 até 5	Volatilidade Muito Alta	R\$ 255.302.827,81	5,59%
TOTAL		R\$ 4.567.348.786,51	100,00%

PRAZOS DA CARTEIRA		
TIPO	VALOR	%
CURTO PRAZO (Até 60 dias)	R\$ 2.123.246.335,45	46,49%
MÉDIO PRAZO (Até 5 anos)	R\$ 125.174.882,54	2,74%
LONGO PRAZO (+ de 5 anos)	R\$ 2.318.927.568,52	50,77%
TOTAL	R\$ 4.567.348.786,51	100,00%


RATINGS DOS GESTORES DE INVESTIMENTOS		
CONCEITOS		
TIPO	VALOR	%
Muito bom	R\$ 111.413.838,45	2,48%
Bom	R\$ 17.188.907,60	0,38%
Excelente	R\$ 783.475.950,47	17,15%
NTN-6 2045	R\$ 3.653.270.069,98	79,99%
TOTAL	R\$ 4.567.348.786,51	100,00%

3. FUNDOS E TÍTULOS MARCADOS PELA CURVA DE JUROS DA CARTEIRA DE INVESTIMENTOS DO FUNDO PREVIDENCIÁRIO RECIPREV































1- A partir de 01/01/2019, os títulos públicos do Tesouro Nacional em posse do Fundo Previdenciário RECIPREV: TESOURO IPCA COM JUROS SEMESTRAIS (ANTIGA NTN-B 2045)-CÓDIGO: 10359219; TESOURO IPCA COM JUROS SEMESTRAIS (ANTIGA NTN-B 2045)-CÓDIGO: 10359220; TESOURO IPCA COM JUROS SEMESTRAIS (ANTIGA NTN-B 2045)-CÓDIGO: 6650570 e TESOURO IPCA COM JUROS SEMESTRAIS (ANTIGA NTN-B 2045)-CÓDIGO: 6650571, passaram a ser marcados pela "CURVA DE JUROS", de aquisição dos títulos, respectivamente: IPCA+7.0022999%; IPCA+7.0026555%; IPCA+6.261127% e IPCA+6.269771%, conforme definido na Política de Investimentos de 2019 e em conformidade com as normas da Secretaria de Previdência (Portaria nº 577, de 27 de dezembro de 2017 e Portaria SPREV nº 4, de 05 de fevereiro de 2018). Como os títulos são de longo prazo e com expectativa de se levar até o vencimento final, com a marcação pela curva de juros, evitaremos a volatilidade dos mesmos. O total dos referidos títulos em 31/12/2018, apresentavam "valor de mercado" já que eram "marcados à mercado", de R\$ 187.984.960,92. Com a mudança de metodologia, passando a ser usada marcação pela "curva de juros", o valor dos mesmos no dia 01/01/2019, passou a valer R\$ 150.374.784,14, correspondente ao valor de aquisição atualizados pelas taxas de compra de cada um. Deste modo, apesar da redução do Patrimônio Líquido da carteira, no valor equivalente a diferença do preço à mercado e na curva de juros, reduzimos a volatilidade da carteira e utilizamos o valor real dos ativos até o seu vencimento, período em que os preços à mercado e pela curva de juros se encontram. A partir de setembro de 2021, iniciamos a compra de NTN-B 2040 e 2045, com todas marcasdas pela curva de juros e tsmém passamos em 2022, a adquirir Letras Financeira marcasdas pela curva de juros.

2- O fundo BB PREVIDENCIÁRIO RENDA FIXA TÍTULOS PÚBLICOS IPCA III FUNDO DE INVESTIMENTO CNPJ: 19.303.795/0001-35, também, possui marcação pela curva de juros.

4. GRÁFICO DAS NTN-B 2045 (MARCAÇÃO PELA CURVA DE JUROS X MARCAÇÃO À MERCADO) DA CARTEIRA DE INVESTIMENTOS DO FUNDO PREVIDENCIÁRIO RECIPREV



5. RISCOS DE ADMINISTRADOR - GRUPO ECONÔMICO

ADMINISTRADORES DE RECURSOS	GRUPO ECONÔMICO DO ADMINISTRADOR DE RECURSOS	GESTORES DE RECURSOS				
		GESTOR	VALOR	% CARTEIRA		
		BB DTVM (GRUPO BANCO DO BRASIL)	R\$ 87.726.930,03	1,92%		
		RIO BRAVO INVESTIMENTOS LTDA	R\$ -	0,00%		
		TOTAL	R\$ 87.726.930,03	1,92%		
		GESTOR	VALOR	% CARTEIRA		
		CAIXA DTVM S/A	R\$ 521.220.829,98	11,41%		
		VINCI EQUITIES GESTORA DE RECURSOS LTDA (GRUPO VINCI PARTNERS)	R\$ -	0,00%		
		TOTAL	R\$ 521.220.829,98	11,41%		
		GESTOR	VALOR	% CARTEIRA		
		TESOURO NACIONAL (CUSTÓDIA NA XP)	Valor na Curva R\$ 2.318.927.568,52	50,77%		
		TESOURO NACIONAL (CUSTÓDIA NA XP)	Valor à Mercado R\$ 1.952.454.632,45	46,48%		
		TOTAL	R\$ 4.271.382.201,00	97,25%		
		GESTOR	VALOR	% CARTEIRA		
		BRAM - DTVM (GRUPO BRADESCO)	R\$ 26.402.238,74	0,58%		
		BANCO BRADESCO S.A. (GRUPO BRADESCO)	R\$ 392.251.256,78	8,59%		
		TOTAL	R\$ 418.653.495,52	9,17%		
		GESTOR	VALOR	% CARTEIRA		
		BRAM - DTVM (GRUPO BRADESCO)	R\$ 174.714.102,90	3,83%		
		CONSTÂNCIA INVESTIMENTOS LTDA	R\$ -	0,00%		
		VINCI EQUITIES GESTORA DE RECURSOS LTDA (GRUPO VINCI PARTNERS)	R\$ 85.615.577,64	1,87%		
		ICATU VANGUARDA GESTÃO DE RECURSOS LTDA	R\$ 30.053.796,18	0,66%		
		MONGERAL AEGON INVESTIMENTOS LTDA	R\$ 49.550.171,05	1,08%		
		SOMMA INVESTIMENTOS S/A	R\$ 9.790.953,38	0,21%		
		FINACAP INVESTIMENTOS LTDA	R\$ 61.991.869,70	1,36%		
		BAYES CAPITAL MANAGEMENT INVESTIMENTOS LTDA	R\$ 22.082.721,56	0,48%		
		OCCAM BRASIL GESTÃO DE RECURSOS LTDA	R\$ 51.421.988,76	1,13%		
		RIO BRAVO INVESTIMENTOS LTDA	R\$ -	0,00%		
		TOTAL	R\$ 485.221.181,16	10,62%		
				GESTOR	VALOR	% CARTEIRA
				BANCO DO NORDESTE DO BRASIL S.A.	R\$ 186.253.902,64	4,08%
XP VISTA ASSET MANAGEMENT LTDA	R\$ -			0,00%		
XP GESTÃO DE RECURSOS LTDA	R\$ 59.797.438,39			1,31%		
SANTANDER BRASIL ASSET MANAGEMENT	R\$ 30.199.094,47			0,66%		
TOTAL	R\$ 276.250.435,50	6,05%				
		GESTOR	VALOR	% CARTEIRA		
		ITAÚ UNIBANCO ASSET MANAGEMENT LTDA	R\$ 26.519.073,30	0,58%		
TOTAL	R\$ 26.519.073,30	0,58%				
		GESTOR	VALOR	% CARTEIRA		
		AZ QUEST INVESTIMENTOS LTDA	R\$ 109.422.538,35	2,40%		
TOTAL	R\$ 109.422.538,35	2,40%				
		GESTOR	VALOR	% CARTEIRA		
		QUELUZ GESTÃO DE RECURSOS FINANCEIROS LTDA	R\$ 5.721.774,02	0,13%		
TOTAL	R\$ 5.721.774,02	0,13%				
		GESTOR	VALOR	% CARTEIRA		
		BNP Paribas Asset Management Brasil (GRUPO BNP)	R\$ -	0,00%		
TOTAL	R\$ -	0,00%				
		GESTOR	VALOR	% CARTEIRA		
		SINGULARE CTVM S.A.	R\$ 1.676.180,20	0,04%		
TOTAL	R\$ 1.676.180,20	0,04%				
		GESTOR	VALOR	% CARTEIRA		
		XP ALLOCATION ASSET MANAGEMENT LTDA	R\$ 126.360.085,74	2,77%		
		XP GESTÃO DE RECURSOS LTDA	R\$ 32.449.676,06	0,71%		
		TOTAL	R\$ 158.809.761,79	3,48%		
		GESTOR	VALOR	% CARTEIRA		
		INTER ASSET GESTÃO DE RECURSOS LTDA	R\$ 18.737.053,07	0,41%		
TOTAL	R\$ 18.737.053,07	0,41%				
		GESTOR	VALOR	% CARTEIRA		
		BTG PACTUAL GESTORA DE RECURSOS S.A. DTVM	R\$ 65.152.808,00	1,43%		
		MONGERAL AEGON INVESTIMENTOS LTDA	R\$ 57.171.488,66	1,25%		
		RIO BRAVO INVESTIMENTOS LTDA	R\$ 16.137.673,39	0,35%		
TOTAL	R\$ 138.461.969,05	3,03%				
		TOTAL GERAL DA CARTEIRA DE INVESTIMENTOS RECIPREV	Valor na Curva R\$ 4.567.348.786,51	100%		
			Valor à Mercado R\$ 4.200.875.850,44			

6. RISCO DE MERCADO E DE CRÉDITO DOS FUNDOS DE DIREITOS CREDITÓRIOS (FIDC) E FUNDOS DE INVESTIMENTOS EM PARTICIPAÇÃO (FIP)

6.1 FUNDOS DE DIREITOS CREDITÓRIOS (FIDC)

FUNDO	GESTOR	ADMINISTRADOR
FUNDO DE INVESTIMENTO EM DIREITOS CREDITÓRIOS MULTISSETORIAL INVEST DUNAS LP (COTAS SÊNIORES)	SINGULARE CTVM	SINGULARE CTVM

MOVIMENTAÇÕES JUNTO AO FUNDO DE INVESTIMENTOS DUNAS				
DATA	TIPO	VALOR	APR	
09/11/2016	APLICAÇÃO	-R\$ 5.000.000,00	APR 144 2016	
17/01/2017	APLICAÇÃO	-R\$ 2.000.000,00	APR 006 2017	
10/11/2017	RESGATE	R\$ 2.700.000,00	APR 134 e 155 2017	
14/11/2017	SOLICITADO RESGATE TOTAL, PORÉM, HOUIVE A SUSPENSÃO DE PAGAMENTO PELO ADMINISTRADOR	TOTAL	APR 160 2017	
12/12/2017	OFÍCIO SOLICITANDO EXPLICAÇÕES DO NÃO PAGAMENTO DO RESGATE SOLICITADO EM 14/11/2017	TOTAL	OFÍCIO 27A	
12/12/2017	RESPOSTA DA SOCOPA INFORMANDO SOBRE A SUSPENSÃO DOS RESGATES	-	E-mail	
31/01/2018	AMORTIZAÇÃO/JUROS	R\$ 426.621,02	APR 028 2018	
28/02/2018	AMORTIZAÇÃO/JUROS	R\$ 284.414,01	APR 057 2018	
29/03/2018	AMORTIZAÇÃO/JUROS	R\$ 101.805,69	APR 077 2018	
30/04/2018	AMORTIZAÇÃO/JUROS	R\$ 18.349,96	APR 104 2018	
30/05/2018	AMORTIZAÇÃO/JUROS	R\$ 19.176,57	APR 127 2018	
03/07/2018	AMORTIZAÇÃO/JUROS	R\$ 38.679,03	APR 155 2018	
02/08/2018	AMORTIZAÇÃO/JUROS	R\$ 38.158,86	APR 178 2018	
04/09/2018	AMORTIZAÇÃO/JUROS	R\$ 20.085,66	APR 201 2018	
05/10/2018	AMORTIZAÇÃO/JUROS	R\$ 24.744,02	APR 226 2018	
08/11/2018	AMORTIZAÇÃO/JUROS	R\$ 29.283,72	APR 249 2018	
05/12/2018	AMORTIZAÇÃO/JUROS	R\$ 13.355,60	APR 279 2018	
09/01/2019	AMORTIZAÇÃO/JUROS	R\$ 17.072,58	APR 003 2019	
07/02/2019	AMORTIZAÇÃO/JUROS	R\$ 24.730,98	APR 025 2019	
11/03/2019	AMORTIZAÇÃO/JUROS	R\$ 21.719,14	APR 047 2019	
05/04/2019	AMORTIZAÇÃO/JUROS	R\$ 3.340,30	APR 090 2019	
08/05/2019	AMORTIZAÇÃO/JUROS	R\$ 20.163,03	APR 120 2019	
10/06/2019	AMORTIZAÇÃO/JUROS	R\$ 12.601,11	APR 146 2019	
05/07/2019	AMORTIZAÇÃO/JUROS	R\$ 4.124,52	APR 162 2019	
05/08/2019	AMORTIZAÇÃO/JUROS	R\$ 5.716,27	APR 182 2019	
06/09/2019	AMORTIZAÇÃO/JUROS	R\$ 6.138,95	APR 202 2019	
07/10/2019	AMORTIZAÇÃO/JUROS	R\$ 6.941,86	APR 228 2019	
08/11/2019	AMORTIZAÇÃO/JUROS	R\$ 5.681,57	APR 248 2019	
05/02/2021	AMORTIZAÇÃO/JUROS	R\$ 4.600,75	APR 248 2019	
07/03/2022	AMORTIZAÇÃO/JUROS	R\$ 11.092,15	APR 33 2022	
09/10/2023	AMORTIZAÇÃO/JUROS	R\$ 21.274,18	APR 188 2023	
	Valor RECEBIDO	R\$ 3.879.871,53		
	Valor a RECEBER	-R\$ 3.120.128,47	0,07% do total da carteira na curva	0,07% do total da carteira à mercado

DATA RELATÓRIO	EMPRESA DE RATING	TIPO RATING	CONCEITO
17/06/2016	Austin Ratings	AA-	Qualidade de crédito muito alta
08/09/2016	Liberum Ratings	A	Qualidade de crédito alta
01/10/2016	Liberum Ratings	A	Qualidade de crédito alta
18/11/2016	Austin Ratings	AA-	Qualidade de crédito muito alta
17/02/2017	Austin Ratings	BBB	Qualidade de crédito boa
23/02/2017	Liberum Ratings	BBB-	Qualidade de crédito boa
23/05/2017	Liberum Ratings	BBB-	Qualidade de crédito boa
15/08/2017	Austin Ratings	BBB	Qualidade de crédito boa
16/08/2017	Liberum Ratings	BBB-	Qualidade de crédito boa
09/11/2017	Liberum Ratings	BB	Qualidade de crédito regular
27/11/2017	Austin Ratings	BB-	Qualidade de crédito regular
16/01/2018	Liberum Ratings	B	Baixa capacidade para honrar compromissos
06/02/2018	Austin Ratings	CCC	Elevado risco de não honrar compromissos
26/02/2018	Liberum Ratings	B	Capacidade de pagamento fraca
19/06/2018	Austin Ratings	C	Default iminente

Acima os ratings de Qualidade de Crédito realizado por 2 empresas de rating: Austin Ratings e Liberum Ratings em que todos os ratings eram considerados bons, iniciando o declínio do rating a partir de 09/11/2017, quando o fundo já havia suspenso os resgates.

O Fundo Previdenciário RECIPEV tem boa experiência de investimentos em Fundos de Direitos Creditórios (FIDC), tendo realizado investimentos em 10 FIDCs, correspondente a um total de R\$ 37.800.000,00. Todos foram liquidados sem problemas e com excelentes retornos, restando apenas o FIDC Dunas. Demonstra que o produto é bom. Inclusive, o próprio Dunas possui bom comportamento e existência superior a 5 anos. No entanto, a empresa contratada pelo Administrador SINGULARE CTVM que foi a Dunas, com base nos documentos demonstrados pelo Administrador do Fundo e nas ações ingressadas na Justiça Cível e Criminal, indicam que ocorreu fraude praticado pela Dunas. Os RPPS, inclusive a RECIPEV, através do advogado que representa os RPPS ingressou com processo administrativo junto a Comissão de Valores Mobiliários em 13/11/2020, protocolo: SCW104347805, Nº do Recebimento 8141180. Também ingressou com ação junto ao TRIBUNAL DE JUSTIÇA DO ESTADO DE SÃO PAULO PODER JUDICIÁRIO em 19/11/2020. Processo: 10109424620208260011, em julho de 2022, houve o protesto das instituições gestora, administradora etc.

6.2 FUNDOS DE INVESTIMENTOS EM PARTICIPAÇÃO (FIP)

A seguir o Fundo de Investimento em Participação (FIP). Trata-se de um segmento de investimento muito utilizado nas economias do mundo que apresentam juros baixo e mercado secundário muito efetivo. Trata-se de investimento em empresas de forma geral. Possuem volatilidades decorrentes da liquidez e de mercado, entre outros, e em especial do crescimento econômico do País, que podem indicar ou não o crescimento dos negócios e consequentemente das empresas. O FIP Brasil Florestal está em processo de liquidação, sendo já vendido, e as parcelas de recebimentos irão ocorrer no período de até 10 anos.

NOME DO FUNDO	CNPJ	GESTOR	ADMINISTRADOR	SALDO		
BRASIL FLORESTAL - FUNDO DE INVESTIMENTO EM PARTICIPAÇÕES MULTISTRATÉGIA	12.312.767/0001-35	QUELUZ GESTÃO DE RECURSOS FINANCEIROS LTDA	BNY MELLON SERVIÇOS FINANCEIROS DTVM S.A.	R\$	5.721.774,02	
TOTAL				R\$	5.721.774,02	
% CARTEIRA					% Total Carteira pela curva de juros	0,14%
						% Total Carteira à mercado

7. PROVISÕES PARA PERDAS FUTURAS

Para dar o maior conforto financeiro e atuarial para a carteira de investimentos do Fundo Previdenciário RECIPIREV, implantou-se a provisão para perdas futuras de investimentos, em razão da redução dos juros, e a necessidade de maior risco na carteira com vistas ao atingimento da meta de rendimentos. Estando, inclusive, previsto no **Manual de Contabilidade Aplicada aos Regimes Próprios de Previdência Social do Ministério da Previdência Social – Secretaria de Políticas de Previdência Social – Departamento dos Regimes de Previdência no Serviço Público - 1ª edição, 2009, Pág. 117 a seguir transcrito: " 5.6.3 Provisões para Perdas em Investimentos - Os investimentos podem estar sujeitos a perdas, totais ou parciais, decorrentes de eventos como: falência ou concordata de uma empresa investida; desvalorização permanente de quotas ou ações; abandono de projetos de investimentos já concretizados, entre outros. Com o objetivo de suportar eventuais aplicações ou investimentos malsucedidos, poderá ser constituída pela unidade gestora do RPPS uma provisão para perdas de investimentos. A constituição dessa provisão para perdas em investimentos encontra-se respaldada no Princípio Contábil da Prudência, segundo o qual se devem manter os menores valores para o ativo, ajustando-se, para menos, os valores de transações com o mundo exterior, que trazem em si o risco de um eventual não-recebimento. Na administração pública, a provisão para perdas em investimentos é uma variação passiva, de natureza devedora, afetando, portanto, negativamente o resultado do exercício, no momento de sua constituição. Se a perda prevista for consumada, a provisão será utilizada. Caso contrário, no encerramento do exercício, efetuar-se-á a reversão dos valores não utilizados como variação ativa, o que afetará o resultado positivamente. A recomendação é que a provisão para perdas em investimentos seja constituída uma vez por ano, no mês de encerramento do exercício, e que seja ajustada anualmente, de acordo com a nova necessidade de provisão, complementando-se ou revertendo-se seus valores. O cálculo do montante da provisão para perdas que será constituída deverá considerar o risco envolvido na carteira de investimentos da unidade gestora do RPPS. Segundo a NBC T 4 – Da Avaliação Patrimonial, do Conselho Federal de Contabilidade, as provisões para perdas no valor dos investimentos são constituídas com base em perdas potenciais. Quando efetivada a perda, naqueles casos em que o investimento for considerado irreversível, o ordenador de despesa deverá autorizar a baixa da provisão, apresentando os esclarecimentos necessários, em notas explicativas, às demonstrações contábeis dos RPPS."**

Ante o exposto, com base nos cálculos de riscos mensais do Relatório de Riscos definiu-se o percentual de 0,17% sobre o saldo da carteira à marcada à mercado do último dia do ano

Valor da provisão para perdas futuras de investimento R\$ 7.141.488,95

8. RISCO DE CRÉDITO

Para mensuração e controle do risco de crédito nos utilizamos dos Ratings de Qualidade de Gestão atribuído ao Gestor, bem como do rating de crédito do fundo de investimentos. O gestor deve possuir rating no mínimo B+ e os papéis do fundo rating bom, com acompanhamento trimestral dos relatórios de rating do fundo. Além das medidas citadas, também é feita análise da carteira do fundo.

Adotamos os limites e condições estabelecidos na Resolução CMN Nº 4.963/2021, quanto aos fundos de investimentos e as instituições, com vistas a se evitar risco de crédito.

9. RISCO DE CONTRAPARTE; RISCO OPERACIONAL e LEGAL

Adotamos critério rigoroso, definidos no site da RECIPEV:

- a) Quanto ao credenciamento de Instituições Gestoras, Administradores, Distribuidores e Corretoras;
- b) Processo de custodiantes;
- c) Processo de Corretoras para compra e venda de títulos públicos;
- d) Utilização de rating de qualidade de gestão dos gestores de investimentos;
- e) Processo de atualização anual de credenciamento das instituições;
- f) Limites de investimentos por Gestor, Administrador e fundos de investimentos.

- a) Quanto ao credenciamento de Instituições Gestoras, Administradores, Distribuidores e Corretoras; b) Processo de custodiantes;
- c) Processo de Corretoras para compra e venda de títulos públicos;
- d) Utilização de rating de qualidade de gestão dos gestores de investimentos;
- e) Processo de atualização anual de credenciamento das instituições;
- f) Limites de investimentos por Gestor, Administrador e fundos de investimentos.

10. FUNDOS DESENGUADRADOS DA CARTEIRA DE INVESTIMENTOS DO FUNDO PREVIDENCIÁRIO RECIPEV - RESOLUÇÃO CMN 4.604/2017 (RISCO LEGAL)

Somos notificados de forma automática através de email mensal e no DAIR após a transmissão do mesmo. Respondemos, mensalmente, NO DAIR sendo devidamente acatado pela Secretaria de Previdência, tendo em vista que quando da realização dos referidos investimentos, há época da RESOLUÇÃO CMN 3.922/2010, foram todos realizados em conformidade com a referida resolução.

FUNDO	MOTIVO DO DESENGUADRAMENTO	% Participação
FUNDO DE INVESTIMENTO EM DIREITOS CREDITÓRIOS MULTISSETORIAL INVEST DUNAS LP (COTAS SÊNIORES)	Participação % no PL do fundo superior a 5%	14,22%
SINGULARE FUNDO DE INVESTIMENTO IMOBILIÁRIO	Participação % no PL do fundo superior a 5%	21,88%

11. FUNDOS DESENGUADRADOS DA CARTEIRA DE INVESTIMENTOS DO FUNDO PREVIDENCIÁRIO RECIPEV - RESOLUÇÃO CMN 4.695/2018 (RISCO LEGAL)

FUNDO	GESTOR	ADMINISTRADOR	VALOR	MOTIVO
BRASIL FLORESTAL - FUNDO DE INVESTIMENTO EM PARTICIPAÇÕES MULTIESTRATÉGIA	QUELUZ GESTÃO DE RECURSOS FINANCEIROS LTDA	BNY MELLON SERVIÇOS FINANCEIROS DTM S.A.	R\$ 5.721.774,02	Gestor e Administrador sem Comitê de Auditoria e Comitê de Riscos, obrigados, pelo BACEN
SINGULARE FUNDO DE INVESTIMENTO IMOBILIÁRIO	SINGULARE CTVM	SINGULARE CTVM	R\$ 1.665.640,02	Gestor e Administrador sem Comitê de Auditoria e Comitê de Riscos, obrigados, pelo BACEN
FUNDO DE INVESTIMENTO EM DIREITOS CREDITÓRIOS MULTISSETORIAL INVEST DUNAS LP (COTAS SÊNIORES)	SINGULARE CTVM	SINGULARE CTVM	R\$ 10.540,18	Gestor e Administrador sem Comitê de Auditoria e Comitê de Riscos, obrigados, pelo BACEN
TOTAL			R\$ 7.397.954,22	

O Ofício Circular Conjunto nº 3/2019/CVM/SIN/SPREV, de 8 de fevereiro de 2019, constante do site: http://sa.previdencia.gov.br/site/2019/02/Oficio-Circular-CVM-SIN-SPREV-03_2019.pdf, explica que apesar dos desengagements, não há a necessidade de se fazer resgates dos fundos. Exceto, se de interesse do RPPS. De outra, também, não podemos efetuar nenhuma aplicação nos mesmos até enquanto perdurar a ocorrência. Caso ocorra alteração do gestor ou administrador dos referidos fundos para novos gestores ou administradores com Comitê de Auditoria e Riscos, obrigatórios pelo BACEN, aí sim, podemos efetuar novas aplicações.

12. IMPACTOS DE LIMITES DO ADMINISTRADOR E GESTOR DE INVESTIMENTOS

Administrador	Máximo que o RPPS pode possuir por administrador ou grupo econômico de administradores é 5% sob o volume de Administração ANBIMA e o administrador ou grupo econômico do Administrador não pode possuir superior a 50% sob o volume de administração ANBIMA somente com RPPS.
Getstor	Máximo que o RPPS pode possuir por gestor ou grupo econômico de gestores é 5% sob o volume de Gestão ANBIMA.
Fundos; Máximo por fundo: 20% do PL da Carteira.	Não temos nenhum fundo na carteira de investimentos RECIPIREV com 20% do PL da carteira

VOLUME DE APLICAÇÕES POR GESTOR

VOLUME DE APLICAÇÕES POR ADMINISTRADOR

GESTOR	VALOR APLICADO	% CARTEIRA	% Máximo Permitido	Percentual do Volume de Recursos Reciprev em relação ao Volume ANBIMA de Gestão.
AZ QUEST INVESTIMENTOS LTDA	R\$ 109.422.538,35	2,40%	Máximo permitido 5,00% do volume de gestão ANBIMA	0,31%
BB DTVM (GRUPO BANCO DO BRASIL)	R\$ 87.726.930,03	1,92%		0,01%
BANCO DO NORDESTE DO BRASIL S.A.	R\$ 186.253.902,64	4,08%		1,10%
BRAM - DTVM (GRUPO BRADESCO)	R\$ 201.116.341,63	4,40%		0,02%
BAYES CAPITAL MANAGEMENT INVESTIMENTOS LTDA	R\$ 22.082.721,56	0,48%		8,65%
BANCO BRADESCO S.A. (GRUPO BRADESCO)	R\$ 392.251.256,78	8,59%		0,05%
BTG PACTUAL GESTORA DE RECURSOS S.A. DTVM	R\$ 65.152.808,00	1,43%		0,01%
CAIXA DTVM S/A	R\$ 521.220.829,98	11,41%		0,10%
CONSTÂNCIA INVESTIMENTOS LTDA	R\$ -	0,00%		0,00%
FINACAP INVESTIMENTOS LTDA	R\$ 61.991.869,70	1,36%		5,88%
ITAU UNIBANCO ASSET MANAGEMENT LTDA	R\$ 26.519.073,30	0,58%		0,00%
ICATU VANGUARDA GESTÃO DE RECURSOS LTDA	R\$ 30.053.796,18	0,66%		0,05%
MONGERAL AEGON INVESTIMENTOS LTDA	R\$ 106.721.654,71	2,34%		0,67%
OCCAM BRASIL GESTÃO DE RECURSOS LTDA	R\$ 51.421.988,76	1,13%		0,56%
QUELUZ GESTÃO DE RECURSOS FINANCEIROS LTDA	R\$ 5.721.774,02	0,13%		1,05%
RIO BRAVO INVESTIMENTOS LTDA	R\$ 16.137.673,39	0,35%		0,17%
SINGULARE CTVM S.A.	R\$ 1.676.180,20	0,04%		4,33%
SANTANDER BRASIL ASSET MANAGEMENT	R\$ 30.199.094,47	0,66%		0,01%
INTER ASSET GESTÃO DE RECURSOS LTDA	R\$ 18.737.053,07	0,41%		0,18%
SOMMA INVESTIMENTOS S/A	R\$ 9.790.953,38	0,21%		0,07%
TESOURO NACIONAL	R\$ 2.318.927.568,52	50,77%	0,00%	
VINCI EQUITIES GESTORA DE RECURSOS LTDA (GRUPO VINCI PARTNER)	R\$ 85.615.577,64	1,87%	0,16%	
XP VISTA ASSET MANAGEMENT LTDA	R\$ -	0,00%	0,00%	
XP ALLOCATION ASSET MANAGEMENT LTDA	R\$ 126.360.085,74	2,77%	0,07%	
XP GESTÃO DE RECURSOS LTDA	R\$ 92.247.114,45	2,02%	0,05%	
TOTAL	R\$ 4.567.348.786,51	100,00%		

ADMINISTRADOR	VALOR APLICADO	% CARTEIRA	% Máximo Permitido	% Máximo Permitido	Percentual do Volume de Recursos Reciprev em relação ao Volume ANBIMA de ADMINISTRAÇÃO	Percentual do Volume de Recursos RPPS em relação ao Volume ANBIMA de ADMINISTRAÇÃO
BANCO BRADESCO S.A. (GRUPO BRADESCO)	R\$ 418.653.495,52	9,17%	Máximo permitido 5,00% do volume de Administração ANBIMA	Máximo permitido de todos os RPPS 50,00% do volume de Administração ANBIMA	0,06%	2,12%
BB DTVM (GRUPO BANCO DO BRASIL)	R\$ 87.726.930,03	1,92%			0,01%	5,20%
BEM - DTVM LTDA (GRUPO BRADESCO)	R\$ 485.221.181,16	10,62%			0,07%	2,12%
BNY MELLON SERVIÇOS FINANCEIROS DTVM S.A.	R\$ 5.721.774,02	0,13%			0,00%	0,03%
BTG PACTUAL SERVIÇOS FINANCEIROS S.A. DTVM	R\$ 138.461.965,05	3,03%			0,02%	0,74%
CAIXA ECONOMICA FEDERAL	R\$ 521.220.829,98	11,41%			0,08%	11,51%
SANTANDER CACEIS BRASIL DTVM	R\$ 246.051.341,04	5,39%			0,05%	0,76%
BANCO SANTANDER (BRASIL) S.A.	R\$ 30.199.094,47	0,66%			0,01%	0,76%
SINGULARE CTVM S.A.	R\$ 1.676.180,20	0,04%			0,00%	-
INTER DISTRIBUIDORA DE TÍTULOS E VALORES MOBILIÁRIOS LTDA	R\$ 18.737.053,07	0,41%			0,15%	-
XP INVESTIMENTOS CORRETORA DE CÂMBIO TÍTULOS E VALORES MOBILIÁRIOS S.A.	R\$ 158.809.761,79	3,48%			0,11%	-
ITAU UNIBANCO S.A.	R\$ 26.519.073,30	0,58%			0,00%	0,01%
INTRAG DISTRIBUIDORA DE TÍTULOS E VALORES MOBILIÁRIOS LTDA	R\$ 109.422.538,35	2,40%			0,02%	0,01%
TESOURO NACIONAL	R\$ 2.318.927.568,52	50,77%			0,00%	0,00%
TOTAL	R\$ 4.567.348.786,51	100,00%	0,00%	0,00%		

13. DADOS RELATIVOS AO CREDENCIAMENTO DAS INSTITUIÇÕES

CONTROLE DE CREDENCIAMENTOS

GESTOR DE INVESTIMENTOS	CNPJ	DATA CREDENCIAMENTO	DATA RENOVAÇÃO	OBSERVAÇÃO	AÇÃO
AZ QUEST INVESTIMENTOS LTDA	04.506.394/0001-05	21/07/2025	21/07/2027	0	
BB DTVM (GRUPO BANCO DO BRASIL)	30.822.936/0001-69	21/07/2025	21/07/2027	0	
BANCO DO NORDESTE DO BRASIL S.A.	07.237.373/0001-20	13/04/2024	13/04/2026	0	COBRAR DOCUMENTOS PARA ATUALIZAÇÃO DO CREDENCIAMENTO
BNP PARIBAS ASSET MANAGEMENT BRASIL (GRUPO BNP)	02.562.663/0001-25	24/07/2025	24/07/2027	0	
BRAM - DTVM (GRUPO BRADESCO)	62.375.134/0001-44	10/08/2023	09/08/2025	INCORPORADO PELO BANCO BRADESCO	INCORPORADO PELO BANCO BRADESCO
BANCO BRADESCO S.A. (GRUPO BRADESCO)	60.746.948/0001-12	21/07/2025	21/07/2027	0	
CAIXA DTVM S/A	42.040.639/0001-40	21/07/2025	21/07/2027	0	
FINACAP INVESTIMENTOS LTDA	01.294.929/0001-33	11/11/2023	10/11/2025	0	COBRAR DOCUMENTOS PARA ATUALIZAÇÃO DO CREDENCIAMENTO
ICATU VANGUARDA GESTÃO DE RECURSOS LTDA	68.622.174/0001-20	15/03/2024	15/03/2026	0	
MONGERAL AEGON INVESTIMENTOS LTDA	16.500.294/0001-50	21/07/2025	21/07/2027	0	
OCCAM BRASIL GESTÃO DE RECURSOS LTDA	11.628.883/0001-03	10/04/2024	10/04/2026	0	
QUELUZ GESTÃO DE RECURSOS FINANCEIROS LTDA	07.250.864/0001-00	24/07/2023	23/07/2025	0	
RIO BRAVO INVESTIMENTOS LTDA	03.864.607/0001-08	21/07/2025	21/07/2027	0	COBRAR DOCUMENTOS PARA ATUALIZAÇÃO DO CREDENCIAMENTO
SINGULARE CTVM S.A.	62.285.390/0001-40	27/07/2023	26/07/2025	0	
SULAMÉRICA INVESTIMENTOS GESTORA DE RECURSOS S.A.	21.813.291/0001-07	21/08/2025	21/08/2027	0	COBRAR DOCUMENTOS PARA ATUALIZAÇÃO DO CREDENCIAMENTO
VINCI EQUITIES GESTORA DE RECURSOS LTDA (GRUPO VINCI PARTNERS)	10.917.835/0001-64	21/07/2025	21/07/2027	0	
XP VISTA ASSET MANAGEMENT LTDA	16.789.525/0001-98	07/07/2024	07/07/2026	0	
XP GESTÃO DE RECURSOS LTDA	07.625.200/0001-89	21/07/2025	21/07/2027	0	
ADMINISTRADOR DE INVESTIMENTOS	CNPJ	DATA CREDENCIAMENTO	DATA RENOVAÇÃO	OBSERVAÇÃO	AÇÃO
BANCO BNP PARIBAS BRASIL S.A. (GRUPO BNP)	01.522.368/0001-82	21/07/2025	21/07/2027	0	
BANCO BRADESCO S.A. (GRUPO BRADESCO)	60.746.948/0001-12	21/07/2025	21/07/2027	0	
BB DTVM (GRUPO BANCO DO BRASIL)	30.822.936/0001-69	21/07/2025	21/07/2027	0	
BEM - DTVM LTDA (GRUPO BRADESCO)	00.066.670/0001-00	30/07/2025	30/07/2027	0	
BNY MELLON SERVIÇOS FINANCEIROS DTVM S.A.	02.201.501/0001-61	17/08/2023	16/08/2025	0	COBRAR DOCUMENTOS PARA ATUALIZAÇÃO DO CREDENCIAMENTO
CAIXA ECONOMICA FEDERAL	00.360.305/0001-04	14/03/2024	14/03/2026	0	COBRAR DOCUMENTOS PARA ATUALIZAÇÃO DO CREDENCIAMENTO
ITAU UNIBANCO S.A.	60.701.190/0001-04	21/07/2025	21/07/2027	0	
SINGULARE CTVM S.A.	62.285.390/0001-40	27/07/2023	26/07/2025	0	COBRAR DOCUMENTOS PARA ATUALIZAÇÃO DO CREDENCIAMENTO
DISTRIBUIDOR	CNPJ	DATA CREDENCIAMENTO	DATA RENOVAÇÃO	OBSERVAÇÃO	AÇÃO
BANCO DO BRASIL S.A. (GRUPO BANCO DO BRASIL)	00.000.000/0001-91	25/07/2023	24/07/2025	ATUALIZAR DISTRIBUIDOR PARA SER A ASSET MANAGEMENT DO BB	ATUALIZAR DISTRIBUIDOR PARA SER A ASSET (PARECER DO BB ESTÁ NA PASTA DO SETOR)
GRID AGENTE AUTÔNOMO DE INVESTIMENTO LTDA	17.203.539/0001-40	24/03/2024	24/03/2026	0	COBRAR DOCUMENTOS PARA ATUALIZAÇÃO DO CREDENCIAMENTO
MAGNA - AGENTE AUTÔNOMO DE INVESTIMENTOS S/S LTDA	13.426.885/0001-37	15/07/2025	15/07/2027	0	
PERFORME AGENTE AUTÔNOMO DE INVESTIMENTOS EIRELI	10.819.611/0001-10	21/07/2025	21/07/2027	0	
PRIVATIZA AGENTES AUTÔNOMOS DE INVESTIMENTOS LTDA	00.840.515/0001-08	21/07/2025	21/07/2027	0	
SINGULARE CTVM S.A.	62.285.390/0001-40	27/07/2023	26/07/2025	0	COBRAR DOCUMENTOS PARA ATUALIZAÇÃO DO CREDENCIAMENTO

RATINGS

GESTOR DE INVESTIMENTOS	AGÊNCIA DE RATING	NOTA	DATA	VENCIMENTO DO RATING	TIPO DO RATING	AÇÃO	TOTAL
AZ QUEST INVESTIMENTOS LTDA	Moody's	MC1	05/08/2024	05/08/2025	Excelente	0	RS 109.422.538,35
BB DTVM (GRUPO BANCO DO BRASIL)	Moody's	MC1	31/07/2024	27/01/2026	Excelente	COBRAR NOVO RATING	RS 87.726.930,03
BANCO DO NORDESTE DO BRASIL S.A.	Fitch Ratings	AAA.br	01/04/2025	01/04/2026	Alta qualidade	COBRAR NOVO RATING	RS 186.251.903,64
BNP PARIBAS ASSET MANAGEMENT BRASIL (GRUPO BNP)	Fitch Ratings	Excelente	15/08/2025	15/08/2026	Excelente		RS -
BRAM DTVM (GRUPO BRADESCO)	Fitch Ratings	Excelente	04/11/2025	04/11/2026	Excelente		RS 8.532.782,62
BANCO BRADESCO S.A. (GRUPO BRADESCO)	Fitch Ratings	Excelente	04/11/2025	04/11/2026	Capacidade extremamente forte para cumprir os		RS -
	Fitch Ratings	Excelente	03/04/2025	03/04/2026	Forte	COBRAR NOVO RATING	RS -
BTG PACTUAL GESTORA DE RECURSOS S.A. DTVM	Fitch Ratings	Excelente	24/07/2024	24/07/2025	Excelente	COBRAR NOVO RATING	RS -
CAIXA DTVM S/A	Fitch Ratings	Excelente	20/05/2025	20/05/2026	Excelente	COBRAR NOVO RATING	RS 521.220.829,98
CONSTÂNCIA INVESTIMENTOS LTDA	Austing Rating	QG 2-	06/07/2024	06/07/2025	Muito bom	COBRAR NOVO RATING	RS -
FINCAP INVESTIMENTOS LTDA	SR Ratings	G3.5r	13/12/2024	13/12/2025	Muito bom	COBRAR NOVO RATING	RS 61.991.869,70
IGAU VANGUARDA GESTÃO DE RECURSOS LTDA	Moody's	MC1	28/02/2025	27/08/2026	Excelente		RS 30.053.796,18
ITAU UNIBANCO ASSET MANAGEMENT LTDA	Standard&Poor's	AMP-1	11/12/2024	11/12/2025	Excelente	COBRAR NOVO RATING	RS 26.519.073,30
MONGERAL AEGON INVESTIMENTOS LTDA	Moody's	MC1	08/04/2025	08/04/2026	Excelente	COBRAR NOVO RATING	RS -
OCCAM BRASIL GESTÃO DE RECURSOS LTDA	Fitch Ratings	Forte	07/06/2025	07/06/2026	Muito bom	COBRAR NOVO RATING	RS 51.421.988,76
QUELUZ GESTÃO DE RECURSOS FINANCEIROS LTDA	Austing Rating	QG 3+	03/03/2022	31/01/2023	Bom	0	RS 5.721.774,02
RIO BRAVO INVESTIMENTOS LTDA	Standard&Poor's	AMP-2	03/12/2025	03/12/2026	Muito bom		RS -
SANTANDER BRASIL GESTÃO DE RECURSOS LTDA	Moody's	MC1	25/03/2025	25/03/2026	Excelente	COBRAR NOVO RATING	RS -
SINGULARE CTVM S.A.	Austing Rating	QG 3	20/10/2020	20/10/2021	Bom	COBRAR NOVO RATING	RS 1.676.180,20
SOMMA INVESTIMENTOS S/A	Austing Rating	QG 3+	30/05/2025	30/05/2026	Bom	COBRAR NOVO RATING	RS 9.790.953,38
SULAMÉRICA INVESTIMENTOS GESTORA DE RECURSOS S.A.	Standard&Poor's	AMP-1	12/08/2025	12/08/2026	Excelente		RS -
VINCI EQUITIES GESTORA DE RECURSOS LTDA (GRUPO VINCI PARTNERS)	Moody's	MC1	07/04/2025	04/10/2026	Excelente		RS 58.308.236,37
XP ALLOCATION ASSET MANAGEMENT LTDA	Moody's	MC1	03/04/2025	30/09/2026	Excelente	0	RS -
XP VISTA ASSET MANAGEMENT LTDA	Moody's	MC1	03/04/2025	30/09/2026	Excelente	0	RS -
BAYES CAPITAL MANAGEMENT INVESTIMENTOS LTDA	Austing Rating	QG 3	10/11/2025	10/11/2026	Muito bom	0	RS -
XP GESTÃO DE RECURSOS LTDA	Moody's	MC1	03/04/2025	30/09/2026	Excelente	0	RS 59.787.438,39

14. RISCO DE IMAGEM

Através da gestão dos diversos riscos já mencionados, utilizamos o site da RECIPREV para disponibilização do máximo de informações dos investimentos. Buscamos, o máximo de transparência dos dados, com vistas a melhor compreensão da sociedade das ações e procedimentos que estão sendo tomados pela Autarquia Municipal de Previdência e Assistência à Saúde dos Servidores – RECIPREV

PARECER DIRETORIA DE INVESTIMENTOS

Este é o relatório mensal de Riscos Mensais da Carteira de Investimentos do Fundo Previdência Reciprev em conformidade com a Portaria RECIPREV N. 203 de 13/02/2019 e Política de Riscos. A carteira de investimentos do Fundo Previdenciário RECIPREV não possui nenhum desenquadramento quanto:

- a) ao percentual máximo que devemos ter em cada fundo de investimentos, exceto os 3 casos apontados neste relatório, mas que foram realizados em conformidade com a legislação da época;
- b) ao percentual máximo de cada fundo em relação ao total de investimentos da carteira, que não possuímos nenhum fundo nesta condição;
- c) totalmente atendimento da Política de Investimentos;
- d) totalmente atendimento dos percentuais de Gestores e Administradores;

Adotamos os limites e condições estabelecidos na Resolução CMN Nº 5.272/2025, quanto aos fundos de investimentos e as instituições, com vistas a se evitar risco de imagem. Submetemos o relatório ao Comitê de Riscos de Investimentos da Autarquia Municipal de Previdência e Assistência à Saúde

Andreson Carlos Gomes de Oliveira
Diretor de Investimentos

Enivaldo José da Silva
Chefe de Divisão de Investimentos

Gustavo Lins Dourado
Equipe Investimentos

PARECER DO COMITÊ DE RISCOS DA AUTARQUIA MUNICIPAL DE PREVIDÊNCIA E ASSISTÊNCIA À SAÚDE DOS SERVIDORES (RECIPREV)

Concordamos com as informações do presente relatório.

Marconi Muzzio Pires de Paiva Filho
Diretor Presidente

Francisco Canindé Antunes Furtado Junior
Diretor Vice-Presidente

Andreson Carlos Gomes de Oliveira
Diretor de Investimentos

Gustavo Lins Dourado
Equipe Investimentos

Tatiana Maria Toscano Paffer
Chefe da Área de Controles Internos

Originais assinados e arquivados na Reciprev

Recife (PE), 15 de abril de 2026

ASSINATURAS